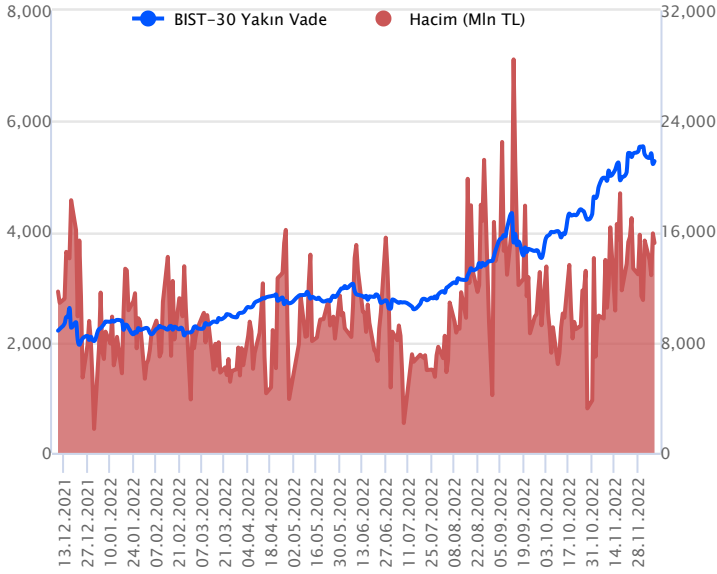


Sözleşme Kodu	Vade Ayı	Uzlaşma Fiyatı	Önceki Uzlaşma Fiyatı	Değişim	Değişim Puanı	Gün İçi Yüksek	Gün İçi Düşük	İşlem Miktarı	İşlem Hacim	Açık Pozisyon	Açık Pozisyon Değişimi	Vadeye Kalan Gün Sayısı	Takasbank Başlangıç Teminatları
<b>ENDEKS KONTRATLARI</b>													
F_XU0300223	28.02.2023	5,478.50	5,473.75	0.09 %	4.75	5,496.00	5,323.75	3,852.00	208,815,555.00	2,445.00	765.00	82	6,220
F_XU0301222	30.12.2022	5,284.75	5,251.25	0.64 %	33.50	5,294.25	5,107.25	291,153.00	15,181,190,067.50	308,395.00	3,112.00	22	6,220

### BIST 30 Yakın Vadeli Kontratı

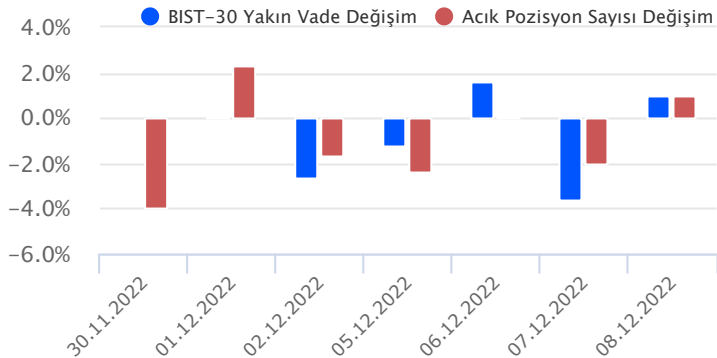


Aralık vadeli endeks sözleşmesi dün 5.107,25 ile 5.294,25 seviyeleri arasın dalgalanarak günün %0,64'lük yükselişle 5.284,75 uzlaşma fiyatından tamamladı. Akşam seansı kapanışı ise uzlaşma fiyatının altında 5.276,00 seviyesinden gerçekleşti. Dün sözleşmede gün içi artan satış baskısı öğleden sonra gelen alımlar ile yerini pozitif seyirlere bıraktı. Yurt dışına baktığımızda dün volatilitenin azaldığı görülürken, bu sabah ABD vadeli hafif artıda seyrediyor. Avrupa endeksleri hafif alıcılı açılışlara işaret ediyor. Asya piyasalarında ise ağırlıklı pozitif seyirler hakim. Bu görünümle birlikte sözleşmenin güne volatil bir başlangıç yapabileceğini değerlendiriyoruz.

Sözleşmede son iki işlem gününde Eylül sonu itibarıyla devam eden yükseliş kanalının altında fiyatlamalar görülmektedir. Yükseliş kanalının alt bandı bugün 5.336 seviyesinden geçmekte olup, fiyatlamaların 5.336 – 5.365 aralığı üzerinde kalıcılık sağlayamaması durumunda yükselişlere temkinli yaklaşılması gerektiğini değerlendiriyoruz. Yükselişlerin 5.365 üzerinde kalıcılık sağlanması durumunda 5.490 – 5.550 ve 5.608 seviyeleri direnç olarak izlenebilir. Aşağıda ise 5.246 - 5.180 – 5.107 ve 4.845 seviyeleri destek olarak takip edilebilir.

Endeks - 30 Yakın Vade Aracı Kurum Dağılımı Günlük Değişim					
Long			Short		
Kurum	Net Lot	Pay (%)	Kurum	Net Lot	Pay (%)
Teb Yatırım	6.675	31	Garanti BBVA	3.536	17
Yatırım Finans	3.270	15	Vakıf Yatırım	3.288	15
Ak Yatırım	3.048	14	Tacirler Yatırım	2.727	13
İş Yatırım	3.012	14	Ziraat Yatırım	2.198	10
Bank of America	1.938	9	Ünlü Menkul	2.106	10
Diğer	3.473	16	Diğer	7.561	35
İlk 5 Kurum Alım Ağırlıklı					

Endeks - 30 Yakın Vade Aracı Kurum Dağılımı Tüm Vade					
Long			Short		
Kurum	Net Lot	Pay (%)	Kurum	Net Lot	Pay (%)
Teb Yatırım	113.688	63	Tacirler Yatırım	38.513	21
İş Yatırım	25.499	14	HSBC Yatırım	36.015	20
Yapı Kredi Yatırım	16.747	9	Bank of America	24.620	14
Garanti BBVA	16.480	9	Ziraat Yatırım	20.581	11
Ak Yatırım	3.057	2	Oyak Yatırım	12.469	7
Diğer	6.554	4	Diğer	49.827	27
İlk 5 Kurum Alım Ağırlıklı					

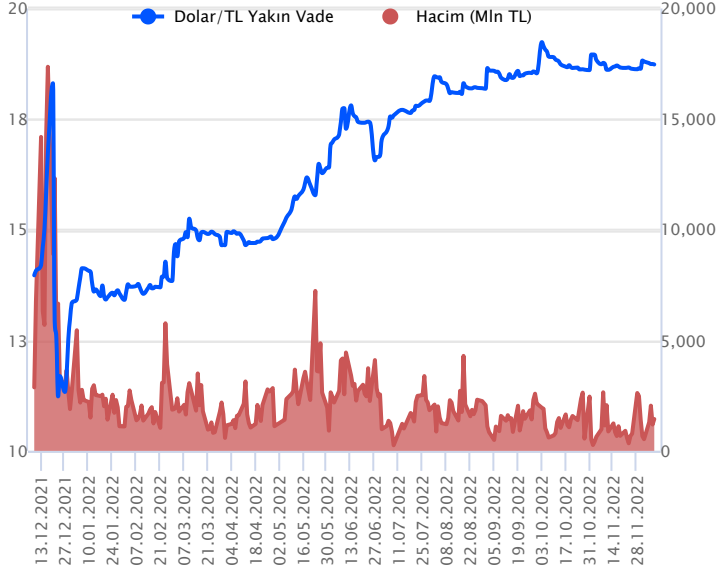


#### Fiyat (%) Açık Pozisyon (%) Yorum

Artış	Artış	Yükselişin devamlılığı için sinyal olarak kabul edilebilir.
Artış	Azalış	Yükselişin desteklenmediğini gösterir.
Azalış	Artış	Düşüşlerin devamlılığı için sinyal olarak kabul edilebilir.
Azalış	Azalış	Düşüşlerin desteklenmediğini gösterir.

Sözleşme Kodu	Vade Ayı	Uzlaşma Fiyatı	Önceki Uzlaşma Fiyatı	Değişim	Değişim Puan	Gün İçi Yüksek	Gün İçi Düşük	İşlem Miktarı	İşlem Hacim	Açık Pozisyon	Açık Pozisyon Değişimi	Vadeye Kalan Gün Sayısı	Takasbank Başlangıç Teminatları
<b>DÖVİZ KONTRATLARI</b>													
F_EURTRY0123	31.01.2023	20.1343	20.1122	0.11 %	0.02	20.2227	20.0549	71	1,425,691	71	-41	54	2,595
F_EURTRY1222	30.12.2022	19.7622	19.7642	-0.01 %	0.00	19.8000	19.7035	169	3,337,912	3,258	34	22	2,595
F_EURUSD0123	31.01.2023	1.0574	1.0551	0.22 %	0.00	1.0581	1.0533	858	16,862,734	2,997	425	54	558
F_EURUSD1222	30.12.2022	1.0557	1.0531	0.25 %	0.00	1.0560	1.0508	9,100	178,421,841	40,434	2,178	22	558
F_USDTRY0123	31.01.2023	19.0206	19.0298	-0.05 %	-0.01	19.1630	19.0001	67,536	1,287,419,666	570,702	47,088	54	2,425
F_USDTRY1222	30.12.2022	18.7333	18.7465	-0.07 %	-0.01	18.8525	18.7257	76,824	1,439,944,349	1,181,389	-48,842	22	2,425

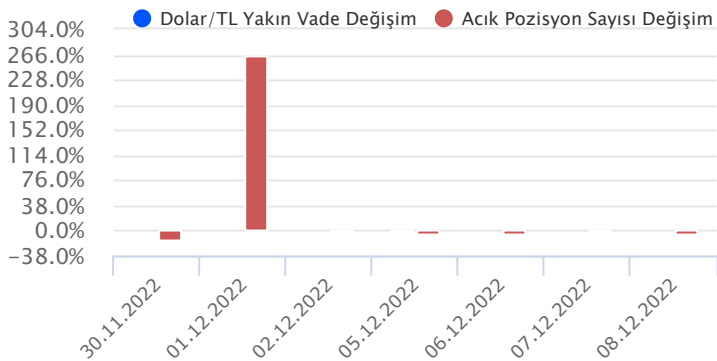
## Dolar/TL Yakın Vadeli Kontratı



Aralık vadeli Dolar/TL sözleşmesi dün 18,7257 ile 18,8525 seviyeleri arasında dalgalanarak günü %0,07'lik düşüyle 18,7333 uzlaşma fiyatından tamamladı. Yurt içerisinde İSO imalat sektörü ihracat iklimi endeksi Kasım'da 50 eşik değerinin altında 47,8 seviyesinde açıklandı ve ihracat iklimindeki bozulma son dört ayda devam etti. TCMB brüt rezervleri geçen hafta 122,5 milyar dolardan 125,0 milyar dolara yükseldi. Yurt içi yerleşiklerin döviz mevduatı geçen hafta 1 milyar dolar azalarak 203,9 milyar dolara gerilerken, kur korumalı mevduat toplamı ise 1,47 trilyon TL'den 1,46 trilyon TL'ye geriledi. ABD tarafında ise 3 Aralık ile biten haftada işsizlik maaşı başvuruları 4 bin kişi artarak 230 bine yükseldi. Açıklanan verilerin fiyatlamaya etkisi olmadı. Bugün yurt içerisinde veri akışı sakin. ABD'de ise ÜFE verisi takip edilecek. Dolar/TL spot kuru, bu sabah saat 08:30 itibarıyla 18,64'lü seviyelerdeki yatay seyrini devam ettiriyor. Dolar endeksi ise 104,52 civarında bulunuyor. Bu görünüm altında sözleşmede gün içerisinde 18,81 - 18,85 ve 18,92 seviyeleri direnç olarak izlenebilir. Aşağıda ise 18,70 - 18,66 ve 18,63 seviyeleri destek olarak takip edilebilir.

Dolar/TL Yakın Vade Aracı Kurum Dağılımı Günlük Değişim					
Long			Short		
Kurum	Net Lot	Pay (%)	Kurum	Net Lot	Pay (%)
Akbank	41.348	73	Ak Yatırım	31.656	56
Yapı ve Kredi	10.000	18	Garanti BBVA	7.592	14
İş Yatırım	1.023	2	Teb Yatırım	5.075	9
Aktif Yat. Ban.	1.000	2	Bank of America	4.626	8
Venbey Yatırım	735	1	Yapı Kredi Yatırım	3.661	7
Diğer	2.294	4	Diğer	3.790	7
İlk 5 Kurum Alım Ağırlıklı					

Dolar/TL Yakın Vade Aracı Kurum Dağılımı Tüm Vade					
Long			Short		
Kurum	Net Lot	Pay (%)	Kurum	Net Lot	Pay (%)
Yapı Kredi Yatırım	209.591	24	Akbank	442.467	51
Ak Yatırım	204.627	23	T.C. Merkez Bankası	261.595	30
Denizbank	94.812	11	Burgan Yatırım	44.932	5
Deniz Yatırım	66.248	8	Teb Yatırım	24.449	3
Aktif Yat. Ban.	38.390	4	İş Yatırım	17.635	2
Diğer	261.938	30	Diğer	84.528	10
İlk 5 Kurum Satım Ağırlıklı					

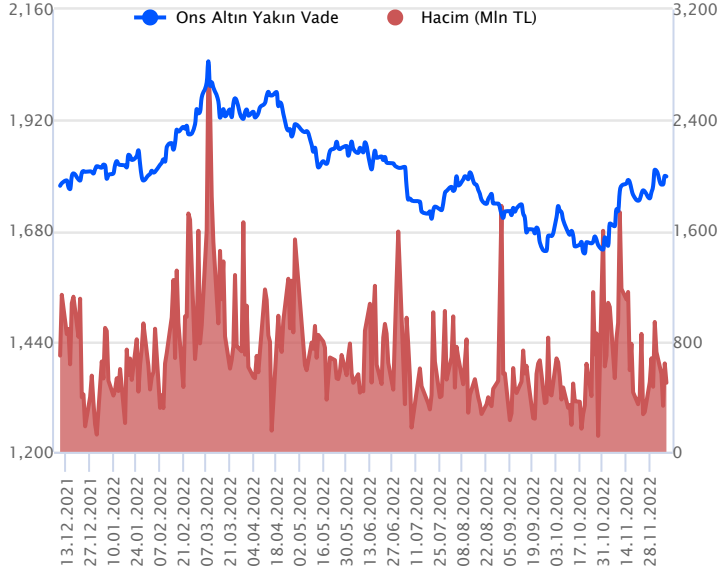


## Fiyat (%) Açık Pozisyon (%) Yorum

Artış	Artış	Yükselişin devamlılığı için sinyal olarak kabul edilebilir.
Artış	Azalış	Yükselişin desteklenmediğini gösterir.
Azalış	Artış	Düşüşlerin devamlılığı için sinyal olarak kabul edilebilir.
Azalış	Azalış	Düşüşlerin desteklenmediğini gösterir.

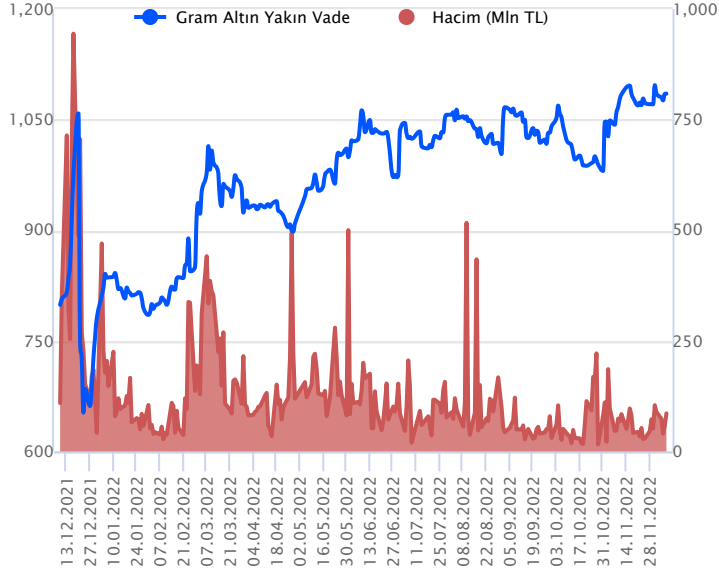
Sözleşme Kodu	Vade Ayı	Uzlaşma Fiyatı	Önceki Uzlaşma Fiyatı	Değişim	Değişim Puan	Gün İçi Yüksek	Gün İçi Düşük	İşlem Miktarı	İşlem Hacim	Açık Pozisyon	Açık Pozisyon Değişimi	Vadeye Kalan Gün Sayısı	Takasbank Başlangıç Teminatları
<b>ALTIN KONTRATLARI</b>													
F_XAUTRYM0223	28.02.2023	1,134.870	1,131.830	0.27 %	3.04	1,135.900	1,129.330	7,220	8,175,454	60,725	2,655	82	165
F_XAUTRYM1222	30.12.2022	1,085.540	1,082.460	0.28 %	3.08	1,086.230	1,079.960	79,453	86,006,113	641,910	-514	22	165
F_XAUUSD0223	28.02.2023	1,815.950	1,808.900	0.39 %	7.05	1,818.300	1,807.250	1,051	35,449,656	6,035	508	82	2,420
F_XAUUSD1222	30.12.2022	1,798.100	1,791.850	0.35 %	6.25	1,799.300	1,789.250	14,948	499,254,430	83,601	563	22	2,420

## ONS ALTIN Yakın Vadeli Kontratı



Aralık vadeli ons altın sözleşmesi dün 1789,25\$ ile 1799,30\$ arasında dalgalanarak, günü %0,35 yükselişle 1798,10\$ uzlaşma fiyatından kapattı. Spot piyasada saat 08:30 itibarıyla ons altın 1788-1797\$ arasında işlem görüyor. Sözleşmede dün yatay seyirler görüldü ve gün sonunda yukarı yönlü tepkiler izlendi. Bu doğrultuda, çünkü stratejimizi revize ediyor ve sözleşmede 1792\$-1810\$ aralığını nötr olarak değerlendiriyoruz. Bu bağlamda, sözleşmede 1810\$ seviyesinin üzerindeki kapanışların devamında yukarı yönlü pozisyonların artması beklenebilir. Sözleşme için 1791\$ stop seviyesi eklenerek 1846\$ kar alımı için değerlendirilebilir. Geri çekilmelerde 1792\$ seviyesi destek noktası olarak görülüyor. Bu seviyenin altındaki saatlik kapanışlarda aşağı yönlü pozisyonların artması beklenebilir. Bu bağlamda, 1809\$ stop seviyesi olmak koşuluyla 1756\$ seviyesi takip edilebilir. Dolar endeksi bu sabah 104,49-104,87 aralığında yatay seyrediyor. Bugün ABD'de ÜFE verisi açıklanacak. Piyasada veri bazlı hareket görülebilir. Sözleşmede olası oynaklığa karşı yatırımcıların aktif bir kar al/zarar durdur stratejisine bağlı kalarak hareket etmeleri daha sağlıklı olabilir.

## GRAM ALTIN Yakın Vadeli Kontratı

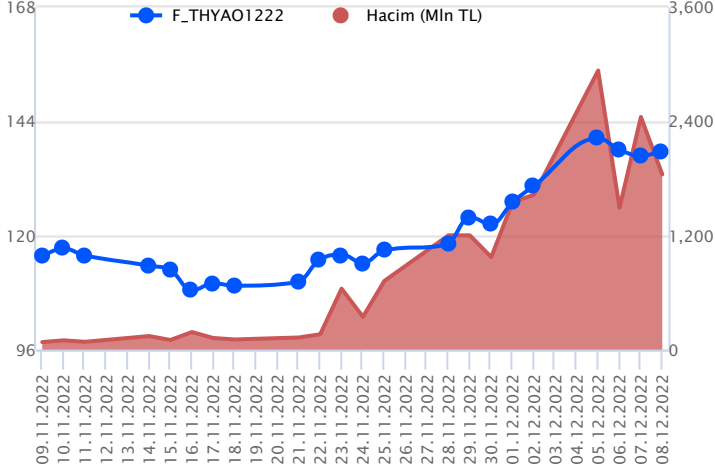


Aralık vadeli gram altın sözleşmesi dün 1079,96 TL ile 1086,23 TL arasında seyrederek, günü %0,28 yükselişle 1085,54 TL uzlaşma fiyatından tamamladı. Spot piyasada saat 08:30 itibarıyla gram altın 1077,00 TL seviyesinde işlem görüyor. Ons altın 1788-1797\$ arasında ve Dolar/TL kuru 18,63-18,67 TL aralığında seyrediyor. Sözleşmede dün yatay seyirler hakimdi bu nedenle çünkü stratejimizi bugün içinde sürdürebiliriz. Sözleşme için 1078,00 TL ile 1095,00 TL arasını nötr olarak değerlendiriyoruz. Sözleşmede 1078,00 TL seviyesinin altındaki saatlik kapanışlarda aşağı yönlü pozisyonların artması beklenebilir. Bu durumda sözleşme için 1088,00 TL stop seviyesi eklenerek 1056,00 TL kar alımı için değerlendirilebilir. Buna karşın, sözleşmede 1095,00 TL direnç noktası olarak bulunuyor. Bu direncin üzerinde saatlik kapanışlarda yukarı yönlü pozisyonların artması görülebilir. Bu bağlamda, sözleşme için 1095,00 TL seviyesinin üzerinde 1084,00 TL stop seviyesi olmak koşuluyla 1116,00 TL seviyesi hedeflenebilir. Bugün ABD'de ÜFE verisi açıklanacak. Sözleşmede olası oynaklığa karşı yatırımcıların aktif bir kar al/zarar durdur stratejisine bağlı kalarak hareket etmeleri daha sağlıklı olabilir.

Sözleşme	Vade Ayı	Son Uzlaşma	Önceki Uzlaşma	Değişim %	Günün Düşüğü	Günün Yüksekliği	İşlem Adedi	İşlem Hacmi
<b>PAY VADELİ SÖZLEŞMELERİNDE EN FAZLA İŞLEM GÖRENLER</b>								
F_THYAO1222	30.12.2022	137.690	136.600	0.83 %	134.010	139.480	134,554	1,842,777,751
F_EKGYO1222	30.12.2022	7.300	7.050	3.26 %	6.980	7.340	1,764,984	1,271,006,670
F_KRDMD1222	30.12.2022	16.250	16.890	-4.13 %	15.990	17.120	746,758	1,228,838,686

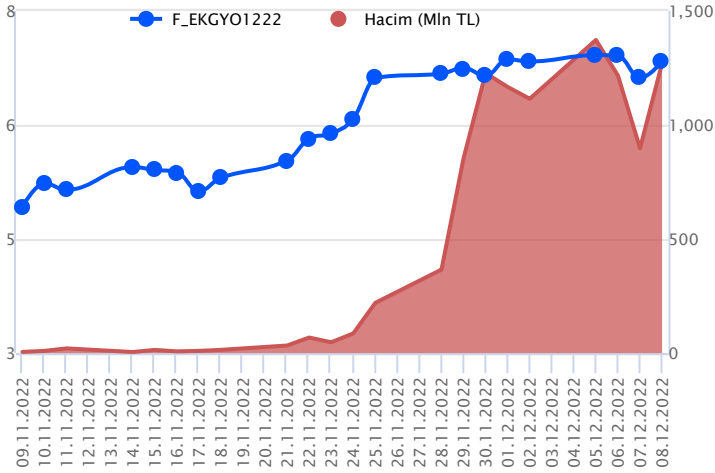
Pay vadeli sözleşmeleri, düşük teminatlarla yüksek tutarlı pozisyonlar almayı mümkün kılar. Pay vadeli sözleşmeleri ile ilgili daha detaylı bilgi almak için Gedik Yatırım VİOP Departmanı ile iletişime geçebilirsiniz.

### F\_THYAO1222 Vadeli Kontratı



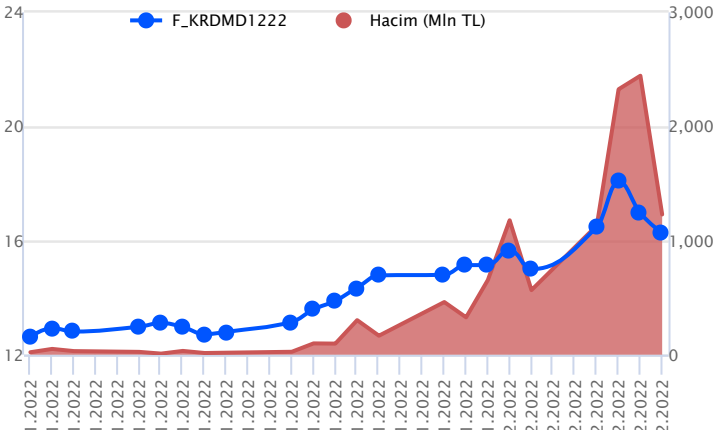
Son dönemde endeks cephesinde yüksek volatilité öne çıkarken, Aralık vadeli THYAO sözleşmesi 134,01 TL – 139,48 TL seviyeleri arasında dalgalanarak günü 137,23 TL uzlaşma fiyatından tamamladı. Son dönemde kar satışlarının yaşandığı sözleşmede dün toparlanma çabası ön plandaydı. Yüksek volatilitenin kaydedildiği sözleşmede gün içinde 138,50 TL seviyesinin üzerinde tutunmanın sağlanıp sağlanmadığı önemini koruyor. Endekste bu bölgenin üzerinde tutunmanın sağlanması ve alımların güç kazanması halinde 139,26 TL ilk direnç konumunda bulunurken, devamında 139,96 TL ve 140,65 TL seviyeleri takip edilebilir. Ancak endeksteki düzeltme ile zayıf seyrin yaşanması halinde geri çekilmelerde 136,50 TL takip edilen ilk destek konumunda bulunurken, devamında 135,82 TL ve 135,13 TL seviyeleri izlenen destek noktalarıdır. Sözleşmede 135,00 TL altında oluşacak fiyatlamalarda satış baskısının artış kaydedeceğini değerlendiriyoruz. Yaşanan yüksek volatilitéye karşı her iki yönde alınacak pozisyonlarda temkinli olunması aktif bir stop loss stratejisine bağlı kalınması faydalı olacaktır.

### F\_EKGYO1222 Vadeli Kontratı



Kasım ayının ikinci haftasından itibaren güçlü yükselişlerin ve zirve yenilemelerinin gözlemlendiği EKGYO cephesinde önceki gün yurt içinde artan satış baskısına bağlı olarak düzeltmelerin yaşandığı görülürken, dün EKGYO tarafında alıcılı bir seyir öne çıktı. Yaşanan satışlarla kısa vadeli ortalamalar altına sarkan EKGYO hissesi ve pay sözleşmeleri dünkü alımlarla yeniden ortalamalar üzerinde tutunma sağlandı. Aralık vadeli EKGYO pay sözleşmesi gün içerisinde 6,98 – 7,34 TL aralığında hareket ederek günü %3,26 oranında değer kazanımıyla 7,30 TL uzlaşma fiyatından tamamladı. Sözleşmede 7,34 – 7,39 – 7,44 ve zirvenin bulunduğu 7,55 TL seviyesi direnç olarak takip edilecektir. 7,55 zirve seviyesinin aşılması halinde alımların güç kazandığı görülebilir. Olası kar satışlarında ise 5 ve 7 günlük üssel ortalamalar (7,21 / 7,15) ilk destek noktaları olup, devamında 6,98 TL seviyesi gündeme gelebilir. 6,98 TL altında satıcılı seyrin devam edebileceği sözleşmede 6,89 ve 6,77 TL seviyeleri gündeme gelebilir. Borsa İstanbul'da artış kaydeden gün içi oynaklık ile sözleşmedeki sert fiyat hareketleri nedeniyle pozisyon alımında ekstra dikkatli olunması gerektiğini değerlendiriyoruz.

### F\_KRDMD1222 Vadeli Kontratı



Pazartesi ve salı günü tavan fiyatlamaların yaşandığı KRDMMD cephesinde dün yurt içinde artış kaydeden satış baskısının da etkisiyle sert düzeltmeler gündeme geldi. Dün Borsa İstanbul'da gün içi oynaklığın son derece yüksek seyrettiği takip edilirken, KRDMMD cephesinde satıcılı fiyatlama öne çıktı. Aralık vadeli KRDMMD pay sözleşmesi gün içerisinde 15,99 – 17,12 TL aralığında hareket ederek günü %4,13 oranında kayıpla 16,25 TL uzlaşma fiyatından tamamladı. Sert yükselişlerin ardından sert düzeltmelere konu olan KRDMMD cephesinde volatilité yüksek seyrederken, sert fiyat hareketlerinin bir süre daha etkisini sürdürdüğü görülebilir. Sözleşmede satıcılı seyrin devamında 15,99 TL seviyesi kısa vadeli ilk destek noktası olup, bu seviye altında 15,72 – 15,56 – 15,22 ve 15,07 TL seviyeleri gündeme gelebilir. Toparlanma çabasının gözlenmesi halinde ise 16,48 ve 16,72 TL kısa vadeli ilk direnç noktalarıdır. 16,72 TL üzerinde 17,02 – 17,12 – 17,57 ve 17,80 TL seviyeleri takip edilebilir. Yurt içinde artan volatilité ve yaşanan sert fiyatlamalar nedeniyle sözleşmede pozisyon alımında ekstra dikkatli olunmalıdır.

## Dayanak Varlıkların Teknik Gösterge Görünümleri

## 20 Gün Ortalama/Fiyat Kesişmesi (YUKARI)

XPD/USD  
GARAN  
VAKBN  
XLBNK  
ISCTR

## 20 Gün Ortalama/Fiyat Kesişmesi (AŞAĞI)

TCELL  
PETKM  
TUPRS

## Güç Göstergeleri Olumlu

TURSG  
KOZAL  
THYAO  
ASELS

## Güç Göstergeleri Zayıf

SASA  
BIMAS  
RUB/TRY  
ISFIN

RSI ve Momentum göstergelerine göre olumlu olanlar

## 50 Gün Ortalama/Fiyat Kesişmesi (YUKARI)

Bu şartları sağlayan dayanak varlık bulunmamaktadır.

## 50 Gün Ortalama/Fiyat Kesişmesi (AŞAĞI)

Bu şartları sağlayan dayanak varlık bulunmamaktadır.

## MACD

EUR/TRY	ZAYIF AL
XPD/USD	ZAYIF AL
AEFES	ZAYIF SAT
ALKIM	ZAYIF SAT
CCOLA	ZAYIF SAT

## Göstergeleri Dipte Olanlar

ISFIN  
AKSEN  
SASA  
RUB/TRY  
FROTO

CCI, RSI, Stochastics, Williams' %R, MFI ve DX göstergelerinin ortalaması en düşük olanlar

## 20/50 Gün Ortalama Kesişmesi (YUKARI)

Bu şartları sağlayan dayanak varlık bulunmamaktadır.

## 20/50 Gün Ortalama Kesişmesi (AŞAĞI)

RUB/TRY

## Para Girişi Olan Dayanak Varlıklar

	Kapanış	İşlem Hacmi (Mln TL)
ASELS	51.60	5,880.37654
EKGYO	7.21	4,479.34209
HALKB	10.05	1,588.23274
TURSG	13.34	267.67133

## Para Çıkışı Olan Dayanak Varlıklar

	Kapanış	İşlem Hacmi (Mln TL)
TUPRS	437.00	5,583.70
PETKM	16.24	4,857.85
ODAS	11.98	1,399.51

## Yüksek Hacimliler

	İşlem Hacmi (Mln TL)
XU030	75,271.98
X10XB	46,289.25
XLBNK	13,837.76
THYAO	9,587.00
KRDMD	6,211.23

## Dayanak Varlıkların Teknik Gösterge Konumları

Kod	5 Günlük H.O	10 Günlük H.O	20 Günlük H.O	50 Günlük H.O	RSI	StochS	MACD	CCI
AEFES	SATIM	ALIM	ALIM	ALIM	SATIM	ALIM	SATIM	SATIM
AKBNK	SATIM	SATIM	SATIM	ALIM	SATIM	SATIM	SATIM	SATIM
AKSEN	SATIM	SATIM	SATIM	ALIM	SATIM	ALIM	SATIM	SATIM
ALARK	SATIM	SATIM	ALIM	ALIM	SATIM	ALIM	SATIM	SATIM
ALKIM	SATIM	SATIM	SATIM	ALIM	SATIM	ALIM	SATIM	SATIM
ARCLK	SATIM	SATIM	ALIM	ALIM	SATIM	ALIM	SATIM	SATIM
ASELS	ALIM	ALIM	ALIM	ALIM	ALIM	SATIM	ALIM	ALIM
BIMAS	SATIM	SATIM	SATIM	SATIM	SATIM	SATIM	SATIM	ALIM
CCOLA	SATIM	SATIM	ALIM	ALIM	SATIM	ALIM	SATIM	SATIM
CNH/TRY	ALIM	ALIM	ALIM	ALIM	ALIM	ALIM	ALIM	SATIM
DOHOL	SATIM	ALIM	ALIM	ALIM	SATIM	ALIM	ALIM	SATIM
ECILC	ALIM	ALIM	ALIM	ALIM	SATIM	SATIM	ALIM	SATIM
EKGYO	ALIM	ALIM	ALIM	ALIM	SATIM	ALIM	ALIM	SATIM
ENJSA	SATIM	ALIM	ALIM	ALIM	SATIM	ALIM	SATIM	SATIM
EREGL	SATIM	SATIM	ALIM	ALIM	SATIM	ALIM	SATIM	SATIM
EUR/TRY	ALIM	ALIM	ALIM	ALIM	ALIM	ALIM	ALIM	ALIM
EUR/USD	ALIM	ALIM	ALIM	ALIM	ALIM	ALIM	SATIM	ALIM
FROTO	SATIM	SATIM	SATIM	ALIM	SATIM	ALIM	SATIM	SATIM
GARAN	ALIM	ALIM	ALIM	ALIM	ALIM	SATIM	SATIM	ALIM
GBP/USD	ALIM	ALIM	ALIM	ALIM	ALIM	ALIM	ALIM	ALIM
GUBRF	ALIM	ALIM	ALIM	ALIM	SATIM	ALIM	ALIM	ALIM
HALKB	ALIM	ALIM	ALIM	ALIM	SATIM	SATIM	SATIM	ALIM
HEKTS	SATIM	SATIM	SATIM	ALIM	SATIM	ALIM	SATIM	SATIM
ISCTR	SATIM	SATIM	ALIM	ALIM	SATIM	SATIM	SATIM	SATIM
ISFIN	SATIM	SATIM	SATIM	ALIM	SATIM	ALIM	SATIM	SATIM
ISGYO	SATIM	SATIM	SATIM	SATIM	SATIM	SATIM	SATIM	SATIM
KARSN	ALIM	ALIM	ALIM	ALIM	SATIM	SATIM	SATIM	ALIM
KCHOL	SATIM	SATIM	ALIM	ALIM	SATIM	SATIM	SATIM	SATIM
KOZAA	ALIM	ALIM	ALIM	ALIM	SATIM	ALIM	ALIM	ALIM
KOZAL	ALIM	ALIM	ALIM	ALIM	SATIM	ALIM	ALIM	ALIM
KRDMD	SATIM	ALIM	ALIM	ALIM	SATIM	ALIM	ALIM	SATIM
MGRS	SATIM	SATIM	ALIM	ALIM	SATIM	ALIM	SATIM	ALIM
ODAS	ALIM	ALIM	ALIM	ALIM	ALIM	SATIM	SATIM	ALIM
OYAKC	SATIM	SATIM	SATIM	ALIM	SATIM	SATIM	SATIM	SATIM
PETKM	SATIM	SATIM	SATIM	ALIM	SATIM	ALIM	SATIM	SATIM
PGSUS	ALIM	ALIM	ALIM	ALIM	SATIM	ALIM	ALIM	SATIM
RUB/TRY	SATIM	SATIM	SATIM	SATIM	SATIM	SATIM	SATIM	ALIM
SAHOL	SATIM	SATIM	ALIM	ALIM	SATIM	SATIM	SATIM	SATIM
SASA	SATIM	SATIM	SATIM	SATIM	SATIM	SATIM	SATIM	ALIM
SISE	SATIM	SATIM	ALIM	ALIM	SATIM	ALIM	SATIM	SATIM
SKBNK	SATIM	SATIM	ALIM	ALIM	SATIM	SATIM	SATIM	SATIM
SOKM	SATIM	SATIM	SATIM	ALIM	ALIM	SATIM	SATIM	ALIM
TAVHL	SATIM	ALIM	ALIM	ALIM	SATIM	ALIM	SATIM	SATIM
TCELL	SATIM	SATIM	SATIM	ALIM	SATIM	ALIM	SATIM	SATIM
THYAO	ALIM	ALIM	ALIM	ALIM	SATIM	ALIM	ALIM	SATIM
TKFEN	ALIM	ALIM	ALIM	ALIM	SATIM	ALIM	SATIM	SATIM
TOASO	SATIM	SATIM	ALIM	ALIM	SATIM	SATIM	SATIM	SATIM
TRGYO	SATIM	ALIM	ALIM	ALIM	SATIM	ALIM	SATIM	SATIM
TSKB	SATIM	SATIM	ALIM	ALIM	SATIM	ALIM	SATIM	SATIM
TTKOM	SATIM	ALIM	ALIM	ALIM	SATIM	ALIM	ALIM	SATIM
TUPRS	SATIM	SATIM	SATIM	ALIM	SATIM	ALIM	SATIM	SATIM
TURSG	ALIM	ALIM	ALIM	ALIM	SATIM	ALIM	ALIM	ALIM
ULKER	ALIM	ALIM	ALIM	ALIM	SATIM	ALIM	ALIM	SATIM
USD/TRY	ALIM	ALIM	ALIM	ALIM	ALIM	SATIM	SATIM	ALIM
VAKBN	SATIM	SATIM	ALIM	ALIM	SATIM	SATIM	SATIM	SATIM
VESTL	SATIM	ALIM	ALIM	ALIM	SATIM	ALIM	ALIM	SATIM
X10XB	SATIM	SATIM	ALIM	ALIM	SATIM	ALIM	SATIM	SATIM
XAU/TRY	ALIM	ALIM	ALIM	ALIM	ALIM	ALIM	ALIM	SATIM
XAU/USD	ALIM	ALIM	ALIM	ALIM	ALIM	SATIM	SATIM	ALIM
XLBNK	SATIM	SATIM	ALIM	ALIM	SATIM	SATIM	SATIM	SATIM
XU030	SATIM	SATIM	ALIM	ALIM	SATIM	ALIM	SATIM	SATIM
YKBNK	SATIM	SATIM	ALIM	ALIM	SATIM	SATIM	SATIM	SATIM

Kod	Destek 3	Destek 2	Destek 1	Kapanış	Pivot	Direnç 1	Direnç 2	Direnç 3
	<b>DESTEKLER</b>			<b>DİRENÇLER</b>				
F_AEFES0123	62.17	63.09	63.94	<b>64.80</b>	<b>64.86</b>	65.71	66.63	67.48
F_AEFES1222	60.27	61.30	62.42	<b>63.54</b>	<b>63.45</b>	64.57	65.60	66.72
F_AKBNK0123	15.61	15.86	16.34	<b>16.83</b>	<b>16.59</b>	17.07	17.32	17.80
F_AKBNK1222	15.21	15.47	15.96	<b>16.45</b>	<b>16.22</b>	16.71	16.97	17.46
F_AKSEN0123	45.32	46.45	47.63	<b>48.80</b>	<b>48.76</b>	49.94	51.07	52.25
F_AKSEN1222	44.06	45.23	46.47	<b>47.71</b>	<b>47.64</b>	48.88	50.05	51.29
F_ALARK0123	80.17	81.46	83.43	<b>85.41</b>	<b>84.72</b>	86.69	87.98	89.95
F_ALARK1222	77.76	79.22	81.15	<b>83.09</b>	<b>82.61</b>	84.54	86.00	87.93
F_ALKIM1222	37.50	38.48	39.81	<b>41.14</b>	<b>40.79</b>	42.12	43.10	44.43
F_ARCLK0123	85.91	87.46	89.72	<b>91.98</b>	<b>91.27</b>	93.53	95.08	97.34
F_ARCLK1222	83.36	85.25	87.71	<b>90.18</b>	<b>89.60</b>	92.06	93.95	96.41
F_ASELS0123	48.36	49.40	51.46	<b>53.53</b>	<b>52.50</b>	54.56	55.60	57.66
F_ASELS1222	46.96	48.09	50.24	<b>52.40</b>	<b>51.37</b>	53.52	54.65	56.80
F_BIMAS0123	117.42	119.13	121.56	<b>124.00</b>	<b>123.27</b>	125.70	127.41	129.84
F_BIMAS1222	114.38	116.34	118.57	<b>120.80</b>	<b>120.53</b>	122.76	124.72	126.95
F_CCOLA1222	180.05	182.59	185.97	<b>189.34</b>	<b>188.51</b>	191.89	194.43	197.81
F_CNHTRY1222	2.66	2.67	2.67	<b>2.68</b>	<b>2.68</b>	2.68	2.69	2.70
F_DOHOL0123	7.79	7.90	8.13	<b>8.35</b>	<b>8.24</b>	8.47	8.58	8.81
F_DOHOL1222	7.58	7.71	7.93	<b>8.14</b>	<b>8.06</b>	8.28	8.41	8.63
F_ECILC0123	26.28	27.27	28.53	<b>29.80</b>	<b>29.52</b>	30.78	31.77	33.03
F_ECILC1222	20.39	23.25	26.16	<b>29.07</b>	<b>29.02</b>	31.93	34.79	37.70
F_EKGYO0123	6.87	7.01	7.22	<b>7.44</b>	<b>7.36</b>	7.57	7.71	7.92
F_EKGYO1222	6.71	6.84	7.07	<b>7.29</b>	<b>7.20</b>	7.43	7.56	7.79
F_ENJSA0123	27.51	28.00	28.91	<b>29.82</b>	<b>29.40</b>	30.31	30.80	31.71
F_ENJSA1222	26.70	27.25	28.25	<b>29.25</b>	<b>28.80</b>	29.80	30.35	31.35
F_EREGL0123	38.62	39.46	40.46	<b>41.45</b>	<b>41.30</b>	42.30	43.14	44.14
F_EREGL1222	38.02	38.80	39.80	<b>40.80</b>	<b>40.58</b>	41.58	42.36	43.36
F_EURTRY0123	19.86	19.96	20.03	<b>20.10</b>	<b>20.13</b>	20.20	20.29	20.36
F_EURTRY1222	19.63	19.67	19.73	<b>19.79</b>	<b>19.76</b>	19.82	19.86	19.92
F_EURUSD0123	1.05	1.05	1.05	<b>1.06</b>	<b>1.06</b>	1.06	1.06	1.06
F_EURUSD1222	1.05	1.05	1.05	<b>1.06</b>	<b>1.05</b>	1.06	1.06	1.06
F_FROTO0123	411.21	415.63	422.55	<b>429.46</b>	<b>426.97</b>	433.89	438.31	445.23
F_FROTO1222	398.65	405.26	416.81	<b>428.37</b>	<b>423.42</b>	434.97	441.58	453.13
F_GARAN0123	24.57	25.04	26.00	<b>26.95</b>	<b>26.47</b>	27.43	27.90	28.86
F_GARAN1222	23.98	24.47	25.43	<b>26.40</b>	<b>25.92</b>	26.88	27.37	28.33
F_GBPUSD0123	1.22	1.22	1.22	<b>1.22</b>	<b>1.22</b>	1.22	1.23	1.23
F_GBPUSD1222	1.21	1.22	1.22	<b>1.22</b>	<b>1.22</b>	1.23	1.23	1.23
F_GUBRF0123	180.41	189.16	203.64	<b>218.13</b>	<b>212.39</b>	226.87	235.62	250.10
F_GUBRF1222	174.28	183.65	198.37	<b>213.10</b>	<b>207.74</b>	222.46	231.83	246.55
F_HALKB0123	9.55	9.73	10.07	<b>10.42</b>	<b>10.25</b>	10.59	10.77	11.11
F_HALKB1222	9.21	9.42	9.80	<b>10.19</b>	<b>10.01</b>	10.39	10.60	10.98
F_HEKTS0123	34.23	35.19	36.42	<b>37.64</b>	<b>37.38</b>	38.61	39.57	40.80
F_HEKTS1222N1	33.45	34.55	35.69	<b>36.83</b>	<b>36.79</b>	37.93	39.03	40.17
F_ISCTR0123	9.59	9.77	10.13	<b>10.49</b>	<b>10.31</b>	10.67	10.85	11.21
F_ISCTR1222	9.32	9.52	9.89	<b>10.27</b>	<b>10.09</b>	10.46	10.66	11.03
F_ISFIN1222	8.09	8.23	8.40	<b>8.56</b>	<b>8.54</b>	8.71	8.85	9.02
F_ISGYO0123	8.51	8.69	8.93	<b>9.16</b>	<b>9.11</b>	9.35	9.53	9.77
F_ISGYO1222	8.20	8.42	8.65	<b>8.89</b>	<b>8.87</b>	9.10	9.32	9.55
F_KARSN0123	12.04	12.42	13.03	<b>13.65</b>	<b>13.41</b>	14.02	14.40	15.01
F_KARSN1222	11.60	12.04	12.71	<b>13.38</b>	<b>13.15</b>	13.82	14.26	14.93
F_KCHOL0123	65.21	66.23	68.27	<b>70.31</b>	<b>69.29</b>	71.33	72.35	74.39
F_KCHOL1222	63.49	64.61	66.74	<b>68.88</b>	<b>67.86</b>	69.99	71.11	73.24
F_KOZAA0123	42.63	44.68	48.76	<b>52.85</b>	<b>50.81</b>	54.89	56.94	61.02
F_KOZAA1222	41.76	43.71	47.59	<b>51.48</b>	<b>49.54</b>	53.42	55.37	59.25
F_KOZAL0123	334.22	349.32	379.54	<b>409.75</b>	<b>394.64</b>	424.86	439.96	470.18
F_KOZAL1222	326.55	341.53	371.47	<b>401.42</b>	<b>386.45</b>	416.39	431.37	461.31
F_KRDMD0123	14.86	15.54	16.05	<b>16.56</b>	<b>16.73</b>	17.24	17.92	18.43
F_KRDMD1222	14.66	15.33	15.79	<b>16.26</b>	<b>16.46</b>	16.92	17.59	18.05
F_MGROS0123	128.59	129.71	131.51	<b>133.31</b>	<b>132.63</b>	134.43	135.55	137.35
F_MGROS1222	121.89	123.77	127.44	<b>131.10</b>	<b>129.32</b>	132.99	134.87	138.54
F_ODAS0123	10.96	11.37	11.86	<b>12.34</b>	<b>12.27</b>	12.76	13.17	13.66
F_ODAS1222	10.42	10.94	11.50	<b>12.05</b>	<b>12.02</b>	12.58	13.10	13.66
F_OYAKC0123	18.33	18.61	18.95	<b>19.30</b>	<b>19.23</b>	19.57	19.85	20.19
F_OYAKC1222	17.59	17.90	18.50	<b>19.10</b>	<b>18.81</b>	19.41	19.72	20.32
F_PETKM0123	15.04	15.74	16.28	<b>16.81</b>	<b>16.98</b>	17.52	18.22	18.76
F_PETKM1222	14.85	15.52	16.01	<b>16.49</b>	<b>16.68</b>	17.17	17.84	18.33

Kod	Destek 3	Destek 2	Destek 1	Kapanış	Pivot	Direnç 1	Direnç 2	Direnç 3
<b>DESTEKLER</b>				<b>DİRENÇLER</b>				
F_PGSUS0123	372.77	387.13	409.07	<b>431.00</b>	<b>423.43</b>	445.37	459.73	481.67
F_PGSUS1222	400.96	408.12	416.12	<b>424.12</b>	<b>423.28</b>	431.28	438.44	446.44
F_RUBTRY1222	0.28	0.28	0.29	<b>0.30</b>	<b>0.29</b>	0.30	0.30	0.31
F_SAHOL0123	39.10	39.65	40.50	<b>41.35</b>	<b>41.05</b>	41.90	42.45	43.30
F_SAHOL1222	38.27	38.79	39.66	<b>40.54</b>	<b>40.18</b>	41.05	41.57	42.44
F_SASA0123	96.89	99.97	103.02	<b>106.06</b>	<b>106.10</b>	109.15	112.23	115.28
F_SASA1222	94.94	98.15	101.12	<b>104.08</b>	<b>104.33</b>	107.30	110.51	113.48
F_SISE0123	38.24	38.75	39.42	<b>40.08</b>	<b>39.93</b>	40.60	41.11	41.78
F_SISE1222	37.28	37.82	38.52	<b>39.21</b>	<b>39.06</b>	39.76	40.30	41.00
F_SKBNK0123	2.50	2.54	2.60	<b>2.67</b>	<b>2.64</b>	2.70	2.74	2.80
F_SKBNK1222	2.40	2.45	2.52	<b>2.60</b>	<b>2.57</b>	2.64	2.69	2.76
F_SOKM0123	23.06	23.28	23.65	<b>24.02</b>	<b>23.87</b>	24.24	24.46	24.83
F_SOKM1222	22.38	22.66	23.09	<b>23.52</b>	<b>23.37</b>	23.80	24.08	24.51
F_TAVHL0123	83.17	84.58	86.84	<b>89.09</b>	<b>88.25</b>	90.51	91.92	94.18
F_TAVHL1222	80.74	82.37	84.62	<b>86.87</b>	<b>86.25</b>	88.50	90.13	92.38
F_TCELL0123	30.49	31.38	32.17	<b>32.96</b>	<b>33.06</b>	33.85	34.74	35.53
F_TCELL1222	29.70	30.59	31.53	<b>32.47</b>	<b>32.42</b>	33.36	34.25	35.19
F_THYAO0123	129.10	132.05	136.38	<b>140.71</b>	<b>139.33</b>	143.66	146.61	150.94
F_THYAO1222	129.30	131.66	134.77	<b>137.89</b>	<b>137.13</b>	140.24	142.60	145.71
F_TKFEN0123	39.23	40.17	42.03	<b>43.90</b>	<b>42.97</b>	44.83	45.77	47.63
F_TKFEN1222	37.78	38.85	40.86	<b>42.87</b>	<b>41.93</b>	43.94	45.01	47.02
F_TOASO0123	129.39	131.49	134.55	<b>137.61</b>	<b>136.65</b>	139.71	141.81	144.87
F_TOASO1222	125.35	127.68	131.45	<b>135.23</b>	<b>133.78</b>	137.55	139.88	143.65
F_TRGYO0123	16.47	16.95	17.48	<b>18.00</b>	<b>17.96</b>	18.49	18.97	19.50
F_TRGYO1222	15.80	16.41	17.05	<b>17.68</b>	<b>17.66</b>	18.30	18.91	19.55
F_TSKB0123	3.53	3.67	3.82	<b>3.98</b>	<b>3.96</b>	4.11	4.25	4.40
F_TSKB1222	3.58	3.65	3.77	<b>3.90</b>	<b>3.84</b>	3.96	4.03	4.15
F_TTKOM0123	16.43	16.80	17.49	<b>18.19</b>	<b>17.86</b>	18.55	18.92	19.61
F_TTKOM1222	16.03	16.40	17.14	<b>17.87</b>	<b>17.51</b>	18.25	18.62	19.36
F_TUPRS0123	402.79	422.39	437.73	<b>453.06</b>	<b>457.33</b>	472.67	492.27	507.61
F_TUPRS1222	391.38	411.57	427.03	<b>442.50</b>	<b>447.22</b>	462.68	482.87	498.33
F_TURSG1222	11.17	11.65	12.54	<b>13.43</b>	<b>13.02</b>	13.91	14.39	15.28
F_ULKER1222	30.28	31.39	33.50	<b>35.62</b>	<b>34.61</b>	36.72	37.83	39.94
F_USDTRY0123	18.80	18.90	18.96	<b>19.03</b>	<b>19.06</b>	19.13	19.23	19.29
F_USDTRY1222	18.56	18.64	18.69	<b>18.73</b>	<b>18.77</b>	18.82	18.90	18.94
F_VAKBN0123	9.18	9.36	9.65	<b>9.95</b>	<b>9.83</b>	10.12	10.30	10.59
F_VAKBN1222	8.89	9.09	9.42	<b>9.76</b>	<b>9.62</b>	9.95	10.15	10.48
F_VESTL0123	53.28	56.40	59.22	<b>62.03</b>	<b>62.34</b>	65.16	68.28	71.10
F_VESTL1222	52.03	55.10	57.96	<b>60.81</b>	<b>61.03</b>	63.89	66.96	69.82
F_X10XB0223	6,723.75	6,814.75	6,936.00	<b>7,057.25</b>	<b>7,027.00</b>	7,148.25	7,239.25	7,360.50
F_X10XB1222	6,391.17	6,496.58	6,615.42	<b>6,734.25</b>	<b>6,720.83</b>	6,839.67	6,945.08	7,063.92
F_XAUTRYM0223	1,124.35	1,126.84	1,130.92	<b>1,135.00</b>	<b>1,133.41</b>	1,137.49	1,139.98	1,144.06
F_XAUTRYM1222	1,075.13	1,077.55	1,081.40	<b>1,085.26</b>	<b>1,083.82</b>	1,087.67	1,090.09	1,093.94
F_XAUUSD0223	1,798.32	1,802.78	1,809.37	<b>1,815.95</b>	<b>1,813.83</b>	1,820.42	1,824.88	1,831.47
F_XAUUSD1222	1,781.42	1,785.33	1,791.47	<b>1,797.60</b>	<b>1,795.38</b>	1,801.52	1,805.43	1,811.57
F_XLBNK0223	3,681.08	3,780.67	3,895.83	<b>4,011.00</b>	<b>3,995.42</b>	4,110.58	4,210.17	4,325.33
F_XLBNK1222	3,533.00	3,602.50	3,740.75	<b>3,879.00</b>	<b>3,810.25</b>	3,948.50	4,018.00	4,156.25
F_XU0300223	5,190.08	5,256.92	5,362.33	<b>5,467.75</b>	<b>5,429.17</b>	5,534.58	5,601.42	5,706.83
F_XU0301222	4,970.42	5,038.83	5,157.42	<b>5,276.00</b>	<b>5,225.83</b>	5,344.42	5,412.83	5,531.42
F_YKBNK0123	10.45	10.63	10.99	<b>11.35</b>	<b>11.17</b>	11.53	11.71	12.07
F_YKBNK1222	10.18	10.36	10.74	<b>11.11</b>	<b>10.92</b>	11.30	11.48	11.86





Sözleşme Kodu	Vade Ayı	Uzlaşma Fiyatı	Önceki Uzlaşma Fiyatı	Değişim	Değişim Puan	Gün İçi Yüksek	Gün İçi Düşük	İşlem Miktarı	İşlem Hacim	Açık Pozisyon	Açık Pozisyon Değişimi	Vadeye Kalan Gün Sayısı	Takasbank Başlangıç Teminatları
<b>PAY VADELİ</b>													
F_KCHOL0123	31.01.2023	70.170	69.080	1.58 %	1.09	70.310	67.250	3,293	22,631,423	6,619	1,674	54	1,100
F_KCHOL1222	30.12.2022	68.660	67.490	1.73 %	1.17	68.970	65.720	52,552	353,665,534	121,510	-4,717	22	1,100
F_KOZAA0123	31.01.2023	52.850	48.050	9.99 %	4.80	52.850	46.720	4,004	19,933,715	10,221	82	54	715
F_KOZAA1222	30.12.2022	51.480	46.800	10.00 %	4.68	51.480	45.650	56,785	276,881,052	47,954	-878	22	715
F_KOZAL0123	31.01.2023	409.580	372.500	9.95 %	37.08	409.750	364.430	1,514	58,942,847	761	25	54	4,805
F_KOZAL1222	30.12.2022	401.420	364.930	10.00 %	36.49	401.420	356.500	20,343	777,939,489	18,776	774	22	4,805
F_KRDMD0123	31.01.2023	16.540	17.220	-3.95 %	-0.68	17.410	16.220	28,196	46,839,838	49,766	13,550	54	245
F_KRDMD1222	30.12.2022	16.250	16.890	-3.79 %	-0.64	17.120	15.990	746,758	1,228,838,686	281,453	-5,450	22	245
F_MGROS0123	31.01.2023	133.590	131.550	1.55 %	2.04	133.750	130.830	144	1,907,696	622	38	54	2,605
F_MGROS1222	30.12.2022	130.880	128.140	2.14 %	2.74	131.210	125.660	4,114	53,020,574	8,617	-795	22	2,605
F_ODAS0123	31.01.2023	12.330	12.620	-2.30 %	-0.29	12.690	11.790	23,933	29,055,690	34,299	7,718	54	210
F_ODAS1222	30.12.2022	12.070	12.350	-2.27 %	-0.28	12.550	11.470	459,473	545,244,538	516,810	-65,631	22	210
F_OYAKC0123	31.01.2023	19.400	19.130	1.41 %	0.27	19.500	18.880	839	1,610,818	4,316	329	54	325
F_OYAKC1222	30.12.2022	19.060	18.790	1.44 %	0.27	19.120	18.210	23,058	43,072,012	59,602	-1,220	22	325
F_PETKM0123	31.01.2023	16.800	17.700	-5.08 %	-0.90	17.690	16.450	42,201	71,400,077	71,311	25,040	54	280
F_PETKM1222	30.12.2022	16.490	17.280	-4.57 %	-0.79	17.360	16.200	522,955	870,991,981	428,867	-15,054	22	280
F_PGSUS0123	31.01.2023	431.360	433.280	-0.44 %	-1.92	437.800	401.500	505	21,710,893	552	40	54	6,745
F_PGSUS1222	30.12.2022	423.660	424.080	-0.10 %	-0.42	430.440	415.280	5,729	242,236,482	8,516	-167	22	6,745
F_SAHOL0123	31.01.2023	41.450	40.960	1.20 %	0.49	41.600	40.200	9,970	41,038,230	9,558	4,713	54	755
F_SAHOL1222	30.12.2022	40.540	39.990	1.38 %	0.55	40.690	39.300	142,576	571,978,560	194,394	-15,743	22	755
F_SASA0123	31.01.2023	104.380	107.310	-2.73 %	-2.93	109.190	103.060	1,053	11,147,198	1,599	-54	54	3,765
F_SASA1222	30.12.2022	104.390	105.420	-0.98 %	-1.03	107.550	101.370	31,128	324,152,458	38,614	-161	22	3,765
F_SISE0123	31.01.2023	40.010	40.290	-0.69 %	-0.28	40.450	39.270	4,883	19,465,821	12,298	949	54	625
F_SISE1222	30.12.2022	39.270	39.370	-0.25 %	-0.10	39.610	38.370	168,719	659,265,855	177,328	-1,344	22	625
F_SKBNK0123	31.01.2023	2.650	2.640	0.38 %	0.01	2.670	2.570	4,988	1,313,898	41,134	1,135	54	40
F_SKBNK1222	30.12.2022	2.600	2.570	1.17 %	0.03	2.610	2.490	228,011	58,515,892	633,353	11,935	22	40
F_SOKM0123	31.01.2023	24.020	23.730	1.22 %	0.29	24.090	23.500	328	782,898	2,044	22	54	425
F_SOKM1222	30.12.2022	23.530	23.220	1.34 %	0.31	23.650	22.940	19,649	46,128,650	43,916	-2,013	22	425
F_TAVHL0123	31.01.2023	88.860	89.280	-0.47 %	-0.42	89.670	86.000	431	3,789,177	1,307	97	54	1,410
F_TAVHL1222	30.12.2022	87.160	86.980	0.21 %	0.18	87.880	84.000	15,456	132,947,723	25,249	74	22	1,410
F_TCELL0123	31.01.2023	32.980	33.820	-2.48 %	-0.84	33.950	32.270	2,941	9,719,649	8,618	866	54	515
F_TCELL1222	30.12.2022	32.430	33.000	-1.73 %	-0.57	33.310	31.480	94,533	304,947,199	86,337	-2,019	22	515
F_THYAO0123	31.01.2023	140.280	138.960	0.95 %	1.32	142.280	135.000	6,303	88,224,395	6,372	433	54	2,015
F_THYAO1222	30.12.2022	137.690	136.600	0.80 %	1.09	139.480	134.010	134,554	1,842,777,751	140,889	6,125	22	2,015
F_TKFEN0123	31.01.2023	43.690	42.200	3.53 %	1.49	43.900	41.100	1,550	6,538,459	2,350	722	54	580
F_TKFEN1222	30.12.2022	42.960	41.300	4.02 %	1.66	43.000	39.920	50,690	211,000,892	174,384	8,706	22	580
F_TOASO0123	31.01.2023	137.460	138.590	-0.82 %	-1.13	138.750	133.590	1,114	15,221,883	1,937	402	54	2,180
F_TOASO1222	30.12.2022	135.310	134.950	0.27 %	0.36	136.100	130.000	11,013	146,720,701	50,089	-516	22	2,180
F_TRGYO0123	31.01.2023	18.310	18.000	1.72 %	0.31	18.450	17.440	591	1,062,498	1,663	127	54	260
F_TRGYO1222	30.12.2022	17.600	17.670	-0.40 %	-0.07	18.280	17.030	12,582	22,319,383	23,378	1,538	22	260
F_TSKB0123	31.01.2023	3.980	3.870	2.84 %	0.11	4.090	3.800	6,948	2,688,281	11,696	-453	54	55
F_TSKB1222	30.12.2022	3.890	3.780	2.91 %	0.11	3.900	3.710	239,604	90,954,745	347,400	840	22	55
F_TTKOM0123	31.01.2023	18.190	18.000	1.06 %	0.19	18.220	17.160	9,689	17,109,365	14,005	6,278	54	270
F_TTKOM1222	30.12.2022	17.870	17.540	1.88 %	0.33	17.890	16.780	260,077	451,666,396	166,062	14,914	22	270
F_TUPRS0123	31.01.2023	453.870	476.900	-4.83 %	-23.03	476.940	442.000	1,560	71,307,263	1,804	709	54	8,030
F_TUPRS1222	30.12.2022	443.110	465.480	-4.81 %	-22.37	467.400	431.750	19,051	845,797,102	19,677	-1,268	22	8,030
F_TURSG1222	30.12.2022	13.470	12.400	8.63 %	1.07	13.500	12.130	28,979	37,860,131	27,958	1,674	22	170
F_ULKER1222	30.12.2022	35.270	33.280	5.98 %	1.99	35.710	32.490	52,656	177,207,452	169,442	4,540	22	460
F_VAKBN0123	31.01.2023	9.930	9.800	1.33 %	0.13	10.000	9.530	6,806	6,709,368	17,799	2,146	54	170
F_VAKBN1222	30.12.2022	9.760	9.580	1.88 %	0.18	9.810	9.280	436,583	418,855,170	566,546	-10,838	22	170
F_VESTL0123	31.01.2023	61.710	64.550	-4.40 %	-2.84	65.470	59.530	2,503	15,507,904	3,057	591	54	805
F_VESTL1222	30.12.2022	60.520	63.350	-4.47 %	-2.83	64.110	58.180	37,703	230,007,529	38,870	-3,985	22	805
F_YKBNK0123	31.01.2023	11.330	11.070	2.35 %	0.26	11.350	10.810	16,927	18,746,855	38,877	3,630	54	200
F_YKBNK1222	30.12.2022	11.090	10.850	2.21 %	0.24	11.110	10.550	789,694	857,078,773	974,969	-1,492	22	200

**Gedik Yatırım Menkul Değerler A.Ş. - Yatırım Danışmanlığı Birimi**

**Ünvan :** Gedik Yatırım Menkul Değerler A.Ş.

**Adres :** Altayçeşme Mah. Çamlı Sok. Ofis Park Maltepe No:21/4 Kat:10-11-12 Maltepe/İstanbul

**Tel :** (0216) 453 0053

**E-Posta :** vadeli@gedik.com

**\*Gedik Yatırım VİOP Bülteni, Genel Yatırım Tavsiyesi Kapsamında Yatırım Danışmanlığı Birimi Tarafından Hazırlanmaktadır.**

**YASAL UYARI**

Burada yer alan bilgiler Gedik Yatırım tarafından bilgilendirme amacıyla hazırlanmıştır. Yatırım sinyal, bilgi, yorum ve tavsiyeleri yatırım danışmanlığı kapsamında değildir. Yatırım danışmanlığı hizmeti; aracı kurumlar, portföy yönetim şirketleri, mevduat kabul etmeyen bankalar ile müşteri arasında imzalanacak yatırım danışmanlığı sözleşmesi çerçevesinde sunulmaktadır. Burada yer alan sinyal, yorum ve tavsiyeler, herhangi bir yatırım aracının alım satım önerisi ya da getiri vaadi olarak yorumlanmamalıdır. Bu görüşler mali durumunuz ile risk ve getiri tercihlerinize uygun olmayabilir ve sadece burada yer alan bilgilere ve sinyallere dayanarak yatırım kararı verilmesi beklentilerinize uygun sonuçlar doğurmayabilir. Burada yer alan sinyaller, fiyatlar, veriler ve bilgilerin tam ve doğru olduğu garanti edilemez; içerik, haber verilmeksizin değiştirilebilir. Tüm sinyal ve veriler, Gedik Yatırım tarafından güvenilir olduğuna inanılan kaynaklardan alınmıştır. Bu sinyal ve kaynakların kullanılması nedeni ile ortaya çıkabilecek hatalardan ve zararlardan Gedik Yatırım sorumlu değildir.

**Genel Müdürlük**

Altayçeşme Mah. Çamlı Sok. Ofis Park Maltepe No:21/4 Kat:10-11-12 Maltepe/İstanbul/Türkiye  
Tel: (0216) 453 00 00 (pbx) Faks: (0216) 377 11 36

**Alanya**

Şekerhane Mah. 1100 Sok. No: 9 / 206 Alanya / ANTALYA Tel: (0242) 519 23 17 (pbx)  
Faks: (0242) 513 93 81

**Adana-Seyhan**

Çınarlı Mah. Ziyapaşa Bulvarı No: 78 Güneş Ziyapaşa İş Merkezi Kat :5 No :504  
Seyhan/ADANA Tel: (0322) 355 03 50 (pbx) Faks: (0322) 290 35 18

**Ankara - Çankaya**

Simon Bolivar Cad. No: 8/6 Çankaya/ANKARA Tel: (0312) 438 27 00 (pbx) Faks: (0312)  
438 27 47

**Ankara - Kızılay**

Mustafa Kemal Mah. 2157 Sk. Dış Kapı No : 2 İç Kapı No : 11 Çankaya/ ANKARA Tel: (0312)  
232 09 49 (pbx) Faks: (0312) 232 09 49

**Antalya**

Tahıl Pazarı Mah.404 Sok. Hafız Ahmet Bedestenli No: 5/29-30 ANTALYA Tel: (0242) 248  
35 20 (pbx) Faks: (0242) 244 29 10

**Aydın**

Hasanefendi-Ramazan Paşa Mah. İstiklal Cad. Dış Kapı No : 23 İç Kapı No : 1 Efeler/AYDIN Tel:  
(0256) 999 17 87 (pbx) Faks:

**Aydın - Kuşadası**

Türkmen mah. Atatürk Bulvarı Belvü Sitesi C Blok Kat 2 Daire 3 Kuşadası /AYDIN Tel:  
(0256) 618 44 77 (pbx) Faks: (0256) 618 44 91

**Aydın - Nazilli**

Altıntaş Mah. İstasyon Bulvarı No:19 Kat:4 Daire:12 Nazilli / AYDIN Tel: (0256) 314 15 98 (pbx)  
Faks: (0256) 315 88 52

**Bağdat Caddesi Private**

Caddebostan Mah. Kantarcı Rıza Sk. Dış Kapı No:1 K:4 İç Kapı No:8 Kadıköy /  
İSTANBUL Tel: (0216) 453 01 93 (pbx) Faks: (0216) 411 23 54

**Balıkesir**

Eski Kuyumcular Mah. Anafartalar Cad. Acarlar İş Merkezi Dış Kapı No : 23 İç Kapı No : 1  
Karesi - BALIKESİR Tel: (0266) 999 12 40 (pbx) Faks:

**Bandırma**

Dere Mah. Ordu Cad. Kapı No:3 İç Kapı No:2 Bandırma/ BALIKESİR Tel: (0226) 999 10  
75 (pbx) Faks:

**Bodrum**

Çırkan Mah. Atatürk Bul. No: 16 C - İç Kapı Muğla/ BODRUM Tel: (0252) 316 32 70 (pbx) Faks:  
(0252) 316 92 70

**Bursa**

Fethiye Mah. Sanayi Cad., Corner Plus İş Merkezi No:263 Kat:2 D:22/26 Nilüfer/BURSA  
Tel: (0224) 220 51 50 (pbx) Faks: (0224) 220 50 99

**Bursa - Nilüfer**

Oduluk Mah. Liman Cad. No:7 Nilüfer / BURSA Tel: (0224) 275 35 50 (pbx) Faks: (0224) 451  
79 66

**Çanakkale**

Kemalpaşa Mah. Şair Ece Ayhan Meydanı Dış Kapı No: 22 Kat: 2 İç Kapı No:2 Merkez /  
ÇANAKKALE Tel: (0286) 999 17 02 (pbx) Faks:

**Çorlu**

Zafer Mah. Cumhuriyet Bulvarı Dış Kapı No:9T1 İç Kapı No:114 Çorlu TEKİRDAĞ Tel: (0282)  
888 96 20 (pbx) Faks:

**Çorum - Merkez**

Yavruturna Mah. 1. Maliye Sok. No: 1 Kat: 4 D: 22 Çorum Tel: (0364) 211 11 45 (pbx)  
Faks: (0364) 201 05 63

**Denizli - Merkez**

Saraylar Mah. İkinci Ticari Yol Sok. No: 32 Kat: 4 DENİZLİ Tel: (0258) 263 80 15 (pbx) Faks:  
(0258) 241 91 01

**Edirne - Merkez**

Sabuni Mah. Banka Aralığı Sok. Kardeşler İş Merkezi No:10/19 Merkez/EDİRNE Tel:  
(0284) 212 25 30 (pbx) Faks: (0284) 213 37 78

**Elazığ - Merkez**

Yeni Mah. Gazi Cd. No: 28/3 ELAZIĞ Tel: (0424) 233 28 01 (pbx) Faks: (0424) 233 27 35

**Eskişehir - Merkez**

Akarbaşı Mah. Atatürk Bulvarı No : 77 A Odunpazarı / ESKİŞEHİR Tel: (0222) 230 09 08  
(pbx) Faks: (0222) 220 37 02

**Etiler Private**

Etiler Mah. Yıldız Çiçeği Sok. No:11 Beşiktaş/İstanbul Tel: (0212) 999 50 11 (pbx) Faks:

**İstanbul - Ataşehir**

Barbaros Mah. İhlamur Bulvarı Sarkaç Sok. Ağaaoğlu My Prestige No:1 D: 12-13  
Ataşehir/İSTANBUL Tel: (0216) 560 37 00 (pbx) Faks: (0216) 688 67 86

**İstanbul - Bakırköy**

Cevizlik Mah. Muhasebeci Sok. Neşe Han No: 1 Kat:3 Bakırköy/İSTANBUL Tel: (0212) 660 85  
25 (pbx) Faks: (0212) 570 03 03

**İstanbul - Kapalıçarşı**

Kürkçüler Sk. No: 25 Eminönü/Kapalıçarşı/İSTANBUL Tel: (0212) 513 40 01 (pbx) Faks:  
(0212) 527 16 86

**İstanbul - Maltepe**

Bağlarbaşı Mah. Bağdat Caddesi. Gedik İş Merkezi A Blok No: 414 Kat: 2 Daire: 22 İSTANBUL  
Tel: (0216) 399 00 42 (pbx) Faks: (0216) 399 18 17

**İstanbul - Tophane**

Necatibey Cad. Alipaşa Degirmen Sok. No: 24 34425 Tophane/Karaköy/ İSTANBUL Tel:  
(0212) 251 60 06 (pbx) Faks: (0212) 293 49 03

**İstanbul - Ümraniye**

İnkılap Mah. Küçüksu Cad. Çeşminaz Sok. NO:2/7 Kat:3 Ümraniye Tel: (0216) 461 33 90 (pbx)  
Faks: (0216) 328 10 32

**İzmir - Alsancak**

Cumhuriyet Bulvarı Arpacıoğlu Apt. No:139 Kat:3 Alsancak İZMİR Tel: (0232) 465 10 20  
(pbx) Faks: (0232) 464 66 22

**Karabük - Merkez**

Bayır Mah. Menderes Cad. Çebioğlu Twin Towers B Blok Dış Kapı No :2 İç Kapı No : 107  
Merkez / Karabük Tel: (0370) 502 15 90 (pbx) Faks: (0370) 502 15 93

**Kayseri**

Hunat MAH. Postalar Geçidi Sok. No:1 / 206 Tel: (0352) 221 36 29 (pbx) Faks: (0352)  
221 48 27

**Kocaeli - Gebze**

Hacı Halil Mah. Hükümet Cad. No: 95 Gebze/KOCAELİ Tel: (0262) 642 34 00 (pbx) Faks: (0262)  
641 82 01

**Konya - Selçuklu**

Beyazıt Mahallesi, Hüsnü Aşk Sok. Bezirci İş Merkezi Kat:4 D:403 Selçuklu / KONYA Tel:  
(0332) 238 59 60 (pbx) Faks: (0332) 238 59 75

**Malatya - Battalgazi**

Büyük Hüseyin Bey Mah. Atatürk Cad. Anadolu İş Merkezi K: 3 No: 23 D: 9-10-11 Battalgazi /  
MALATYA Tel: (0422) 325 62 67 (pbx) Faks: (0422) 322 23 72

**Manisa - Merkez**

Anafartalar Mah. Mustafa Kemal Paşa Cad. Kamil Menteş Apt. No: 34/1 MANİSA Tel:  
(0236) 239 42 98 (pbx) Faks: (0236) 239 43 02

**Mersin - Akdeniz**

Mahmudiye Mah. Atatürk Cad. Adil Kanun İş Hanı Kat: 2 Akdeniz / MERSİN Tel: (0324) 238 18  
18 (pbx) Faks: (0324) 231 22 52

**Muğla - Fethiye**

Babatashi Mah. 774. Sok. No.2 Fethiye / Muğla Tel: (0252) 612 07 60 (pbx) Faks: (0252)  
612 36 46

**Sakarya - Adapazarı**

Tiğçılar Mah. Yenicami Sok. Dış Kapı No:5 İç Kapı No: 201 Adapazarı- Sakarya Tel: (0264) 279  
83 89 (pbx) Faks: (0264) 281 03 88

**Samsun - İlkadım**

Kale Mah. Kaptanağa Sok. No: 18/41 Mecit Turan İş Merkezi İlkadım- Samsun Tel:  
(0362) 431 63 43 (pbx) Faks: (0362) 431 33 89

**Trabzon - Ortahisar**

Kemerkaya Mah. K.Maraş Cad. Ticaret Mektep Sk. Ustaömeroğlu İş Merkezi No: 9/9  
Ortahisar/TRABZON Tel: (0462) 326 09 97 (pbx) Faks: (0462) 326 38 67

**Uşak - Merkez**

İsmetpaşa Cad. No: 63 K: 2 Mavi Plaza UŞAK Tel: (0276) 227 27 44 (pbx) Faks: (0276)  
227 27 37

**Zonguldak - Ereğli**

Müftü Mahallesi Süheyla Erel Sokak. No:2/1 Ay City İş Merkezi 7. Kat Ofis No:85 Karadeniz  
Ereğli / ZONGULDAK Tel: (0372) 329 10 00 (pbx) Faks: (0372) 316 66 30