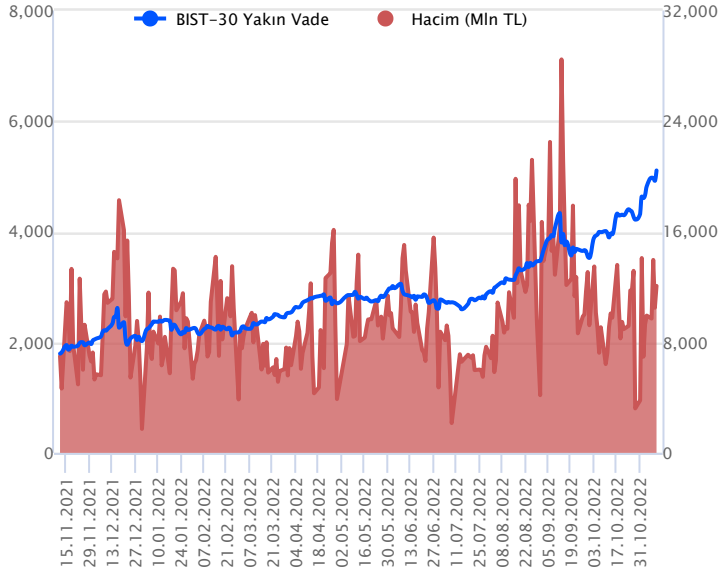


Sözleşme Kodu	Vade Ayı	Uzlaşma Fiyatı	Önceki Uzlaşma Fiyatı	Değişim	Değişim Puan	Gün İçi Yüksek	Gün İçi Düşük	İşlem Miktarı	İşlem Hacim	Açık Pozisyon	Açık Pozisyon Değişimi	Vadeye Kalan Gün Sayısı	Takasbank Başlangıç Teminatları
ENDEKS KONTRATLARI													
F_XU0300223	28.02.2023	5,289.50	5,165.00	2.41 %	124.50	5,342.00	5,133.00	1,528.00	80,196,142.50	1,184.00	28.00	110	5,380
F_XU0301222	30.12.2022	5,068.00	4,946.75	2.45 %	121.25	5,122.25	4,912.75	240,562.00	12,079,884,735.00	302,269.00	20,063.00	50	5,380

BIST 30 Yakın Vadeli Kontratı



Dün ABD'de beklentilerin altında kalan enflasyon verileri sonrası yurt dışı piyasalarda sert alıcılı seyirler etkili oldu. Sözleşme tarafında da gün boyu pozitif seyirlerin hakim olduğunu gördük. Aralık vadeli endeks sözleşmesi dün 4.912,75 ile 5.122,25 seviyeleri arasında dalgalanarak günü %2,45'lik yükselişle 5.068,00 uzlaşma fiyatından tamamladı. Akşam seansı kapanışı ise uzlaşma fiyatının üzerinde 5.107,25 seviyesinden gerçekleşti. Bu sabah ABD vadelieleri hafif alıcılı seyirler izlerken, Avrupa endeksleri de hafif alıcılı açılışlara işaret ediyor. Asya piyasalarında ise sert alıcılı seyirler hakim. Bu bağlamda sözleşmenin güne akşam seansı kapanışına yakın bir seviyede başlangıç yapmasını bekliyoruz.

Sözleşmede 5.140 seviyesini direnç olarak izliyoruz. Gün içi 5.140 üzerinde kalıcılık sağlanması durumunda 5.220 civarının gündeme gelebileceğini değerlendiriyoruz. Aşağıda ise 5.050 – 5.030 aralığı önemli destek bölgesi olup, bu aralık altına sarkılmadığı sürece düşüşler düzeltme hareketi olarak izlenebilir. Düşüşlerin 5.030 altında kalıcılık sağlaması durumunda ise 4.910 seviyelerine doğru fiyatlamada geri çekilmeler yaşanabilir.

Endeks - 30 Yakın Vade Aracı Kurum Dağılımı Günlük Değişim

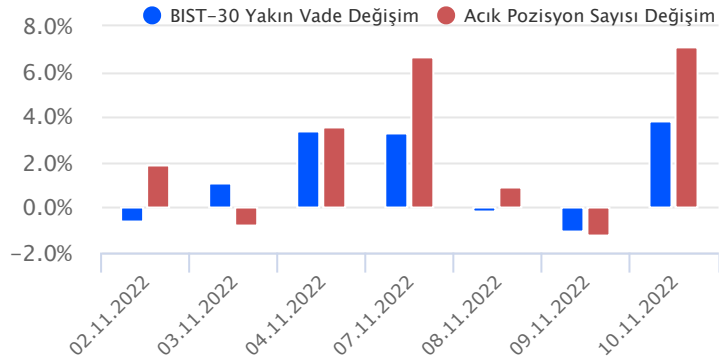
Long			Short		
Kurum	Net Lot	Pay (%)	Kurum	Net Lot	Pay (%)
HSBC Yatırım	6.386	22	Tacirler Yatırım	11.200	39
Yapı Kredi Yatırım	6.282	22	Bank of America	9.466	33
Teb Yatırım	3.537	12	Ziraat Yatırım	2.187	8
A1 Capital Menkul	2.659	9	Garanti BBVA	1.775	6
Meksa Yatırım	2.180	8	Ünlü Menkul	1.341	5
Diğer	7.878	27	Diğer	2.953	10

İlk 5 Kurum Satım Ağırlıklı

Endeks - 30 Yakın Vade Aracı Kurum Dağılımı Tüm Vade

Long			Short		
Kurum	Net Lot	Pay (%)	Kurum	Net Lot	Pay (%)
Teb Yatırım	124.197	72	Tacirler Yatırım	52.968	31
Yapı Kredi Yatırım	20.681	12	Bank of America	19.965	12
Garanti BBVA	16.510	10	Oyak Yatırım	13.360	8
Ak Yatırım	2.816	2	Yatırım Finans	12.645	7
Phillip Capital	1.621	1	Credit Suisse	12.350	7
Diğer	5.787	3	Diğer	60.324	35

İlk 5 Kurum Alım Ağırlıklı

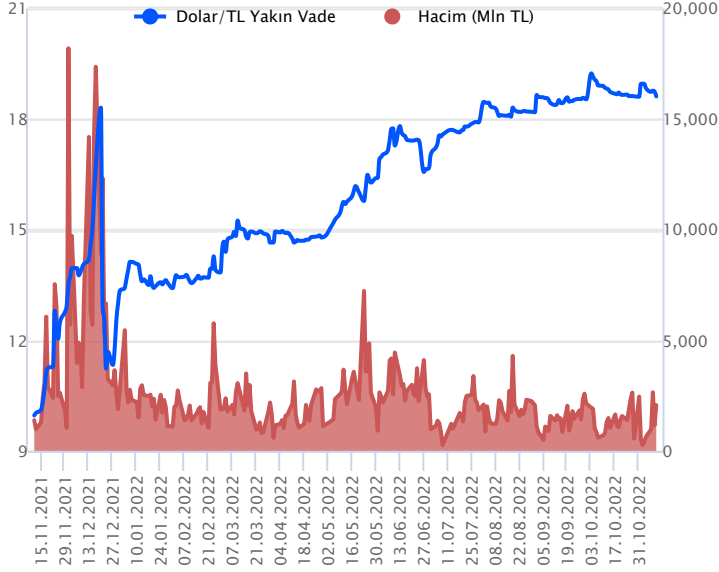


Fiyat (%) Açık Pozisyon (%) Yorum

Artış	Artış	Yükselişin devamlılığı için sinyal olarak kabul edilebilir.
Artış	Azalış	Yükselişin desteklenmediğini gösterir.
Azalış	Artış	Düşüşlerin devamlılığı için sinyal olarak kabul edilebilir.
Azalış	Azalış	Düşüşlerin desteklenmediğini gösterir.

Sözleşme Kodu	Vade Ayı	Uzlaşma Fiyatı	Önceki Uzlaşma Fiyatı	Değişim	Değişim Puan	Gün İçi Yüksek	Gün İçi Düşük	İşlem Miktarı	İşlem Hacim	Açık Pozisyon	Açık Pozisyon Değişimi	Vadeye Kalan Gün Sayısı	Takasbank Başlangıç Teminatları
DÖVİZ KONTRATLARI													
F_EURTRY1122	30.11.2022	18.9444	18.8933	0.27 %	0.05	19.0230	18.6610	2,185	41,267,634	6,925	1,569	20	2,185
F_EURTRY1222	30.12.2022	19.3270	19.2210	0.55 %	0.11	19.3981	19.0401	620	11,938,967	2,314	-60	50	2,185
F_EURUSD1122	30.11.2022	1.0176	1.0070	1.05 %	0.01	1.0190	0.9946	49,615	928,424,056	52,479	-9,563	20	465
F_EURUSD1222	30.12.2022	1.0198	1.0077	1.20 %	0.01	1.0200	0.9970	6,250	117,747,413	7,729	-940	50	465
F_USDTRY1122	30.11.2022	18.6128	18.7486	-0.72 %	-0.14	18.7698	18.5789	110,572	2,066,108,395	925,427	-24,291	20	2,100
F_USDTRY1222	30.12.2022	18.9735	19.0960	-0.64 %	-0.12	19.1104	18.9439	49,079	936,461,848	1,081,014	22,789	50	2,100

Dolar/TL Yakın Vadeli Kontratı



Kasım vadeli Dolar/TL sözleşmesi dün 18,5789 ile 18,7698 seviyeleri arasında dalgalanarak günü %0,72'lik düşüşle 18,6128 uzlaşma fiyatından tamamladı. Dün piyasaları ABD'den gelen enflasyon verileri domine etti. ABD'de tüketici enflasyonu Ekim ayında aylık %0,4 ve yıllık %7,7 artış kaydederek beklentilerin altında açıklandı. Çekirdek enflasyon tarafında da artış aylık %0,3 ve yıllık %6,3 ile beklentilerin altında kaldı. ABD'de enflasyon artış hızındaki düşüş sonrası Dolar endeksinde sert değer kayıpları görülürken, gelişmekte olan ülke para birimleri ağırlıkla Dolar karşısında değer kazandı. TL'nin de Dolar karşısında sınırlı da olsa değer kazandığını gördük. Bugün yurt içerisinde cari işlemler dengesi ve sanayi üretim endeksi verileri açıklanacak. ABD'de ise Michigan tüketici güven endeksi izlenecek. Dolar/TL spot kuru, bu sabah saat 08:25 itibarıyla 18,50'li seviyelerde hareket ediyor. Dolar endeksi ise 108,05 civarında seyrediyor. Bu görünüm altında sözleşmede gün içerisinde 18,55 - 18,47 ve 18,39 seviyeleri destek olarak izlenebilir. Yukarıda ise 18,67 - 18,78 ve 18,89 seviyeleri direnç olarak takip edilebilir.

Dolar/TL Yakın Vade Aracı Kurum Dağılımı Günlük Değişim

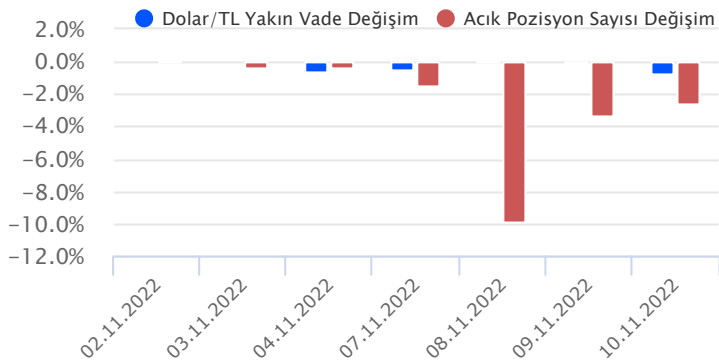
Long			Short		
Kurum	Net Lot	Pay (%)	Kurum	Net Lot	Pay (%)
Akbank	43.041	58	Finansbank	32.654	44
Deniz Yatırım	8.906	12	Ak Yatırım	20.731	28
Bank of America	6.980	10	Garnati BBVA	8.948	12
Sanko Yatırım	4.492	6	Teb Yatırım	3.649	5
Bank Pozitif	2.000	3	Gedik Yatırım	2.392	3
Diğer	8.394	11	Diğer	5.439	7

İlk 5 Kurum Satım Ağırlıklı

Dolar/TL Yakın Vade Aracı Kurum Dağılımı Tüm Vade

Long			Short		
Kurum	Net Lot	Pay (%)	Kurum	Net Lot	Pay (%)
Yapı Kredi Yatırım	244.929	33	Akbank	287.792	39
Ak Yatırım	130.898	18	T.C. Merkez Bankası	186.615	25
Denizbank	63.965	9	İş Yatırım	114.339	16
Bank of America	55.939	8	Oyak Yatırım	25.794	4
Deniz Yatırım	42.989	6	Burgan Yatırım	24.992	3
Diğer	200.913	27	Diğer	100.101	14

İlk 5 Kurum Satım Ağırlıklı

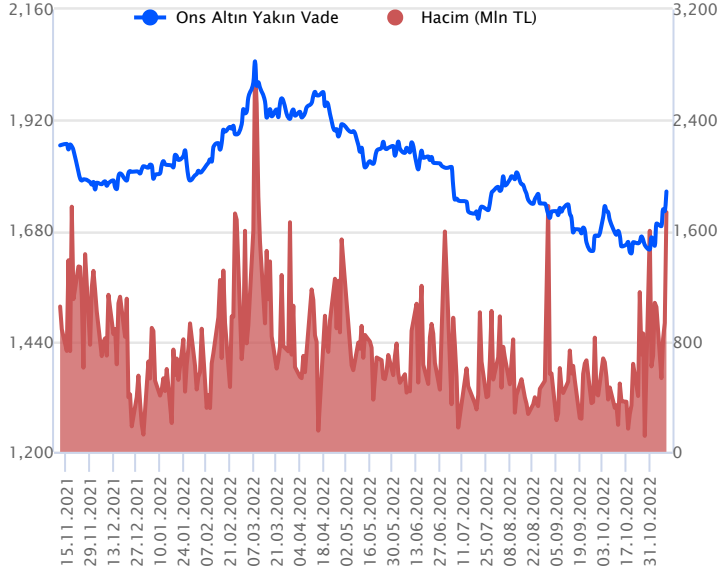


Fiyat (%) Açık Pozisyon (%) Yorum

Artış	Artış	Yükselişin devamlılığı için sinyal olarak kabul edilebilir.
Artış	Azalış	Yükselişin desteklenmediğini gösterir.
Azalış	Artış	Düşüşlerin devamlılığı için sinyal olarak kabul edilebilir.
Azalış	Azalış	Düşüşlerin desteklenmediğini gösterir.

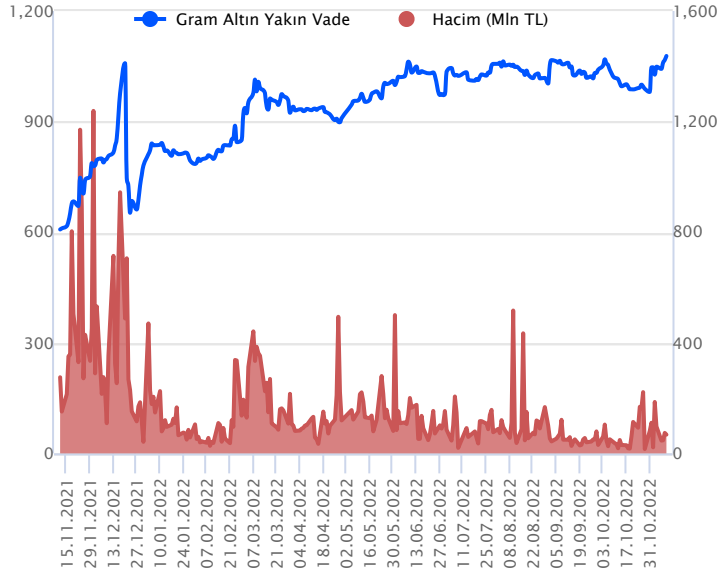
Sözleşme Kodu	Vade Ayı	Uzlaşma Fiyatı	Önceki Uzlaşma Fiyatı	Değişim	Değişim Puan	Gün İçi Yüksek	Gün İçi Düşük	İşlem Miktarı	İşlem Hacim	Açık Pozisyon	Açık Pozisyon Değişimi	Vadeye Kalan Gün Sayısı	Takasbank Başlangıç Teminatları
ALTIN KONTRATLARI													
F_XAUTRYM0223	28.02.2023	1,131.850	1,121.480	0.92 %	10.37	1,133.220	1,113.200	3,160	3,546,023	26,789	323	110	160
F_XAUTRYM1222	30.12.2022	1,078.450	1,067.810	1.00 %	10.64	1,079.610	1,060.000	63,235	67,664,277	570,193	2,354	50	160
F_XAUUSD0223	28.02.2023	1,777.650	1,750.600	1.55 %	27.05	1,783.600	1,737.900	1,615	52,840,264	3,506	-105	110	2,325
F_XAUUSD1222	30.12.2022	1,758.900	1,733.000	1.49 %	25.90	1,765.850	1,718.100	53,522	1,733,273,673	82,620	-7,485	50	2,325

ONS ALTIN Yakın Vadeli Kontratı



Aralık vadeli ons altın sözleşmesi dün 1718,10\$ ile 1765,85\$ arasında dalgalanarak, günü %1,49 yükselişle 1758,90\$ uzlaşma fiyatından tamamladı. Spot piyasada saat 08:30 itibariyle ons altın 1755\$-1761\$ arasında işlem görüyor. Sözleşmede dün yaşanan düşüşler sonrasında gelen tepki alımları, sözleşmenin gün sonunu yükselişle tamamlamasını sağladı. ABD’de açıklanan enflasyon verisinin beklentilerin altında kalması, dolar negatif ve emtialar pozitif bir harekete neden oldu. Fed’in beklentilerin altında kalan enflasyon sonrası para politikasında agresifleşmeyebilir beklentisinin güçlenmesi, bu fiyatlamayı destekledi. Bu sabah içinde verinin etkisi sürüyor. Gün içerisinde Fed üyelerinin de konuşmaları takip edilebilir. Sözleşme için mevcut stratejimizi revize ediyoruz. Yukarı yönlü stratejiler için 1771\$ seviyesi izlenebilir ve bu direncin üzerinde kapanışlarda yukarı yönlü pozisyonlarda artış görülebilir. Bu durumda, 1753\$ stop seviyesi eklenerek 1797\$ kar alımı için değerlendirilebilir. Geri çekilmelerde, 1745\$ destek noktası olarak bulunuyor. Bu destek altı kapanışlarda 1762\$ stop seviyesi olmak koşuluyla 1718\$ seviyesi takip edilebilir.

GRAM ALTIN Yakın Vadeli Kontratı

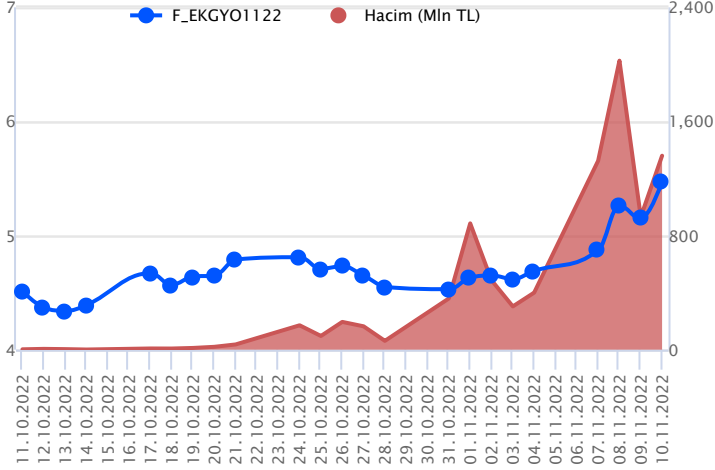


Aralık vadeli gram altın sözleşmesi dün 1060,00 TL ile 1079,61 TL arasında dalgalanarak, günü %1,00 yükselişle 1078,45 TL uzlaşma fiyatından tamamladı. Spot piyasada saat 08:30 itibariyle gram altın 1048,00 TL seviyesinde işlem görüyor. Ons altın 1755\$-1761\$ arasında ve Dolar/TL kuru 18,50 TL ile 18,52 TL aralığında bulunuyor. Dün gün içerisinde geri çekilen sözleşmenin, günün sonlarına doğru toparlandığı ve kazançlarını arttırdığı görülüyor. Bu nedenle, sözleşme için dünkü yukarı yönlü stratejimizi revize ediyoruz ve 1084,00 TL direncini izliyoruz. Sözleşmede 1084,00 TL seviyesinin üzerinde saatlik kapanışların devamında yukarı yönlü pozisyonların artması beklenebilir. Bu bağlamda, 1073,00 TL stop seviyesi eklenerek 1100,00 TL kar alımı için değerlendirilebilir. Sözleşmede 1053,00 TL seviyesini destek noktası olarak takip ediyoruz. Bu destek altı saatlik kapanışlarda aşağı yönlü stratejilerin artmasını değerlendiriyoruz. Bu anlamda, sözleşme için 1063,00 TL stop seviyesi olmak koşuluyla 1037,00 TL seviyesi hedeflenebilir. Küresel piyasaların gündeminde dün ABD’de açıklanan enflasyon verisi bulunuyordu. Verinin beklentilerin altında kalması, Fed’in agresif para politikasında yumuşayabilir beklentisini güçlendirince, dolar negatif ve emtialar pozitif bir fiyatlamaya yaşandı. Verinin etkisi bu sabah itibariyle de sürüyor. Bugün içinde Fed üyelerinin konuşmaları izlenebilir.

Sözleşme	Vade Ayı	Son Uzlaşma	Önceki Uzlaşma	Değişim %	Günün Düşüğü	Günün Yükselişi	İşlem Adedi	İşlem Hacmi
PAY VADELİ SÖZLEŞMELERİNDE EN FAZLA İŞLEM GÖRENLER								
F_EKGYO1122	30.11.2022	5.460	5.140	6.21 %	5.090	5.530	2,551,288	1,359,830,959
F_EREGL1122	30.11.2022	38.030	35.190	8.09 %	34.520	38.700	353,194	1,291,092,897
F_THYAO1122	30.11.2022	114.720	112.750	1.43 %	112.120	115.620	106,289	1,212,257,716

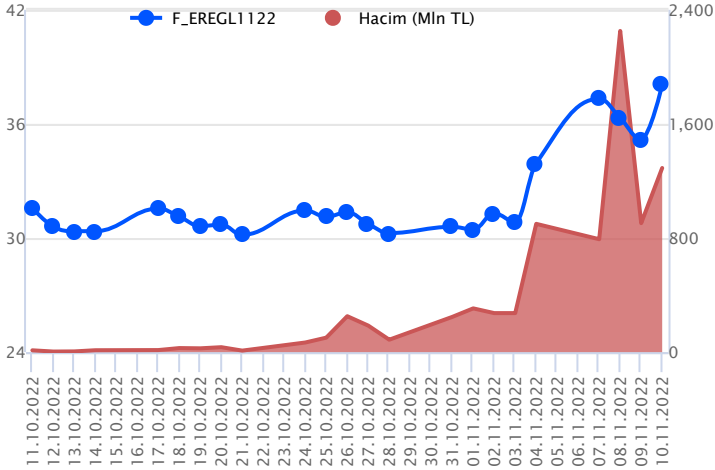
Pay vadeli sözleşmeleri, düşük teminatlarla yüksek tutarlı pozisyonlar almayı mümkün kılar. Pay vadeli sözleşmeleri ile ilgili daha detaylı bilgi almak için Gedik Yatırım VİOP Departmanı ile iletişime geçebilirsiniz.

F_EKGYO1122 Vadeli Kontratı



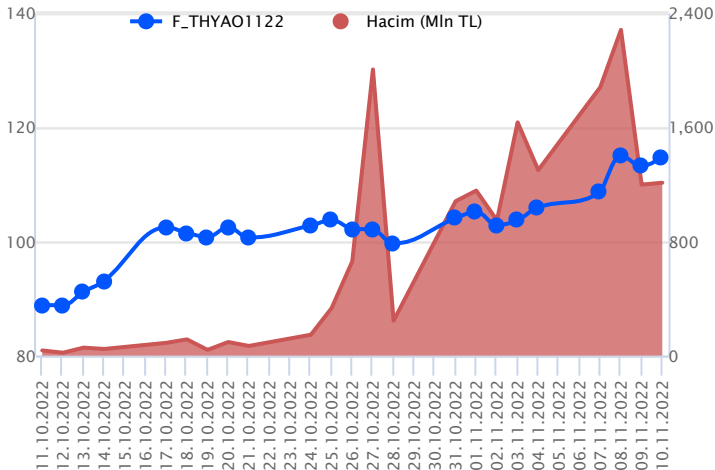
ABD'de enflasyonun beklentilerin altına kalmasının ardından küresel hisse piyasalarında güçlü alımlar etkili oldu. Yurt dışındaki güçlü yükselişler ve Borsa İstanbul'daki yukarı yönlü seyir EKGYO hissesini ve pay sözleşmelerini de destekledi. Bu hafta sert yükselişlerin yaşandığı ve volatilitenin yüksek seyrettiği EKGYO cephesinde dün de sert alımlar etkili oldu. Kasım vadeli EKGYO pay sözleşmesi gün içerisinde 5,09 – 5,53 TL seviyeleri arasında hareket ederek günü %6,21 oranında güçlü bir değer kazanımıyla 5,46 TL uzlaşma fiyatından tamamladı. Sözleşmede yükselişlerin devamında 5,53 – 5,60 ve 5,73 TL seviyeleri direnç konumundadır. Zirve seviyesi olan 5,73 TL üzerinde alımların gücünü koruduğu ve 6 TL bandına doğru fiyatlamaların yaşandığı görülebilir. Çünkü sert yükselişlerin ardından olası düzeltmelere karşı hazırlıklı olunmalıdır. Sözleşmede geri çekilmelerde 5,40 – 5,28 – 5,19 ve 5,09 TL seviyeleri destek konumundadır. 5,00 TL altına sarkmalarda ise satışlar hız kazanabilir. Sözleşmede yaşanan sert ve volatil fiyatlamalara karşı dikkatli olunmalıdır.

F_EREGL1122 Vadeli Kontratı



Yatırım haberiyle birlikte cuma ve pazartesi günü tavan fiyatlamalara konu olan EREGL hissesi ve pay sözleşmelerinde salı ve çarşamba günü düzeltme hareketleri etkili oldu. Dün ABD'deki enflasyon verisi sonrasında küresel çapta ve yurt içinde güç kazanan alımlara bağlı olarak EREGL cephesinde de yükselişler etkili oldu. Kasım vadeli EREGL pay sözleşmesi gün içerisinde 34,52 – 38,70 TL aralığında hareket ederek günü %8,09 oranında güçlü bir yükselişle 38,03 TL uzlaşma fiyatından tamamladı. Sözleşmede yukarı yönlü hareketlerin devamında 38,70 ve tarihi zirvenin bulunduğu 39,55 TL direnç olarak takip edilebilir. Zirvenin aşılması halinde alımların gücünü koruduğu görülebilir. Bu durumda 39,92 – 41,20 ve 42,00 TL pivot seviyeleri takip edilebilir. Sert yükselişlerin ardından düzeltme hareketlerinin yaşanması halinde ise 37,32 ve 37,17 TL kısa vadeli destek noktaları olup, bu seviyelerin altında 36,20 – 35,83 – 35,00 ve 34,52 TL seviyeleri takip edilebilir. Sert fiyat hareketleri nedeniyle pozisyon alımında dikkatli olunmalıdır.

F_THYAO1122 Vadeli Kontratı



Endeks cephesinde zirve seviyeler test edilmeye devam ederken, Kasım vadeli THYAO sözleşmesi dün 112,12 TL – 115,62 TL seviyeleri arasında dalgalanarak günü 114,72 TL uzlaşma fiyatından tamamladı. Endeks cephesindeki pozitif hava ve güçlü açıklanan bilançonun desteğiyle yukarı yönlü seyrin korunduğu sözleşmede pozitif seyrin devamlılığı açısından 115,00 TL üzerinde kapanışlara ihtiyaç duyulmaktadır. Ortalamaların üzerinde yüksek volatilitenin öne çıktığı sözleşmede pozitif seyrin devamında 114,00 TL stop seviyesi olmak kaydıyla 115,98 TL ilk direnç seviyesi konumunda bulunurken, devamında 116,56 TL ve 117,14 TL takip edilecek diğer direnç seviyeleridir. Kar satışlarının etkili olması halinde 113,68 TL – 113,12 ve 112,54 TL takip edilecek destek seviyeleri konumundadır. Son dönemde yaşanan yüksek volatiliteye karşı her iki yönde alınacak pozisyonlarda temkinli olunması aktif bir stop loss stratejisine bağlı kalınması faydalı olacaktır. Aynı zamanda her iki yönlü stratejilerde verilen seviyelerin hızlı görülebileceği dikkate alınmalıdır.

Dayanak Varlıkların Teknik Gösterge Görünümleri

20 Gün Ortalama/Fiyat Kesişmesi (YUKARI)

ISCTR
GBP/USD
KRDMD
CNH/TRY
XPD/USD

Güç Göstergeleri Olumlu

SASA
HEKTS
TCELL
ECILC
ODAS

RSI ve Momentum göstergelerine göre olumlu olanlar

50 Gün Ortalama/Fiyat Kesişmesi (YUKARI)

GBP/USD
CNH/TRY

MACD

RUB/TRY	GÜÇLÜ AL
DOHOL	ZAYIF AL
GARAN	ZAYIF AL
SISE	ZAYIF AL
XPD/USD	ZAYIF AL

20/50 Gün Ortalama Kesişmesi (YUKARI)

EUR/USD

Para Girişi Olan Dayanak Varlıklar

	Kapanış	İşlem Hacmi (Mln TL)
EREGL	37.54	9,676.78895
TCELL	32.42	3,766.22769
ODAS	9.98	3,147.72630
YKBNK	9.77	3,118.73271
HEKTS	37.14	3,022.61465

Yüksek Hacimliler

	İşlem Hacmi (Mln TL)
XU030	78,469.85
X10XB	44,721.43
XLBNK	13,801.03
EREGL	9,676.79
THYAO	8,221.99

20 Gün Ortalama/Fiyat Kesişmesi (AŞAĞI)

USD/TRY
VESTL

Güç Göstergeleri Zayıf

ISGYO
ULKER

RSI ve Momentum göstergelerine göre zayıf olanlar

50 Gün Ortalama/Fiyat Kesişmesi (AŞAĞI)

Bu şartları sağlayan dayanak varlık bulunmamaktadır.

Göstergeleri Dipte Olanlar

VESTL
ULKER
ISGYO
USD/TRY
ISCTR

CCI, RSI, Stochastics, Williams' %R , MFI ve DX göstergelerinin ortalaması en düşük olanlar

20/50 Gün Ortalama Kesişmesi (AŞAĞI)

Bu şartları sağlayan dayanak varlık bulunmamaktadır.

Para Çıkışı Olan Dayanak Varlıklar

	Kapanış	İşlem Hacmi (Mln TL)
ALARK	77.25	2,188.87
PGSUS	386.30	1,808.73
VESTL	44.34	992.86

Dayanak Varlıkların Teknik Gösterge Konumları

Kod	5 Günlük H.O	10 Günlük H.O	20 Günlük H.O	50 Günlük H.O	RSI	StochS	MACD	CCI
AEFES	ALIM	ALIM	ALIM	ALIM	ALIM	ALIM	ALIM	SATIM
AKBNK	ALIM	ALIM	ALIM	ALIM	ALIM	ALIM	SATIM	ALIM
AKSEN	ALIM	ALIM	ALIM	ALIM	ALIM	ALIM	ALIM	SATIM
ALARK	ALIM	ALIM	ALIM	ALIM	SATIM	ALIM	ALIM	SATIM
ALKIM	SATIM	ALIM	ALIM	ALIM	SATIM	ALIM	SATIM	SATIM
ARCLK	ALIM	ALIM	ALIM	ALIM	ALIM	ALIM	ALIM	SATIM
ASELS	ALIM	ALIM	ALIM	ALIM	ALIM	SATIM	ALIM	SATIM
BIMAS	SATIM	ALIM	ALIM	ALIM	SATIM	ALIM	SATIM	SATIM
CCOLA	ALIM	ALIM	ALIM	ALIM	ALIM	SATIM	SATIM	ALIM
CNH/TRY	ALIM	ALIM	ALIM	ALIM	ALIM	SATIM	ALIM	ALIM
DOHOL	ALIM	ALIM	ALIM	ALIM	ALIM	ALIM	ALIM	ALIM
ECILC	ALIM	ALIM	ALIM	ALIM	ALIM	SATIM	ALIM	ALIM
EKGYO	ALIM	ALIM	ALIM	ALIM	ALIM	ALIM	ALIM	SATIM
ENJSA	ALIM	ALIM	ALIM	ALIM	ALIM	ALIM	ALIM	ALIM
EREGL	ALIM	ALIM	ALIM	ALIM	ALIM	ALIM	ALIM	SATIM
EUR/TRY	ALIM	ALIM	ALIM	ALIM	ALIM	ALIM	ALIM	ALIM
EUR/USD	ALIM	ALIM	ALIM	ALIM	ALIM	ALIM	ALIM	ALIM
FROTO	ALIM	ALIM	ALIM	ALIM	ALIM	SATIM	SATIM	ALIM
GARAN	ALIM	ALIM	ALIM	ALIM	ALIM	ALIM	ALIM	ALIM
GBP/USD	ALIM	ALIM	ALIM	ALIM	ALIM	ALIM	ALIM	ALIM
GUBRF	ALIM	ALIM	ALIM	ALIM	ALIM	ALIM	ALIM	SATIM
HALKB	ALIM	ALIM	ALIM	ALIM	ALIM	ALIM	ALIM	ALIM
HEKTS	ALIM	ALIM	ALIM	ALIM	ALIM	SATIM	ALIM	ALIM
ISCTR	ALIM	ALIM	ALIM	ALIM	ALIM	SATIM	SATIM	ALIM
ISFIN	ALIM	ALIM	ALIM	ALIM	ALIM	ALIM	ALIM	ALIM
ISGYO	SATIM	ALIM	ALIM	SATIM	ALIM	ALIM	ALIM	SATIM
KARSN	ALIM	ALIM	ALIM	ALIM	ALIM	SATIM	ALIM	ALIM
KCHOL	ALIM	ALIM	ALIM	ALIM	ALIM	ALIM	ALIM	SATIM
KOZAA	ALIM	ALIM	ALIM	ALIM	ALIM	SATIM	ALIM	SATIM
KOZAL	ALIM	ALIM	ALIM	ALIM	ALIM	SATIM	ALIM	ALIM
KRDMD	ALIM	ALIM	ALIM	ALIM	ALIM	ALIM	ALIM	SATIM
MGROS	ALIM	ALIM	ALIM	ALIM	ALIM	ALIM	ALIM	SATIM
ODAS	ALIM	ALIM	ALIM	ALIM	ALIM	SATIM	ALIM	ALIM
OYAKC	ALIM	ALIM	ALIM	ALIM	SATIM	ALIM	ALIM	SATIM
PETKM	ALIM	ALIM	ALIM	ALIM	ALIM	ALIM	ALIM	SATIM
PGSUS	ALIM	ALIM	ALIM	ALIM	SATIM	ALIM	ALIM	SATIM
RUB/TRY	ALIM	ALIM	ALIM	ALIM	ALIM	SATIM	ALIM	ALIM
SAHOL	ALIM	ALIM	ALIM	ALIM	ALIM	ALIM	ALIM	SATIM
SASA	ALIM	ALIM	ALIM	ALIM	SATIM	ALIM	ALIM	SATIM
SISE	ALIM	ALIM	ALIM	ALIM	ALIM	ALIM	ALIM	ALIM
SKBNK	ALIM	ALIM	ALIM	SATIM	ALIM	SATIM	ALIM	ALIM
SOKM	SATIM	ALIM	ALIM	ALIM	SATIM	ALIM	SATIM	SATIM
TAVHL	ALIM	ALIM	ALIM	ALIM	ALIM	ALIM	SATIM	ALIM
TCELL	ALIM	ALIM	ALIM	ALIM	ALIM	SATIM	ALIM	ALIM
THYAO	ALIM	ALIM	ALIM	ALIM	ALIM	ALIM	ALIM	SATIM
TKFEN	ALIM	ALIM	ALIM	ALIM	SATIM	ALIM	ALIM	SATIM
TOASO	ALIM	ALIM	ALIM	ALIM	ALIM	SATIM	ALIM	ALIM
TRGYO	SATIM	ALIM	ALIM	ALIM	SATIM	ALIM	ALIM	SATIM
TSKB	ALIM	ALIM	ALIM	SATIM	ALIM	ALIM	ALIM	SATIM
TTKOM	ALIM	ALIM	ALIM	ALIM	ALIM	SATIM	ALIM	ALIM
TUPRS	ALIM	ALIM	ALIM	ALIM	SATIM	ALIM	ALIM	SATIM
TURSG	ALIM	ALIM	ALIM	ALIM	ALIM	ALIM	ALIM	SATIM
ULKER	SATIM	SATIM	SATIM	ALIM	SATIM	ALIM	SATIM	SATIM
USD/TRY	SATIM	SATIM	SATIM	ALIM	SATIM	SATIM	SATIM	SATIM
VAKBN	ALIM	ALIM	ALIM	ALIM	ALIM	ALIM	ALIM	SATIM
VESTL	SATIM	SATIM	SATIM	ALIM	SATIM	ALIM	SATIM	SATIM
X10XB	ALIM	ALIM	ALIM	ALIM	ALIM	ALIM	ALIM	SATIM
XAU/TRY	ALIM	ALIM	ALIM	ALIM	ALIM	SATIM	ALIM	ALIM
XAU/USD	ALIM	ALIM	ALIM	ALIM	ALIM	SATIM	ALIM	ALIM
XLBNK	ALIM	ALIM	ALIM	ALIM	ALIM	ALIM	SATIM	ALIM
XU030	ALIM	ALIM	ALIM	ALIM	ALIM	ALIM	ALIM	SATIM
YKBNK	ALIM	ALIM	ALIM	ALIM	ALIM	ALIM	SATIM	ALIM

Kod	Destek 3	Destek 2	Destek 1	Kapanış	Pivot	Direnç 1	Direnç 2	Direnç 3
	DESTEKLER			DİRENÇLER				
F_AEFES1122	50.58	52.14	53.76	55.39	55.32	56.94	58.50	60.12
F_AEFES1222	52.00	53.55	54.91	56.27	56.46	57.82	59.37	60.73
F_AKBNK1122	14.38	14.67	15.15	15.63	15.44	15.92	16.21	16.69
F_AKBNK1222	14.79	15.07	15.55	16.04	15.83	16.31	16.59	17.07
F_AKSEN1122	45.86	46.54	47.63	48.72	48.31	49.40	50.08	51.17
F_AKSEN1222	47.37	48.04	48.95	49.87	49.62	50.53	51.20	52.11
F_ALARK1122	71.33	74.47	76.73	79.00	79.87	82.13	85.27	87.53
F_ALARK1222	73.91	76.95	78.95	80.96	81.99	83.99	87.03	89.03
F_ALKIM1122	39.87	40.43	40.97	41.52	41.53	42.07	42.63	43.17
F_ALKIM1222	41.91	42.09	42.41	42.72	42.59	42.91	43.09	43.41
F_ARCLK1122	76.90	77.96	79.59	81.23	80.65	82.28	83.34	84.97
F_ARCLK1222	79.39	80.30	81.77	83.23	82.68	84.15	85.06	86.53
F_ASELS1122	35.71	36.48	37.42	38.36	38.19	39.13	39.90	40.84
F_ASELS1222	36.89	37.60	38.42	39.23	39.13	39.95	40.66	41.48
F_BIMAS1122	134.55	137.24	140.41	143.57	143.10	146.27	148.96	152.13
F_BIMAS1222	137.11	139.79	142.50	145.22	145.18	147.89	150.57	153.28
F_CCOLA1122	169.57	171.13	172.87	174.60	174.43	176.17	177.73	179.47
F_CCOLA1222	174.80	175.91	177.66	179.41	178.77	180.52	181.63	183.38
F_CNHTRY1122	2.56	2.56	2.56	2.56	2.56	2.56	2.56	2.56
F_CNHTRY1222	2.65	2.65	2.65	2.65	2.65	2.65	2.65	2.65
F_DOHOL1122	6.03	6.13	6.30	6.46	6.40	6.57	6.67	6.84
F_DOHOL1222	6.19	6.27	6.42	6.56	6.50	6.65	6.73	6.88
F_ECILC1122	20.02	21.00	22.23	23.46	23.21	24.44	25.42	26.65
F_ECILC1222	21.19	21.99	23.06	24.13	23.86	24.93	25.73	26.80
F_EKGYO1122	4.76	4.92	5.20	5.47	5.36	5.64	5.80	6.08
F_EKGYO1222	4.90	5.06	5.32	5.58	5.48	5.74	5.90	6.16
F_ENJSA1122	20.67	21.32	22.59	23.86	23.24	24.51	25.16	26.43
F_ENJSA1222	21.38	22.01	23.23	24.46	23.86	25.08	25.71	26.93
F_EREGL1122	31.31	32.91	35.49	38.06	37.09	39.67	41.27	43.85
F_EREGL1222	32.28	33.87	36.38	38.90	37.97	40.48	42.07	44.58
F_EURTRY1122	18.34	18.50	18.70	18.90	18.86	19.06	19.22	19.42
F_EURTRY1222	18.76	18.90	19.11	19.33	19.26	19.47	19.61	19.83
F_EURUSD1122	0.98	0.99	1.00	1.02	1.01	1.03	1.03	1.05
F_EURUSD1222	0.98	0.99	1.00	1.02	1.01	1.03	1.04	1.05
F_FROTO1122	354.48	357.99	362.45	366.90	365.96	370.42	373.93	378.39
F_FROTO1222	363.75	367.43	371.15	374.88	374.83	378.55	382.23	385.95
F_GARAN1122	23.31	23.84	24.61	25.37	25.14	25.91	26.44	27.21
F_GARAN1222	23.99	24.52	25.21	25.91	25.74	26.43	26.96	27.65
F_GBPUSD1122	1.12	1.13	1.15	1.17	1.16	1.18	1.19	1.21
F_GBPUSD1222	0.99	1.03	1.10	1.17	1.13	1.20	1.24	1.31
F_GUBRF1122	149.96	154.03	157.27	160.50	161.34	164.58	168.65	171.89
F_GUBRF1222	154.77	158.67	161.70	164.73	165.60	168.63	172.53	175.56
F_HALKB1122	8.38	8.55	8.83	9.10	9.00	9.28	9.45	9.73
F_HALKB1222	8.61	8.79	9.04	9.30	9.22	9.47	9.65	9.90
F_HEKTS1122N1	30.28	32.53	35.21	37.88	37.46	40.14	42.39	45.07
F_HEKTS1222N1	31.31	33.57	36.02	38.48	38.28	40.73	42.99	45.44
F_ISCTR1122	8.67	8.87	9.21	9.55	9.41	9.75	9.95	10.29
F_ISCTR1222	9.03	9.20	9.49	9.78	9.66	9.95	10.12	10.41
F_ISFIN1122	8.23	8.43	8.77	9.10	8.97	9.31	9.51	9.85
F_ISFIN1222	8.46	8.66	8.97	9.28	9.17	9.48	9.68	9.99
F_ISGYO1122	7.72	7.83	7.93	8.04	8.04	8.14	8.25	8.35
F_ISGYO1222	7.98	8.05	8.16	8.26	8.23	8.34	8.41	8.52
F_KARSN1122	9.35	9.44	9.56	9.67	9.65	9.77	9.86	9.98
F_KARSN1222	9.60	9.70	9.80	9.90	9.90	10.00	10.10	10.20
F_KCHOL1122	60.22	61.31	63.13	64.96	64.22	66.04	67.13	68.95
F_KCHOL1222	62.08	63.08	64.82	66.56	65.82	67.56	68.56	70.30
F_KOZAA1122	32.97	34.21	36.42	38.62	37.66	39.87	41.11	43.32
F_KOZAA1222	34.83	35.86	37.73	39.59	38.76	40.63	41.66	43.53
F_KOZAL1122	203.71	209.41	219.20	229.00	224.90	234.69	240.39	250.18
F_KOZAL1222	211.34	215.86	224.92	233.97	229.44	238.50	243.02	252.08
F_KRDMD1122	10.97	11.57	12.10	12.64	12.70	13.23	13.83	14.36
F_KRDMD1222	11.32	11.90	12.42	12.93	13.00	13.52	14.10	14.62
F_MGROS1122	128.74	131.48	136.02	140.55	138.76	143.30	146.04	150.58
F_MGROS1222	134.72	136.90	140.79	144.68	142.97	146.86	149.04	152.93
F_ODAS1122	9.24	9.51	9.85	10.18	10.12	10.46	10.73	11.07
F_ODAS1222	9.50	9.76	10.11	10.45	10.37	10.72	10.98	11.33

Kod	Destek 3	Destek 2	Destek 1	Kapanış	Pivot	Direnç 1	Direnç 2	Direnç 3
DESTEKLER				DİRENÇLER				
F_OYAKC1122	16.86	17.08	17.41	17.74	17.63	17.96	18.18	18.51
F_OYAKC1222	17.63	17.75	17.97	18.20	18.09	18.31	18.43	18.65
F_PETKM1122	13.90	14.10	14.37	14.64	14.57	14.84	15.04	15.31
F_PETKM1222	14.34	14.51	14.76	15.00	14.93	15.18	15.35	15.60
F_PGSUS1122	363.74	375.76	384.73	393.70	396.75	405.72	417.74	426.71
F_PGSUS1222	373.77	385.89	393.44	401.00	405.56	413.11	425.23	432.78
F_RUBTRY1122	0.31	0.31	0.31	0.31	0.31	0.31	0.31	0.31
F_RUBTRY1222	0.27	0.27	0.27	0.27	0.27	0.27	0.27	0.27
F_SAHOL1122	34.53	35.16	36.30	37.45	36.93	38.07	38.70	39.84
F_SAHOL1222	35.72	36.26	37.23	38.19	37.77	38.74	39.28	40.25
F_SASA1122	136.11	138.83	142.29	145.75	145.01	148.47	151.19	154.65
F_SASA1222	140.24	142.78	145.93	149.09	148.47	151.62	154.16	157.31
F_SISE1122	33.14	33.84	34.87	35.91	35.57	36.60	37.30	38.33
F_SISE1222	34.15	34.79	35.78	36.76	36.42	37.41	38.05	39.04
F_SKBNK1122	2.11	2.15	2.21	2.28	2.25	2.31	2.35	2.41
F_SKBNK1222	2.17	2.20	2.26	2.31	2.29	2.35	2.38	2.44
F_SOKM1122	22.05	23.02	23.97	24.91	24.94	25.89	26.86	27.81
F_SOKM1222	22.91	23.81	24.68	25.54	25.58	26.45	27.35	28.22
F_TAVHL1122	77.63	78.81	80.63	82.45	81.81	83.63	84.81	86.63
F_TAVHL1222	79.93	81.07	82.72	84.38	83.86	85.51	86.65	88.30
F_TCELL1122	29.84	30.90	31.89	32.87	32.95	33.94	35.00	35.99
F_TCELL1222	30.87	31.87	32.78	33.70	33.78	34.69	35.69	36.60
F_THYAO1122	109.27	110.69	112.77	114.84	114.19	116.27	117.69	119.77
F_THYAO1222	112.27	113.56	115.41	117.27	116.70	118.55	119.84	121.69
F_TKFEN1122	34.52	35.07	36.05	37.03	36.60	37.58	38.13	39.11
F_TKFEN1222	35.93	36.32	37.08	37.85	37.47	38.23	38.62	39.38
F_TOASO1122	103.21	105.20	108.61	112.01	110.60	114.01	116.00	119.41
F_TOASO1222	106.00	107.94	111.33	114.72	113.27	116.66	118.60	121.99
F_TRGYO1122	12.34	12.66	12.87	13.08	13.19	13.40	13.72	13.93
F_TRGYO1222	12.88	13.15	13.29	13.44	13.56	13.70	13.97	14.11
F_TSKB1122	3.03	3.07	3.11	3.16	3.15	3.19	3.23	3.27
F_TSKB1222	3.11	3.14	3.19	3.23	3.22	3.27	3.30	3.35
F_TTKOM1122	13.03	13.48	14.24	15.00	14.69	15.45	15.90	16.66
F_TTKOM1222	13.40	13.82	14.61	15.39	15.03	15.82	16.24	17.03
F_TUPRS1122	417.48	423.84	431.55	439.25	437.91	445.62	451.98	459.69
F_TUPRS1222	430.04	436.23	442.62	449.01	448.81	455.20	461.39	467.78
F_TURSG1122	8.44	8.62	8.87	9.13	9.05	9.30	9.48	9.73
F_TURSG1222	8.64	8.82	9.07	9.32	9.25	9.50	9.68	9.93
F_ULKER1122	23.91	24.22	24.49	24.77	24.80	25.07	25.38	25.65
F_ULKER1222	24.73	24.95	25.20	25.44	25.42	25.67	25.89	26.14
F_USDTRY1122	18.35	18.46	18.54	18.62	18.65	18.73	18.85	18.92
F_USDTRY1222	18.73	18.84	18.90	18.96	19.00	19.07	19.17	19.23
F_VAKBN1122	8.70	8.88	9.13	9.38	9.31	9.56	9.74	9.99
F_VAKBN1222	9.12	9.25	9.43	9.60	9.56	9.74	9.87	10.05
F_VESTL1122	41.01	41.93	43.42	44.91	44.34	45.83	46.75	48.24
F_VESTL1222	42.60	43.33	44.73	46.13	45.46	46.86	47.59	48.99
F_X10XB0223	6,465.08	6,551.42	6,669.33	6,787.25	6,755.67	6,873.58	6,959.92	7,077.83
F_X10XB1222	6,155.00	6,248.50	6,379.50	6,510.50	6,473.00	6,604.00	6,697.50	6,828.50
F_XAUTRYM0223	1,099.07	1,106.13	1,119.09	1,132.04	1,126.15	1,139.11	1,146.17	1,159.13
F_XAUTRYM1222	1,045.89	1,052.95	1,065.50	1,078.06	1,072.56	1,085.11	1,092.17	1,104.72
F_XAUUSD0223	1,707.43	1,722.67	1,753.13	1,783.60	1,768.37	1,798.83	1,814.07	1,844.53
F_XAUUSD1222	1,685.70	1,701.90	1,733.45	1,765.00	1,749.65	1,781.20	1,797.40	1,828.95
F_XLBNK0223	3,658.33	3,701.42	3,783.58	3,865.75	3,826.67	3,908.83	3,951.92	4,034.08
F_XLBNK1222	3,429.00	3,485.50	3,585.25	3,685.00	3,641.75	3,741.50	3,798.00	3,897.75
F_XU0300223	4,985.00	5,059.00	5,194.00	5,329.00	5,268.00	5,403.00	5,477.00	5,612.00
F_XU0301222	4,763.08	4,837.92	4,972.58	5,107.25	5,047.42	5,182.08	5,256.92	5,391.58
F_YKBNK1122	8.94	9.16	9.52	9.89	9.74	10.10	10.32	10.68
F_YKBNK1222	9.20	9.41	9.76	10.11	9.97	10.32	10.53	10.88

Sözleşme Kodu	Vade Ayı	Uzlaşma Fiyatı	Önceki Uzlaşma Fiyatı	Değişim	Değişim Puan	Gün İçi Yüksek	Gün İçi Düşük	İşlem Miktarı	İşlem Hacim	Açık Pozisyon	Açık Pozisyon Değişimi	Vadeye Kalan Gün Sayısı	Takasbank Başlangıç Teminatları
ENDEKS KONTRATLARI													
F_XU0300223	28.02.2023	5,289.50	5,165.00	2.41 %	124.50	5,342.00	5,133.00	1,528.00	80,196,142.50	1,184.00	28.00	110	5,380
F_XU0300423	28.04.2023	5,430.00	5,341.50	1.66 %	88.50	5,457.25	5,274.50	66.00	3,549,357.50	165.00	17.00	169	5,380
F_XU0301222	30.12.2022	5,068.00	4,946.75	2.45 %	121.25	5,122.25	4,912.75	240,562.00	12,079,884,735.00	302,269.00	20,063.00	50	5,380
DÖVİZ KONTRATLARI													
F_CNHTRY1122	30.11.2022	2.5634	2.5634	0.00 %	0.00	2.5634	2.5634	4	102,536	7	4	20	3,170
F_CNHTRY1222	30.12.2022	2.6465	2.6603	-0.52 %	-0.01	2.6465	2.6465	5	132,325	4	2	50	3,170
F_EURTRY1122	30.11.2022	18.9444	18.8933	0.27 %	0.05	19.0230	18.6610	2,185	41,267,634	6,925	1,569	20	2,185
F_EURTRY1222	30.12.2022	19.3270	19.2210	0.55 %	0.11	19.3981	19.0401	620	11,938,967	2,314	-60	50	2,185
F_EURUSD1122	30.11.2022	1.0176	1.0070	1.05 %	0.01	1.0190	0.9946	49,615	928,424,056	52,479	-9,563	20	465
F_EURUSD1222	30.12.2022	1.0198	1.0077	1.20 %	0.01	1.0200	0.9970	6,250	117,747,413	7,729	-940	50	465
F_GBPUSD1122	30.11.2022	1.1665	1.1432	2.04 %	0.02	1.1671	1.1373	400	8,560,985	150	-9	20	837
F_GBPUSD1222	30.12.2022	1.1650	1.1509	1.23 %	0.01	1.1680	1.0623	51	1,092,499	233	19	50	837
F_RUBTRY1122	30.11.2022	0.3098	0.3098	0.00 %	0.00	0.3098	0.3098	1	30,980	3	0	20	5,440
F_RUBTRY1222	30.12.2022	0.2700	0.2700	0.00 %	0.00	0.2700	0.2700	1	27,000	6	0	50	5,440
F_USDTRY1122	30.11.2022	18.6128	18.7486	-0.72 %	-0.14	18.7698	18.5789	110,572	2,066,108,395	925,427	-24,291	20	2,100
F_USDTRY1222	30.12.2022	18.9735	19.0960	-0.64 %	-0.12	19.1104	18.9439	49,079	936,461,848	1,081,014	22,789	50	2,100
F_P_USDTRY1122	30.11.2022	0.0000	0.0000	0.00 %	0.00	0.0000	0.0000	0.0000	0.0000	0.0000	0.0000	20	2,100
F_P_USDTRY1222	30.12.2022	0.0000	0.0000	0.00 %	0.00	0.0000	0.0000	0.0000	0.0000	0.0000	0.0000	50	2,100
KIYMETLİ MADEN KONTRATLARI													
F_XAUTRYM0223	28.02.2023	1,131.850	1,121.480	0.92 %	10.37	1,133.220	1,113.200	3,160	3,546,023	26,789	323	110	160
F_XAUTRYM1222	30.12.2022	1,078.450	1,067.810	1.00 %	10.64	1,079.610	1,060.000	63,235	67,664,277	570,193	2,354	50	160
F_XAUUSD0223	28.02.2023	1,777.650	1,750.600	1.55 %	27.05	1,783.600	1,737.900	1,615	52,840,264	3,506	-105	110	2,325
F_XAUUSD1222	30.12.2022	1,758.900	1,733.000	1.49 %	25.90	1,765.850	1,718.100	53,522	1,733,273,673	82,620	-7,485	50	2,325
PAY VADELİ													
F_AEFES1122	30.11.2022	55.270	53.600	3.12 %	1.67	56.870	53.690	6,130	33,948,414	9,471	467	20	900
F_AEFES1222	30.12.2022	56.130	55.040	1.98 %	1.09	58.010	55.100	330	1,867,478	738	25	50	900
F_AKBNK1122	30.11.2022	15.640	15.130	3.37 %	0.51	15.730	14.960	489,853	752,514,621	1,385,925	39,027	20	240
F_AKBNK1222	30.12.2022	16.000	15.470	3.43 %	0.53	16.100	15.340	19,787	31,226,942	32,589	4,436	50	240
F_AKSEN1122	30.11.2022	48.370	47.900	0.98 %	0.47	48.990	47.220	16,896	81,013,489	27,713	1,062	20	810
F_AKSEN1222	30.12.2022	49.500	49.570	-0.14 %	-0.07	50.280	48.700	1,425	7,042,694	2,379	584	50	810
F_ALARK1122	30.11.2022	78.860	81.070	-2.73 %	-2.21	83.000	77.600	26,361	209,538,528	27,285	2,750	20	1,245
F_ALARK1222	30.12.2022	80.640	83.410	-3.32 %	-2.77	85.020	79.980	2,206	17,905,052	2,476	815	50	1,245
F_ALKIM1122	30.11.2022	41.520	41.850	-0.79 %	-0.33	42.080	40.980	1,900	7,894,927	4,496	220	20	700
F_ALKIM1222	30.12.2022	42.640	42.810	-0.40 %	-0.17	42.780	42.280	16	68,219	353	5	50	700
F_ARCLK1122	30.11.2022	81.280	79.890	1.74 %	1.39	81.700	79.010	9,789	78,585,692	22,603	-122	20	1,195
F_ARCLK1222	30.12.2022	83.250	81.640	1.97 %	1.61	83.600	81.220	387	3,199,820	964	-10	50	1,195
F_ASELS1122	30.11.2022	38.310	38.120	0.50 %	0.19	38.960	37.250	175,534	670,660,160	188,829	-6,435	20	600
F_ASELS1222	30.12.2022	39.230	39.080	0.38 %	0.15	39.850	38.320	6,362	24,899,587	4,422	580	50	600
F_BIMAS1122	30.11.2022	143.290	142.020	0.89 %	1.27	145.800	139.940	14,518	208,663,604	16,224	-930	20	1,980
F_BIMAS1222	30.12.2022	145.460	144.200	0.87 %	1.26	147.850	142.460	1,972	28,886,159	2,249	-287	50	1,980
F_CCOLA1122	30.11.2022	174.870	174.000	0.50 %	0.87	176.000	172.700	531	9,269,869	2,595	-47	20	2,670
F_CCOLA1222	30.12.2022	178.900	176.760	1.21 %	2.14	179.880	177.020	58	1,034,376	123	-1	50	2,670
F_DOHOL1122	30.11.2022	6.460	6.330	2.05 %	0.13	6.510	6.240	602,316	386,780,046	900,506	-65,716	20	105
F_DOHOL1222	30.12.2022	6.560	6.430	2.02 %	0.13	6.590	6.360	18,829	12,289,031	39,567	370	50	105
F_ECILC1122	30.11.2022	23.540	22.350	5.32 %	1.19	24.190	21.980	29,021	68,086,296	34,872	-7,545	20	355
F_ECILC1222	30.12.2022	24.470	22.820	7.23 %	1.65	24.660	22.790	1,354	3,248,962	647	191	50	355
F_EKGYO1122	30.11.2022	5.460	5.140	6.23 %	0.32	5.530	5.090	2,551,288	1,359,830,959	1,230,351	-7,503	20	80
F_EKGYO1222	30.12.2022	5.570	5.250	6.10 %	0.32	5.640	5.220	18,014	9,916,157	94,282	2,911	50	80
F_ENJSA1122	30.11.2022	23.840	22.230	7.24 %	1.61	23.890	21.970	44,096	101,425,945	41,521	-11,115	20	360
F_ENJSA1222	30.12.2022	24.430	22.800	7.15 %	1.63	24.480	22.630	2,704	6,423,840	4,618	-94	50	360
F_EREGL1122	30.11.2022	38.030	35.190	8.07 %	2.84	38.700	34.520	353,194	1,291,092,897	148,181	5,814	20	540
F_EREGL1222	30.12.2022	38.850	35.960	8.04 %	2.89	39.550	35.450	25,683	95,725,975	11,882	-2,975	50	540
F_FROTO1122	30.11.2022	366.340	363.570	0.76 %	2.77	369.480	361.510	3,591	131,508,835	12,202	838	20	7,535
F_FROTO1222	30.12.2022	375.360	371.140	1.14 %	4.22	378.500	371.100	296	11,125,253	466	44	50	7,535
F_GARAN1122	30.11.2022	25.320	24.600	2.93 %	0.72	25.680	24.380	152,206	381,420,974	160,937	8,390	20	360
F_GARAN1222	30.12.2022	25.880	25.170	2.82 %	0.71	26.260	25.040	8,494	21,805,561	5,193	1,133	50	360
F_GUBRF1122	30.11.2022	160.420	161.410	-0.61 %	-0.99	165.420	158.110	10,103	163,415,118	112,803	-536	20	3,015
F_GUBRF1222	30.12.2022	164.570	165.940	-0.83 %	-1.37	169.500	162.570	865	14,301,233	5,573	504	50	3,015
F_HALKB1122	30.11.2022	9.090	8.800	3.30 %	0.29	9.180	8.730	257,044	232,177,735	209,376	32,539	20	115
F_HALKB1222	30.12.2022	9.280	9.070	2.32 %	0.21	9.390	8.960	4,351	4,008,480	8,196	1,680	50	115
F_HEKTS1122N1	30.11.2022	37.480	36.790	1.88 %	0.69	39.720	34.790	79,182	862,366,628	28,306	-1,305	20	590
F_HEKTS1222N1	30.12.2022	38.160	37.560	1.60 %	0.60	40.530	35.820	4,902	54,406,515	3,899	4	50	590
F_ISCTR1122	30.11.2022	9.540	9.200	3.70 %	0.34	9.610	9.070	442,372	414,780,764	631,227	87,527	20	140
F_ISCTR1222	30.12.2022	9.770	9.430	3.61 %	0.34	9.830	9.370	32,242	30,812,096	48,055	5,234	50	140
F_ISFIN1122	30.11.2022	9.140	8.740	4.58 %	0.40	9.180	8.640	23,738	21,207,252	199,702	2,250	20	155
F_ISFIN1222	30.12.2022	9.330	8.950	4.25 %	0.38	9.370	8.860	640	586,418	770	-40	50	155

Sözleşme Kodu	Vade Ayı	Uzlaşma Fiyatı	Önceki Uzlaşma Fiyatı	Değişim	Değişim Puan	Gün İçi Yüksek	Gün İçi Düşük	İşlem Miktarı	İşlem Hacim	Açık Pozisyon	Açık Pozisyon Değişimi	Vadeye Kalan Gün Sayısı	Takasbank Başlangıç Teminatları
PAY VADELİ													
F_ISGYO1122	30.11.2022	8.050	8.000	0.63 %	0.05	8.140	7.930	11,211	8,992,396	39,056	-433	20	135
F_ISGYO1222	30.12.2022	8.240	8.220	0.24 %	0.02	8.310	8.130	735	605,152	3,714	204	50	135
F_KARSN1122	30.11.2022	9.640	9.740	-1.03 %	-0.10	9.750	9.540	65,970	63,516,527	219,850	-932	20	165
F_KARSN1222	30.12.2022	9.860	9.860	0.00 %	0.00	10.000	9.800	870	857,869	4,680	315	50	165
F_KCHOL1122	30.11.2022	64.930	62.880	3.26 %	2.05	65.300	62.390	72,961	466,055,633	162,034	-1,189	20	905
F_KCHOL1222	30.12.2022	66.460	64.510	3.02 %	1.95	66.820	64.080	7,028	46,122,109	7,024	1,009	50	905
F_KOZAA1122	30.11.2022	38.270	37.220	2.82 %	1.05	38.910	35.460	44,001	163,057,056	59,190	898	20	595
F_KOZAA1222	30.12.2022	39.220	38.020	3.16 %	1.20	39.800	36.900	2,884	10,938,878	2,598	402	50	595
F_KOZAL1122	30.11.2022	227.560	217.530	4.61 %	10.03	230.590	215.100	10,831	238,130,140	17,690	-491	20	3,730
F_KOZAL1222	30.12.2022	232.290	222.100	4.59 %	10.19	233.970	220.390	698	15,736,231	795	116	50	3,730
F_KRDMD1122	30.11.2022	12.640	12.290	2.85 %	0.35	13.290	12.160	479,284	606,500,486	233,849	21,548	20	235
F_KRDMD1222	30.12.2022	12.890	12.630	2.06 %	0.26	13.590	12.490	38,589	50,392,817	24,590	-1,710	50	235
F_MGROS1122	30.11.2022	140.520	135.880	3.41 %	4.64	141.510	134.230	4,241	58,897,515	10,790	-224	20	2,370
F_MGROS1222	30.12.2022	144.960	139.030	4.27 %	5.93	145.150	139.080	443	6,313,900	651	128	50	2,370
F_ODAS1122	30.11.2022	10.140	9.930	2.11 %	0.21	10.400	9.790	766,614	772,486,412	866,190	25,045	20	145
F_ODAS1222	30.12.2022	10.390	10.160	2.26 %	0.23	10.640	10.030	63,543	64,805,970	66,890	-8,526	50	145
F_OYAKC1122	30.11.2022	17.710	17.400	1.78 %	0.31	17.850	17.300	24,397	42,865,829	134,518	-1,010	20	285
F_OYAKC1222	30.12.2022	18.160	17.860	1.68 %	0.30	18.200	17.860	964	1,737,929	1,748	514	50	285
F_ODAS1122	30.11.2022	14.650	14.360	2.02 %	0.29	14.770	14.300	448,044	655,238,524	358,511	90,102	20	250
F_PETKM1122	30.12.2022	15.000	14.700	2.04 %	0.30	15.110	14.690	21,002	31,380,843	32,327	-366	50	250
F_PGSUS1122	30.11.2022	392.560	399.020	-1.62 %	-6.46	408.770	387.780	7,740	305,411,472	8,068	1,015	20	6,005
F_PGSUS1222	30.12.2022	400.900	406.840	-1.46 %	-5.94	417.670	398.000	452	18,244,510	425	100	50	6,005
F_SAHOL1122	30.11.2022	37.400	36.320	2.97 %	1.08	37.550	35.780	118,304	433,897,991	231,816	8,377	20	605
F_SAHOL1222	30.12.2022	38.190	37.210	2.63 %	0.98	38.320	36.810	13,970	52,682,237	18,534	-2,965	50	605
F_SASA1122	30.11.2022	145.130	143.400	1.21 %	1.73	147.730	141.550	36,333	525,847,905	23,080	1,279	20	2,340
F_SASA1222	30.12.2022	148.780	147.180	1.09 %	1.60	151.000	145.310	3,185	47,469,534	5,039	1,005	50	2,340
F_SISE1122	30.11.2022	35.900	34.520	4.00 %	1.38	36.260	34.530	179,830	636,840,827	160,059	8,897	20	555
F_SISE1222	30.12.2022	36.720	35.530	3.35 %	1.19	37.070	35.440	14,044	50,998,332	9,683	-1,161	50	555
F_SKBK1122	30.11.2022	2.270	2.190	3.65 %	0.08	2.280	2.180	241,085	53,514,933	823,568	55,160	20	30
F_SKBK1222	30.12.2022	2.330	2.230	4.48 %	0.10	2.330	2.240	2,761	626,938	9,968	1,392	50	30
F_SOKM1122	30.11.2022	24.860	24.910	-0.20 %	-0.05	25.920	24.000	38,230	95,409,071	63,208	4,007	20	445
F_SOKM1222	30.12.2022	25.620	25.240	1.51 %	0.38	26.490	24.720	759	1,941,488	862	88	50	445
F_TAVHL1122	30.11.2022	82.440	80.210	2.78 %	2.23	82.990	79.990	20,629	169,312,943	38,761	-2,402	20	1,440
F_TAVHL1222	30.12.2022	84.390	82.330	2.50 %	2.06	84.990	82.200	914	7,690,231	2,179	166	50	1,440
F_TCELL1122	30.11.2022	32.770	32.620	0.46 %	0.15	34.020	31.970	240,657	791,596,450	150,282	-14,125	20	385
F_TCELL1222	30.12.2022	33.590	33.360	0.69 %	0.23	34.770	32.860	18,653	62,726,261	8,839	1,025	50	385
F_THYAO1122	30.11.2022	114.720	112.750	1.75 %	1.97	115.620	112.120	106,289	1,212,257,716	167,959	1,649	20	1,840
F_THYAO1222	30.12.2022	117.170	115.540	1.41 %	1.63	117.980	114.840	8,388	97,794,078	9,589	526	50	1,840
F_TKFEN1122	30.11.2022	36.890	36.450	1.21 %	0.44	37.150	35.620	64,363	235,588,853	182,226	23,267	20	500
F_TKFEN1222	30.12.2022	37.560	37.390	0.45 %	0.17	37.850	36.700	1,152	4,316,127	3,851	25	50	500
F_TOASO1122	30.11.2022	112.120	108.420	3.41 %	3.70	112.600	107.200	22,827	250,871,279	45,771	7,390	20	1,770
F_TOASO1222	30.12.2022	114.470	111.040	3.09 %	3.43	115.210	109.880	1,855	20,990,208	1,328	202	50	1,770
F_TRGYO1122	30.11.2022	13.140	13.400	-1.94 %	-0.26	13.510	12.980	11,450	15,072,541	22,307	-5,855	20	205
F_TRGYO1222	30.12.2022	13.480	13.880	-2.88 %	-0.40	13.820	13.410	956	1,299,833	3,799	346	50	205
F_TSKB1122	30.11.2022	3.160	3.120	1.28 %	0.04	3.180	3.100	107,900	33,858,768	270,974	-6,879	20	50
F_TSKB1222	30.12.2022	3.250	3.220	0.93 %	0.03	3.260	3.180	1,759	566,186	9,979	-2	50	50
F_TTKOM1122	30.11.2022	15.000	14.110	6.31 %	0.89	15.140	13.930	289,481	426,092,627	122,750	-7,429	20	230
F_TTKOM1222	30.12.2022	15.380	14.440	6.51 %	0.94	15.460	14.250	5,751	8,696,046	4,369	849	50	230
F_TUPRS1122	30.11.2022	439.280	437.560	0.39 %	1.72	444.280	430.210	10,416	456,371,230	22,370	98	20	6,825
F_TUPRS1222	30.12.2022	448.770	447.560	0.27 %	1.21	455.000	442.420	1,147	51,676,537	1,760	418	50	6,825
F_TURSG1122	30.11.2022	9.100	8.880	2.48 %	0.22	9.220	8.790	20,783	18,914,486	24,399	-1,987	20	135
F_TURSG1222	30.12.2022	9.400	9.100	3.30 %	0.30	9.430	9.000	470	435,855	922	211	50	135
F_ULKER1122	30.11.2022	24.730	24.860	-0.52 %	-0.13	25.100	24.520	22,677	56,191,345	144,070	6,331	20	410
F_ULKER1222	30.12.2022	25.330	25.490	-0.63 %	-0.16	25.650	25.180	233	590,033	1,676	124	50	410
F_VAKBN1122	30.11.2022	9.370	9.140	2.52 %	0.23	9.490	9.060	330,782	308,643,407	510,929	16,954	20	120
F_VAKBN1222	30.12.2022	9.590	9.390	2.13 %	0.20	9.700	9.390	27,893	26,844,240	27,205	21,518	50	120
F_VESTL1122	30.11.2022	44.980	46.810	-3.91 %	-1.83	45.260	42.850	24,463	108,379,679	47,491	2,842	20	820
F_VESTL1222	30.12.2022	46.090	48.020	-4.02 %	-1.93	46.190	44.060	1,774	8,062,804	2,029	709	50	820
F_YKBNK1122	30.11.2022	9.880	9.410	4.99 %	0.47	9.950	9.370	838,965	811,370,703	1,277,191	80,733	20	135
F_YKBNK1222	30.12.2022	10.110	9.640	4.88 %	0.47	10.180	9.620	27,369	27,119,652	44,658	3,710	50	135

**Gedik Yatırım Menkul Değerler A.Ş. - Yatırım Danışmanlığı Birimi**

Ünvan : Gedik Yatırım Menkul Değerler A.Ş.

Adres : Altayçeşme Mah. Çamlı Sok. Ofis Park Maltepe No:21/4 Kat:10-11-12 Maltepe/İstanbul

Tel : (0216) 453 0053

E-Posta : vadeli@gedik.com

***Gedik Yatırım VİOP Bülteni, Genel Yatırım Tavsiyesi Kapsamında Yatırım Danışmanlığı Birimi Tarafından Hazırlanmaktadır.**

YASAL UYARI

Burada yer alan bilgiler Gedik Yatırım tarafından bilgilendirme amacıyla hazırlanmıştır. Yatırım sinyal, bilgi, yorum ve tavsiyeleri yatırım danışmanlığı kapsamında değildir. Yatırım danışmanlığı hizmeti; aracı kurumlar, portföy yönetim şirketleri, mevduat kabul etmeyen bankalar ile müşteri arasında imzalanacak yatırım danışmanlığı sözleşmesi çerçevesinde sunulmaktadır. Burada yer alan sinyal, yorum ve tavsiyeler, herhangi bir yatırım aracının alım satım önerisi ya da getiri vaadi olarak yorumlanmamalıdır. Bu görüşler mali durumunuz ile risk ve getiri tercihlerinize uygun olmayabilir ve sadece burada yer alan bilgilere ve sinyallere dayanarak yatırım kararı verilmesi beklentilerinize uygun sonuçlar doğurmayabilir. Burada yer alan sinyaller, fiyatlar, veriler ve bilgilerin tam ve doğru olduğu garanti edilemez; içerik, haber verilmeksizin değiştirilebilir. Tüm sinyal ve veriler, Gedik Yatırım tarafından güvenilir olduğuna inanılan kaynaklardan alınmıştır. Bu sinyal ve kaynakların kullanılması nedeni ile ortaya çıkabilecek hatalardan ve zararlardan Gedik Yatırım sorumlu değildir.

Genel Müdürlük

Altayçeşme Mah. Çamlı Sok. Ofis Park Maltepe No:21/4 Kat:10-11-12 Maltepe/İstanbul/Türkiye
Tel: (0216) 453 00 00 (pbx) Faks: (0216) 377 11 36

Alanya

Şekerhane Mah. 1100 Sok. No: 9 / 206 Alanya / ANTALYA Tel: (0242) 519 23 17 (pbx)
Faks: (0242) 513 93 81

Adana-Seyhan

Çınarlı Mah. Ziyapaşa Bulvarı No: 78 Güneş Ziyapaşa İş Merkezi Kat :5 No :504
Seyhan/ADANA Tel: (0322) 355 03 50 (pbx) Faks: (0322) 290 35 18

Ankara - Çankaya

Simon Bolivar Cad. No: 8/6 Çankaya/ANKARA Tel: (0312) 438 27 00 (pbx) Faks: (0312)
438 27 47

Ankara - Kızılay

Mustafa Kemal Mah. 2157 Sk. Dış Kapı No : 2 İç Kapı No : 11 Çankaya/ ANKARA Tel: (0312)
232 09 49 (pbx) Faks: (0312) 232 09 49

Antalya

Tahıl Pazarı Mah.404 Sok. Hafız Ahmet Bedestenli No: 5/29-30 ANTALYA Tel: (0242) 248
35 20 (pbx) Faks: (0242) 244 29 10

Aydın

Hasanefendi-Ramazan Paşa Mah. İstiklal Cad. Dış Kapı No : 23 İç Kapı No : 1 Efeler/AYDIN Tel:
(0256) 999 17 87 (pbx) Faks:

Aydın - Kuşadası

Türkmen mah. Atatürk Bulvarı Belvü Sitesi C Blok Kat 2 Daire 3 Kuşadası /AYDIN Tel:
(0256) 618 44 77 (pbx) Faks: (0256) 618 44 91

Aydın - Nazilli

Altıntaş Mah. İstasyon Bulvarı No:19 Kat:4 Daire:12 Nazilli / AYDIN Tel: (0256) 314 15 98 (pbx)
Faks: (0256) 315 88 52

Bağdat Caddesi Private

Caddebostan Mah. Kantarcı Rıza Sk. Dış Kapı No:1 K:4 İç Kapı No:8 Kadıköy /
İSTANBUL Tel: (0216) 453 01 93 (pbx) Faks: (0216) 411 23 54

Balıkesir

Eski Kuyumcular Mah. Anafartalar Cad. Acarlar İş Merkezi Dış Kapı No : 23 İç Kapı No : 1
Karesi - BALIKESİR Tel: (0266) 999 12 40 (pbx) Faks:

Bandırma

Dere Mah. Ordu Cad. Kapı No:3 İç Kapı No:2 Bandırma/ BALIKESİR Tel: (0226) 999 10
75 (pbx) Faks:

Bodrum

Çırkan Mah. Atatürk Bul. No: 16 C - İç Kapı Muğla/ BODRUM Tel: (0252) 316 32 70 (pbx) Faks:
(0252) 316 92 70

Bursa

Fethiye Mah. Sanayi Cad., Corner Plus İş Merkezi No:263 Kat:2 D:22/26 Nilüfer/BURSA
Tel: (0224) 220 51 50 (pbx) Faks: (0224) 220 50 99

Bursa - Nilüfer

Oduluk Mah. Liman Cad. No:7 Nilüfer / BURSA Tel: (0224) 275 35 50 (pbx) Faks: (0224) 451
79 66

Çanakkale

Kemalpaşa Mah. Şair Ece Ayhan Meydanı Dış Kapı No: 22 Kat: 2 İç Kapı No:2 Merkez /
ÇANAKKALE Tel: (0286) 999 17 02 (pbx) Faks:

Çorlu

Zafer Mah. Cumhuriyet Bulvarı Dış Kapı No:9T1 İç Kapı No:114 Çorlu TEKİRDAĞ Tel: (0282)
888 96 20 (pbx) Faks:

Çorum - Merkez

Yavruturna Mah. 1. Maliye Sok. No: 1 Kat: 4 D: 22 Çorum Tel: (0364) 211 11 45 (pbx)
Faks: (0364) 201 05 63

Denizli - Merkez

Saraylar Mah. İkinci Ticari Yol Sok. No: 32 Kat: 4 DENİZLİ Tel: (0258) 263 80 15 (pbx) Faks:
(0258) 241 91 01

Edirne - Merkez

Sabuni Mah. Banka Aralığı Sok. Kardeşler İş Merkezi No:10/19 Merkez/EDİRNE Tel:
(0284) 212 25 30 (pbx) Faks: (0284) 213 37 78

Elazığ - Merkez

Yeni Mah. Gazi Cd. No: 28/3 ELAZIĞ Tel: (0424) 233 28 01 (pbx) Faks: (0424) 233 27 35

Eskişehir - Merkez

Akarbaşı Mah. Atatürk Bulvarı No : 77 A Odunpazarı / ESKİŞEHİR Tel: (0222) 230 09 08
(pbx) Faks: (0222) 220 37 02

Etiler Private

Etiler Mah. Yıldız Çiçeği Sok. No:11 Beşiktaş/İstanbul Tel: (0212) 999 50 11 (pbx) Faks:

İstanbul - Ataşehir

Barbaros Mah. İhlamur Bulvarı Sarkaç Sok. Ağaaoğlu My Prestige No:1 D: 12-13
Ataşehir/İSTANBUL Tel: (0216) 560 37 00 (pbx) Faks: (0216) 688 67 86

İstanbul - Bakırköy

Cevizlik Mah. Muhasebeci Sok. Neşe Han No: 1 Kat:3 Bakırköy/İSTANBUL Tel: (0212) 660 85
25 (pbx) Faks: (0212) 570 03 03

İstanbul - Kapalıçarşı

Kürkçüler Sk. No: 25 Eminönü/Kapalıçarşı/İSTANBUL Tel: (0212) 513 40 01 (pbx) Faks:
(0212) 527 16 86

İstanbul - Maltepe

Bağlarbaşı Mah. Bağdat Caddesi. Gedik İş Merkezi A Blok No: 414 Kat: 2 Daire: 22 İSTANBUL
Tel: (0216) 399 00 42 (pbx) Faks: (0216) 399 18 17

İstanbul - Tophane

Necatibey Cad. Alipaşa Degirmen Sok. No: 24 34425 Tophane/Karaköy/ İSTANBUL Tel:
(0212) 251 60 06 (pbx) Faks: (0212) 293 49 03

İstanbul - Ümraniye

İnkılap Mah. Küçüksu Cad. Çeşminaz Sok. NO:2/7 Kat:3 Ümraniye Tel: (0216) 461 33 90 (pbx)
Faks: (0216) 328 10 32

İzmir - Alsancak

Cumhuriyet Bulvarı Arpacioğlu Apt. No:139 Kat:3 Alsancak İZMİR Tel: (0232) 465 10 20
(pbx) Faks: (0232) 464 66 22

Karabük - Merkez

Bayır Mah. Menderes Cad. Çebioğlu Twin Towers B Blok Dış Kapı No :2 İç Kapı No : 107
Merkez / Karabük Tel: (0370) 502 15 90 (pbx) Faks: (0370) 502 15 93

Kayseri

Hunat MAH. Postalar Geçidi Sok. No:1 / 206 Tel: (0352) 221 36 29 (pbx) Faks: (0352)
221 48 27

Kocaeli - Gebze

Hacı Halil Mah. Hükümet Cad. No: 95 Gebze/KOCAELİ Tel: (0262) 642 34 00 (pbx) Faks: (0262)
641 82 01

Konya - Selçuklu

Beyazıt Mahallesi, Hüsnü Aşk Sok. Bezirci İş Merkezi Kat:4 D:403 Selçuklu / KONYA Tel:
(0332) 238 59 60 (pbx) Faks: (0332) 238 59 75

Malatya - Battalgazi

Büyük Hüseyin Bey Mah. Atatürk Cad. Anadolu İş Merkezi K: 3 No: 23 D: 9-10-11 Battalgazi /
MALATYA Tel: (0422) 325 62 67 (pbx) Faks: (0422) 322 23 72

Manisa - Merkez

Anafartalar Mah. Mustafa Kemal Paşa Cad. Kamil Menteş Apt. No: 34/1 MANİSA Tel:
(0236) 239 42 98 (pbx) Faks: (0236) 239 43 02

Mersin - Akdeniz

Mahmudiye Mah. Atatürk Cad. Adil Kanun İş Hanı Kat: 2 Akdeniz / MERSİN Tel: (0324) 238 18
18 (pbx) Faks: (0324) 231 22 52

Muğla - Fethiye

Babataşı Mah. 774. Sok. No.2 Fethiye / Muğla Tel: (0252) 612 07 60 (pbx) Faks: (0252)
612 36 46

Sakarya - Adapazarı

Tiğçılar Mah. Yenicami Sok. Dış Kapı No:5 İç Kapı No: 201 Adapazarı- Sakarya Tel: (0264) 279
83 89 (pbx) Faks: (0264) 281 03 88

Samsun - İlkadım

Kale Mah. Kaptanağa Sok. No: 18/41 Mecit Turan İş Merkezi İlkadım- Samsun Tel:
(0362) 431 63 43 (pbx) Faks: (0362) 431 33 89

Trabzon - Ortahisar

Kemerkaya Mah. K.Maraş Cad. Ticaret Mektep Sk. Ustaömeroğlu İş Merkezi No: 9/9
Ortahisar/TRABZON Tel: (0462) 326 09 97 (pbx) Faks: (0462) 326 38 67

Uşak - Merkez

İsmetpaşa Cad. No: 63 K: 2 Mavi Plaza UŞAK Tel: (0276) 227 27 44 (pbx) Faks: (0276)
227 27 37

Zonguldak - Ereğli

Müftü Mahallesi Süheyla Erel Sokak. No:2/1 Ay City İş Merkezi 7. Kat Ofis No:85 Karadeniz
Ereğli / ZONGULDAK Tel: (0372) 329 10 00 (pbx) Faks: (0372) 316 66 30