

## Piyasa Gündemi

## ABD

ABD'de haftanın majör başlığı olan enflasyon aylık bazda %0,2 ile beklentiye paralel gerçekleşti. Yıllık enflasyon ise değişmeyerek %2,7 oldu. Gıda ve enerji fiyatlarını içermeyen çekirdek enflasyon Temmuz'da yükseldi. Haziran'da %0,2 artan çekirdek TÜFE Temmuz'da aylık %0,3 arttı. Yıllık bazda ise çekirdek TÜFE %3,1 olarak tahminleri aştı. Verinin açıklanmasının ardından piyasalarda Fed'den gelecek ay faiz indirimi beklentisi güç kazandı. Veri sonrası ilk fiyatlamada dolar düşüş kaydederken, S&P 500 vadeli endeksleri yükseldi. Kapanışta Dow Jones endeksi 400 puanın üzerinde değer kazandı ve yüzde 1,10 artışla 44.458,73 puana ulaştı. S&P 500 endeksi yüzde 1,14 artarak 6.445,82 puana, Nasdaq endeksi de yüzde 1,39 kazançla 21.681,90 puana yükseldi. Her iki endeks de kapanışta rekor seviyeye ulaştı. Hazine Bakanı Scott Bessent, Fed'in Eylül ayında 50 baz puanlık bir faiz indirimi yapma olasılığını değerlendirmesi gerektiğini söyledi. ABD'de federal hükümetin bütçe açığı, tarife gelirlerindeki artışa rağmen Temmuz'da geçen yılın aynı ayına kıyasla %19,4 artarak 291 milyar dolara yükseldi. Ukrayna Devlet Başkanı Volodimir Zelenskiy, ABD Başkanı Donald Trump ve Rusya Devlet Başkanı Vladimir Putin'in 15 Ağustos'ta düzenleyeceği görüşmeye ilişkin "Ukrayna olmadan Ukrayna hakkında konuşmak imkansız ve kimse bunu kabul etmeyecek" dedi. Rusya Devlet Başkanı Vladimir Putin ile cuma günü Alaska'da bir araya gelecek olan ABD Başkanı Donald Trump, bugün Ukrayna Devlet Başkanı Volodimir Zelenskiy ve Avrupalı liderlerle çevrim içi bir toplantıda görüşecek.

## Avrupa

Almanya'nın ekonomik görünümüne yönelik yatırımcı güvenini belirleyen ZEW beklenti endeksi, Avrupa Birliği ile ABD arasındaki ticaret anlaşmasının ardından Ağustos ayında sert düş kaydederek 34,7 seviyesine geriledi. Avrupa'nın en büyük ekonomisi Almanya, iki yıllık daralmanın ardından hızlı toparlanma beklentileri ABD Başkanı Donald Trump'ın Almanya'nın ABD'ye yaptığı ihracatın neredeyse tamamına % 15 gümrük vergisi getirmesiyle baskı altında kalıyor. Günün geri kalanında Trump'ın Putin'le görüşmesi öncesinde Zelenskiy ve Avrupalı liderlerle çevrim içi toplantıda bugün buluşması bekleniyor. Makro ekonomik veri akışı tarafında Almanya'da açıklanacak enflasyon rakamları takip edilecek.

## Türkiye

Cari işlemler dengesi haziranda 2,01 milyar dolar açık ile beklentileri aşarken, 12 aylık birikimli açık 16,1 milyardan 18,9 milyar dolara yükseldi. Diğer taraftan perakende ticaret satış hacmi haziranda aylık %1,3 ve yıllık %14,7 oranında artış kaydetti. Perakende ticaret satış hacmi mayıs ayında yıllık %17,7 artarak 14 ayın zirvesine çıkmıştı. Bugün konut satışları verisi takip edilecek.

## Bugün Açıklanacak Önemli Veriler

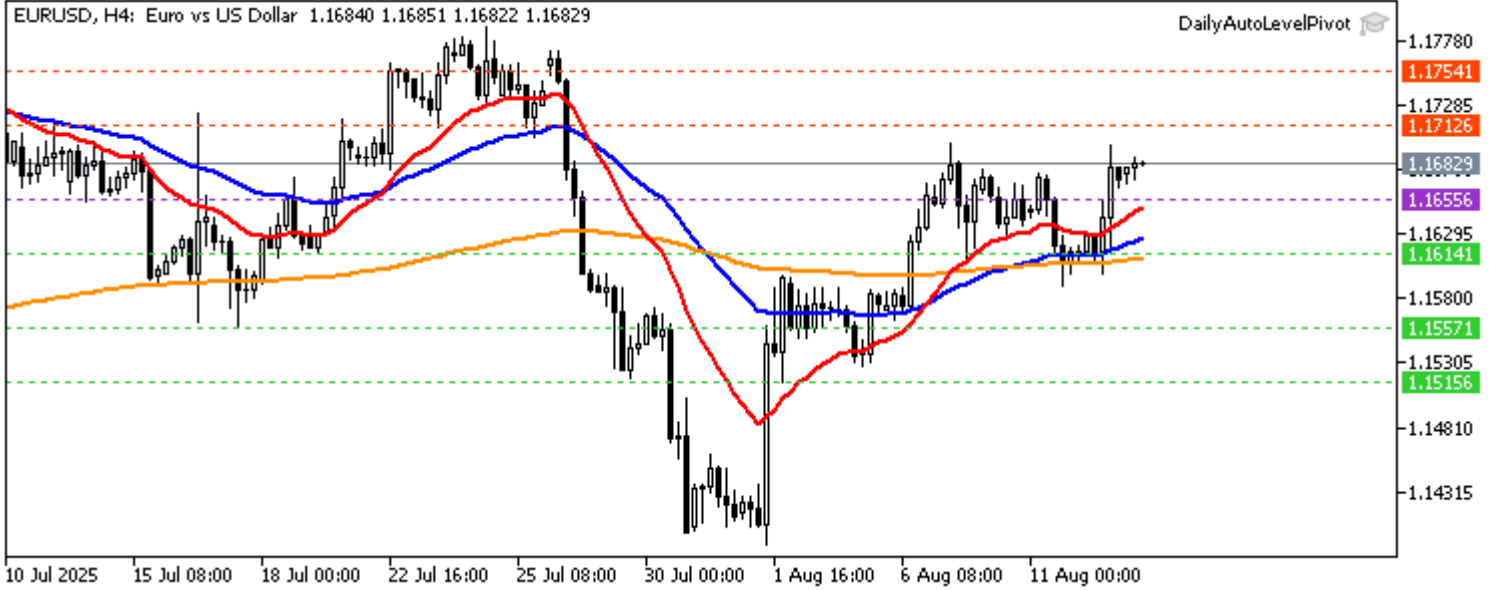
Saat	Ülke	Açıklanacak Veriler	Dönem	Beklenti	Önceki
02:50	Japonya	ÜFE (Aylık/Yıllık)	Temmuz	0,20%/2,50%	-0,20%/2,90%
09:00	Almanya	TÜFE (Aylık/Yıllık)	Temmuz	0,30%/2,00%	0,30%/2,00%
10:00	Türkiye	Konut Satışları	Temmuz		107,7 Bin
17:30	ABD	Enerji Bilgisi İdaresi Ham Petrol Stokları	Ağustos		-3,029M

## EUR/USD

Almanya'da ZEW beklenti endeksi, Avrupa Birliği ile ABD arasındaki ticaret anlaşmasının ardından Ağustos ayında sert düş kaydederek 34,7 seviyesine geriledi. ABD'de Tüketici Fiyat Endeksi temmuzda aylık bazda %0,2 ile beklentilere paralel yıllık bazda %2,7 ile beklentilerin altında arttı. Çekirdek TÜFE ise temmuzda aylık %0,3, yıllık %3,1 ile beklentilerin üzerinde yükseldi. Bu dönemde hızlanan çekirdek enflasyon, yıllık bazda 5 ayın en yüksek seviyesini kaydetti. Verinin ardından Fed'in eylülde faiz indirimine gideceği yönündeki beklentiler güç kazandı. Ülkede bütçe açığı, tarife gelirlerindeki artışa rağmen Temmuz'da geçen yılın aynı ayına kıyasla yüzde 19,4 artarak 291 milyar dolara yükseldi. Paritede 1,1712 – 1,1754 ve 1,1770 direnç, 1,1614 – 1,1558 ve 1,1515 izlenecek desteklerdir. Gün içi teknik seviyeler olarak;

**Destekler:** 1,1614 – 1,1558 – 1,1515

**Dirençler:** 1,1712 – 1,1754 – 1,1770

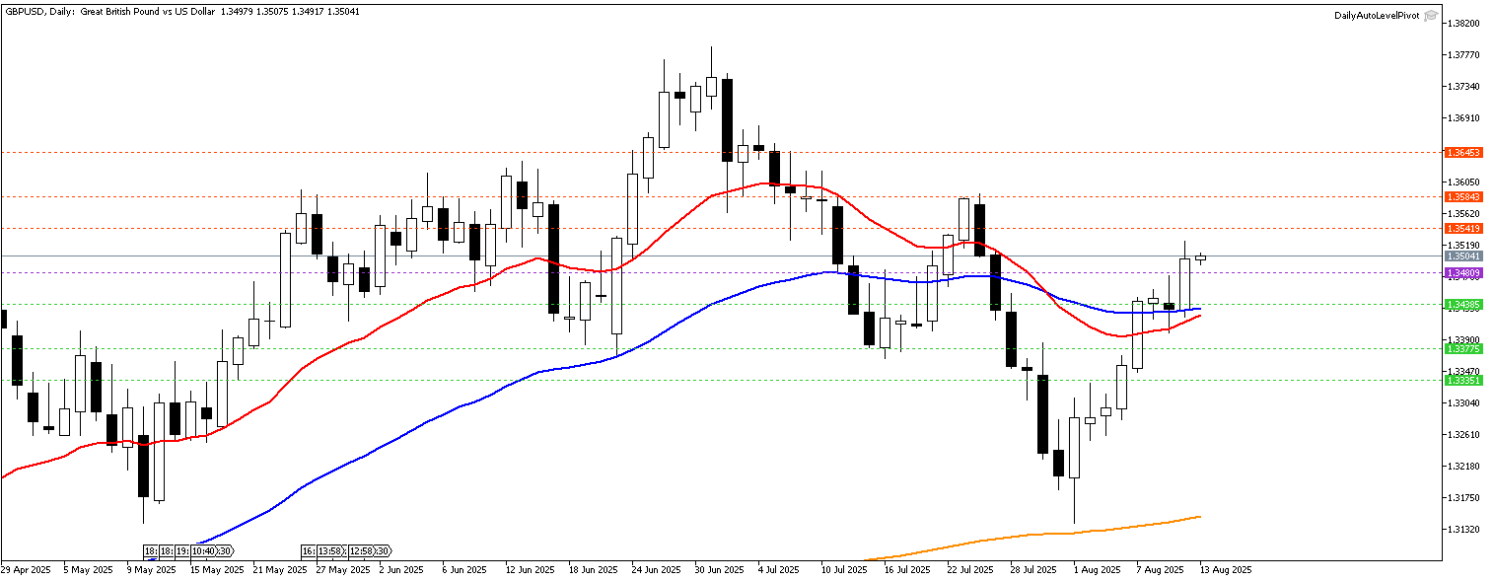


## GBP/USD

ABD'de dün açıklanan TÜFE rakamının genel olarak beklentiler dahilinde gelmesiyle birlikte eylül ayına yönelik faiz indirim beklentilerinin korunduğu ve doların küresel çapta düşüş kaydettiği görüldü. Dolardaki zayıflamanın etkisiyle GBP/USD paritesinde dün yükselişlerin etkili olduğu ve 1,35 direnç bölgesinin test edildiği takip edildi. Paritede 100 günlük üssel ortalama (1,3333) üzerinde tutunma korunduğu sürece yukarı yönlü seyrin devam edebileceğini belirtirken, kısa vadede 1,35 direnç bölgesi üzerinde kalıcılığın korunması da önem taşımaktadır. Olası düzeltmelerde ise 1,3440 – 1,3400 aralığı ile devamında 100 günlük ortalama (1,3333) destek olarak izlenecektir. Gün içi teknik seviyeler olarak;

**Destekler:** 1,3440 – 1,3375 – 1,3333

**Dirençler:** 1,3540 – 1,3585 – 1,3645

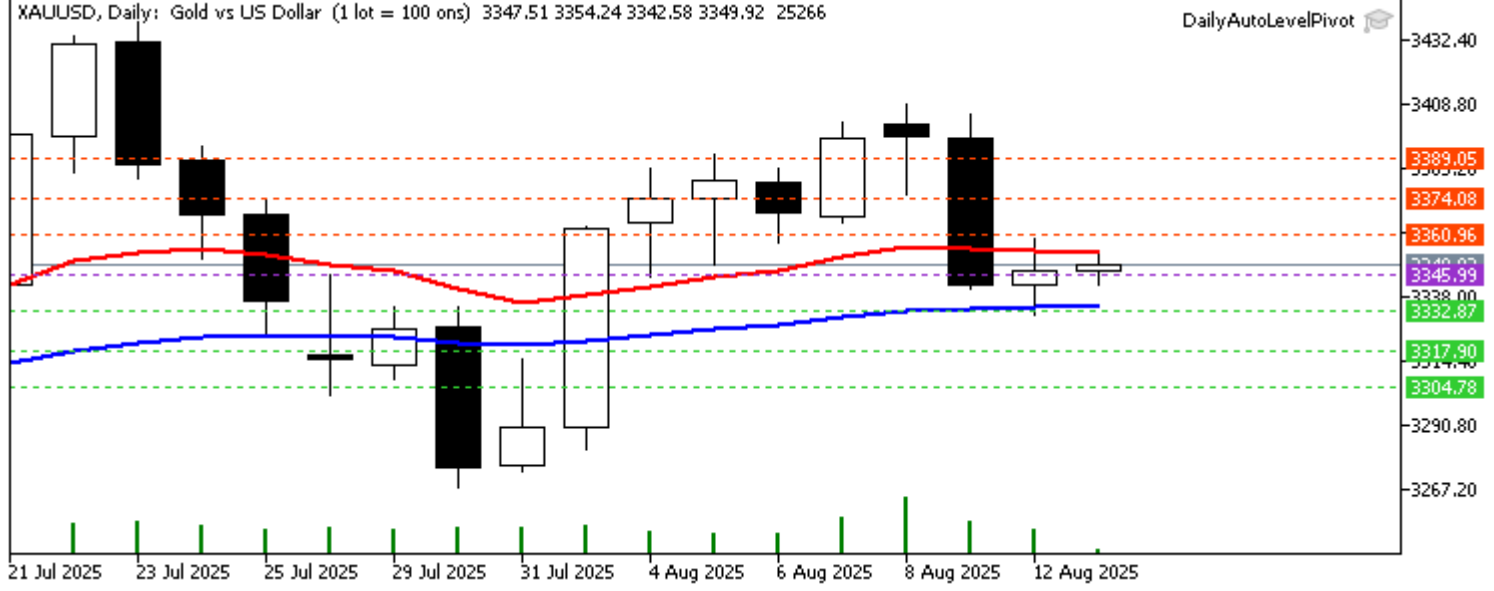


## XAU/USD

ABD'de enflasyon temmuzda aylık %0,2 ve yıllık %2,7 oranında artış kaydetti. Çekirdek tarafta ise aylık %0,3 ve yıllık %3,1 oranında artış yaşandı. Verilerin fiyatlamalar üzerinde anlamlı bir etkisi olmazken, dolar endeksinde sınırlı düşüşler kaydedildi. Ons altın tarafı ise hafta başında yaşanan düşüşü dün sınırlı da olsa sürdürdü. Bu hafta Trump – Putin görüşmesi jeopolitik gelişmeler açısından önemli olacak. Diğer taraftan ABD – Çin tarife süresinin 90 gün daha uzatılması ticaret savaşlarına yönelik endişeleri erteletmiş durumda. Bugün önemli bir veri akışı bulunmuyor. Gün içi - teknik seviyeler olarak;

**Destekler:** 3330 – 3315 - 3270

**Dirençler:** 3365 – 3408 - 3438

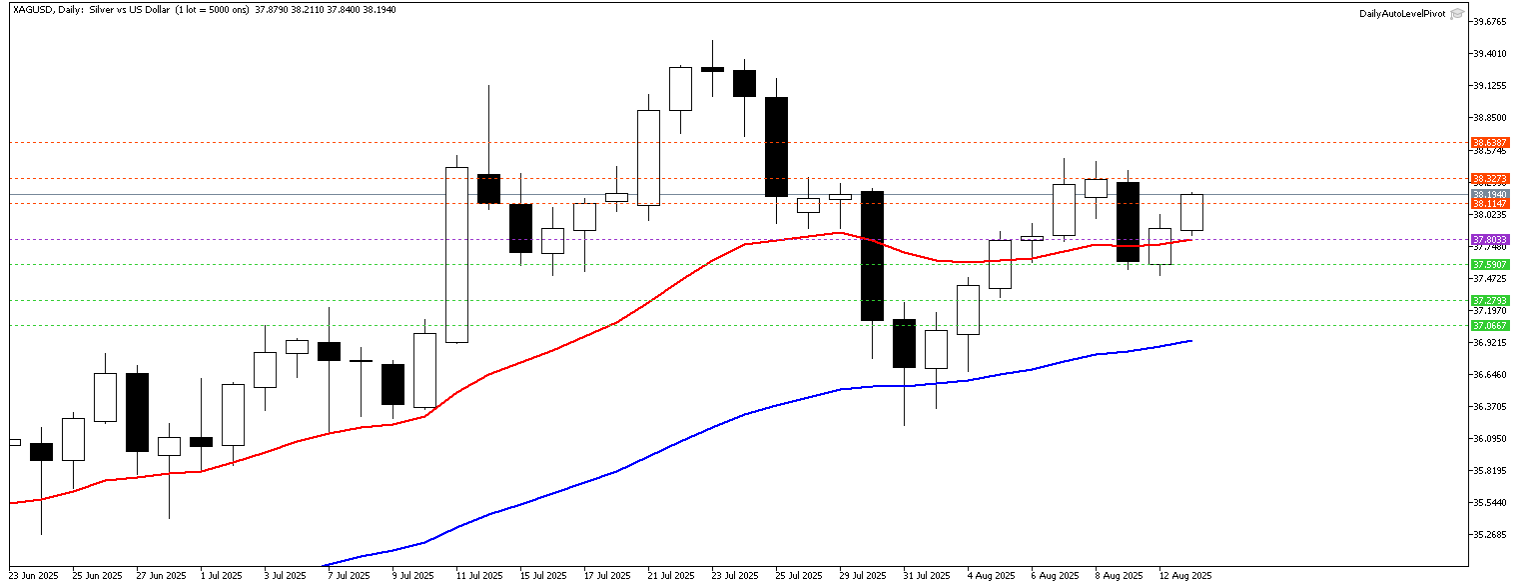


## XAG/USD

ABD'de dün açıklanan enflasyon verisi sonrasında Fed'e yönelik faiz indirim beklentilerinin korunması ve doların küresel çapta zayıflamasıyla gümüş fiyatlarında toparlanma kaydedildi. Gümüş fiyatları bu sabah hafif alıcılı bir seyirle ons başına 38,20 dolar civarında seyrediyor. Yükseliş eğiliminin devamlılığı açısından 38,00 üzerinde tutunmanın önem taşıdığı gümüşte, olası düzeltmelerde 37,60 seviyesi ilk güçlü destek noktasıdır. Gün içi teknik seviyeler;

**Destekler:** 37,60 – 37,30 – 37,00

**Dirençler:** 38,30 – 38,65 – 39,00

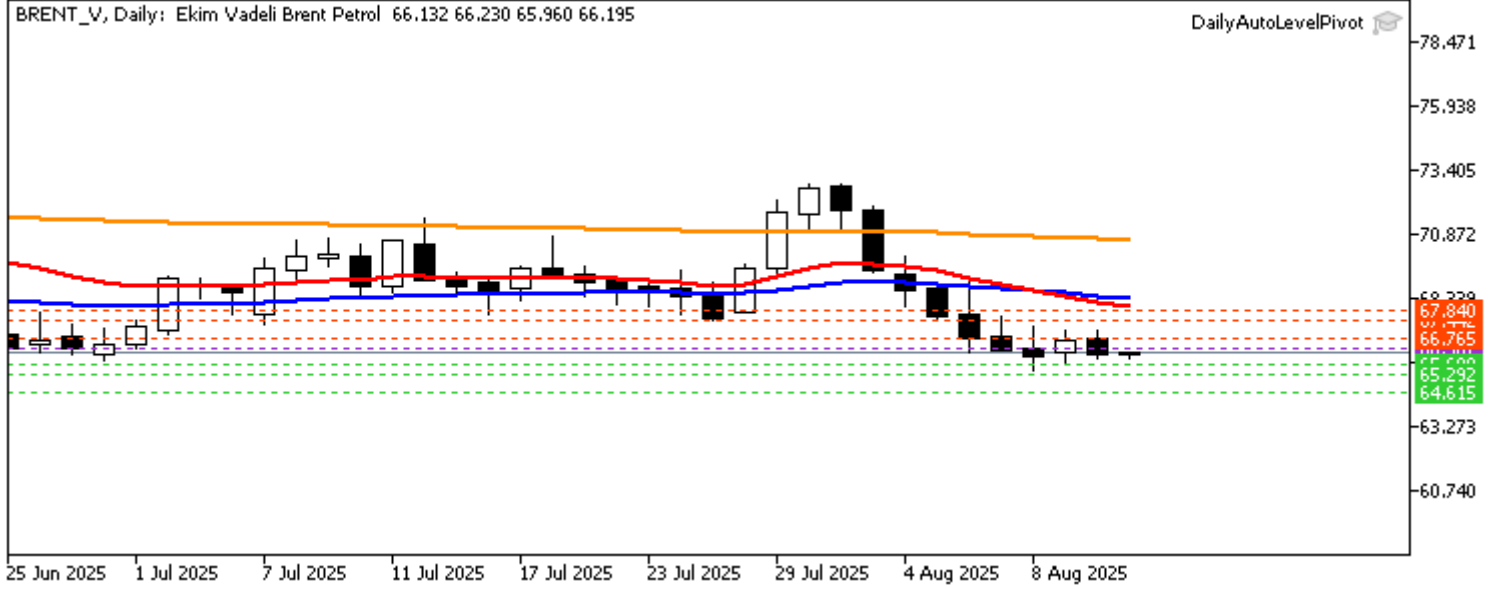


## Brent Petrol

ABD'de yıllık enflasyon %2,7 ve çekirdek tarafta %3,1 oranında arttı. Aylık enflasyon ise manşette %0,2 ve çekirdek tarafta %0,3 ile beklentilere paralel olarak gerçekleşti. Piyasanın eylül ayında Fed'den çeyrek puanlık faiz indirim beklentisi %94 üzeri olasılıkla fiyatlanıyor. Bu hafta gözler Trump – Putin görüşmesinde. Jeopolitik risklerin azalması açısından önemli. Petrol arzı tarafında Rusya ile ticaret yapan diğer ülkelere tarife tehdidi bu görüşme öncesinde arz endişelerini artırırken, OPEC+, eylül ayında 547 bin varil günlük artışa gideceğini bildirmişti. Diğer taraftan ABD – Çin tarife müzakerelerinin 90 gün uzatılması petrol talebi endişelerini azalttı. Brent tipi petrol vadelisinde gün içi teknik seviyeler olarak;

**Destekler:** 65,69 – 65,29 – 64,61

**Dirençler:** 66,76 – 67,44 – 67,84

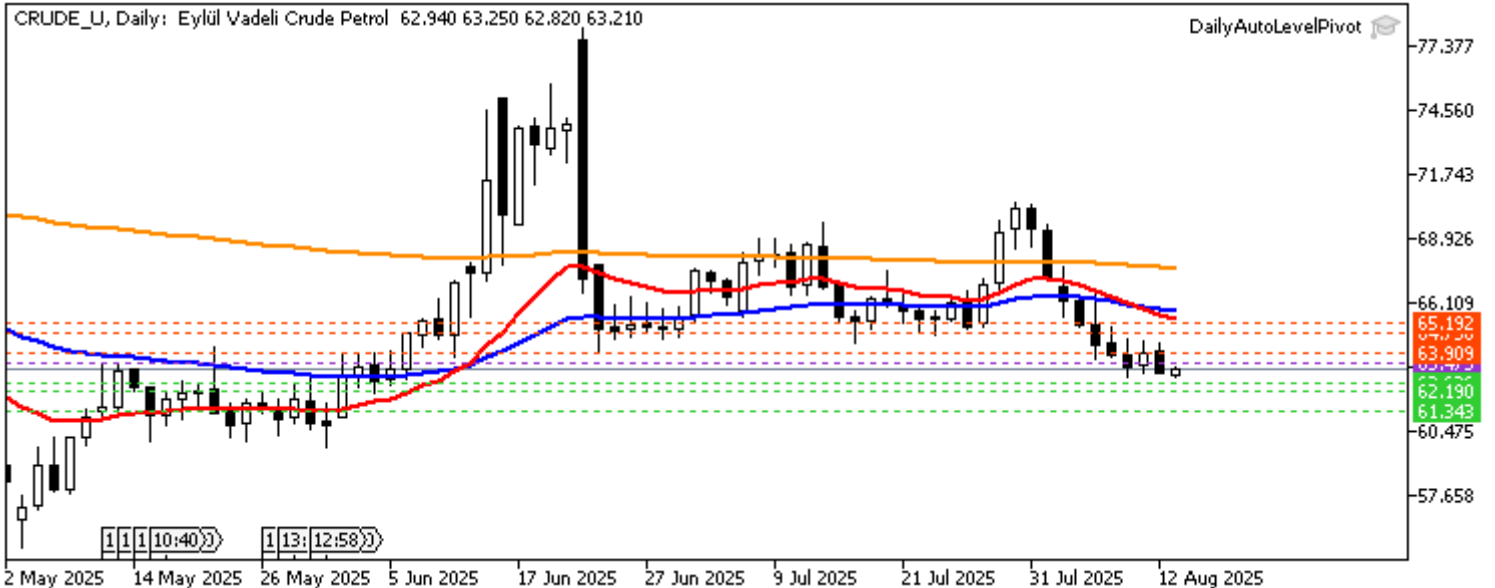


## Crude Petrol

ABD'de yıllık enflasyon %2,7 ve çekirdek tarafta %3,1 oranında arttı. Aylık enflasyon ise manşette %0,2 ve çekirdek tarafta %0,3 ile beklentilere paralel olarak gerçekleşti. Piyasanın eylül ayında Fed'den çeyrek puanlık faiz indirim beklentisi %94 üzeri olasılıkla fiyatlanıyor. Bu hafta gözler Trump – Putin görüşmesinde. Jeopolitik risklerin azalması açısından önemli. Petrol arzı tarafında Rusya ile ticaret yapan diğer ülkelere tarife tehdidi bu görüşme öncesinde arz endişelerini artırırken, OPEC+, eylül ayında 547 bin varil günlük artışa gideceğini bildirmişti. Diğer taraftan ABD – Çin tarife müzakerelerinin 90 gün uzatılması petrol talebi endişelerini azalttı. Ham petrol vadelide gün içi teknik seviyeler olarak;

**Destekler:** 62,62 – 62,19 – 61,34

**Dirençler:** 63,90 – 64,75 – 65,19

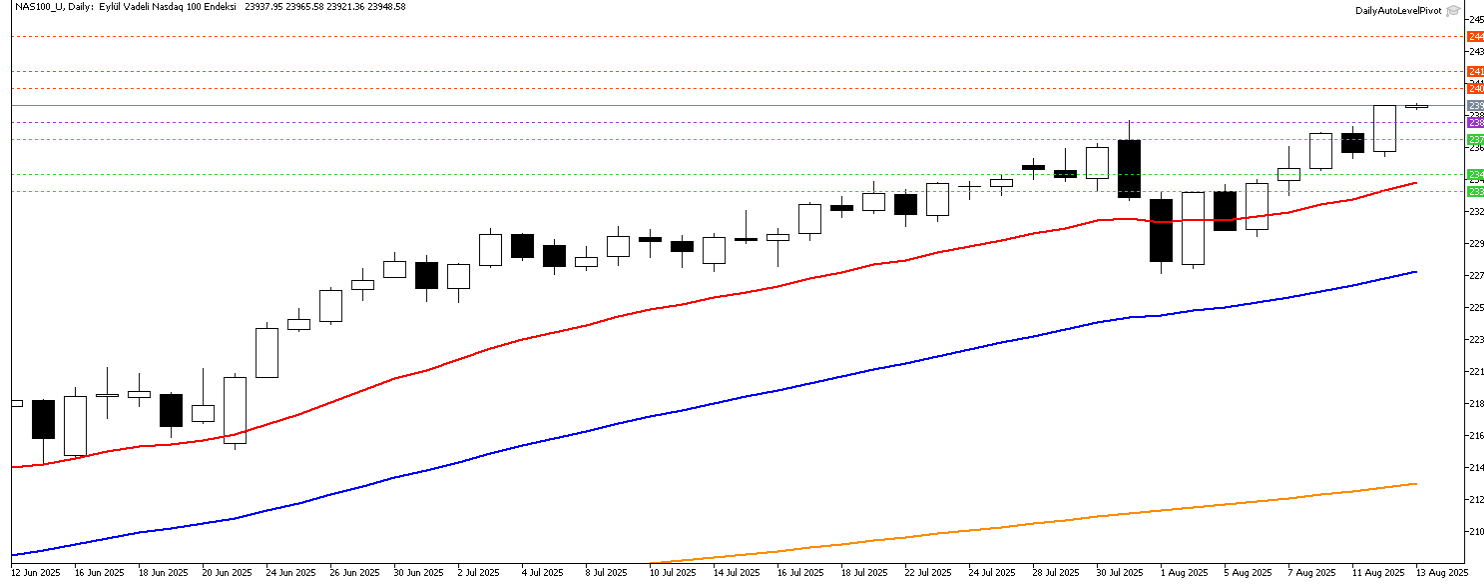


## Nasdaq Yakın Vade

ABD'de TÜFE aylık bazda %0,2 ile beklentiye paralel gerçekleşti ve yıllık bazda %2,7 olarak kaydedildi. Çerikdek TÜFE ise aylık bazda %0,3 oranında artışla yıllık bazda %3,1 seviyesine yükseldi. Enflasyon rakamları sonrasında Fed'in eylül ayında faiz indirimine gideceği %95 ihtimalle fiyatlanırken, veri sonrasında ABD borsalarında faiz indirim beklentilerinin korunmasıyla yükselişler kaydedildi. Dünkü fiyatlamalarda Dow Jones %1,10, S&P 500 %1,13 ve Nasdaq %1,39 oranında yükseliş kaydetti. Nasdaq endeksi vadeli kontratında teknik olarak güçlü direnç konumundaki 24.000 bölgesi aşılabilir ve üzerinde kalıcılık sağlanabilirse yükseliş eğilimi korunabilir. Olası düzeltmelerde 23.700 – 23.475 aralığı destek bölgesi olarak izlenecektir. Gün içi teknik seviyeler olarak;

**Destekler:** 23.700 – 23.475 – 23.345

**Dirençler:** 24.070 – 24.190 – 24.425

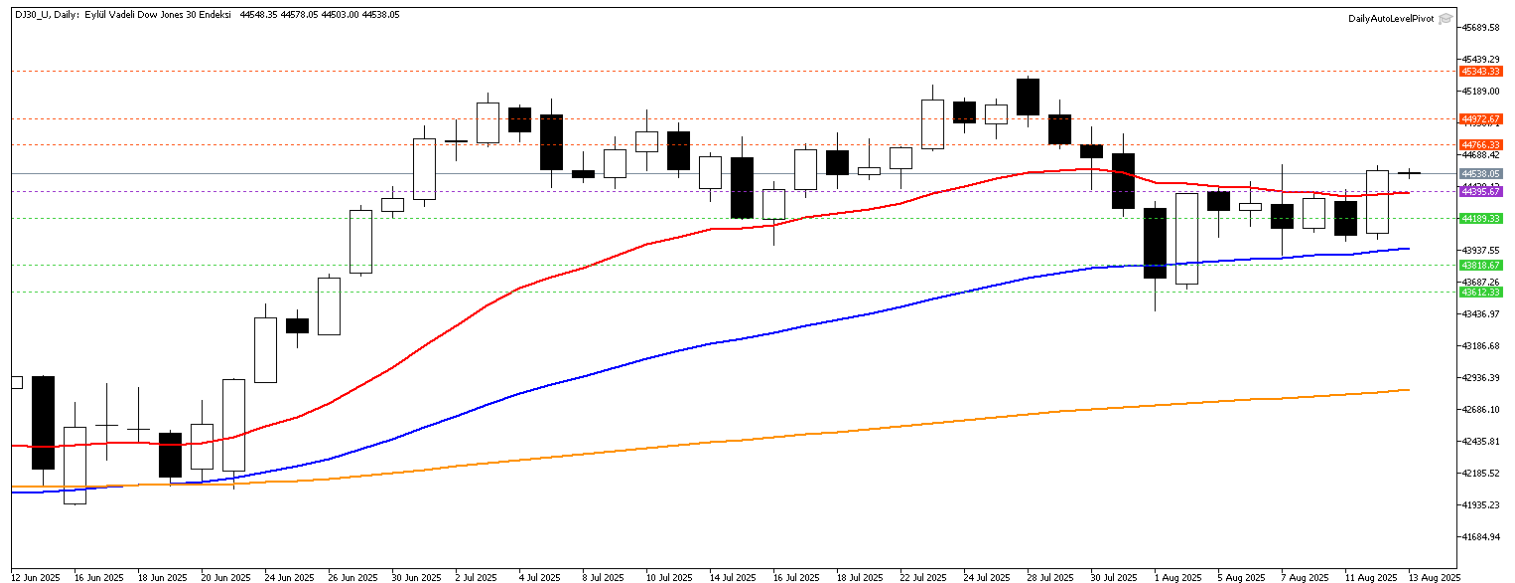


## Dow Jones Yakın Vade

Dow Jones endeksinde kısa vadede 44.500 üzerinde kalıcılık sağlanabilirse yükseliş eğilimi gücünü koruyabilir. 44.500 üzerindeki fiyatlamalarda 44.750 – 445.000 bölgesi güçlü direnç konumunda bulunmaktadır. Geri çekilmelerde 44.395 - 44.190 bölgesi destek olarak izlenecek olup, bu bölge altında 44.000 seviyesi önem kazanacaktır. Gün içi teknik seviyeler olarak;

**Destekler:** 44.190 – 43.800 - 43.600

**Dirençler:** 44.750 – 44.975 – 45.350



**Gedik Yatırım Menkul Değerler A.Ş. - Gedik Forex Birimi**

E-Posta : forex@gedik.com

Adres : Altayçeşme Mahallesi Çamlı Sokak Pasco Plaza No :21 İç Kapı No :45 Kat: 10-11,12, 34843 Maltepe/İstanbul  
Tel : (0216) 453 01 20

**Forex Satış Birimi**

Mehmet Karakavuk	Müdür	(Dahili - 1921)	mehmet.karakavuk@gedik.com
Kaan Can	Yatırım Uzmanı	(Dahili - 1266)	kaan.can@gedik.com
Şahin Gülceen	Yatırım Uzmanı	(Dahili - 1320)	sahin.gulceen@gedik.com
Zeliha Avşar	Yatırım Uzmanı	(Dahili - 1411)	zeliha.avsar@gedik.com

**Gedik Yatırım Menkul Değerler A.Ş. - Yatırım Danışmanlığı Birimi**

E-Posta : gyd@gedik.com

Adres : Altayçeşme Mahallesi Çamlı Sokak Pasco Plaza No :21 İç Kapı No :45 Kat: 10-11,12, 34843 Maltepe/İstanbul  
Tel : (0216) 453 00 53

**Yatırım Danışmanlığı Birimi**

Eda KARADAĞ	Müdür Yardımcısı	eds.karadag@gedik.com
Onurcan BAL	Müdür Yardımcısı	onurcan.bal@gedik.com
Betül GEDİK	Yönetmen	betul.gedik@gedik.com
Ceren TABAN	Yönetmen	ceren.taban@gedik.com
Yılmaz ALTUN	Yatırım Danışmanı	yilmaz.altun@gedik.com
Elif KAYA	Uzman	elif.kaya@gedik.com

**YASAL UYARI**

Burada yer alan bilgiler Gedik Yatırım tarafından bilgilendirme amacıyla hazırlanmıştır. Yatırım sinyal, bilgi, yorum ve tavsiyeleri yatırım danışmanlığı kapsamında değildir. Yatırım danışmanlığı hizmeti; aracı kurumlar, portföy yönetim şirketleri, mevduat kabul etmeyen bankalar ile müşteri arasında imzalanacak yatırım danışmanlığı sözleşmesi çerçevesinde sunulmaktadır. Burada yer alan sinyal, yorum ve tavsiyeler, herhangi bir yatırım aracının alım satım önerisi ya da getiri vaadi olarak yorumlanmamalıdır. Bu görüşler mali durumunuz ile risk ve getiri tercihlerinize uygun olmayabilir ve sadece burada yer alan bilgilere ve sinyallere dayanarak yatırım kararı verilmesi beklentilerinize uygun sonuçlar doğurmayabilir. Burada yer alan sinyaller, fiyatlar, veriler ve bilgilerin tam ve doğru olduğu garanti edilemez; içerik, haber verilmeksizin değiştirilebilir. Tüm sinyal ve veriler, Gedik Yatırım tarafından güvenilir olduğuna inanılan kaynaklardan alınmıştır. Bu sinyal ve kaynakların kullanılması nedeni ile ortaya çıkabilecek hatalardan ve zararlardan Gedik Yatırım sorumlu değildir.