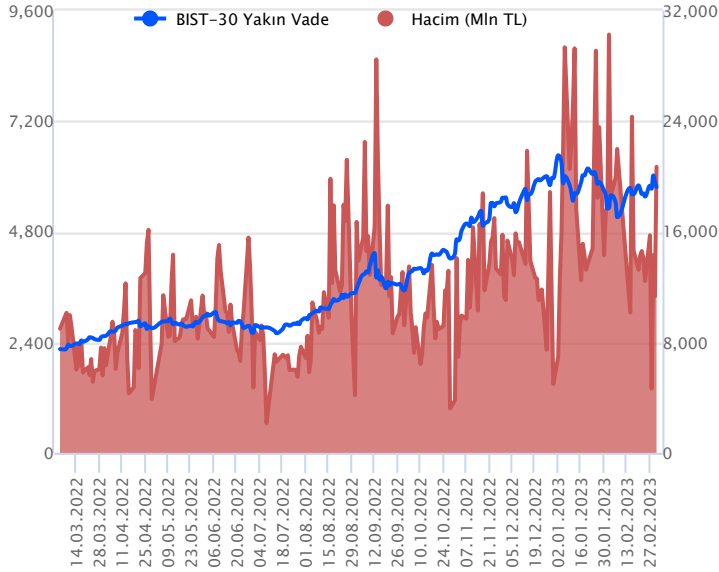


Sözleşme Kodu	Vade Ayı	Uzlaşma Fiyatı	Önceki Uzlaşma Fiyatı	Değişim	Değişim Puan	Gün İçi Yüksek	Gün İçi Düşük	İşlem Miktarı	İşlem Hacim	Açık Pozisyon	Açık Pozisyon Değişimi	Vadeye Kalan Gün Sayısı	Takasbank Başlangıç Teminatları
ENDEKS KONTRATLARI													
F_XU0300423	28.04.2023	5,758.25	5,896.75	-2.35 %	-138.50	5,907.00	5,587.50	360,179.00	20,690,489,865.00	263,282.00	-24,451.00	56	7,150
F_XU0300623	26.06.2023	5,935.00	6,065.00	-2.14 %	-130.00	6,077.00	5,778.00	1,212.00	71,815,825.00	508.00	-41.00	115	7,150

BIST 30 Yakın Vadeli Kontratı

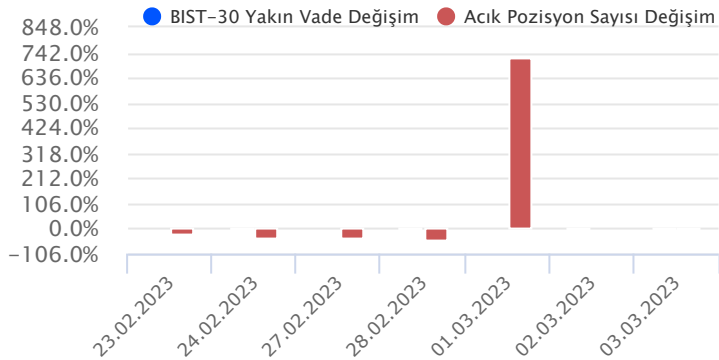


Nisan vadeli endeks sözleşmesinde cuma günü satıcılar seyrirler ağırlık kazanırken, negatif bölgede gün içerisinde yüksek volatilitenin etkili olduğunu görüldü. Sözleşme cuma günü 5.587,50 ile 5.907,00 seviyeleri arasında geniş bir bantta dalgalanarak günü %2,35'lik düşüşle 5.758,25 uzlaşma fiyatından tamamladı. Akşam seansı kapanışı ise uzlaşma fiyatının üzerinde 5.769,00 seviyesinden gerçekleşti. Sözleşmede yüksek seyreden volatilitenin bugün de devam edebileceğini değerlendiriyoruz. Bu süreçte yurt dışı piyasalarla olan korelasyon zayıflamakla birlikte iç piyasanın kendi iç dinamikleri ile hareket ettiğini söyleyebiliriz. Bu görünüm altında sözleşmenin haftaya volatil bir başlangıç yapabileceğini değerlendiriyoruz.

Sözleşmede 5.785 seviyesi üzerindeki fiyatlamalarda 5.850 – 5.910 – 5.950 ve 6.050 seviyelerini sıralı destek noktaları olarak takip edeceğiz. Son iki işlem gününde görülen düşüş eğilimlerinin bugün de devam etmesi halinde 5.700 – 5.660 – 5.587 ve 5.500 seviyelerinin sıralı destek noktaları olarak izlenebileceğini değerlendiriyoruz. Yüksek volatilitenin nedeniyle yatırımcıların aktif bir kar al/zarar durdur stratejisine bağlı kalmalarının yararlı olacağını düşünüyoruz.

Endeks - 30 Yakın Vade Aracı Kurum Dağılımı Günlük Değişim					
Long			Short		
Kurum	Net Lot	Pay (%)	Kurum	Net Lot	Pay (%)
İş Yatırım	11.785	30	Garanti BBVA	17.329	45
Tacirler Yatırım	8.482	22	Yapı Kredi Yatırım	9.697	25
Halk Yatırım	3.253	8	Ünlü Menkul	4.225	11
Ak Yatırım	3.198	8	HSBC Yatırım	2.426	6
Bank of America	2.946	8	İnfo Yatırım	1.868	5
Diğer	9.263	24	Diğer	3.382	9
İlk 5 Kurum Satım Ağırlıklı					

Endeks - 30 Yakın Vade Aracı Kurum Dağılımı Tüm Vade					
Long			Short		
Kurum	Net Lot	Pay (%)	Kurum	Net Lot	Pay (%)
Teb Yatırım	119.026	68	Bank of America	57.389	33
Yapı Kredi Yatırım	31.171	18	İş Yatırım	33.270	19
Deniz Yatırım	9.989	6	HSBC Yatırım	23.651	13
Ziraat Menkul	5.557	3	Tacirler Yatırım	12.817	7
Ünlü Menkul	4.287	2	Ak Yatırım	11.648	7
Diğer	6.245	4	Diğer	37.500	21
İlk 5 Kurum Alım Ağırlıklı					

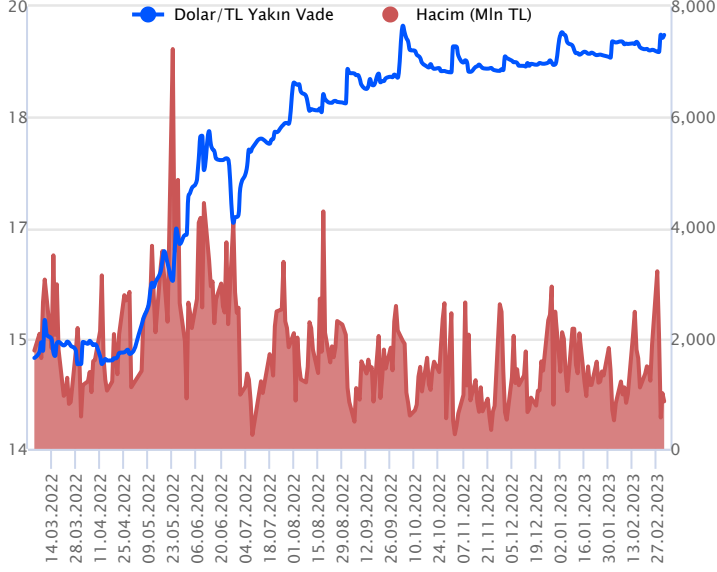


Fiyat (%) Açık Pozisyon (%) Yorum

Artış	Artış	Yükselişin devamlılığı için sinyal olarak kabul edilebilir.
Artış	Azalış	Yükselişin desteklenmediğini gösterir.
Azalış	Artış	Düşüşlerin devamlılığı için sinyal olarak kabul edilebilir.
Azalış	Azalış	Düşüşlerin desteklenmediğini gösterir.

Sözleşme Kodu	Vade Ayı	Uzlaşma Fiyatı	Önceki Uzlaşma Fiyatı	Değişim	Değişim Puan	Gün İçi Yüksek	Gün İçi Düşük	İşlem Miktarı	İşlem Hacim	Açık Pozisyon	Açık Pozisyon Değişimi	Vadeye Kalan Gün Sayısı	Takasbank Başlangıç Teminatları
DÖVİZ KONTRATLARI													
F_EURTRY0323	31.03.2023	20.3402	20.3088	0.15 %	0.03	20.3816	20.2890	661	13,435,931	2,625	-34	28	3,030
F_EURTRY0423	28.04.2023	20.7318	20.6973	0.17 %	0.03	20.7600	20.6210	313	6,474,740	2,125	219	56	3,030
F_EURUSD0323	31.03.2023	1.0616	1.0630	-0.13 %	0.00	1.0653	1.0611	8,470	169,887,292	30,219	388	28	660
F_EURUSD0423	28.04.2023	1.0640	1.0651	-0.10 %	0.00	1.0671	1.0636	545	10,958,725	4,430	-400	56	660
F_USDTRY0323	31.03.2023	19.1106	19.0795	0.16 %	0.03	19.1200	19.0569	44,956	858,365,304	970,300	-16,076	28	2,670
F_USDTRY0423	28.04.2023	19.4268	19.4025	0.13 %	0.02	19.4500	19.3715	26,613	516,614,689	553,816	15,996	56	2,670

Dolar/TL Yakın Vadeli Kontratı



Mart vadeli Dolar/TL sözleşmesi cuma günü 19,0569 ile 19,1200 seviyeleri arasında dalgalanarak günü %0,16'lık yükselişle 19,1106 uzlaşma fiyatından tamamladı. Yurt içerisinde tüketici enflasyonu şubatta %3,15 oranında artış kaydederken, yıllık tüketici enflasyonu ise %55,18 oldu. Yurt içi üretici enflasyonu ise şubatta aylık %1,56 yıllık ise %76,61 artış kaydetti. Yıllık TÜFE sınırlı da olsa gerilemeye devam etti. ABD tarafında ise hizmet PMI şubatta 50,6 ile beklentilerin ve eşik değer olan 50 seviyesinin üzerinde artış kaydederek pozitif görünüm sergilerken, ISM imalat dışı PMI tarafı da şubatta 55,1 ile beklentileri aştı. Açıklanan verilerin fiyatlamalar üzerindeki etkisi sınırlı kalırken, kurda yatay seyirlerin izlendiği bir haftayı geride bıraktık. Bugün yurt içerisinde TÜFE bazlı reel efektif döviz kuru, ABD'de ise fabrika siparişleri izlenecek olup verilerin fiyatlamalara etkisinin sınırlı kalacağını değerlendiriyoruz. Dolar/TL spot kuru, bu sabah saat 08:30 itibarıyla 18,89'lu seviyelerde hareket ediyor. Dolar endeksi ise 104,52 civarında hareket ediyor. Bu bağlamda sözleşmede bugün 19,05 – 19,03 ve 19,00 seviyeleri destek olarak takip edilebilir. Yukarıda ise 19,12 – 19,16 ve 19,20 seviyeleri direnç olarak izlenebilir.

Dolar/TL Yakın Vade Aracı Kurum Dağılımı Günlük Değişim

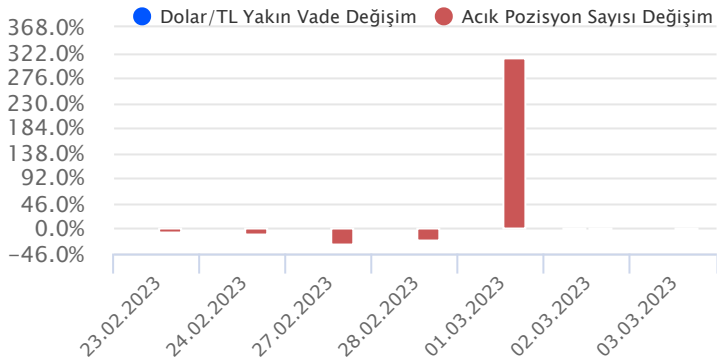
Long			Short		
Kurum	Net Lot	Pay (%)	Kurum	Net Lot	Pay (%)
Akbank	11.610	42	Deniz Yatırım	25.262	91
Meksa Yatırım	3.877	14	Ak Yatırım	1.377	5
Teb Yatırım	2.804	10	Yapı Kredi Yatırım	639	2
Bank of America	2.515	9	İntegral Yatırım	267	1
Halk Yatırım	1.748	6	A1 Capital Menkul	115	0
Diğer	5.168	19	Diğer	62	0

İlk 5 Kurum Satım Ağırlıklı

Dolar/TL Yakın Vade Aracı Kurum Dağılımı Tüm Vade

Long			Short		
Kurum	Net Lot	Pay (%)	Kurum	Net Lot	Pay (%)
Ak Yatırım	226.156	28	Akbank	503.762	62
Denizbank	95.315	12	T.C. Merkez Bankası	82.869	10
Deniz Yatırım	89.480	11	Teb Yatırım	72.113	9
Garanti BBVA	51.619	6	Finansbank	42.073	5
İş Yatırım	36.830	5	Burgan Yatırım	34.982	4
Diğer	315.299	39	Diğer	78.900	10

İlk 5 Kurum Satım Ağırlıklı

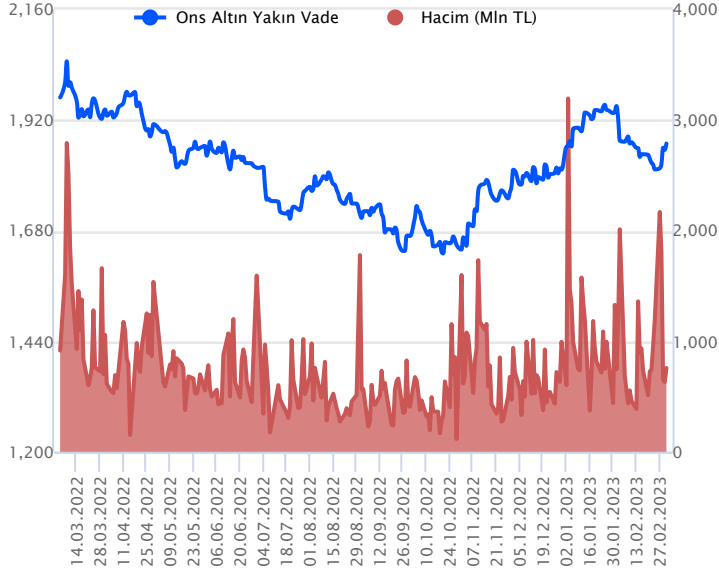


Fiyat (%) Açık Pozisyon (%) Yorum

Artış	Artış	Yükselişin devamlılığı için sinyal olarak kabul edilebilir.
Artış	Azalış	Yükselişin desteklenmediğini gösterir.
Azalış	Artış	Düşüşlerin devamlılığı için sinyal olarak kabul edilebilir.
Azalış	Azalış	Düşüşlerin desteklenmediğini gösterir.

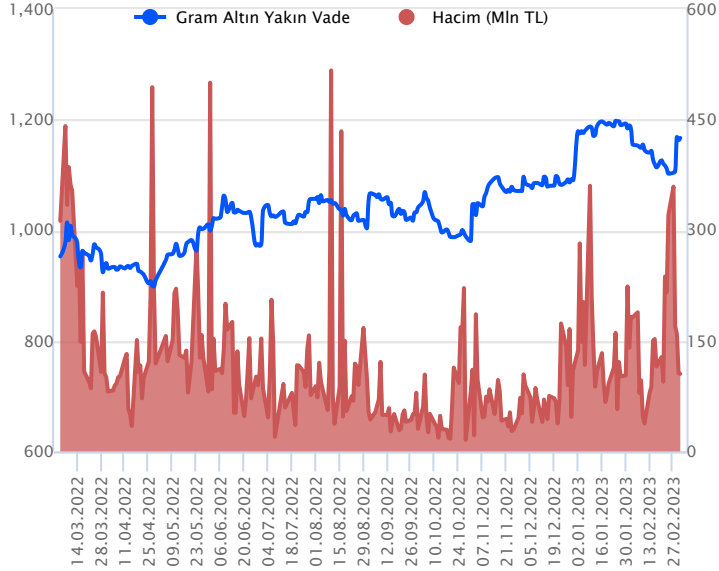
Sözleşme Kodu	Vade Ayı	Uzlaşma Fiyatı	Önceki Uzlaşma Fiyatı	Değişim	Değişim Puan	Gün İçi Yüksek	Gün İçi Düşük	İşlem Miktarı	İşlem Hacim	Açık Pozisyon	Açık Pozisyon Değişimi	Vadeye Kalan Gün Sayısı	Takasbank Başlangıç Teminatları
ALTIN KONTRATLARI													
F_XAUTRYM0423	28.04.2023	1,166.580	1,162.760	0.33 %	3.82	1,169.810	1,163.000	90,120	105,166,641	1,056,573	11,408	56	180
F_XAUTRYM0623	26.06.2023	1,233.770	1,232.090	0.14 %	1.68	1,237.910	1,232.800	3,438	4,249,023	54,954	1,046	115	180
F_XAUUSD0423	28.04.2023	1,859.950	1,856.950	0.16 %	3.00	1,870.950	1,857.550	21,561	758,186,479	85,811	1,603	56	2,733
F_XAUUSD0623	26.06.2023	1,882.550	1,878.050	0.24 %	4.50	1,890.150	1,879.600	313	11,135,371	3,284	79	115	2,733

ONS ALTIN Yakın Vadeli Kontratı



Nisan vadeli ons altın sözleşmesi cuma gününü 1857,55\$ ile 1870,95\$ arasında dalgalanarak, günü %0,16 yükselişle 1859,95\$ uzlaşma fiyatından tamamladı. Spot piyasada saat 08:30 itibariyle ons altın 1850-1859\$ arasında işlem görüyor. Sözleşmede mevcut stratejimizi revize ediyoruz. Yeni stratejimiz, 1877\$ direnç noktası olarak takip edilebilir. Bu direncin üzerinde kapanışların devamında yukarı yönlü pozisyonların artması beklenebilir. Bu durumda, sözleşme için 1858\$ stop seviyesi eklenerek 1914\$ seviyesi değerlendirilebilir. Geri çekilmelerde, 1857\$ destek noktası olarak görülüyor. Bu desteğin altındaki kapanışlarda aşağı yönlü pozisyonların artmasını sağlayabilir. Bu bağlamda, sözleşme için 1875\$ stop seviyesi olmak koşuluyla 1819\$ seviyesi hedeflenebilir. Bu sabah dolar endeksi 104,50 çevresinde işlem görüyor. Bugün ABD'den açıklanacak veriler var ancak fiyatlamalar üzerinde etkisi sınırlı kalabilir. Olası oynaklığa karşı yatırımcıların aktif bir kar al/zarar durdur stratejisine bağlı kalarak hareket etmeleri daha sağlıklı olabilir.

GRAM ALTIN Yakın Vadeli Kontratı

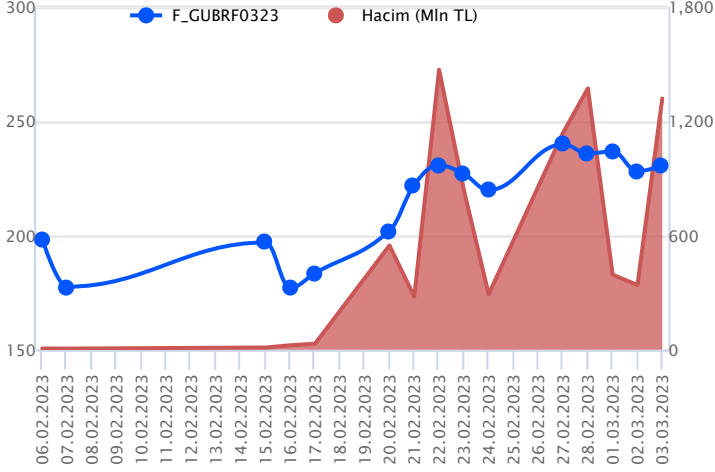


Nisan vadeli gram altın sözleşmesi cuma gününü 1163,00 TL ile 1169,81 TL arasında seyrederek, günü %0,33 yükselişle 1166,58 TL uzlaşma fiyatından kapattı. Spot piyasada saat 08:30 itibariyle gram altın 1126,00 TL seviyesinde bulunuyor. Ons altın 1850-1859\$ arasında ve Dolar/TL kuru 18,85-18,93 TL aralığında işlem görüyor. Sözleşmede haftanın son işlem gününde, yatay seyirlerin hakim olduğu izlendi. Bu nedenle mevcut stratejimizi sürdürebiliriz. Bugün içinde 1161 TL ile 1177 TL arasını nötr olarak değerlendirmeye devam ediyoruz. Sözleşme için 1177 TL direncinin üzerinde kapanışların devamında yukarı yönlü pozisyonların artması beklenebilir. Bu durumda, 1165 TL stop seviyesi belirlenerek 1200 TL kar alımı için hedeflenebilir. Aşağıda 1161 TL destek noktası olarak görülüyor. Bu destek altı kapanışların devamında aşağı yönlü pozisyonların artması görülebilir. Bu tablo karşısında, sözleşme için 1161 TL destek noktasının altında 1172 TL stop seviyesi olmak koşuluyla 1137 TL seviyesi değerlendirilebilir. Bugün Türkiye'de TÜFE bazlı reel efektif döviz kuru endeksi ve ABD'den veriler açıklanacak. Olası oynaklığa karşı yatırımcıların aktif bir kar al/zarar durdur stratejisine bağlı kalarak hareket etmeleri daha sağlıklı olabilir.

Sözleşme	Vade Ayı	Son Uzlaşma	Önceki Uzlaşma	Değişim %	Günün Düşüğü	Günün Yükselişi	İşlem Adedi	İşlem Hacmi
PAY VADELİ SÖZLEŞMELERİNDE EN FAZLA İŞLEM GÖRENLER								
F_GUBRF0323	31.03.2023	230.630	227.760	1.16 %	216.110	236.000	57,576	1,320,652,818
F_TOASO0323	31.03.2023	192.040	179.830	6.50 %	178.210	197.430	59,342	1,126,631,614
F_KRDMD0323	31.03.2023	21.310	21.830	-2.11 %	20.520	22.070	526,896	1,118,462,848

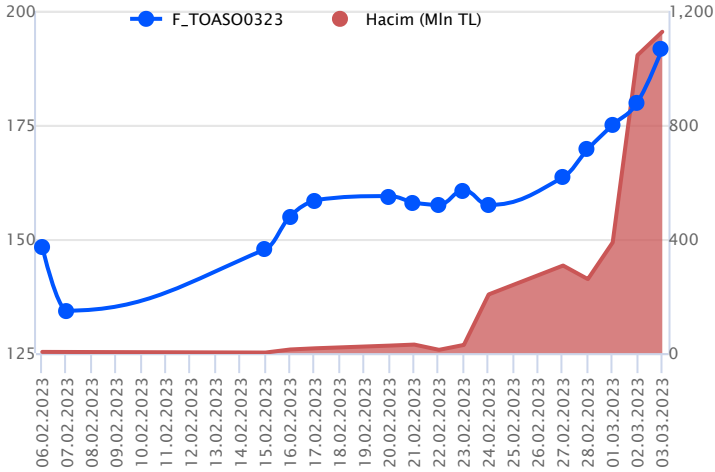
Pay vadeli sözleşmeleri, düşük teminatlarla yüksek tutarlı pozisyonlar almayı mümkün kılar. Pay vadeli sözleşmeleri ile ilgili daha detaylı bilgi almak için Gedik Yatırım VİOP Departmanı ile iletişime geçebilirsiniz.

F_GUBRF0323 Vadeli Kontratı



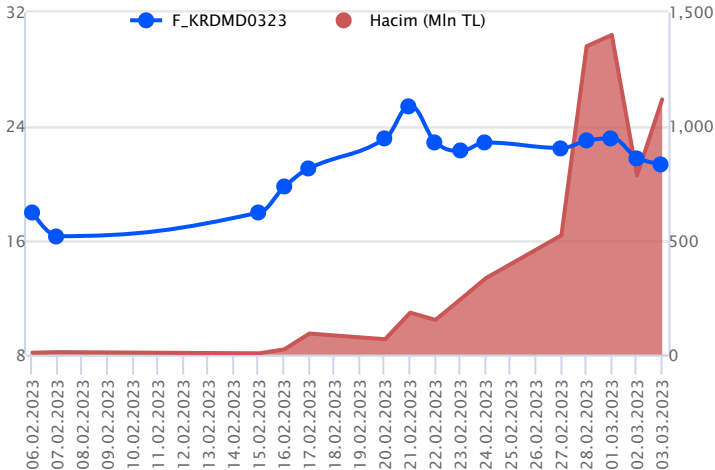
Endeks cephesinde haftanın son işlem günü yüksek volatilité yaşanırken, Mart vadeli GUBRF sözleşmesinde 100 - 50 günlük üssel hareketli ortalamaların arasında alıcılı fiyatlamaya kaydedildi. Mart vadeli GUBRF sözleşmesi cuma günü 216,11 TL – 236,00 TL seviyeleri arasında dalgalanarak günü 230,63 TL uzlaşma fiyatından tamamladı. Ortalamaların arasındaki bölgede fiyatlamasının sürdüğü hissede pozitif seyrin devamlılığı açısından ilk aşamada 234,78 TL devamında 240,40 TL (50 günlük üssel ortalama) üzeri kapanışların yaşanmasına ihtiyaç duyulmaktadır. Bu koşulun sağlanması durumunda alımlar güç kazanacağından 244,75 TL – 248,50 TL ve 250,00 TL takip edilecek direnç noktalarıdır. Risk iştahına bağlı olası geri çekilmelerde ise 225,00 TL altı fiyatlamalarda 220,00 TL - 218,55 TL(100 günlük üssel ortalama) ve 212,10 TL izlenen destek seviyeleridir. Pay vadeli sözleşmelerde yüksek volatilitéye karşı her iki yönde alınacak pozisyon alımlarında saatlik kapanışlarla teyit alınmasının aktif bir stop loss stratejisine bağlı kalınmasının faydalı olacağını değerlendiriyoruz.

F_TOASO0323 Vadeli Kontratı



Tofaş ile Stellantis Grubu arasındaki ticari faaliyetlerin koşullarına ve Stellantis Otomotiv Pazarlama'nın paylarının Tofaş tarafından devralınmasına ilişkin çerçeve sözleşme imzalandığına yönelik haber akışı sonrasında TOASO hissesi ve pay sözleşmelerinde geçen haftanın ikinci yarısında yükselişler etkili oldu. Perşembe gününe boşluklu bir açılışla başlayan ve gün içinde test edilen yüksek seviyelerden kâr satışlarına konu olan TOASO cephesinde cuma günü alımların yeniden güç kazandığı ve endekse kıyasla pozitif ayrışmanın kaydedildiği görüldü. Mart vadeli TOASO pay sözleşmesi gün içerisinde 178,21 – 197,43 TL aralığında hareket ederek cuma gününü %6,50 oranında değer kazanımıyla 192,04 TL uzlaşma fiyatından tamamladı. Zirvelerin yenilendiği sözleşmede 194,02 – 195,26 ve 197,43 TL zirve seviyesi kısa vadeli direnç noktaları olup, devamında 199,70 – 200,90 - 208,50 ve 219,50 TL pivot seviyeleri direnç olarak takip edilebilir. Olası kâr satışlarında ise 190,20 – 188,21 – 187,40 – 186,06 TL kısa vadeli destek noktalarıdır. Bu seviyeler altında 182,84 – 180,23 – 178,21 ve 175,00 TL seviyeleri destek konumunda bulunmaktadır.

F_KRDMD0323 Vadeli Kontratı



Deprem afeti sonrasında ileriye yönelik beklentilerle güçlü yükselişlerin yaşandığı ve zirvelerin yenilendiği demir – çelik sektöründe sert yükselişlerin ardından sert düzeltmeler de gündeme geldi. Önceki haftalarda yaşanan sert fiyat hareketleri ve artış kaydeden volatilitenin ardından KRDMMD cephesinde geçen hafta içerisinde dengelenme çabası gözlenirse de haftanın ikinci yarısı itibarıyla yeniden satış baskısının artış kaydettiği görüldü. Mart vadeli KRDMMD pay sözleşmesi gün içerisinde 20,52 – 22,07 TL aralığında hareket ederek cuma gününü %2,11 oranında kayıpla 21,31 TL uzlaşma fiyatından tamamladı. Sözleşmede 20,99 – 20,74 ve 22 günlük üssel ortalama (20,62) kısa vadeli ilk destek noktaları olup, bu seviyeler altında 20,25 – 20,00 – 19,77 ve 19,44 TL seviyeleri gündeme gelebilir. Toparlanma çabasının gözlenmesi halinde ise 21,56 ve 21,74 TL seviyeleri kısa vadeli ilk direnç noktalarıdır. 21,74 TL üzerindeki tutunmalarda 22,07 – 22,39 – 22,62 ve 22,86 TL seviyeleri direnç olarak takip edilebilir.

Dayanak Varlıkların Teknik Göstergeler Görünümleri

20 Gün Ortalama/Fiyat Kesişmesi (YUKARI)

XAU/USD
XAU/TRY
EUR/TRY

20 Gün Ortalama/Fiyat Kesişmesi (AŞAĞI)

TSKB
AEFES
THYAO
PGSUS

Güç Göstergeleri Olumlu

OYAKC
TOASO

Güç Göstergeleri Zayıf

KOZAL
KOZAA
TTKOM
TCELL
SKBNK

RSI ve Momentum göstergelerine göre olumlu olanlar

RSI ve Momentum göstergelerine göre zayıf olanlar

50 Gün Ortalama/Fiyat Kesişmesi (YUKARI)

XAU/USD
EUR/TRY

50 Gün Ortalama/Fiyat Kesişmesi (AŞAĞI)

ASELS

MACD

AKBNK	GÜÇLÜ AL
XLBNK	GÜÇLÜ AL
XAU/USD	ZAYIF AL
XPD/USD	ZAYIF AL
ENJSA	ZAYIF SAT

Göstergeleri Dipte Olanlar

KOZAA
KOZAL
TTKOM
TCELL
RUB/TRY

CCI, RSI, Stochastics, Williams' %R, MFI ve DX göstergelerinin ortalaması en düşük olanlar

20/50 Gün Ortalama Kesişmesi (YUKARI)

SOKM
HALKB
ECILC

20/50 Gün Ortalama Kesişmesi (AŞAĞI)

Bu şartları sağlayan dayanak varlık bulunmamaktadır.

Para Girişi Olan Dayanak Varlıklar

	Kapanış	İşlem Hacmi (Mln TL)
TOASO	195.00	6,224.66577
OYAKC	48.20	4,915.56442
TUPRS	610.50	4,477.26512
ARCLK	126.20	2,411.54653
GUBRF	227.80	2,386.95854

Para Çıkışı Olan Dayanak Varlıklar

	Kapanış	İşlem Hacmi (Mln TL)
XU030	5,732.54	68,366.28
XSD25	6,229.08	37,042.07
XLBNK	3,928.49	12,199.93
AKBNK	17.41	3,496.79
YKBNK	9.86	2,739.61

Yüksek Hacimliler

	İşlem Hacmi (Mln TL)
XU030	68,366.28
XSD25	37,042.07
X10XB	32,913.63
XLBNK	12,199.93
TOASO	6,224.67

Dayanak Varlıkların Teknik Gösterge Konumları

Kod	5 Günlük H.O	10 Günlük H.O	20 Günlük H.O	50 Günlük H.O	RSI	StochS	MACD	CCI
AEFES	SATIM	SATIM	SATIM	SATIM	SATIM	ALIM	ALIM	SATIM
AKBNK	ALIM	ALIM	ALIM	ALIM	ALIM	ALIM	ALIM	SATIM
AKSEN	SATIM	SATIM	SATIM	SATIM	SATIM	ALIM	ALIM	SATIM
ALARK	SATIM	SATIM	ALIM	ALIM	SATIM	ALIM	ALIM	SATIM
ARCLK	ALIM	ALIM	ALIM	ALIM	ALIM	ALIM	ALIM	ALIM
ASELS	SATIM	SATIM	SATIM	SATIM	SATIM	ALIM	SATIM	SATIM
BIMAS	SATIM	ALIM	ALIM	ALIM	SATIM	ALIM	ALIM	SATIM
CNH/TRY	ALIM	ALIM	SATIM	ALIM	ALIM	SATIM	SATIM	ALIM
DOHOL	SATIM	ALIM	ALIM	ALIM	SATIM	ALIM	ALIM	SATIM
ECILC	ALIM	ALIM	ALIM	ALIM	ALIM	SATIM	ALIM	ALIM
EKGYO	SATIM	SATIM	ALIM	ALIM	SATIM	ALIM	ALIM	SATIM
ENJSA	SATIM	SATIM	SATIM	SATIM	SATIM	ALIM	SATIM	SATIM
EREGL	SATIM	SATIM	ALIM	ALIM	SATIM	SATIM	SATIM	SATIM
EUR/TRY	ALIM	ALIM	SATIM	ALIM	ALIM	ALIM	SATIM	ALIM
EUR/USD	ALIM	ALIM	SATIM	SATIM	ALIM	ALIM	SATIM	ALIM
FROTO	ALIM	ALIM	ALIM	ALIM	ALIM	SATIM	ALIM	ALIM
GARAN	ALIM	ALIM	ALIM	SATIM	ALIM	SATIM	ALIM	ALIM
GBP/USD	ALIM	ALIM	SATIM	SATIM	ALIM	ALIM	SATIM	ALIM
GUBRF	ALIM	ALIM	SATIM	SATIM	ALIM	ALIM	ALIM	SATIM
HALKB	ALIM	ALIM	ALIM	ALIM	ALIM	ALIM	ALIM	ALIM
HEKTS	SATIM	SATIM	SATIM	SATIM	SATIM	ALIM	ALIM	SATIM
ISCTR	ALIM	ALIM	ALIM	ALIM	ALIM	SATIM	ALIM	SATIM
ISGYO	ALIM	ALIM	ALIM	ALIM	ALIM	ALIM	ALIM	ALIM
KARSN	ALIM	ALIM	ALIM	SATIM	ALIM	ALIM	ALIM	ALIM
KCHOL	ALIM	ALIM	ALIM	ALIM	SATIM	ALIM	ALIM	SATIM
KOZAA	SATIM	SATIM	SATIM	SATIM	SATIM	ALIM	SATIM	SATIM
KOZAL	SATIM	SATIM	SATIM	SATIM	SATIM	SATIM	SATIM	SATIM
KRDMD	SATIM	SATIM	ALIM	ALIM	SATIM	ALIM	ALIM	SATIM
MGROS	SATIM	ALIM	ALIM	ALIM	SATIM	ALIM	ALIM	SATIM
ODAS	ALIM	ALIM	ALIM	SATIM	ALIM	ALIM	ALIM	ALIM
OYAKC	ALIM	ALIM	ALIM	ALIM	SATIM	ALIM	ALIM	SATIM
PETKM	SATIM	SATIM	SATIM	SATIM	SATIM	ALIM	ALIM	SATIM
PGSUS	SATIM	SATIM	SATIM	ALIM	SATIM	ALIM	SATIM	SATIM
RUB/TRY	SATIM	SATIM	SATIM	SATIM	SATIM	ALIM	ALIM	SATIM
SAHOL	ALIM	ALIM	ALIM	ALIM	SATIM	ALIM	ALIM	SATIM
SASA	SATIM	SATIM	SATIM	SATIM	SATIM	ALIM	ALIM	SATIM
SISE	SATIM	ALIM	ALIM	ALIM	SATIM	ALIM	ALIM	SATIM
SKBNK	SATIM	SATIM	SATIM	SATIM	SATIM	ALIM	ALIM	SATIM
SOKM	ALIM	ALIM	ALIM	ALIM	ALIM	SATIM	ALIM	SATIM
TAVHL	SATIM	SATIM	SATIM	SATIM	ALIM	ALIM	ALIM	SATIM
TCELL	SATIM	SATIM	SATIM	SATIM	SATIM	SATIM	SATIM	SATIM
THYAO	SATIM	SATIM	SATIM	ALIM	SATIM	ALIM	ALIM	SATIM
TKFEN	ALIM	ALIM	ALIM	SATIM	ALIM	SATIM	ALIM	ALIM
TOASO	ALIM	ALIM	ALIM	ALIM	ALIM	ALIM	ALIM	ALIM
TSKB	ALIM	ALIM	SATIM	SATIM	ALIM	ALIM	ALIM	SATIM
TTKOM	SATIM	SATIM	SATIM	SATIM	SATIM	ALIM	SATIM	SATIM
TUPRS	ALIM	ALIM	ALIM	ALIM	ALIM	SATIM	SATIM	ALIM
USD/TRY	SATIM	SATIM	ALIM	ALIM	SATIM	ALIM	SATIM	SATIM
VAKBN	ALIM	ALIM	ALIM	SATIM	ALIM	ALIM	ALIM	SATIM
VESTL	ALIM	SATIM	SATIM	SATIM	ALIM	SATIM	ALIM	ALIM
X10XB	SATIM	SATIM	ALIM	ALIM	SATIM	ALIM	ALIM	SATIM
XAU/TRY	ALIM	ALIM	ALIM	ALIM	ALIM	SATIM	SATIM	ALIM
XAU/USD	ALIM	ALIM	ALIM	ALIM	ALIM	SATIM	ALIM	ALIM
XLBNK	ALIM	ALIM	ALIM	ALIM	ALIM	ALIM	ALIM	SATIM
XSD25	SATIM	ALIM	ALIM	ALIM	SATIM	ALIM	ALIM	SATIM
XU030	SATIM	ALIM	ALIM	ALIM	SATIM	ALIM	ALIM	SATIM
YKBNK	SATIM	ALIM	ALIM	ALIM	SATIM	ALIM	ALIM	SATIM

Kod	Destek 3	Destek 2	Destek 1	Kapanış	Pivot	Direnç 1	Direnç 2	Direnç 3
DESTEKLER				DİRENÇLER				
F_AEFES0323	47.70	49.62	51.28	52.95	53.20	54.86	56.78	58.44
F_AEFES0423	49.27	51.02	52.52	54.02	54.27	55.77	57.52	59.02
F_AKBNK0323	14.31	14.83	15.36	15.90	15.88	16.41	16.93	17.46
F_AKBNK0423	14.54	15.08	15.61	16.15	16.15	16.68	17.22	17.75
F_AKSEN0323	28.10	29.83	31.70	33.57	33.43	35.30	37.03	38.90
F_AKSEN0423	28.97	30.60	32.33	34.07	33.96	35.69	37.32	39.05
F_ALARK0323	65.37	68.08	71.94	75.79	74.65	78.51	81.22	85.08
F_ALARK0423	67.46	69.83	73.35	76.88	75.72	79.24	81.61	85.13
F_ARCLK0323	112.27	117.33	121.88	126.43	126.94	131.49	136.55	141.10
F_ARCLK0423	114.62	119.60	124.02	128.43	129.00	133.42	138.40	142.82
F_ASELS0323	50.44	51.89	53.62	55.36	55.07	56.80	58.25	59.98
F_ASELS0423	51.57	53.02	54.58	56.15	56.03	57.59	59.04	60.60
F_BIMAS0323	116.10	123.19	130.60	138.00	137.69	145.10	152.19	159.60
F_BIMAS0423	118.94	125.83	132.94	140.04	139.83	146.94	153.83	160.94
F_CNHTRY0323	2.86	2.86	2.86	2.86	2.86	2.86	2.86	2.86
F_CNHTRY0423	2.93	2.93	2.93	2.93	2.93	2.93	2.93	2.93
F_DOHOL0323	8.19	8.71	9.01	9.31	9.53	9.83	10.35	10.65
F_DOHOL0423	8.50	8.93	9.21	9.48	9.64	9.92	10.35	10.63
F_ECILC0323	28.09	28.81	29.96	31.12	30.68	31.83	32.55	33.70
F_ECILC0423	28.80	29.33	30.29	31.25	30.82	31.78	32.31	33.27
F_EKGYO0323	7.44	7.69	7.95	8.21	8.20	8.46	8.71	8.97
F_EKGYO0423	7.59	7.84	8.08	8.33	8.33	8.57	8.82	9.06
F_ENJSA0323	28.03	29.15	29.86	30.57	30.98	31.69	32.81	33.52
F_ENJSA0423	26.81	27.71	28.45	29.20	29.35	30.09	30.99	31.73
F_EREGL0323	40.14	41.04	42.82	44.60	43.72	45.50	46.40	48.18
F_EREGL0423	39.00	40.26	42.12	43.99	43.38	45.24	46.50	48.36
F_EURTRY0323	20.19	20.24	20.28	20.33	20.33	20.37	20.42	20.47
F_EURTRY0423	20.48	20.55	20.62	20.69	20.69	20.76	20.83	20.90
F_EURUSD0323	1.06	1.06	1.06	1.06	1.06	1.06	1.07	1.07
F_EURUSD0423	1.06	1.06	1.06	1.06	1.06	1.07	1.07	1.07
F_FROTO0323	530.92	545.59	561.63	577.67	576.30	592.34	607.01	623.05
F_FROTO0423	540.88	556.18	569.40	582.62	584.70	597.92	613.22	626.44
F_GARAN0323	22.75	23.19	23.67	24.16	24.11	24.59	25.03	25.51
F_GARAN0423	21.79	22.22	22.65	23.07	23.08	23.51	23.94	24.37
F_GBPUSD0323	1.19	1.20	1.20	1.20	1.20	1.20	1.20	1.20
F_GBPUSD0423	1.20	1.20	1.20	1.20	1.20	1.20	1.21	1.21
F_GUBRF0323	199.38	207.75	219.27	230.80	227.64	239.16	247.53	259.05
F_GUBRF0423	204.52	212.76	223.63	234.49	231.87	242.74	250.98	261.85
F_HALKB0323	10.14	10.57	11.19	11.80	11.62	12.24	12.67	13.29
F_HALKB0423	11.17	11.39	11.71	12.02	11.93	12.25	12.47	12.79
F_HEKTS0323	28.82	30.23	32.25	34.26	33.66	35.68	37.09	39.11
F_HEKTS0423	29.82	31.09	32.89	34.68	34.16	35.96	37.23	39.03
F_ISCTR0323	10.92	11.23	11.58	11.94	11.89	12.24	12.55	12.90
F_ISCTR0423	10.12	10.46	10.81	11.16	11.15	11.50	11.84	12.19
F_ISGYO0323	9.37	9.85	10.37	10.90	10.85	11.37	11.85	12.37
F_ISGYO0423	9.35	9.94	10.52	11.10	11.11	11.69	12.28	12.86
F_KARSN0323	8.35	8.74	9.03	9.33	9.42	9.71	10.10	10.39
F_KARSN0423	8.27	8.71	9.06	9.41	9.50	9.85	10.29	10.64
F_KCHOL0323	69.77	73.19	75.60	78.00	79.02	81.43	84.85	87.26
F_KCHOL0423	71.48	74.75	77.13	79.50	80.40	82.78	86.05	88.43
F_KOZAA0323	38.73	40.07	41.14	42.21	42.48	43.55	44.89	45.96
F_KOZAA0423	39.66	40.93	41.92	42.91	43.19	44.18	45.45	46.44
F_KOZAL0323N1	17.80	19.04	19.87	20.70	21.11	21.94	23.18	24.01
F_KOZAL0423N1	18.16	19.35	20.12	20.90	21.31	22.08	23.27	24.04
F_KRDMD0323	19.01	19.76	20.56	21.35	21.31	22.11	22.86	23.66
F_KRDMD0423	19.26	20.07	20.82	21.56	21.63	22.38	23.19	23.94
F_MGROS0323	130.58	135.75	140.15	144.55	145.32	149.72	154.89	159.29
F_MGROS0423	133.24	138.14	142.21	146.28	147.11	151.18	156.08	160.15
F_ODAS0323	6.82	7.30	7.76	8.21	8.24	8.70	9.18	9.64
F_ODAS0423	6.93	7.44	7.88	8.32	8.39	8.83	9.34	9.78
F_OYAKC0323	36.06	38.48	41.46	44.44	43.88	46.86	49.28	52.26
F_OYAKC0423	36.92	39.22	42.09	44.95	44.39	47.26	49.56	52.43
F_PETKM0323	14.64	15.10	15.56	16.02	16.02	16.48	16.94	17.40
F_PETKM0423	14.71	15.27	15.76	16.24	16.32	16.81	17.37	17.86
F_PGSUS0323	406.36	429.39	457.70	486.00	480.73	509.04	532.07	560.38
F_PGSUS0423	418.86	439.92	468.77	497.61	489.83	518.68	539.74	568.59

Kod	Destek 3	Destek 2	Destek 1	Kapanış	Pivot	Direnç 1	Direnç 2	Direnç 3
DESTEKLER				DİRENÇLER				
F_SAHOL0323	40.48	41.87	43.21	44.54	44.60	45.94	47.33	48.67
F_SAHOL0423	39.41	40.92	42.07	43.23	43.58	44.73	46.24	47.39
F_SASA0323	100.06	102.38	106.32	110.27	108.64	112.58	114.90	118.84
F_SASA0423	102.73	104.77	108.41	112.04	110.45	114.09	116.13	119.77
F_SISE0323	42.77	44.30	45.93	47.57	47.46	49.09	50.62	52.25
F_SISE0423	43.73	45.24	46.77	48.31	48.28	49.81	51.32	52.85
F_SKBNK0323	2.24	2.32	2.38	2.45	2.46	2.52	2.60	2.66
F_SKBNK0423	2.32	2.37	2.44	2.50	2.49	2.56	2.61	2.68
F_SOKM0323	23.29	24.46	25.64	26.82	26.81	27.99	29.16	30.34
F_SOKM0423	24.45	25.32	26.12	26.93	26.99	27.79	28.66	29.46
F_TAVHL0323	67.63	70.49	73.04	75.59	75.90	78.45	81.31	83.86
F_TAVHL0423	69.35	72.13	74.43	76.72	77.21	79.51	82.29	84.59
F_TCELL0323	26.46	27.85	29.80	31.75	31.19	33.14	34.53	36.48
F_TCELL0423	27.14	28.57	30.23	31.89	31.66	33.32	34.75	36.41
F_THYAO0323	128.92	133.28	136.87	140.45	141.23	144.82	149.18	152.77
F_THYAO0423	131.25	135.63	139.19	142.76	143.57	147.13	151.51	155.07
F_TKFEN0323	34.96	36.08	37.07	38.06	38.19	39.18	40.30	41.29
F_TKFEN0423	33.61	34.73	35.72	36.71	36.84	37.83	38.95	39.94
F_TOASO0323	161.58	169.89	180.80	191.70	189.11	200.02	208.33	219.24
F_TOASO0423	165.92	173.84	184.14	194.44	192.06	202.36	210.28	220.58
F_TSKB0323	3.74	3.83	3.92	4.01	4.01	4.10	4.19	4.28
F_TSKB0423	3.88	3.94	4.01	4.08	4.07	4.14	4.20	4.27
F_TTKOM0323	16.53	16.92	17.32	17.71	17.71	18.11	18.50	18.90
F_TTKOM0423	16.69	17.11	17.50	17.90	17.92	18.31	18.73	19.12
F_TUPRS0323	526.45	538.68	555.59	572.51	567.82	584.73	596.96	613.87
F_TUPRS0423	533.07	547.13	562.15	577.16	576.21	591.23	605.29	620.31
F_USDTRY0323	19.01	19.03	19.07	19.11	19.10	19.14	19.16	19.20
F_USDTRY0423	19.30	19.34	19.38	19.42	19.41	19.46	19.49	19.53
F_VAKBN0323	8.11	8.47	9.15	9.84	9.51	10.19	10.55	11.23
F_VAKBN0423	9.10	9.30	9.61	9.92	9.81	10.12	10.32	10.63
F_VESTL0323	52.22	54.12	56.16	58.20	58.06	60.10	62.00	64.04
F_VESTL0423	54.12	55.80	57.35	58.90	59.03	60.58	62.26	63.81
F_X10XB0423	7,050.42	7,241.33	7,368.17	7,495.00	7,559.08	7,685.92	7,876.83	8,003.67
F_X10XB0623	7,377.50	7,538.75	7,681.25	7,823.75	7,842.50	7,985.00	8,146.25	8,288.75
F_XAUTRYM0423	1,156.45	1,159.73	1,163.26	1,166.80	1,166.54	1,170.07	1,173.35	1,176.88
F_XAUTRYM0623	1,226.99	1,229.89	1,232.10	1,234.30	1,235.00	1,237.21	1,240.11	1,242.32
F_XAUUSD0423	1,847.35	1,852.45	1,860.75	1,869.05	1,865.85	1,874.15	1,879.25	1,887.55
F_XAUUSD0623	1,872.57	1,876.08	1,883.12	1,890.15	1,886.63	1,893.67	1,897.18	1,904.22
F_XLBNK0423	3,481.75	3,577.25	3,693.50	3,809.75	3,789.00	3,905.25	4,000.75	4,117.00
F_XLBNK0623	3,835.17	3,890.33	3,954.92	4,019.50	4,010.08	4,074.67	4,129.83	4,194.42
F_XSD250423	4,345.08	5,006.17	5,603.08	6,200.00	6,264.17	6,861.08	7,522.17	8,119.08
F_XU0300423	5,282.50	5,435.00	5,602.00	5,769.00	5,754.50	5,921.50	6,074.00	6,241.00
F_XU0300623	5,490.00	5,634.00	5,789.00	5,944.00	5,933.00	6,088.00	6,232.00	6,387.00
F_YKBNK0323	8.98	9.34	9.58	9.82	9.94	10.18	10.54	10.78
F_YKBNK0423	8.41	8.82	9.08	9.33	9.49	9.75	10.16	10.42

Sözleşme Kodu	Vade Ayı	Uzlaşma Fiyatı	Önceki Uzlaşma Fiyatı	Değişim	Değişim Puan	Gün İçi Yüksek	Gün İçi Düşük	İşlem Miktarı	İşlem Hacim	Açık Pozisyon	Açık Pozisyon Değişimi	Vadeye Kalan Gün Sayısı	Takasbank Başlangıç Teminatları
ENDEKS KONTRATLARI													
F_XU0300423	28.04.2023	5,758.25	5,896.75	-2.35 %	-138.50	5,907.00	5,587.50	360,179.00	20,690,489,865.00	263,282.00	-24,451.00	56	7,150
F_XU0300623	26.06.2023	5,935.00	6,065.00	-2.14 %	-130.00	6,077.00	5,778.00	1,212.00	71,815,825.00	508.00	-41.00	115	7,150
F_XU0300823	31.08.2023	6,094.25	6,263.00	-2.69 %	-168.75	6,261.75	5,894.50	206.00	12,459,282.50	69.00	19.00	181	7,150
F_XU0301223	29.12.2023	6,716.00	6,871.50	-2.26 %	-155.50	6,859.75	6,630.00	30.00	2,024,547.50	223.00	8.00	301	7,150
DÖVİZ KONTRATLARI													
F_CNHTRY0323	31.03.2023	2.8620	2.8620	0.00 %	0.00	2.8620	2.8620	4	114,480	4	4	28	4,220
F_CNHTRY0423	28.04.2023	2.9336	2.9336	0.00 %	0.00	2.9336	2.9336	1	29,336	1	1	56	4,220
F_EURTRY0323	31.03.2023	20.3402	20.3088	0.15 %	0.03	20.3816	20.2890	661	13,435,931	2,625	-34	28	3,030
F_EURTRY0423	28.04.2023	20.7318	20.6973	0.17 %	0.03	20.7600	20.6210	313	6,474,740	2,125	219	56	3,030
F_EURUSD0323	31.03.2023	1.0616	1.0630	-0.13 %	0.00	1.0653	1.0611	8,470	169,887,292	30,219	388	28	660
F_EURUSD0423	28.04.2023	1.0640	1.0651	-0.10 %	0.00	1.0671	1.0636	545	10,958,725	4,430	-400	56	660
F_GBPUSD0323	31.03.2023	1.2002	1.1952	0.42 %	0.00	1.2012	1.1980	42	950,429	113	-20	28	1,037
F_GBPUSD0423	28.04.2023	1.2019	1.1997	0.18 %	0.00	1.2034	1.2003	3	68,027	14	1	56	1,037
F_RUBTRY0323	31.03.2023	0.0000	0.0000	0.00 %	0.00	0.0000	0.0000					28	5,820
F_RUBTRY0423	28.04.2023	0.0000	0.0000	0.00 %	0.00	0.0000	0.0000					56	5,820
F_USDTRY0323	31.03.2023	19.1106	19.0795	0.16 %	0.03	19.1200	19.0569	44,956	858,365,304	970,300	-16,076	28	2,670
F_USDTRY0423	28.04.2023	19.4268	19.4025	0.13 %	0.02	19.4500	19.3715	26,613	516,614,689	553,816	15,996	56	2,670
F_P_USDTRY0323	31.03.2023	0.0000	0.0000	0.00 %	0.00	0.0000	0.0000					28	2,670
F_P_USDTRY0423	28.04.2023	0.0000	0.0000	0.00 %	0.00	0.0000	0.0000					56	2,670
KIYMETLİ MADEN KONTRATLARI													
F_XAUTRYM0423	28.04.2023	1,166.580	1,162.760	0.33 %	3.82	1,169.810	1,163.000	90,120	105,166,641	1,056,573	11,408	56	180
F_XAUTRYM0623	26.06.2023	1,233.770	1,232.090	0.14 %	1.68	1,237.910	1,232.800	3,438	4,249,023	54,954	1,046	115	180
F_XAUUSD0423	28.04.2023	1,859.950	1,856.950	0.16 %	3.00	1,870.950	1,857.550	21,561	758,186,479	85,811	1,603	56	2,733
F_XAUUSD0623	26.06.2023	1,882.550	1,878.050	0.24 %	4.50	1,890.150	1,879.600	313	11,135,371	3,284	79	115	2,733
PAY VADELİ													
F_AEFES0323	31.03.2023	52.990	54.570	-2.90 %	-1.58	55.110	51.530	2,651	14,201,938	11,392	-284	28	900
F_AEFES0423	28.04.2023	53.710	55.840	-3.81 %	-2.13	56.020	52.770	468	2,554,318	491	227	56	900
F_AKBNK0323	31.03.2023	15.890	16.320	-2.63 %	-0.43	16.390	15.340	538,352	852,933,790	594,134	-34,014	28	305
F_AKBNK0423	28.04.2023	16.150	16.650	-3.00 %	-0.50	16.680	15.610	15,466	24,916,099	21,611	5,290	56	305
F_AKSEN0323	31.03.2023	33.560	34.990	-4.09 %	-1.43	35.160	31.560	10,822	36,249,132	13,058	-653	28	595
F_AKSEN0423	28.04.2023	34.110	35.800	-4.72 %	-1.69	35.580	32.220	569	1,915,849	1,070	96	56	595
F_ALARK0323	31.03.2023	75.530	77.280	-2.26 %	-1.75	77.370	70.800	7,976	59,456,222	18,061	471	28	1,195
F_ALARK0423	28.04.2023	76.500	78.600	-2.67 %	-2.10	78.080	72.190	276	2,086,510	767	-7	56	1,195
F_ARCLK0323	31.03.2023	126.590	123.040	2.89 %	3.55	132.000	122.390	33,943	431,477,816	12,731	2,708	28	1,825
F_ARCLK0423	28.04.2023	128.470	124.130	3.50 %	4.34	133.990	124.590	1,124	14,440,538	207	-456	56	1,825
F_ASELS0323	31.03.2023	55.350	56.450	-1.95 %	-1.10	56.510	53.330	61,675	339,385,461	82,309	-8,997	28	1,030
F_ASELS0423	28.04.2023	56.330	57.560	-2.14 %	-1.23	57.470	54.460	1,613	8,969,819	4,163	140	56	1,030
F_BIMAS0323	31.03.2023	137.990	144.760	-4.68 %	-6.77	144.790	130.290	18,265	254,369,308	12,955	-76	28	1,765
F_BIMAS0423	28.04.2023	141.020	146.910	-4.01 %	-5.89	146.730	132.730	1,347	18,937,533	1,289	385	56	1,765
F_DOHOL0323	31.03.2023	9.310	10.130	-8.09 %	-0.82	10.050	9.230	453,285	434,612,872	429,371	39,846	28	150
F_DOHOL0423	28.04.2023	9.470	10.220	-7.34 %	-0.75	10.080	9.370	1,473	1,450,818	1,349	150	56	150
F_ECILC0323	31.03.2023	31.260	30.030	4.10 %	1.23	31.390	29.520	22,785	69,888,753	19,095	2,278	28	440
F_ECILC0423	28.04.2023	30.610	30.100	1.69 %	0.51	31.350	29.860	85	261,536	580	8	56	440
F_EKGYO0323	31.03.2023	8.210	8.260	-0.61 %	-0.05	8.450	7.940	1,107,246	906,167,930	847,106	18,203	28	130
F_EKGYO0423	28.04.2023	8.350	8.410	-0.71 %	-0.06	8.570	8.080	15,747	13,120,529	22,347	963	56	130
F_ENJSA0323	31.03.2023	30.600	31.930	-4.17 %	-1.33	32.100	30.270	29,726	91,916,832	50,119	1,335	28	570
F_ENJSA0423	28.04.2023	28.920	30.310	-4.59 %	-1.39	30.240	28.600	430	1,257,468	1,736	234	56	570
F_EREGL0323	31.03.2023	44.410	44.390	0.05 %	0.02	44.620	41.940	201,153	870,889,362	125,492	-7,650	28	710
F_EREGL0423	28.04.2023	43.790	44.570	-1.75 %	-0.78	44.630	41.510	3,475	14,928,247	9,269	-729	56	710
F_FROTO0323	31.03.2023	578.980	584.310	-0.91 %	-5.33	590.970	560.260	4,826	277,783,113	3,643	-149	28	10,525
F_FROTO0423	28.04.2023	588.870	596.250	-1.24 %	-7.38	600.000	571.480	425	24,845,021	217	8	56	10,525
F_GARAN0323	31.03.2023	24.170	24.130	0.17 %	0.04	24.540	23.620	127,986	308,586,895	76,970	-4,028	28	415
F_GARAN0423	28.04.2023	23.090	23.070	0.09 %	0.02	23.520	22.660	4,649	10,749,247	6,007	2,061	56	415
F_GUBRF0323	31.03.2023	230.630	227.760	1.26 %	2.87	236.000	216.110	57,576	1,320,652,818	80,389	-2,230	28	3,920
F_GUBRF0423	28.04.2023	234.340	231.740	1.12 %	2.60	240.120	221.010	977	22,781,426	2,596	80	56	3,920
F_HALKB0323	31.03.2023	11.760	11.740	0.17 %	0.02	12.060	11.010	167,079	196,122,667	104,128	-10,725	28	170
F_HALKB0423	28.04.2023	11.980	11.950	0.25 %	0.03	12.160	11.620	750	893,253	1,887	220	56	170
F_HEKTS0323	31.03.2023	34.330	34.950	-1.77 %	-0.62	35.080	31.650	48,172	164,214,381	53,543	-3,169	28	580
F_HEKTS0423	28.04.2023	34.800	35.680	-2.47 %	-0.88	35.440	32.370	1,662	5,705,463	2,898	-325	56	580
F_ISCTR0323	31.03.2023	11.950	12.230	-2.29 %	-0.28	12.190	11.530	419,424	497,239,529	363,093	-30,613	28	185
F_ISCTR0423	28.04.2023	11.170	11.500	-2.87 %	-0.33	11.490	10.800	6,452	7,152,451	17,453	981	56	185
F_ISGYO0323	31.03.2023	10.890	11.200	-2.77 %	-0.31	11.320	10.320	48,018	52,520,808	127,255	-6,260	28	195
F_ISGYO0423	28.04.2023	11.080	11.290	-1.86 %	-0.21	11.700	10.530	760	822,734	605	18	56	195
F_KARSN0323	31.03.2023	9.270	9.530	-2.73 %	-0.26	9.800	9.120	97,925	92,609,711	59,947	-5,209	28	155
F_KARSN0423	28.04.2023	9.430	9.700	-2.78 %	-0.27	9.940	9.150	1,096	1,047,225	576	33	56	155
F_KCHOL0323	31.03.2023	78.060	80.460	-2.98 %	-2.40	82.450	76.620	67,292	534,756,333	102,521	3,397	28	1,255
F_KCHOL0423	28.04.2023	79.500	81.970	-3.01 %	-2.47	83.680	78.030	3,678	29,728,887	4,478	133	56	1,255

Sözleşme Kodu	Vade Ayı	Uzlaşma Fiyatı	Önceki Uzlaşma Fiyatı	Değişim	Değişim Puan	Gün İçi Yüksek	Gün İçi Düşük	İşlem Miktarı	İşlem Hacim	Açık Pozisyon	Açık Pozisyon Değişimi	Vadeye Kalan Gün Sayısı	Takasbank Başlangıç Teminatları
PAY VADELİ													
F_KOZAA0323	31.03.2023	42.280	43.100	-1.90 %	-0.82	43.820	41.410	20,857	89,320,252	28,763	1,495	28	890
F_KOZAA0423	28.04.2023	43.030	43.910	-2.00 %	-0.88	44.460	42.200	482	2,082,327	943	-63	56	890
F_KOZAL0323N1	31.03.2023	20.720	21.900	-5.39 %	-1.18	22.350	20.280	7,765	344,117,928	8,906	-1,295	28	9,900
F_KOZAL0423N1	28.04.2023	21.050	22.210	-5.22 %	-1.16	22.490	20.530	417	18,618,642	475	41	56	9,900
F_KRDMD0323	31.03.2023	21.310	21.830	-2.38 %	-0.52	22.070	20.520	526,896	1,118,462,848	225,830	-17,270	28	300
F_KRDMD0423	28.04.2023	21.640	22.260	-2.79 %	-0.62	22.450	20.890	3,238	6,997,031	7,976	314	56	300
F_MGROS0323	31.03.2023	144.440	149.350	-3.29 %	-4.91	150.490	140.920	4,165	60,625,939	3,674	-95	28	2,580
F_MGROS0423	28.04.2023	145.760	150.980	-3.46 %	-5.22	152.010	143.040	111	1,632,756	103	-2	56	2,580
F_ODAS0323	31.03.2023	8.200	8.450	-2.96 %	-0.25	8.730	7.790	509,144	421,915,765	343,643	-4,366	28	125
F_ODAS0423	28.04.2023	8.400	8.560	-1.87 %	-0.16	8.900	7.950	20,204	17,206,957	15,905	10,785	56	125
F_OYAKC0323	31.03.2023	44.490	43.050	3.34 %	1.44	46.300	40.900	168,796	727,368,993	25,881	-9,887	28	400
F_OYAKC0423	28.04.2023	44.970	43.520	3.33 %	1.45	46.700	41.530	3,774	16,453,128	1,789	-5	56	400
F_PETKM0323	31.03.2023	16.050	16.630	-3.49 %	-0.58	16.480	15.560	289,839	463,773,747	172,754	-51,189	28	280
F_PETKM0423	28.04.2023	16.300	16.870	-3.38 %	-0.57	16.890	15.840	5,356	8,621,666	12,468	119	56	280
F_PGSUS0323	31.03.2023	489.030	501.640	-2.51 %	-12.61	503.770	452.430	7,551	367,319,878	3,864	-651	28	9,215
F_PGSUS0423	28.04.2023	498.070	511.560	-2.64 %	-13.49	510.900	460.990	305	14,935,165	195	30	56	9,215
F_SAHOL0323	31.03.2023	44.460	45.740	-2.80 %	-1.28	46.000	43.270	87,293	389,257,455	142,948	-2,840	28	785
F_SAHOL0423	28.04.2023	43.330	44.760	-3.19 %	-1.43	45.080	42.420	3,534	15,560,343	3,625	194	56	785
F_SASA0323	31.03.2023	109.600	110.140	-0.49 %	-0.54	110.950	104.690	38,574	415,691,663	31,440	29	28	2,090
F_SASA0423	28.04.2023	111.510	112.150	-0.57 %	-0.64	112.500	106.820	1,964	21,458,322	1,428	-211	56	2,090
F_SISE0323	31.03.2023	47.600	48.770	-2.40 %	-1.17	48.980	45.820	129,871	614,228,770	111,192	-9,875	28	710
F_SISE0423	28.04.2023	48.310	49.590	-2.58 %	-1.28	49.780	46.740	7,295	35,018,991	14,883	-791	56	710
F_SKBNK0323	31.03.2023	2.450	2.530	-3.16 %	-0.08	2.530	2.390	207,198	51,202,142	203,924	-77,811	28	40
F_SKBNK0423	28.04.2023	2.490	2.560	-2.73 %	-0.07	2.550	2.430	3,357	843,496	11,572	1,277	56	40
F_SOKM0323	31.03.2023	26.950	27.650	-2.53 %	-0.70	27.980	25.630	8,727	23,268,538	35,260	1,254	28	420
F_SOKM0423	28.04.2023	26.320	27.690	-4.95 %	-1.37	27.850	26.180	397	1,059,087	243	75	56	420
F_TAVHL0323	31.03.2023	75.630	77.260	-2.11 %	-1.63	78.760	73.350	10,769	81,550,623	25,742	-607	28	1,360
F_TAVHL0423	28.04.2023	76.740	78.860	-2.69 %	-2.12	80.000	74.920	248	1,898,910	782	6	56	1,360
F_TCELL0323	31.03.2023	31.670	32.480	-2.49 %	-0.81	32.580	29.240	60,649	190,934,473	75,802	-11,193	28	620
F_TCELL0423	28.04.2023	32.000	33.150	-3.47 %	-1.15	33.090	30.000	1,809	5,677,007	9,652	2	56	620
F_THYAO0323	31.03.2023	140.560	145.090	-3.12 %	-4.53	145.600	137.650	75,181	1,057,954,615	75,504	-5,105	28	2,525
F_THYAO0423	28.04.2023	143.030	147.610	-3.10 %	-4.58	147.940	140.000	2,906	41,444,607	5,263	-52	56	2,525
F_TKFEN0323	31.03.2023	38.210	38.570	-0.93 %	-0.36	39.310	37.200	44,919	171,989,591	49,138	251	28	600
F_TKFEN0423	28.04.2023	36.800	37.490	-1.84 %	-0.69	37.960	35.850	575	2,101,974	2,277	72	56	600
F_TOASO0323	31.03.2023	192.040	179.830	6.79 %	12.21	197.430	178.210	59,342	1,126,631,614	23,988	-6,937	28	2,660
F_TOASO0423	28.04.2023	194.640	183.160	6.27 %	11.48	199.980	181.760	3,505	67,557,647	686	-146	56	2,660
F_TSKB0323	31.03.2023	4.020	4.110	-2.19 %	-0.09	4.100	3.920	195,651	78,177,001	153,773	-52,126	28	65
F_TSKB0423	28.04.2023	4.090	4.170	-1.92 %	-0.08	4.130	4.000	2,977	1,212,200	6,786	299	56	65
F_TTKOM0323	31.03.2023	17.700	18.030	-1.83 %	-0.33	18.110	17.320	56,688	100,476,816	95,910	-10,100	28	375
F_TTKOM0423	28.04.2023	17.910	18.310	-2.18 %	-0.40	18.330	17.520	2,963	5,330,476	11,546	1,717	56	375
F_TUPRS0323	31.03.2023	570.550	567.600	0.52 %	2.95	580.040	550.900	9,590	542,847,582	11,620	-1,001	28	10,215
F_TUPRS0423	28.04.2023	578.570	578.870	-0.05 %	-0.30	590.280	561.200	428	24,539,734	410	17	56	10,215
F_VAKBN0323	31.03.2023	9.850	9.800	0.51 %	0.05	9.860	8.820	98,211	95,024,232	97,215	-1,149	28	150
F_VAKBN0423	28.04.2023	9.890	9.980	-0.90 %	-0.09	10.010	9.500	1,038	1,014,446	15,211	277	56	150
F_VESTL0323	31.03.2023	57.960	57.670	0.50 %	0.29	59.960	56.020	20,479	118,826,504	28,808	-2,208	28	1,065
F_VESTL0423	28.04.2023	58.750	58.710	0.07 %	0.04	60.710	57.480	556	3,285,551	819	94	56	1,065
F_YKBNK0323	31.03.2023	9.840	10.270	-4.19 %	-0.43	10.300	9.700	632,725	630,104,482	370,113	-21,920	28	160
F_YKBNK0423	28.04.2023	9.380	9.900	-5.25 %	-0.52	9.910	9.240	23,395	22,320,116	33,632	7,845	56	160

*Takasbank pozisyon limitlerine ulaşmak için [tıklayınız](#).

**Gedik Yatırım Menkul Değerler A.Ş. - Yatırım Danışmanlığı Birimi**

Ünvan : Gedik Yatırım Menkul Değerler A.Ş.

Adres : Altayçeşme Mah. Çamlı Sok. Ofis Park Maltepe No:21/4 Kat:10-11-12 Maltepe/İstanbul

Tel : (0216) 453 0053

E-Posta : vadeli@gedik.com

***Gedik Yatırım VİOP Bülteni, Genel Yatırım Tavsiyesi Kapsamında Yatırım Danışmanlığı Birimi Tarafından Hazırlanmaktadır.**

YASAL UYARI

Burada yer alan bilgiler Gedik Yatırım tarafından bilgilendirme amacıyla hazırlanmıştır. Yatırım sinyal, bilgi, yorum ve tavsiyeleri yatırım danışmanlığı kapsamında değildir. Yatırım danışmanlığı hizmeti; aracı kurumlar, portföy yönetim şirketleri, mevduat kabul etmeyen bankalar ile müşteri arasında imzalanacak yatırım danışmanlığı sözleşmesi çerçevesinde sunulmaktadır. Burada yer alan sinyal, yorum ve tavsiyeler, herhangi bir yatırım aracının alım satım önerisi ya da getiri vaadi olarak yorumlanmamalıdır. Bu görüşler mali durumunuz ile risk ve getiri tercihlerinize uygun olmayabilir ve sadece burada yer alan bilgilere ve sinyallere dayanarak yatırım kararı verilmesi beklentilerinize uygun sonuçlar doğurmayabilir. Burada yer alan sinyaller, fiyatlar, veriler ve bilgilerin tam ve doğru olduğu garanti edilemez; içerik, haber verilmeksizin değiştirilebilir. Tüm sinyal ve veriler, Gedik Yatırım tarafından güvenilir olduğuna inanılan kaynaklardan alınmıştır. Bu sinyal ve kaynakların kullanılması nedeni ile ortaya çıkabilecek hatalardan ve zararlardan Gedik Yatırım sorumlu değildir.

Genel Müdürlük

Altayçeşme Mah. Çamlı Sok. Ofis Park Maltepe No:21/4 Kat:10-11-12 Maltepe/
İstanbul/Türkiye Tel: (0216) 453 00 00 (pbx) Faks: (0216) 377 11 36

Alanya

Şekerhane Mah. 1100 Sok. No: 9 / 206 Alanya / ANTALYA Tel: (0242) 519 23 17 (pbx)
Faks: (0242) 513 93 81

Adana-Seyhan

Çınarlı Mah. Ziyapaşa Bulvarı No: 78 Güneş Ziyapaşa İş Merkezi Kat :5 No :504
Seyhan/ADANA Tel: (0322) 355 03 50 (pbx) Faks: (0322) 290 35 18

Ankara - Çankaya

Simon Bolivar Cad. No: 8/6 Çankaya/ANKARA Tel: (0312) 438 27 00 (pbx) Faks: (0312)
438 27 47

Ankara - Kızılay

Mustafa Kemal Mah. 2157 Sk. Dış Kapı No : 2 İç Kapı No : 11 Çankaya/ ANKARA Tel: (0312)
232 09 49 (pbx) Faks: (0312) 232 09 49

Antalya

Tahıl Pazarı Mah.404 Sok. Hafız Ahmet Bedestenli No: 5/29-30 ANTALYA Tel: (0242) 248
35 20 (pbx) Faks: (0242) 244 29 10

Aydın

Hasanefendi-Ramazan Paşa Mah. İstiklal Cad. Dış Kapı No : 23 İç Kapı No : 1 Efeler/AYDIN
Tel: (0256) 999 17 87 (pbx) Faks:

Aydın - Kuşadası

Türkmen mah. Atatürk Bulvarı Belvü Sitesi C Blok Kat 2 Daire 3 Kuşadası /AYDIN Tel:
(0256) 618 44 77 (pbx) Faks: (0256) 618 44 91

Aydın - Nazilli

Altıntaş Mah. İstasyon Bulvarı No:19 Kat:4 Daire:12 Nazilli / AYDIN Tel: (0256) 314 15 98 (pbx)
Faks: (0256) 315 88 52

Bağdat Caddesi Private

Caddebostan Mah. Kantarcı Rıza Sk. Dış Kapı No:1 K:4 İç Kapı No:8 Kadıköy / İSTANBUL
Tel: (0216) 453 01 93 (pbx) Faks: (0216) 411 23 54

Balıkesir

Eski Kuyumcular Mah. Anafartalar Cad. Acarlar İş Merkezi Dış Kapı No : 23 İç Kapı No : 1
Karesi - BALIKESİR Tel: (0266) 999 12 40 (pbx) Faks:

Bandırma

Dere Mah. Ordu Cad. Kapı No:3 İç Kapı No:2 Bandırma/ BALIKESİR Tel: (0226) 999 10 75
(pbx) Faks:

Bodrum

Çırkan Mah. Atatürk Bul. No: 16 C - İç Kapı Muğla/ BODRUM Tel: (0252) 316 32 70 (pbx)
Faks: (0252) 316 92 70

Bursa

Fethiye Mah. Sanayi Cad., Corner Plus İş Merkezi No:263 Kat:2 D:22/26 Nilüfer/BURSA
Tel: (0224) 220 51 50 (pbx) Faks: (0224) 220 50 99

Bursa - Nilüfer

Oduluk Mah. Liman Cad. No:7 Nilüfer / BURSA Tel: (0224) 275 35 50 (pbx) Faks: (0224) 451
79 66

Çanakkale

Kemalpaşa Mah. Şair Ece Ayhan Meydanı Dış Kapı No: 22 Kat: 2 İç Kapı No:2 Merkez /
ÇANAKKALE Tel: (0286) 999 17 02 (pbx) Faks:

Çorlu

Zafer Mah. Cumhuriyet Bulvarı Dış Kapı No:9T1 İç Kapı No:114 Çorlu TEKİRDAĞ Tel: (0282)
888 96 20 (pbx) Faks:

Çorum - Merkez

Yavruturna Mah. 1. Maliye Sok. No: 1 Kat: 4 D: 22 Çorum Tel: (0364) 211 11 45 (pbx)
Faks: (0364) 201 05 63

Denizli - Merkez

Saraylar Mah. İkinci Ticari Yol Sok. No: 32 Kat: 4 DENİZLİ Tel: (0258) 263 80 15 (pbx) Faks:
(0258) 241 91 01

Edirne - Merkez

Sabuni Mah. Banka Aralığı Sok. Kardeşler İş Merkezi No:10/19 Merkez/EDİRNE Tel:
(0284) 212 25 30 (pbx) Faks: (0284) 213 37 78

Elazığ - Merkez

Yeni Mah. Gazi Cd. No: 28/3 ELAZIĞ Tel: (0424) 233 28 01 (pbx) Faks: (0424) 233 27 35

Eskişehir - Merkez

Akarbaşı Mah. Atatürk Bulvarı No : 77 A Odunpazarı / ESKİŞEHİR Tel: (0222) 230 09 08
(pbx) Faks: (0222) 220 37 02

Etiler Private

Etiler Mah. Yıldız Çiçeği Sok. No:11 Beşiktaş/İstanbul Tel: (0212) 999 50 11 (pbx) Faks:

Gaziantep

İncili Pınar Mah. Nail Bilen Cad. Uğur Plaza Sitesi Uğur Plaza Blok No: 5 İç Kapı No: 35
Şehitkamil / Gaziantep Tel: (0342) 909 01 54 (pbx) Faks:

İstanbul - Ataşehir

Barbaros Mah. İhlamur Bulvarı Sarkaç Sok. Ağaoğlu My Prestige No:1 D: 12-13 Ataşehir/
İSTANBUL Tel: (0216) 560 37 00 (pbx) Faks: (0216) 688 67 86

İstanbul - Bakırköy

Cevizlik Mah. Muhasebeci Sok. Neşe Han No: 1 Kat:3 Bakırköy/İSTANBUL Tel: (0212) 660
85 25 (pbx) Faks: (0212) 570 03 03

İstanbul - Kapalıçarşı

Kürkçüler Sk. No: 25 Eminönü/Kapalıçarşı/İSTANBUL Tel: (0212) 513 40 01 (pbx) Faks:
(0212) 527 16 86

İstanbul - Maltepe

Bağlarbaşı Mah. Bağdat Caddesi. Gedik İş Merkezi A Blok No: 414 Kat: 2 Daire: 22
İSTANBUL Tel: (0216) 399 00 42 (pbx) Faks: (0216) 399 18 17

İstanbul - Tophane

Necatibey Cad. Alipaşa Degirmen Sok. No: 24 34425 Tophane/Karaköy/ İSTANBUL Tel:
(0212) 251 60 06 (pbx) Faks: (0212) 293 49 03

İstanbul - Ümraniye

İnkılap Mah. Küçüksu Cad. Çeşminaz Sok. NO:2/7 Kat:3 Ümraniye Tel: (0216) 461 33 90
(pbx) Faks: (0216) 328 10 32

İzmir - Alsancak

Cumhuriyet Bulvarı Arpacıoğlu Apt. No:139 Kat:3 Alsancak İZMİR Tel: (0232) 465 10 20 (pbx)
Faks: (0232) 464 66 22

Karabük - Merkez

Bayır Mah. Menderes Cad. Çebioğlu Twin Towers B Blok Dış Kapı No :2 İç Kapı No : 107
Merkez / Karabük Tel: (0370) 502 15 90 (pbx) Faks: (0370) 502 15 93

Kayseri

Hunat Mah. Postalar Geçidi Sok. No:1 / 206 Tel: (0352) 221 36 29 (pbx) Faks: (0352) 221 48
27

Kocaeli - Gebze

Hacı Halil Mah. Hükümet Cad. No: 95 Gebze/KOCAELİ Tel: (0262) 642 34 00 (pbx) Faks:
(0262) 641 82 01

Kocaeli - İzmit Şubesi

Körfez Mahallesi Ankara Karayolu Cad. Dış Kapı No : 123/ 2 İç Kapı No : 9 İzmit / Kocaeli Tel:
(0262) 999 18 14 (pbx) Faks: (0216) 377 11 36

Konya - Selçuklu

Beyazıt Mahallesi, Hüsnü Aşk Sok. Bezirci İş Merkezi Kat:4 D:403 Selçuklu / KONYA Tel:
(0332) 238 59 60 (pbx) Faks: (0332) 238 59 75

Malatya - Battalgazi

Büyük Hüseyin Bey Mah. Atatürk Cad. Anadolu İş Merkezi K: 3 No: 23 D: 9-10-11 Battalgazi /
MALATYA Tel: (0422) 325 62 67 (pbx) Faks: (0422) 322 23 72

Manisa - Merkez

Anafartalar Mah. Mustafa Kemal Paşa Cad. Kamil Menteş Apt. No: 34/1 MANISA Tel:
(0236) 239 42 98 (pbx) Faks: (0236) 239 43 02

Mersin - Akdeniz

Mahmudiye Mah. Atatürk Cad. Adil Kanun İş Hanı Kat: 2 Akdeniz / MERSİN Tel: (0324) 238 18
18 (pbx) Faks: (0324) 231 22 52

Muğla - Fethiye

Babataşı Mah. 774. Sok. No.2 Fethiye / Muğla Tel: (0252) 612 07 60 (pbx) Faks: (0252)
612 36 46

Sakarya - Adapazarı

Tiğçılar Mah. Yenicami Sok. Dış Kapı No:5 İç Kapı No: 201 Adapazarı- Sakarya Tel: (0264)
279 83 89 (pbx) Faks: (0264) 281 03 88

Samsun - İlkadım

Kale Mah. Kaptanağa Sok. No: 18/41 Mecit Turan İş Merkezi İlkadım- Samsun Tel: (0362)
431 63 43 (pbx) Faks: (0362) 431 33 89

Trabzon - Ortahisar

Kemer kaya Mah. K.Maraş Cad. Ticaret Mektep Sk. Ustaömeroğlu İş Merkezi No: 9/9
Ortahisar/TRABZON Tel: (0462) 326 09 97 (pbx) Faks: (0462) 326 38 67

Uşak - Merkez

İsmetpaşa Cad. No: 63 K: 2 Mavi Plaza UŞAK Tel: (0276) 227 27 44 (pbx) Faks: (0276)
227 27 37

Zonguldak - Ereğli

Müftü Mahallesi Süheyla Erel Sokak. No:2/1 Ay City İş Merkezi 7. Kat Ofis No:85 Karadeniz
Ereğli / ZONGULDAK Tel: (0372) 329 10 00 (pbx) Faks: (0372) 316 66 30