

Piyasa Gündemi

Türkiye

Cumhurbaşkanı Yardımcısı Cevdet Yılmaz açıklamasında enflasyonda, mayıs ayından sonra düşüşün başlayacağını ve yıl sonunda yüzde 38'li seviyelere gerileyeceğini belirtti. TCMB verilerine göre nisan ayına ilişkin cari açık 5,3 milyar dolar olarak açıklandı. Mart ayı verisi eksi 4,54 milyar dolardan eksi 4,43 milyar dolara revize edildi. Hazine ve Maliye Bakanı Mehmet Şimşek konuşmasında, cari açığın yıl sonunda OVP tahmininin altında gerçekleşeceğini belirtti. Sanayi üretim endeksi nisanda aylık yüzde 4,9 daralma kaydederken, yıllık daralma ise yüzde 0,7 olarak gerçekleşti.

Bugün yurtiçinde saat 10:00'da Perakende Satış verisi takip edilecek.

Euro Bölgesi

Euro Bölgesi'nde yatırımcı güven endeksi haziranda 3,9 puan artarak 0,3'e yükseldi. Böylece endeks artış eğilimini art arda sekizinci aya taşıyarak Şubat 2022'den beri en yüksek seviyesine çıktı. Geçen hafta ECB faiz indirimi sonrası başkan ve üyelerden açıklamalar devam ediyor. ECB başkanı Lagarde, faiz oranlarını tekrar düşünmeden önce birden fazla toplantı bekleyebileceklerini belirtti. ECB/Kazaks'da gelecekteki faiz indirimleri ekonomik görünüme bağlı olduğunu ifade etti. Genel olarak üyeler, 2025'de enflasyonun %2 hedeflerine yaklaşacağını düşünse de ekonomide belirsizliğin devam edebileceğini belirtiyorlar. Hafta sonu Avrupa Parlamentosu seçimlerinde aşırı sağ partilerin güç kazanması, bölge borsalarında ve paritede aşağı yönlü baskılara neden oluyor. Piyasalar yarın açıklanacak ABD tüfe, FOMC faiz kararı ve özellikle Powell'ın açıklamalarına odaklanmış durumda.

Bu sabah gelen veride İngiltere'de nisan ayında işsizlik oranı +4,4 olarak açıklandı. Günün geri kalanında önemli veri akışı bulunmuyor.

ABD

Veri akışının sakin olduğu ABD borsaları günü hafif pozitif görünümde kapattı. Piyasalar yarın açıklanacak ABD tüfe, FOMC faiz kararı ve özellikle Powell'ın açıklamalarına odaklanmış durumda. Cuma açıklanan TDI veri ile erken faiz indirim beklentilerinin ötelendiği piyasada, ilk indirimin eylül ayında olacağı %45 oranına kadar geri çekildi. Bu nedenle FOMC toplantısı sonrasında Powell açıklamalarında zamanlama konusunda ip uçları aranacak. Ayrıca toplantı sonrası yayınlanacak projeksiyonlar ve nokta grafiğinde, olası faiz indirimlerinin zamanı ve boyutu hakkında veriler takip edilecektir.

ABD'de bugün açıklanacak önemli veri akışı bulunmamakta.

Bugün Açıklanacak Önemli Veriler

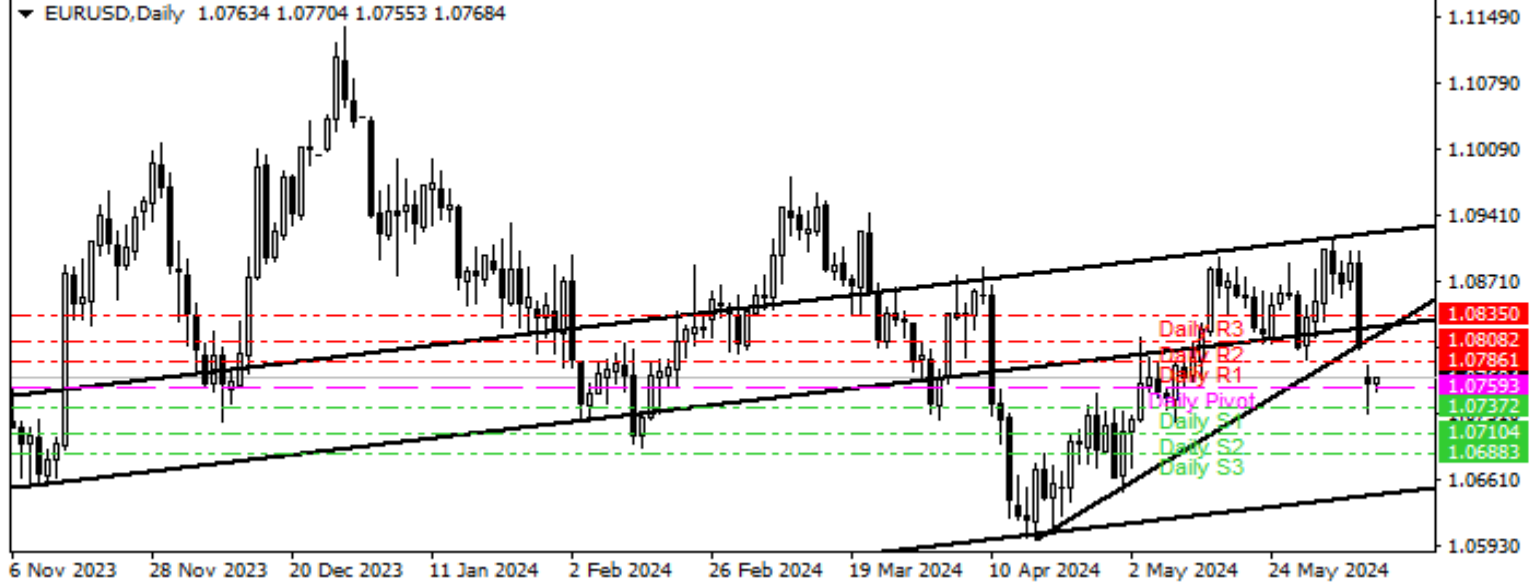
Saat	Ülke	Önemi	Açıklanacak Veriler	Beklenti	Önceki
09:00	İngiltere	**	İşsizlik Oranı	4,30%	4,30%
10:00	Türkiye	*	Perakende Satışlar (Aylık/Yıllık)		0.00%/19.40%

EUR/USD

ABD TDI verisi sonrası başlayan satış baskısı, hafta sonu Avrupa Parlamentosu seçimlerinde aşırı sağ partilerin kazanması ve Fransa'nın erken seçime gitme kararı, parite üstünde yeni haftada da devam etti. 1,07 üstünde tepkiler görülebilir. Tepkilerin anlam kazanması için 1,08 üstünde kapanışlar görmek sağlıklı olacaktır. Yarın ABD tüfe ve FED faiz kararı öncesi yatay seyrir görülebilir. Paritede gün içi teknik seviyeler olarak;

DESTEKLER: 1.0737 -1.0700 - 1.0688

DİRENÇLER: 1.0786 -1.0808 -1.0835

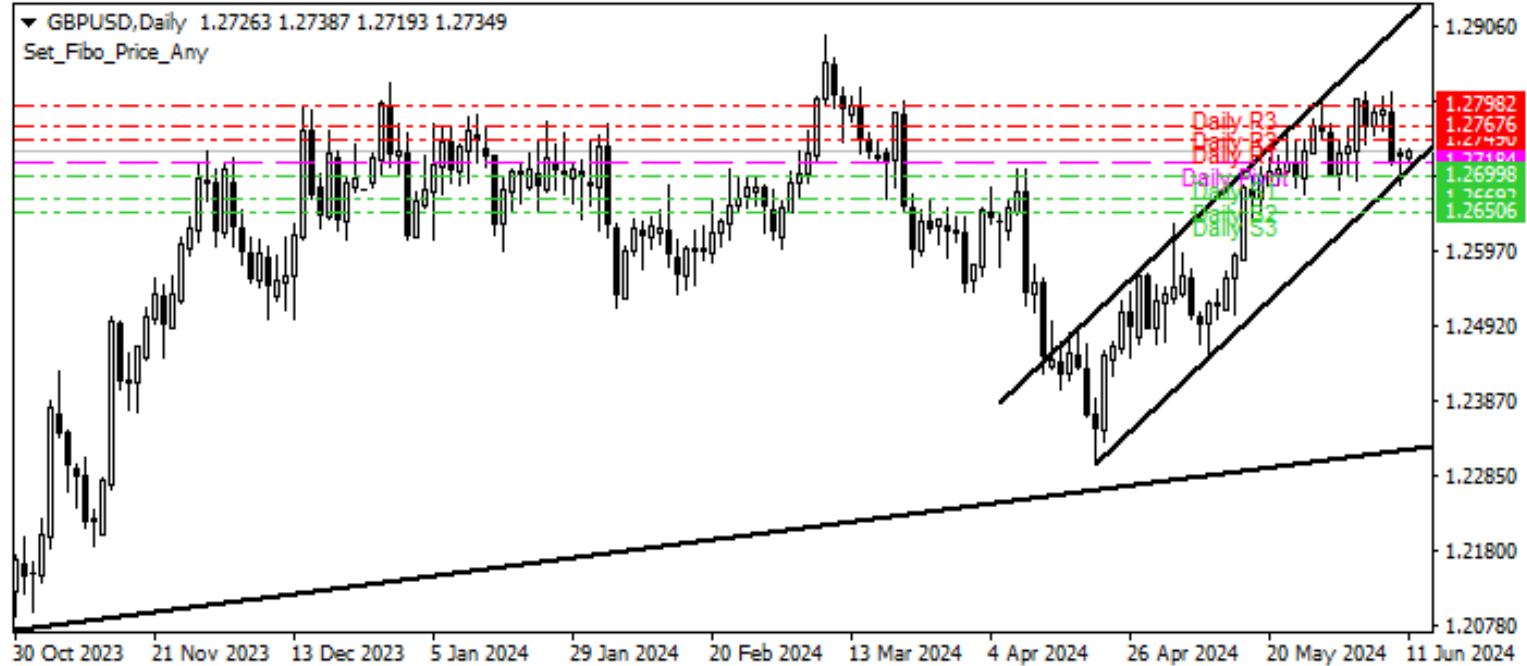


GBP/USD

ABD TDI verisi sonrası DXY'in güçlenmesi, paritede sert satışlara neden oldu.Yeni haftaya da satış baskısıyla başlangıç yapan parite,kısa vadeli yükseliş trend desteğinden tepki alımlarıyla karşılaştığı izlendi. 1,2675 üstünde tepki alımları görülebilir. Tepkilerin anlam kazanması için 1,28 üstü kapanışlar görmek sağlıklı olabilir. 1,2675 altında kapanışlarda yükseliş trend desteğinin kırıldığıнын teyidi olabilir. Gün içi teknik seviyeler olarak;

DESTEKLER: 1.2700 - 1.2675 -1.2650

DİRENÇLER: 1.2750 - 1.2767 - 1.2800

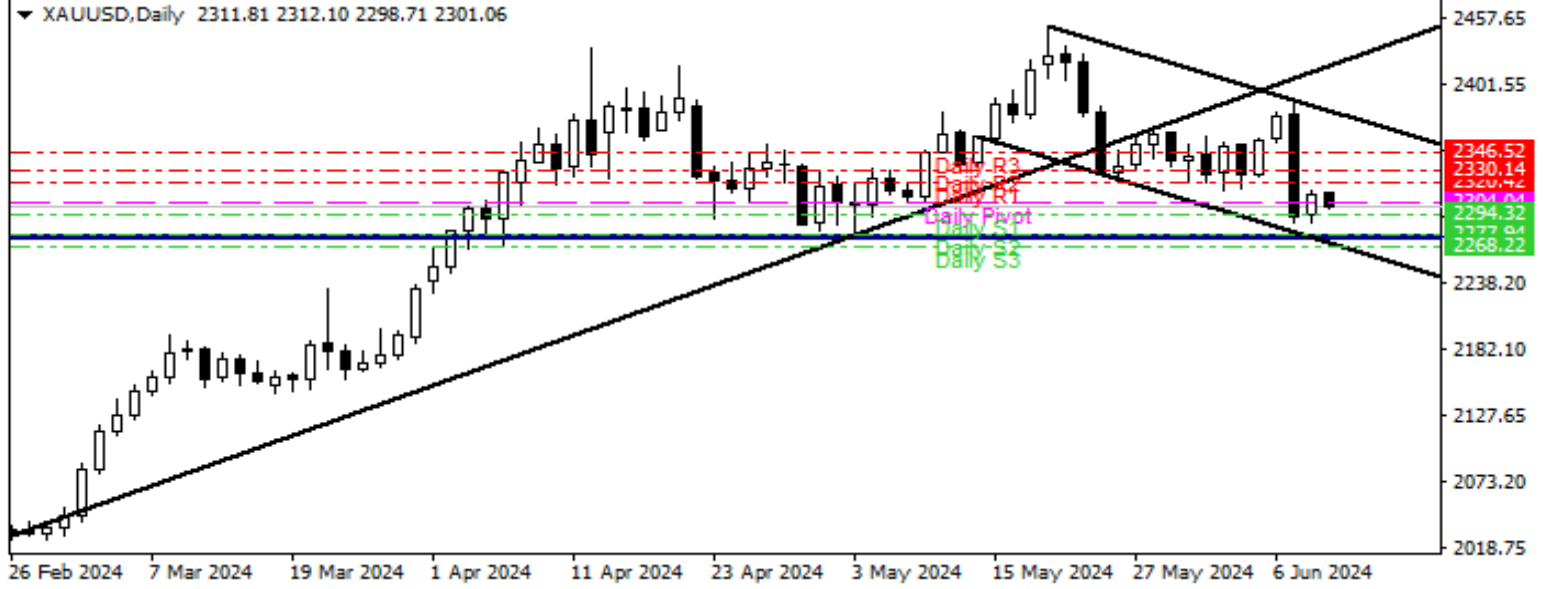


XAU/USD

ABD TDI verilerinin beklentilerin bir hayli üstünde açıklanması, tahvil faizlerinde ve dolar endeksinde yükseliş, ons altında sert fiyatlamaya neden olmuştu. Yeni haftaya tepki ile başlayan ons altın, bu sabah kayıplarla güne başlıyor. 2275 altı kapanışlarda baskı artabilir. Zirveden başlayan düşüş trend desteğinin de bulunduğu 2275 bölgesi üstünde tepkiler görülebilir. Gün içi teknik seviyeler olarak;

DESTEKLER: 2.294 – 2.275 – 2.268

DİRENÇLER: 2.320 -2.330 – 2.346

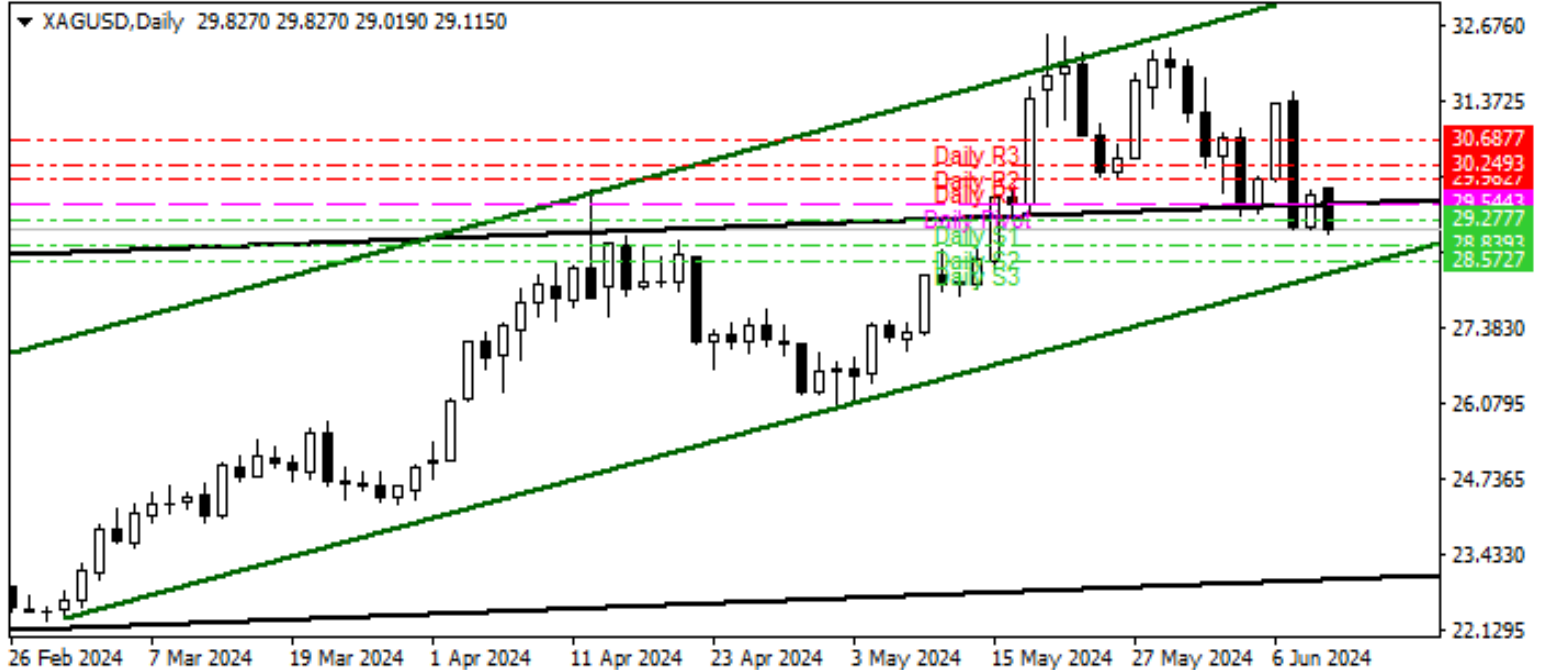


XAG/USD

Cuma yaşanan sert değer kaybı sonrası yeni haftaya tepki alımlarıyla başlayan ons gümüşte 30 seviyesi altında kalıcı olması halinde baskının devamı görülebilir. Alımların anlam kazanması için 30 üstünde tutunma görmek sağlıklı olacaktır. Yeni güne satıcılı başlangıç yapan ons gümüşte gün içi teknik seviyeler olarak;

DESTEKLER : 29,27 – 28.84 – 28,57

DİRENÇLER : 30.00 – 30.25 – 30.68



Brent Petrol

OPEC+ üretim kesintilerinin 2025 yılında kademeli olarak kaldırılacağına dair alınan kararlar sonrası piyasalar bugün açıklanacak OPEC'in mart ayı raporuna odaklanmış durumda. Arz-talep ile ilgili endişeler petrol fiyatlarında volatiliteye neden oluyor. ABD'nin stratejik petrol rezervini yükselteceği haber akışıyla geçen hafta başlayan yükseliş dün de güç kazandı ve kısa vadeli yükseliş trend direnç bölgesinin hemen altında kapanış gerçekleştirdi.83 direnç olup bölgeden kar taşıları görülebilir.83 üstü kapanışlarda ise yükselişin devamı görülebilir. Gün içi teknik seviyeler olarak;

DESTEKLER: 80,30 – 78.50 – 77.59

DİRENÇLER: 83.00 – 83.92 – 85.71

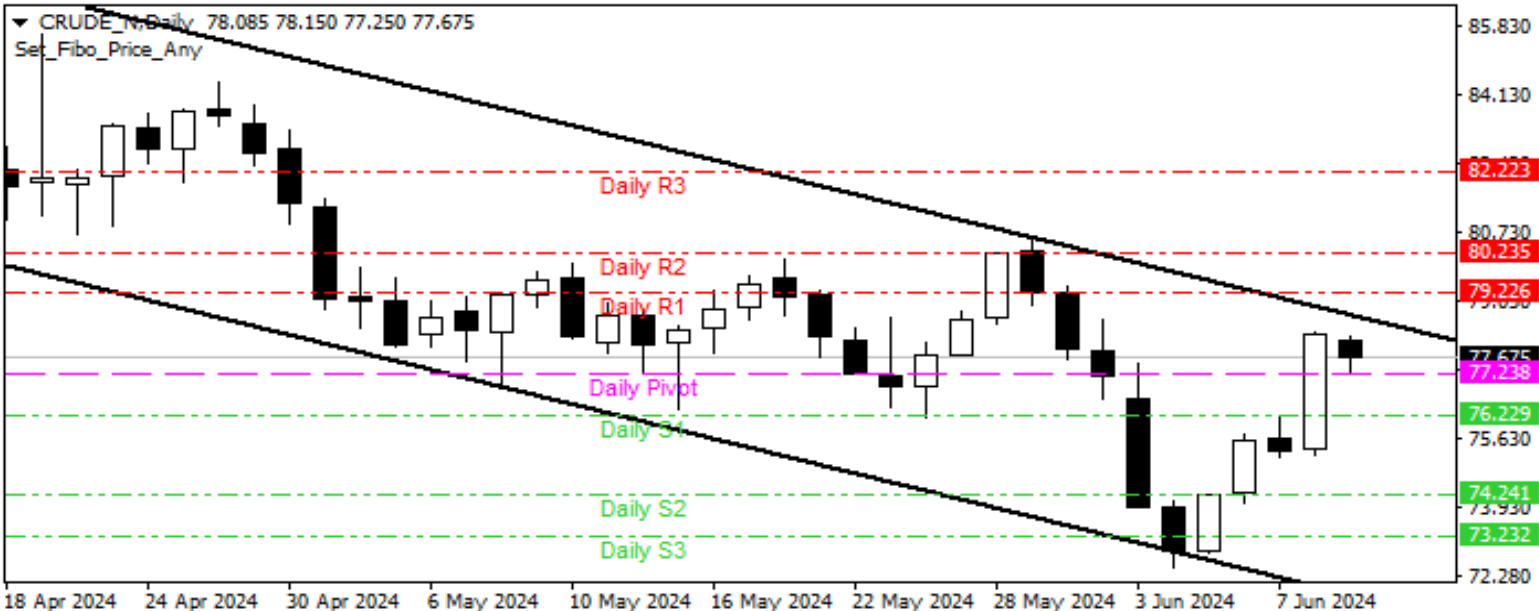


Crude Petrol

OPEC+ üretim kesintilerinin 2025 yılında kademeli olarak kaldırılacağına dair alınan kararlar sonrası piyasalar bugün açıklanacak OPEC'in mart ayı raporuna odaklanmış durumda. Arz-talep ile ilgili endişeler petrol fiyatlarında volatiliteye neden oluyor. ABD'nin stratejik petrol rezervini yükselteceği haber akışıyla geçen hafta başlayan yükseliş dün de güç kazandı ve kısa vadeli yükseliş trend direnç bölgesinin hemen altında kapanış gerçekleştirdi. Kısa vadede 75 dolar üzerinde tutunmanın korunması önem taşımakla birlikte düşüş trend desteği bölgesinden kar satışları normal karşılanabilir. Gün içi teknik seviyeler olarak;

DESTEKLER : 76.23 – 75.20 – 74.24

DİRENÇLER: 79.22 – 80.23 – 82.22

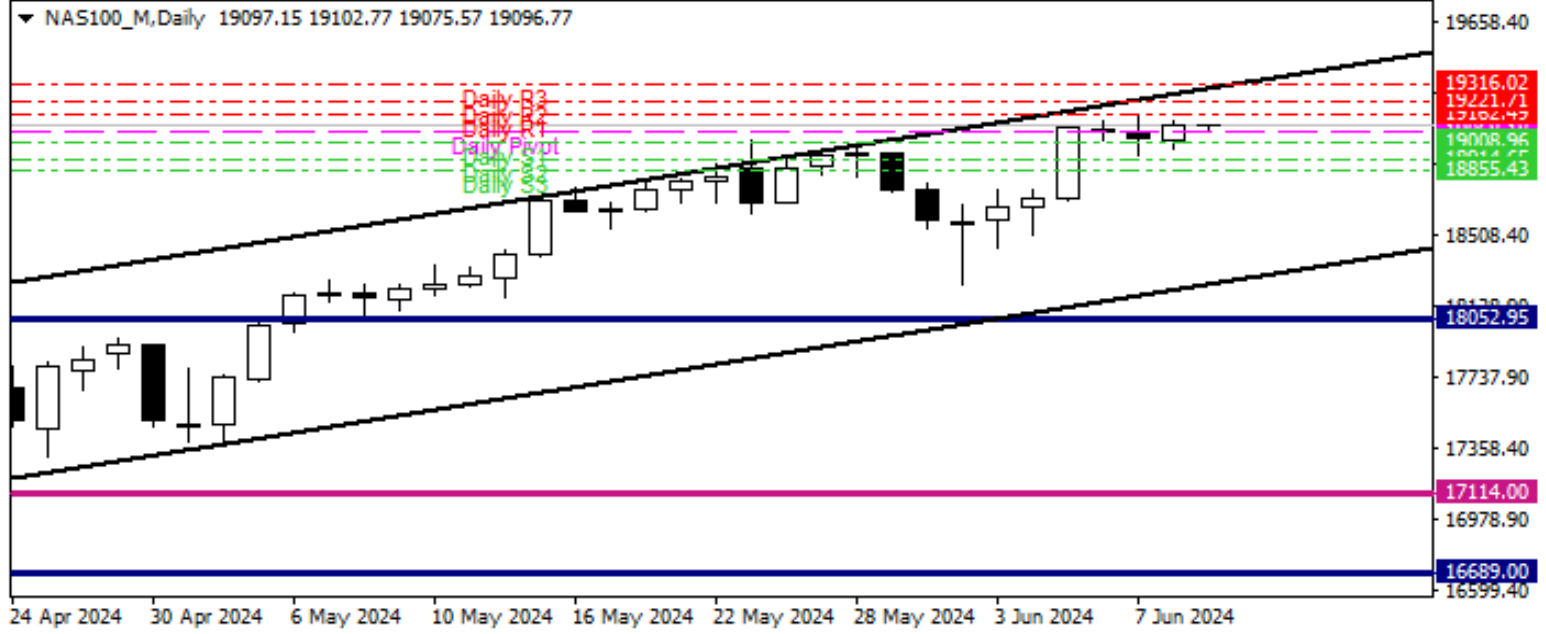


Nasdaq Yakın Vade

Zirve bölgesinde, ota vadeli yükseliş trend direnci altında yataya yakın işlemler devam ediyor. Piyasa yarın açıklanacak ABD tüfe verisi ve FOMC kararları öncesi zirve altında yatay hareketin devamı görülebilir. Yeni güne hafif satıcılı açılış yapan sözleşmede gün içi teknik seviyeler olarak;

DESTEKLER : 19.008 - 18.914 - 18.885

DİRENÇLER : 19.162 - 19.221 - 19.316

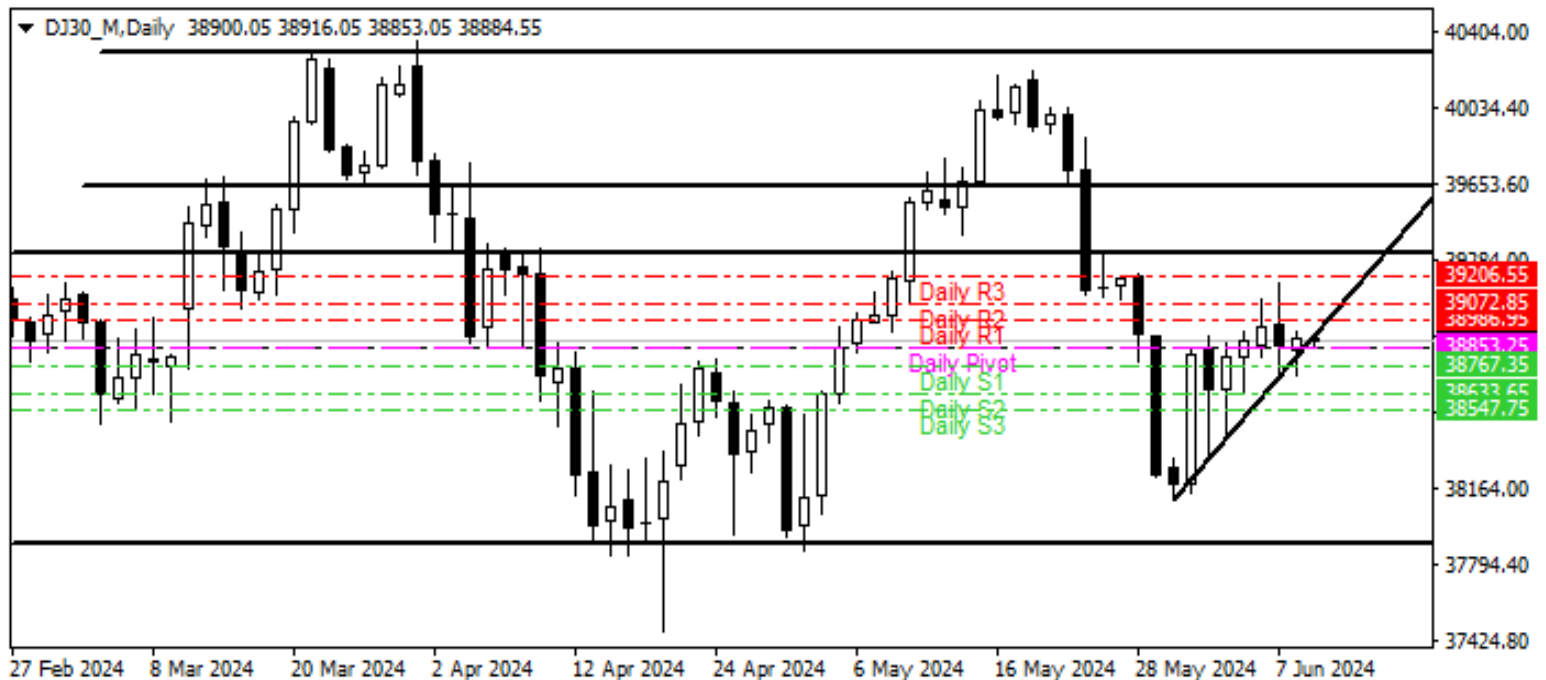


Dow Jones Yakın Vade

Yeni haftaya satıcılı başlangıç yapsa da gün sonu sınırlı kazançla kapatan sözleşme yarın açıklanacak ABD tüfe ve FED faiz kararı öncesi yatay seyrinde devam etmesi beklenebilir. Veri ve FED açıklamaları haftanın geri kalanında volatilitte yaratabilir. Gün içi teknik seviyeler olarak;

DESTEKLER : 38.767 - 38.633 - 38.547

DİRENÇLER: 38.986 - 39.072 - 39.206



**Gedik Yatırım Menkul Değerler A.Ş. - Gedik Forex Birimi**

E-Posta : forex@gedik.com

Adres : Altayçeşme Mahallesi Çamlı Sokak Pasco Plaza No :21 İç Kapı No :45 Kat: 10-11,12, 34843 Maltepe/İstanbul

Tel :(0216) 453 01 20

Yatırım Danışmanlığı Birimi

Mehmet Karakavuk	Müdür	(Dahili - 1921)	mehmet.karakavuk@gedik.com
Kaan Can	Yatırım Uzmanı	(Dahili - 1266)	kaan.can@gedik.com
Şahin Gülçen	Yatırım Uzmanı	(Dahili - 1320)	sahin.gulcen@gedik.com
Zeliha Avşar	Yatırım Uzmanı	(Dahili - 1411)	zeliha.avsar@gedik.com

Gedik Yatırım Menkul Değerler A.Ş. - Yatırım Danışmanlığı Birimi

E-Posta : gyd@gedik.com

Adres : Altayçeşme Mahallesi Çamlı Sokak Pasco Plaza No :21 İç Kapı No :45 Kat: 10-11,12, 34843 Maltepe/İstanbul

Tel :(0216) 453 00 53

Yatırım Danışmanlığı Birimi

Mesut KURT	Müdür	mesut.kurt@gedik.com
Eda KARADAĞ	Müdür Yardımcısı	eda.karadag@gedik.com
Onurcan BAL	Müdür Yardımcısı	onurcan.bal@gedik.com
Betül GEDİK	Yönetmen	betul.gedik@gedik.com
Yılmaz ALTUN	Yatırım Danışmanı	yilmaz.altun@gedik.com
Elif KAYA	Uzman	elif.kaya@gedik.com

YASAL UYARI

Burada yer alan bilgiler Gedik Yatırım tarafından bilgilendirme amacıyla hazırlanmıştır. Yatırım sinyal, bilgi, yorum ve tavsiyeleri yatırım danışmanlığı kapsamında değildir. Yatırım danışmanlığı hizmeti; aracı kurumlar, portföy yönetim şirketleri, mevduat kabul etmeyen bankalar ile müşteri arasında imzalanacak yatırım danışmanlığı sözleşmesi çerçevesinde sunulmaktadır. Burada yer alan sinyal, yorum ve tavsiyeler, herhangi bir yatırım aracının alım satım önerisi ya da getiri vaadi olarak yorumlanmamalıdır. Bu görüşler mali durumunuz ile risk ve getiri tercihlerinize uygun olmayabilir ve sadece burada yer alan bilgilere ve sinyallere dayanarak yatırım kararı verilmesi beklentilerinize uygun sonuçlar doğurmayabilir. Burada yer alan sinyaller, fiyatlar, veriler ve bilgilerin tam ve doğru olduğu garanti edilemez; içerik, haber verilmeksizin değiştirilebilir. Tüm sinyal ve veriler, Gedik Yatırım tarafından güvenilir olduğuna inanılan kaynaklardan alınmıştır. Bu sinyal ve kaynakların kullanılması nedeni ile ortaya çıkabilecek hatalardan ve zararlardan Gedik Yatırım sorumlu değildir.