

Piyasa Gündemi

ABD

Küresel piyasalar yeni haftaya ABD Başkanı Joe Biden'ın, 5 Kasım'da gerçekleştirilecek başkanlık seçimi için adaylıktan çekildiği haberi ile başladı. Joe Biden'ın adaylıktan çekilerek Başkan Yardımcısı Kamala Harris'i desteklemesi sonrası Asya piyasaları negatif seyrederken, Dolar endeksi sınırlı hareket alanı oluşturdu. ABD endeks vadeliileri ise hafta başında yatay pozitif seyreliyor. Geride bıraktığımız hafta teknoloji sektöründe yaşanan geri çekilmeler sonrası ABD boraları bu hafta bilanço sezonunun en yoğun haftasına hazırlanıyor. S&P500 endeksinin yaklaşık yüzde yirmi beşi bu hafta cari yılın ikinci çeyreğine ilişkin finansallarını açıklayacak. Özellikle Alphabet, Microsoft, Tesla, Meta gibi şirketlerin finansalları borsaların bu haftaki seyrinde belirleyici olabilir.

Öte yandan piyasalar yüzde doksan ihtimalle Fed'in Eylül ayında faiz indirimine başlayacağını fiyatlıyor. Bu hafta ekonomi takviminde PCE, büyüme gibi önemli göstergeler takip edilecekken, Bugün Çin kredi 1 ve 5 yıllık kredi faiz oranlarında indirim gitti. Shanghai endeksi 1%'e yakın negatif seyrederken Hang Seng endeksi 0,7% ile diğer Asya endekslerinden pozitif ayrıştı. Nikei ise 1%'in üzerinde negatif seyreliyor. ABD on yıllık tahvil faizi 4,22% 'e yakın seyreliyor. S&P500 ne Nasdaq endeks vadeliileri ise sırasıyla 0,2% ve 0,4% oranında pozitif.

Euro Bölgesi

Geride bıraktığımız hafta Avrupa Merkez Bankası Temmuz ayı toplantısında faiz oranlarında bir değişiklik yapmadı. Başkanı Lagarde toplantı sonrasında gerçekleşen soru cevap bölümünde faiz indirimi için önceden belirlenmiş bir patika olmadığının ve verilere bağlı karar alınmaya devam edileceğini vurguladı. Bu hafta ise bankanın önemsedığı göstergelerden olan PMI verilerini takip edicez. Euro Bölgesi'nde üretim sektörünün daha yavaş bir oranda daralması beklenirken, hizmet sektörünün hem Euro Bölgesi'nde hem de Almanya'da daha fazla genişlemesi bekleniyor.

Türkiye

Yurt içinde; Uluslararası Kredi Derecelendirme Kuruluşu Moody's, Türkiye'nin kredi notunu 2 kademe yükselterek "B3"ten "B1"e çekerken, kredi notu görünümünü "pozitif" olarak koruduğunu duyurdu. Not görünümünü pozitif olarak korumaları, gelecek değerlendirmeler için ek not artışı ihtimalini güçlü tuttuğu şeklinde değerlendirebiliriz. Hazine ve Maliye Bakanı Mehmet Şimşek bu karara ilişkin, uygulanan programa duyulan güveni yansıtırken potansiyel not artışlarına işaret ettiğini belirtti. Bugün TCMB piyasa katılımcıları anketi yayınlanacak.

Bugün Açıklanacak Önemli Veriler

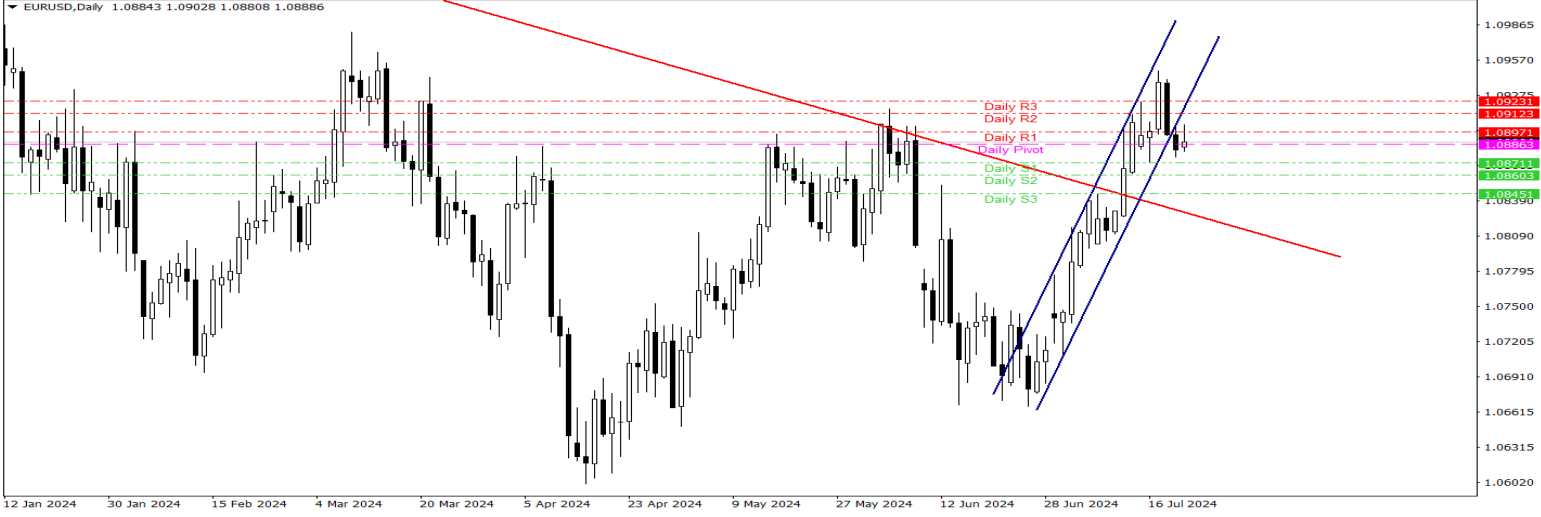
Saat	Ülke	Önemi	Açıklanacak Veriler	Beklenti	Önceki
04:15	Çin	**	1 Yıllık Kredi Faiz Oranı	3,45%	3,45%
04:15	Çin	**	5 Yıllık Kredi Faiz Oranı	3,95%	3,95%
10:00	Türkiye	**	TCMB Piyasa Katılımcıları Anketi		43,72%
17:30	Türkiye	**	TR Merkezi Yönetim Brüt Borç Stoku		0,6 trilyon TL

EUR/USD

ECB, beklendiği gibi Temmuz toplantısında faiz oranlarında değişikliğe gitmedi. EUR/USD paritesi çarşamba günü ulaştığı dört aylık 1,094 dolarlık zirve seviyesinden düşerek 1,090 doların altına düştü. Yeni haftada dolar endeksindeki sınırlı kayıplarla güne 1,0884 seviyesinde başladı. Teknik olarak parite 1,0886 desteği üzerinde tutunma çabasına devam ederse toparlanmaların devam etmesi beklenebilir. Alımların anlam kazanması için 1,0897 seviyesi üzerinde kapanış görmek gerekebilir. Olası düşüşlerde 1,0886 seviyesi altındaki hareketlerde 1,0871 – 1,0860 seviyelerine doğru geri çekilmeler izlenebilir. Gün içi teknik seviyeler olarak;

Destekler: 1,0871 - 1,0860 – 1,0845

Dirençler: 1,0897 – 1,0912 – 1,0923

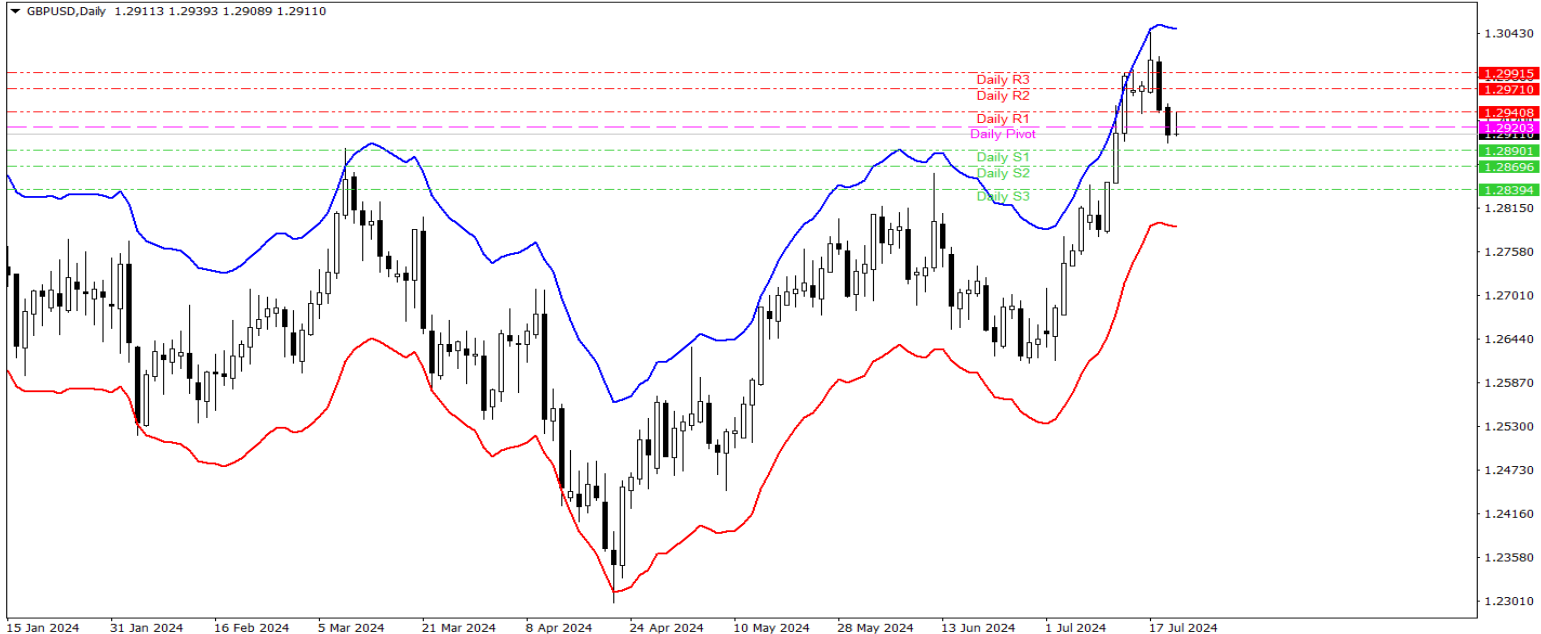


GBP/USD

İngiliz sterlini, geride bıraktığımız hafta ortasında ulaşılan 1,3 doların üzerindeki bir yıllık zirveden düşüşle 1,292 doların altına geriledi. Bu hafta ABD tarafında PCE, büyüme- İngiltere’de ise öncü PMI verileri parite üzerinde etkili olmasını beklediğimiz takip edilecek. Teknik olarak, parite 1,2920 seviyesi altında baskılandığı sürece düşüş yönünde istekli olabilir. Düşüşlerde 1,2869 seviyesine doğru geri çekilmeler izlenebilir. Toparlanmalar için 1,2920 seviyesi üzerindeki kapanışla 1,2940 – 1,2971 seviyesine doğru yükselişler takip edilebilir. Gün içi teknik seviyeler olarak;

Destekler: 1,2890– 1,2869 – 1,2839

Dirençler: 1,2940 – 1,2971 – 1,2991

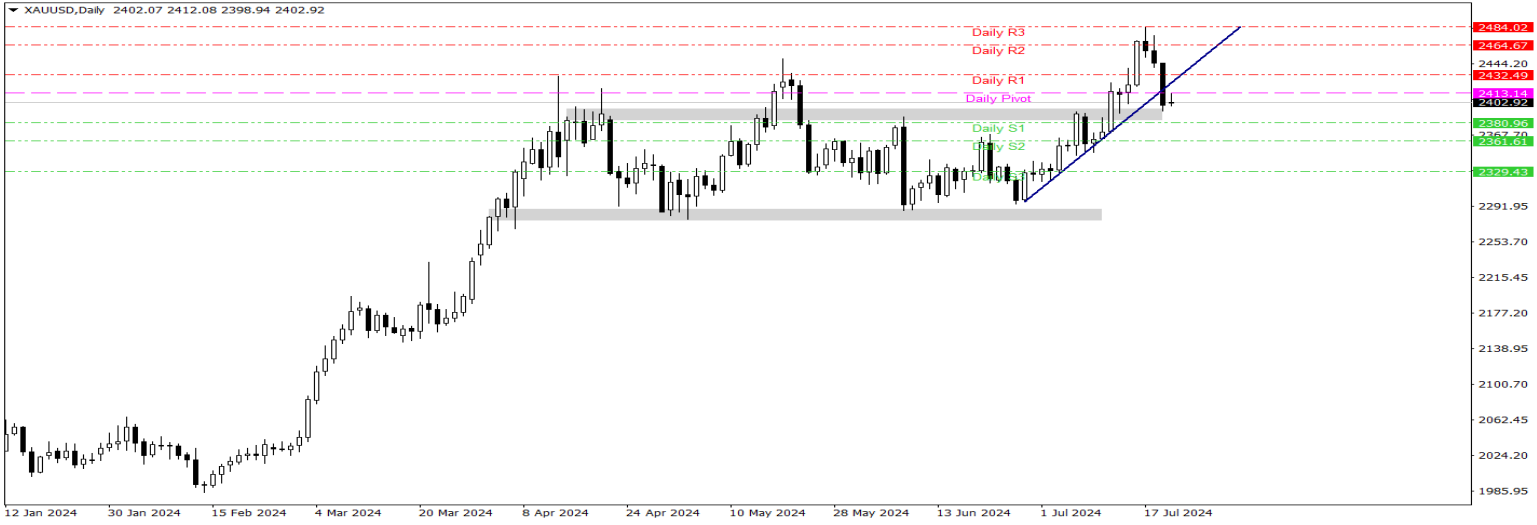


XAU/USD

Altın, geride bıraktığımız hafta kapanışında %2'lik bir düşüşün ardından gelen teknik toparlanma ve zayıflayan doların desteğiyle haftanın ilk işlem gününde ons başına 2.410 dolara yükseldi. Teknik olarak ons altında toparlanmalar 2413 seviyesi üzerinde hareket etmesi gerekebilir. Bu şartla oluşabilecek toparlanmalarda 2413 seviyesine doğru yükselişler izlenebilir. Düşüş isteğinin sürmesi durumunda ise 2380 desteğine doğru düşüşler izlenebilir. Gün içi teknik seviyeler olarak;

Destekler: 2380 – 2361 - 2329

Dirençler: 2432– 2464 - 2484



XAG/USD

Gümüş hafta başında ons başına 29 dolara doğru düştü. En büyük tüketici Çin'in para otoritesi ekonomiyi desteklemek için bir yıllık ve beş yıllık kredi ana oranlarını sırasıyla 10 baz puan düşürerek %3,35 ve %3,85'e düşürdü. Teknik olarak ons gümüş 29,29 seviyesi altında baskılandığı sürece aşağı yönde hareketine devam etmek isteyebilir. Düşüşlerde 28,76 – 28,32 seviyeleri destek olarak takip edilebilir. Gün içi teknik seviyeler olarak,

Destekler: 28,76 – 28,32 – 27,79

Dirençler: 29,73 – 30,26 – 30,69

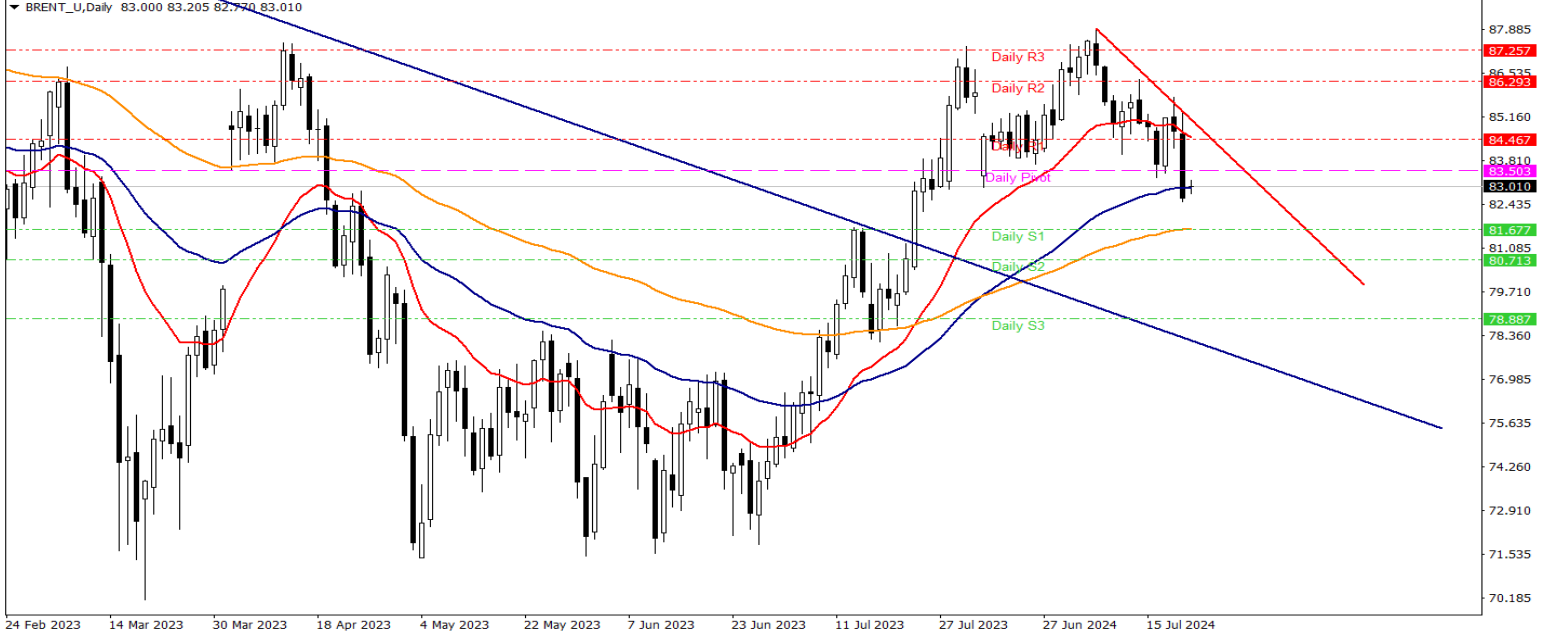


Brent Petrol

Brent petrol vadeli işlemleri haftanın ilk işlem gününde varil başına 83 dolar civarında seyrederek Haziran ortasından bu yana en düşük seviyesine yakın seyretti. Teknik olarak 83,50 seviyesi altında düşüşlerin sürmesi beklenebilir. Toparlanmalarda 83,50 direnci üzerindeki kapanışla 84,46 seviyesine doğru yükselişler izlenebilir. .Gün içi teknik seviyeler olarak ;

Destekler: 81,67 – 80,71 – 78,88

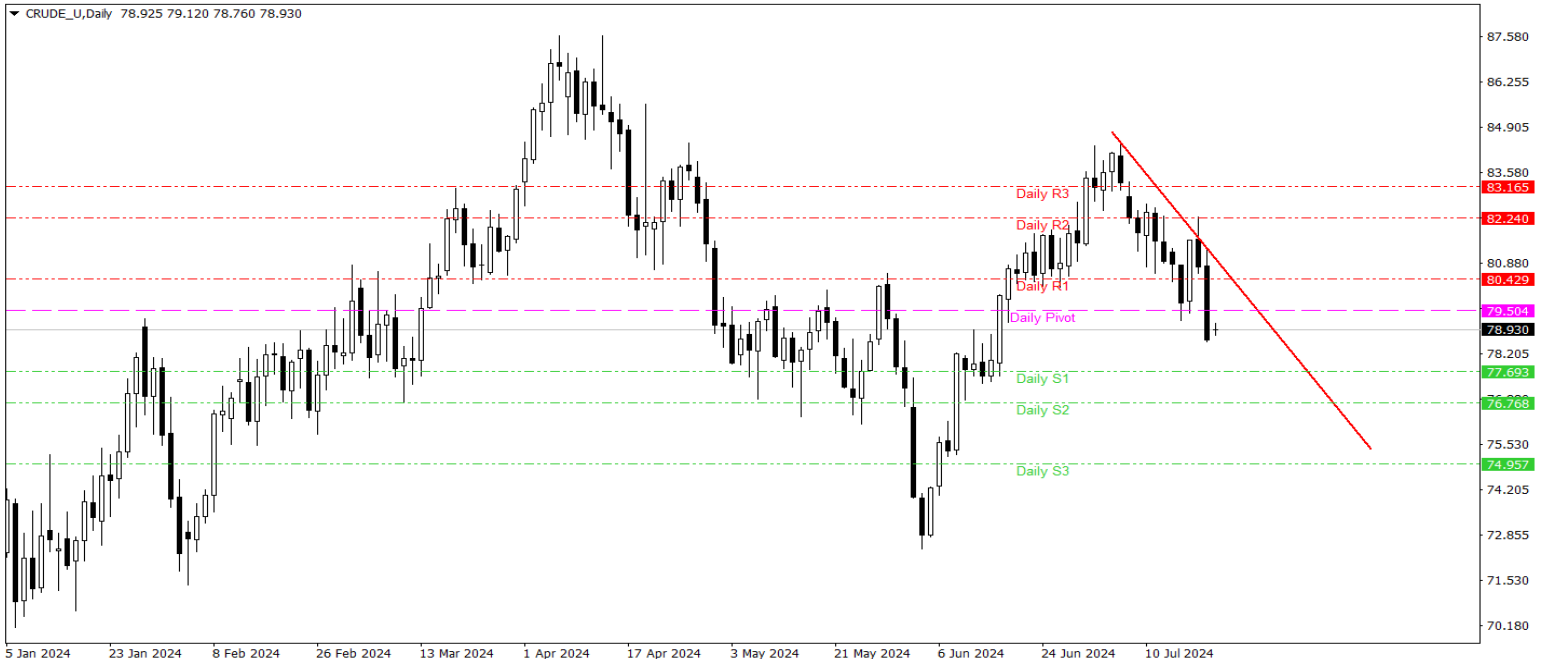
Dirençler: 84,46– 86,29 – 87,25

**Crude Petrol**

Ham petrol vadeli işlemleri haftanın ilk işlem gününde varil başına 79 dolar civarında seyrederek Haziran ortasından bu yana en düşük seviyesine yakın seyretti. Teknik olarak 79,50 seviyesi altında düşüşlerin sürmesi beklenebilir. Toparlanmalarda 79,50 direnci üzerindeki kapanışla 80,42 seviyesine doğru yükselişler izlenebilir. .Gün içi teknik seviyeler olarak ;

Destekler: 77,69– 76,76 – 74,95

Dirençler: 80,42– 82,24 – 83,16

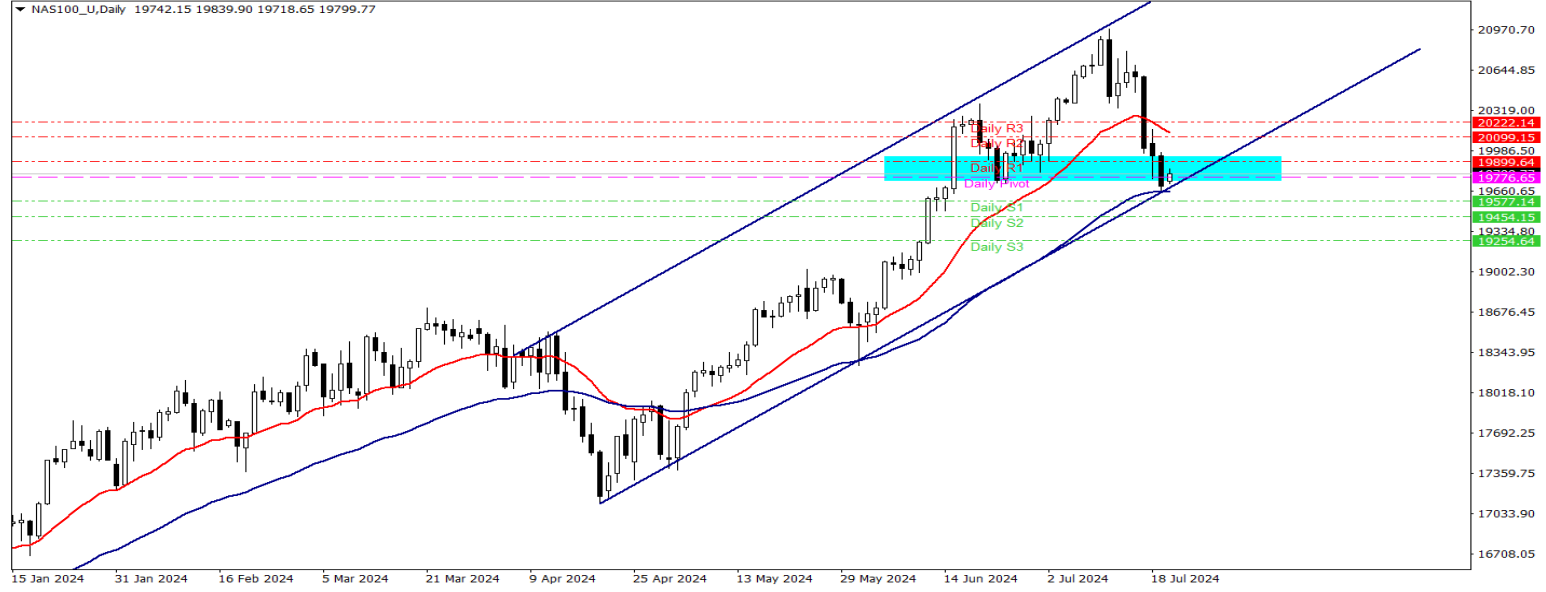


Nasdaq Yakın Vade

ABD endeks vadeliileri Başkan Joe Biden'ın yeniden aday olmayacağını ve Başkan Yardımcısı Kamala Harris'i Demokrat Parti adayı olarak desteklemesini duyurmasının ardından Pazartesi günü yükseldi. Bilanço sezonun en yoğun haftasına başlayan Nasdaq endeksi için teknik olarak 19776 seviyesini takip ediyoruz. Endeks seviye üzerinde kaldığı sürece yukarı yönde toparlanmalar izlenebilir.20099 seviyesi üzerindeki kapanış alımların ivme kazanması için ayrıca takip edilebilir. Gün içi teknik seviyeler olarak;

Destekler: 19577 – 19454 - 19254

Dirençler: 19899 -20099 - 20222

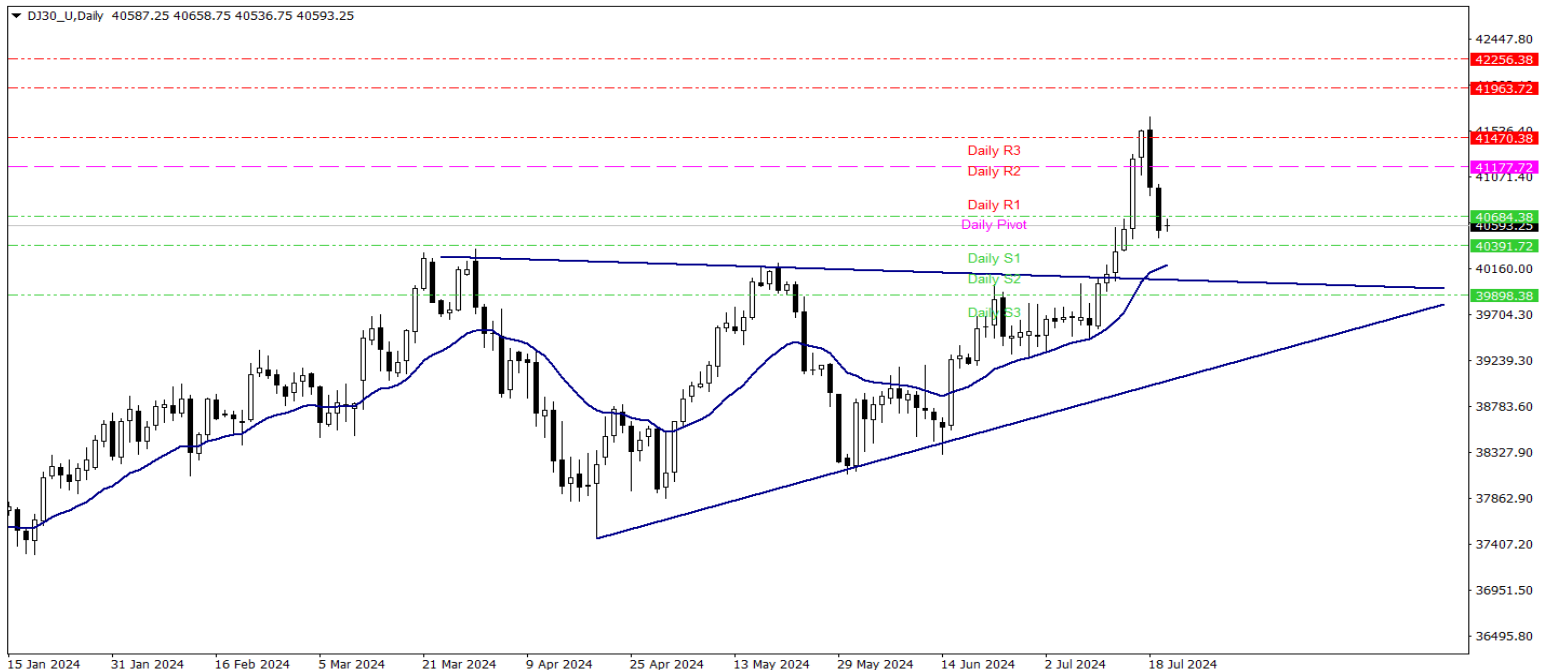


Dow Jones Yakın Vade

ABD endeks vadeliileri Başkan Joe Biden'ın yeniden aday olmayacağını ve Başkan Yardımcısı Kamala Harris'i Demokrat Parti adayı olarak desteklemesini duyurmasının ardından Pazartesi günü yükseldi. Bilanço sezonun en yoğun haftasına başlayan DJ endeksi için teknik olarak 41177 seviyesini takip ediyoruz. Endeks seviye altında baskılandığı sürece aşağı yönde hareketine devam etmek isteyebilir. Düşüşlerde 40391 – 39898 seviyeleri destek olarak takip edilebilir. Gün içi teknik seviyeler olarak;

Destekler: 40391 - 39898- 39467

Dirençler: 40684 - 41177 - 41470



**Gedik Yatırım Menkul Değerler A.Ş. - Gedik Forex Birimi**

E-Posta : forex@gedik.com

Adres : Altayçeşme Mahallesi Çamlı Sokak Pasco Plaza No :21 İç Kapı No :45 Kat: 10-11,12, 34843 Maltepe/İstanbul

Tel : (0216) 453 01 20

Forex Satış Birimi

Mehmet Karakavuk	Müdür	(Dahili - 1921)	mehmet.karakavuk@gedik.com
Kaan Can	Yatırım Uzmanı	(Dahili - 1266)	kaan.can@gedik.com
Şahin Gülçen	Yatırım Uzmanı	(Dahili - 1320)	sahin.gulcen@gedik.com
Zeliha Avşar	Yatırım Uzmanı	(Dahili - 1411)	zeliha.avsar@gedik.com

Gedik Yatırım Menkul Değerler A.Ş. - Yatırım Danışmanlığı Birimi

E-Posta : gyd@gedik.com

Adres : Altayçeşme Mahallesi Çamlı Sokak Pasco Plaza No :21 İç Kapı No :45 Kat: 10-11,12, 34843 Maltepe/İstanbul

Tel : (0216) 453 00 53

Yatırım Danışmanlığı Birimi

Mesut KURT	Müdür	mesut.kurt@gedik.com
Eda KARADAĞ	Müdür Yardımcısı	eda.karadag@gedik.com
Onurcan BAL	Müdür Yardımcısı	onurcan.bal@gedik.com
Betül GEDİK	Yönetmen	betul.gedik@gedik.com
Ceren TABAN	Yönetmen	ceren.taban@gedik.com
Yılmaz ALTUN	Yatırım Danışmanı	yilmaz.altun@gedik.com
Elif KAYA	Uzman	elif.kaya@gedik.com

YASAL UYARI

Burada yer alan bilgiler Gedik Yatırım tarafından bilgilendirme amacıyla hazırlanmıştır. Yatırım sinyal, bilgi, yorum ve tavsiyeleri yatırım danışmanlığı kapsamında değildir. Yatırım danışmanlığı hizmeti; aracı kurumlar, portföy yönetim şirketleri, mevduat kabul etmeyen bankalar ile müşteri arasında imzalanacak yatırım danışmanlığı sözleşmesi çerçevesinde sunulmaktadır. Burada yer alan sinyal, yorum ve tavsiyeler, herhangi bir yatırım aracının alım satım önerisi ya da getiri vaadi olarak yorumlanmamalıdır. Bu görüşler mali durumunuz ile risk ve getiri tercihlerinize uygun olmayabilir ve sadece burada yer alan bilgilere ve sinyallere dayanarak yatırım kararı verilmesi beklentilerinize uygun sonuçlar doğurmayabilir. Burada yer alan sinyaller, fiyatlar, veriler ve bilgilerin tam ve doğru olduğu garanti edilemez; çenik, haber verilmeksizin değiştirilebilir. Tüm sinyal ve veriler, Gedik Yatırım tarafından güvenilir olduğuna inanılan kaynaklardan alınmıştır. Bu sinyal ve kaynakların kullanılması nedeni ile ortaya çıkabilecek hatalardan ve zararlardan Gedik Yatırım sorumlu değildir.