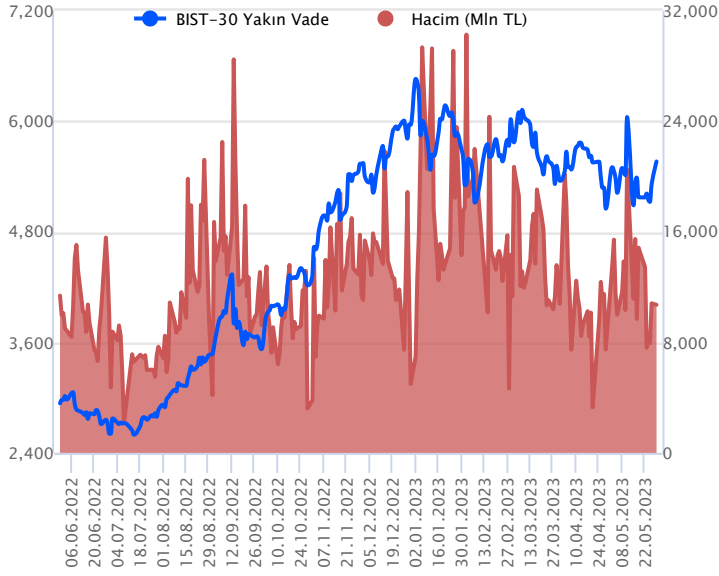


Sözleşme Kodu	Vade Ayı	Uzlaşma Fiyatı	Önceki Uzlaşma Fiyatı	Değişim	Değişim Puan	Gün İçi Yüksek	Gün İçi Düşük	İşlem Miktarı	İşlem Hacim	Açık Pozisyon	Açık Pozisyon Değişimi	Vadeye Kalan Gün Sayısı	Takasbank Başlangıç Teminatı %
ENDEKS KONTRATLARI													
F_XU0300623	26.06.2023	5,512.50	5,354.00	2.96 %	158.50	5,565.00	5,360.00	195,248.00	10,710,206,862.50	285,289.00	-12,336.00	28	15
F_XU0300823	31.08.2023	6,007.00	5,863.50	2.45 %	143.50	6,074.75	5,846.00	1,938.00	116,149,470.00	1,976.00	244.00	94	15

BIST 30 Yakın Vadeli Kontratı



Seçim belirsizliğinin ortadan kalkması ile Haziran vadeli endeks sözleşmesi alıcılı açılış sonrası gün boyu pozitif seyrini sürdürdü. 5.360 ile 5.565 seviyeleri arasında işlem gören sözleşme günü %2,96 kazançla 5.512,50 uzlaşma fiyatından tamamladı. Akşam seansında da yükselişi eğiliminin devam etmesi ile kapanış uzlaşma fiyatının üstünde 5.562 seviyesinde gerçekleşti. Yurtdışı tarafında ABD'de borç tavanı konusunda anlaşmaya varıldı. Dün tatil nedeniyle kapalı olan ABD borsalarında bu sabah vadeli hafif alıcılı işlem görüyor. Avrupa endeksleri yatay açılışa işaret ederken, Asya piyasalarında karışık seyirler görülüyor. Risk iştahının artış kaydettiği sözleşmenin güne pozitif bir başlangıç yapmasını beklemekteyiz.

Mayıs ortasında başlayan düşüşün %50 Fib.dirençinin bulunduğu 5.560 seviyesine kadar yükselen sözleşmede bugün 5.625 ilk direnç olarak takip ediyoruz. Bölge üstünde kalıcılık sağlanması ile 5.680-5.760 seviyeleri gündeme gelebilir.5.500-5.450 olası kar satışlarında destekler olarak takip edilebilir.

Endeks - 30 Yakın Vade Aracı Kurum Dağılımı Günlük Değişim

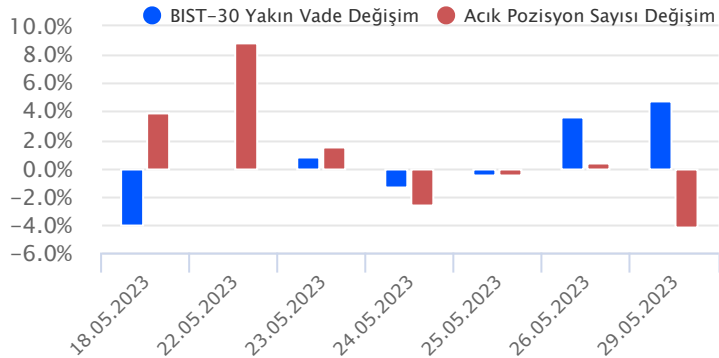
Long			Short		
Kurum	Net Lot	Pay (%)	Kurum	Net Lot	Pay (%)
Tacirler Yatırım	3.819	24	Bank of America	5.297	33
QNB Finans Yatırım	2.789	17	Yapı Kredi Yatırım	2.812	17
İş Yatırım	2.234	14	Teb Yatırım	2.056	13
Deniz Yatırım	2.080	13	HSBC Yatırım	1.062	7
Garanti BBVA	1.816	11	Tera Yatırım	958	6
Diğer	3.391	21	Diğer	3.944	25

İlk 5 Kurum Alım Ağırlıklı

Endeks - 30 Yakın Vade Aracı Kurum Dağılımı Tüm Vade

Long			Short		
Kurum	Net Lot	Pay (%)	Kurum	Net Lot	Pay (%)
Teb Yatırım	114.455	61	İş Yatırım	77.029	41
Yapı Kredi Yatırım	35.525	19	Tacirler Yatırım	42.033	23
Bank of America	17.333	9	HSBC Yatırım	16.541	9
Deniz Yatırım	7.848	4	Garanti BBVA	16.531	9
İnfo Yatırım	4.260	2	Oyak Yatırım	9.446	5
Diğer	7.457	4	Diğer	25.298	14

İlk 5 Kurum Alım Ağırlıklı

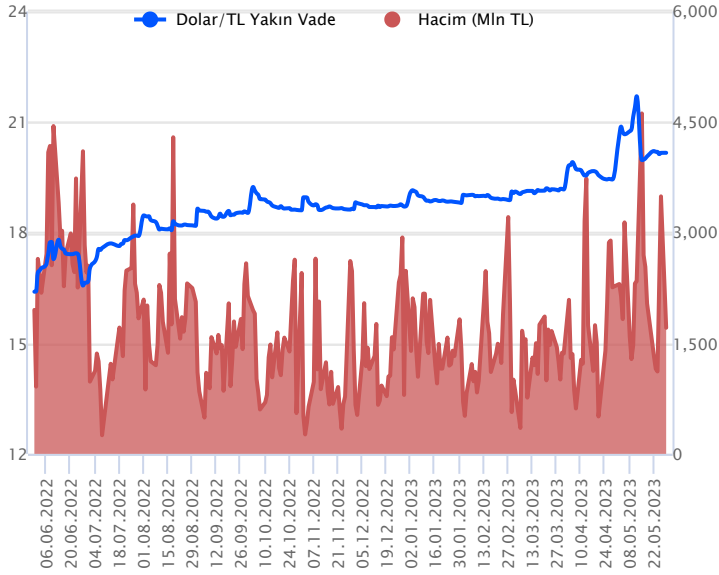


Fiyat (%) Açık Pozisyon (%) Yorum

Artış	Artış	Yükselişin devamlılığı için sinyal olarak kabul edilebilir.
Artış	Azalış	Yükselişin desteklenmediğini gösterir.
Azalış	Artış	Düşüşlerin devamlılığı için sinyal olarak kabul edilebilir.
Azalış	Azalış	Düşüşlerin desteklenmediğini gösterir.

Sözleşme Kodu	Vade Ayı	Uzlaşma Fiyatı	Önceki Uzlaşma Fiyatı	Değişim	Değişim Puan	Gün İçi Yüksek	Gün İçi Düşük	İşlem Miktarı	İşlem Hacim	Açık Pozisyon	Açık Pozisyon Değişimi	Vadeye Kalan Gün Sayısı	Takasbank Başlangıç Teminatı %
DÖVİZ KONTRATLARI													
F_EURTRY0523	31.05.2023	21.5914	21.5898	0.01 %	0.00	21.6274	21.5500	523	11,295,837	5,474	-406	2	15
F_EURTRY0623	26.06.2023	22.7815	23.0448	-1.14 %	-0.26	22.8998	22.5602	515	11,729,904	9,778	119	28	15
F_EURUSD0523	31.05.2023	1.0716	1.0710	0.06 %	0.00	1.0743	1.0714	1,012	21,662,079	8,924	-22	2	4
F_EURUSD0623	26.06.2023	1.0761	1.0763	-0.02 %	0.00	1.0795	1.0757	1,141	24,523,804	32,777	-134	28	4
F_USDTRY0523	31.05.2023	20.1542	20.1605	-0.03 %	-0.01	20.1799	20.0500	84,933	1,709,773,980	376,110	-59,107	2	14
F_USDTRY0623	26.06.2023	21.1850	21.4079	-1.04 %	-0.22	21.3650	21.0900	114,998	2,435,036,454	1,858,947	68,360	28	14

Dolar/TL Yakın Vadeli Kontratı



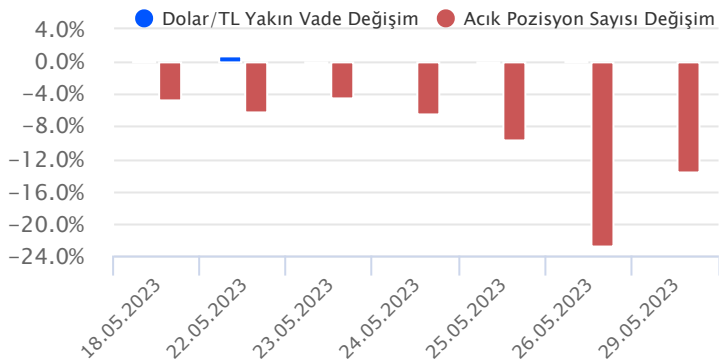
Mayıs vadeli Dolar/TL sözleşmesi dün 20,0500 ile 20,1799 seviyeleri arasında dalgalanarak günü %0,03'lük düşüşle 20,1542 uzlaşma fiyatından tamamladı. Seçim belirsizliğinin ortadan kalkması ile birlikte haftanın ilk işlem gününde spot kurda düşük volatilitede sınırlı alıcılı seyirlerin izlendiği görüldü. Sözleşme tarafında ise yatay seyirler etkili oldu. Sözleşmede yarın vade sonu. Bu bağlamda fiyatlamada tarafında spot kura yakınsamalar izlenebilir. Dün yurt içerisinde ve ABD'de veri akışı bakımından sakin bir gün geçirdik diyebiliriz. Yurt içerisinde ekonomik güven endeksi mayıs ayında %1,4 oranında artış kaydederek 103,7 seviyesine yükseldi. ABD tarafında ise önemli bir veri akışı yoktu. Bugüne bakacak olursak yurt içerisinde dış ticaret dengesi, ABD tarafında ise tüketici güven endeksi ve konut fiyatları endeksi verileri takip edilecek. Açıklanacak verilerin fiyatlamalara etkisinin sınırlı kalabileceğini değerlendiriyoruz. Dolar/TL spot kuru, bu sabah saat 08:30 itibariyle 20,22'li seviyelerden işlem görüyor. Dolar endeksi ise 104,32 civarında hareket ediyor. Bu görünüm altında sözleşmede bugün 20,30 – 20,40 ve 20,45 seviyeleri direnç; 20,25 - 20,20 aralığı ise destek olarak takip edilebilir.

Dolar/TL Yakın Vade Aracı Kurum Dağılımı Günlük Değişim

Long			Short		
Kurum	Net Lot	Pay (%)	Kurum	Net Lot	Pay (%)
Teb Yatırım	16.186	35	Bank of America	10.038	22
Fibabank	7.226	16	ALB Yatırım	5.983	13
Finansbank	6.500	14	Deniz Yatırım	5.787	13
Garanti Bankası	5.500	12	Yatırım Finans	4.219	9
İş Yatırım	3.871	9	Ahlatıcı Yatırım	3.395	7
Diğer	6.436	14	Diğer	16.297	36
İlk 5 Kurum Alım Ağırlıklı					

Dolar/TL Yakın Vade Aracı Kurum Dağılımı Tüm Vade

Long			Short		
Kurum	Net Lot	Pay (%)	Kurum	Net Lot	Pay (%)
İş Yatırım	115.269	32	T.C. Merkez Bankası	156.913	43
Yapı Kredi Yatırım	53.545	15	Burgan Yatırım	44.963	12
Bank of America	24.562	7	Teb Yatırım	42.410	12
Alternatif Yatırım	17.575	5	İş Bankası	41.276	11
Denizbank	16.145	5	Aktif Yatırım Bank.	22.742	6
Diğer	135.474	37	Diğer	54.266	15
İlk 5 Kurum Satım Ağırlıklı					

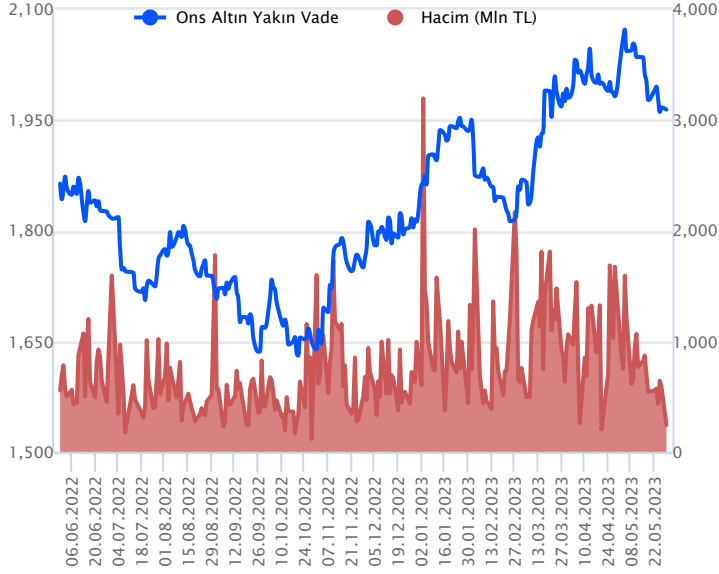


Fiyat (%) Açık Pozisyon (%) Yorum

Artış	Artış	Yükselişin devamlılığı için sinyal olarak kabul edilebilir.
Artış	Azalış	Yükselişin desteklenmediğini gösterir.
Azalış	Artış	Düşüşlerin devamlılığı için sinyal olarak kabul edilebilir.
Azalış	Azalış	Düşüşlerin desteklenmediğini gösterir.

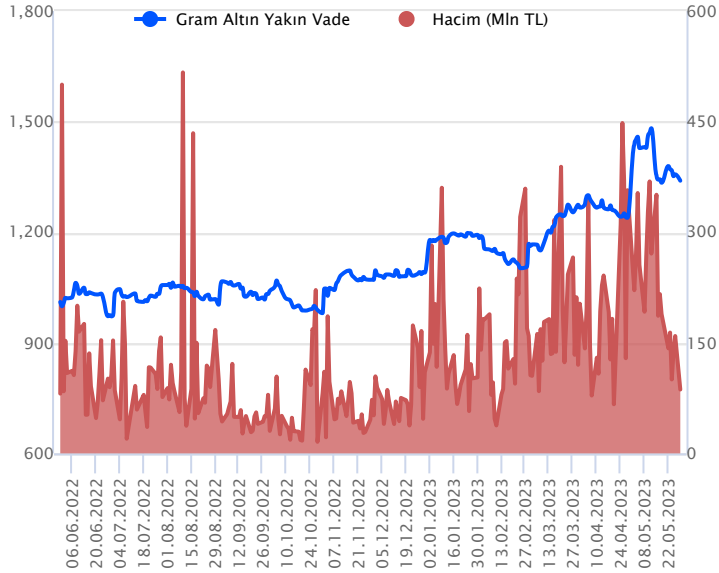
Sözleşme Kodu	Vade Ayı	Uzlaşma Fiyatı	Önceki Uzlaşma Fiyatı	Değişim	Değişim Puan	Gün İçi Yüksek	Gün İçi Düşük	İşlem Miktarı	İşlem Hacim	Açık Pozisyon	Açık Pozisyon Değişimi	Vadeye Kalan Gün Sayısı	Takasbank Başlangıç Teminatı %
ALTIN KONTRATLARI													
F_XAUTRYM0623	26.06.2023	1,340.020	1,356.460	-1.21 %	-16.44	1,360.000	1,334.000	64,612	86,581,833	1,239,283	-5,709	28	15
F_XAUTRYM0823	31.08.2023	1,481.890	1,495.870	-0.93 %	-13.98	1,502.940	1,471.000	8,509	12,594,913	258,176	1,312	94	15
F_XAUUSD0623	26.06.2023	1,963.950	1,962.050	0.10 %	1.90	1,970.000	1,958.150	6,187	242,320,109	83,503	-1,287	28	8
F_XAUUSD0823	31.08.2023	1,983.450	1,981.400	0.10 %	2.05	1,988.950	1,978.550	520	20,577,933	3,585	-7	94	8

ONS ALTIN Yakın Vadeli Kontratı



Haziran vadeli ons altın sözleşmesi dün 1958,15\$ ile 1970,00\$ arasında seyrederek, günü yüzde 0,10 yükselişle 1963,95\$ uzlaşma fiyatından tamamladı. Spot piyasada saat 08:30 itibariyle ons altın 1933-1946\$ arasında izleniyor. Sözleşme için 1950\$-1968\$ yeni stratejimiz olacak. Bugün için 1950\$ destek noktası olarak takip edilebilir. Bu destek altı kapanışların devamında aşağı yönlü stratejilerin artması beklenebilir. Bu noktada sözleşme için 1950\$ desteğinin altında 1969\$ stop seviyesi belirlenerek 1911\$ kar alımı için düşünülebilir. Yukarıda 1968\$ direnç noktası olarak izleniyor. Bu direncin üzerinde kapanışların devamında yukarı yönlü pozisyonların artması beklenebilir. Sözleşmede 1968\$ direncinin üzerinde 1948\$ stop seviyesi eklenerek 2007\$ seviyesi hedeflenebilir. Bu sabah dolar endeksi 104,44 puan çevresinde işlem görüyor. Bugün için ABD'de açıklanacak veriler bulunuyor. Gün içerisinde Fed üyelerinden de konuşmalar gelebilir. ABD borç tavanıyla ilgili görüşmelerde izleniyor. Sözleşmede olası oynaklığa karşı yatırımcıların aktif bir kar al/zarar durdur seviyesi belirleyerek hareket etmeleri daha sağlıklı olabilir.

GRAM ALTIN Yakın Vadeli Kontratı

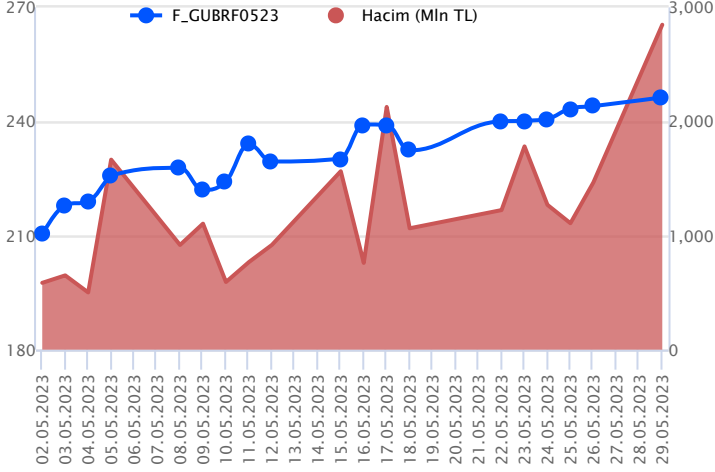


Haziran vadeli gram altın sözleşmesi dün 1334 TL ile 1360 TL arasında seyrederek, günü yüzde 1,21 düşüyle 1340,02 TL uzlaşma fiyatından kapattı. Spot piyasada saat 08:30 itibariyle gram altın 1260 TL seviyesinde işlem görüyor. Ons altın 1933-1946\$ arasında ve Dolar/TL kuru 20,09-20,33 TL aralığında izleniyor. Sözleşmede dün görülen satıcı seyrinin sonrasında gün ortası bültenimizde yeni stratejimizi belirlemiştik. Bugün içinde o stratejimiz geçerliliğini korumaktadır. Sözleşmede 1335 - 1347 TL arasını nötr olarak değerlendirmeye devam ediyoruz. Sözleşme için 1347 TL direncinin üzerinde kapanışların devamında yukarı yönlü pozisyonların artması beklenebilir. Bu noktada 1333 TL stop seviyesi eklenerek 1373 TL kar alımı için hedeflenebilir. Geri çekilmelerde ise 1335 TL destek noktası olarak bulunuyor. Bu destek altı kapanışların devamında ise aşağı yönlü pozisyonların artması sağlanabilir. Sözleşme için 1335 TL desteğinin altında 1348 TL stop loss olmak koşuluyla 1308 TL seviyesi değerlendirilebilir. Bugün ABD'den açıklanacak veriler bulunuyor. Gün içerisinde Fed üyelerinin de konuşmaları izlenebilir. Sözleşmede olası oynaklığa karşı yatırımcıların aktif bir kar al/zarar durdur seviyesi belirleyerek hareket etmeleri daha sağlıklı olabilir.

Sözleşme	Vade Ayı	Son Uzlaşma	Önceki Uzlaşma	Değişim %	Günün Düşüğü	Günün Yükselişi	İşlem Adedi	İşlem Hacmi
PAY VADELİ SÖZLEŞMELERİNDE EN FAZLA İŞLEM GÖRENLER								
F_GUBRF0523	31.05.2023	246.550	243.500	1.3 %	245.270	251.990	114,694	2,847,785,433
F_THYAO0523	31.05.2023	146.400	142.990	2.4 %	145.010	149.590	89,169	1,311,898,935
F_ISCTR0523	31.05.2023	10.650	10.620	0.3 %	10.240	11.000	709,967	759,442,754

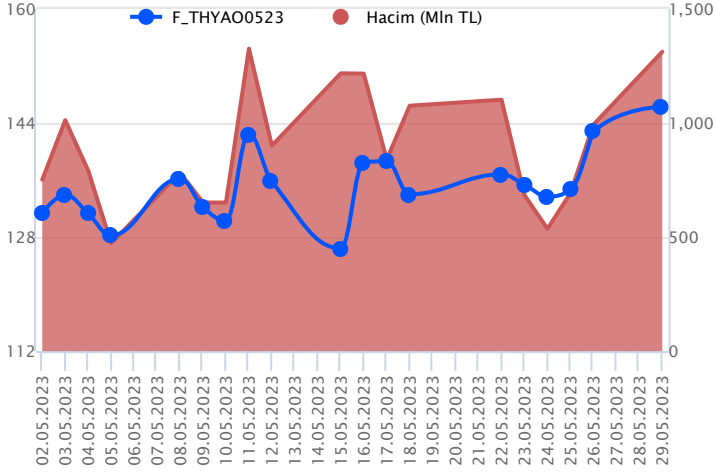
Pay vadeli sözleşmeleri, düşük teminatlarla yüksek tutarlı pozisyonlar almayı mümkün kılar. Pay vadeli sözleşmeleri ile ilgili daha detaylı bilgi almak için Gedik Yatırım VİOP Departmanı ile iletişime geçebilirsiniz.

F_GUBRF0523 Vadeli Kontratı



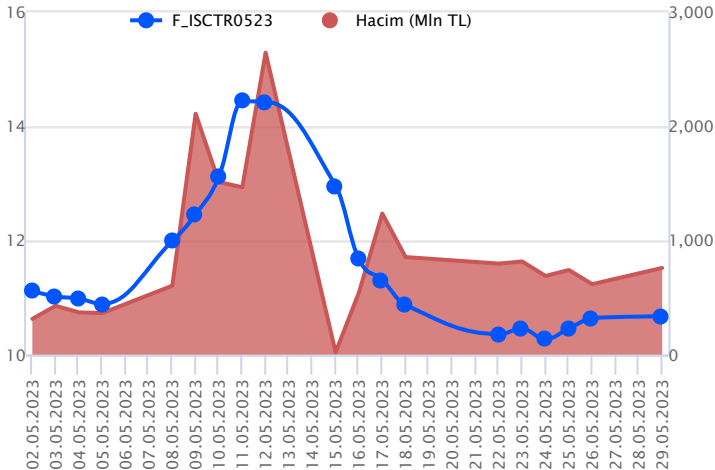
Endekste ilk işlem günü kazançlar %4'ü aşarken, Mayıs vadeli GUBRF sözleşmesi 245,27 TL – 251,99 TL seviyeleri arasında dalgalanarak günü 246,55 TL uzlaşma fiyatından tamamladı. Ortalamaların bulunduğu bölgede yukarı yönlü momentumun korunduğu sözleşmede 245,00 TL bölgesi üzerinde kapanışlar pozitif seyrin devamlılığı açısından önemini koruyor. Yükselişlerde ilk etapta 252,95 TL ve 254,20 TL izlenecek direnç noktalarıdır. 254,20 TL'nin aşılması halinde ise 255,50 TL ve 258,50 TL seviyeleri gündeme gelecektir. Sözleşmede risk iştahındaki volatiliteye paralel realizasyonların yaşanması durumunda kısa vadede 245,25 TL seviyesi izlenebilir. Bu bölgenin altında 242,30 TL – 240,50 TL seviyeleri takip edilecek diğer desteklerdir. GUBRF hissesi ve pay sözleşmelerinde zaman zaman yaşanan sert ve volatil fiyatlamalara karşı temkinli olunması aktif bir stop loss stratejisine bağlı kalınması faydalı olacaktır.

F_THYAO0523 Vadeli Kontratı



Yurt içerisinde seçim belirsizliğinin ortadan kalkmasının ardından endekslerde genele yayılan yükseliş eğilimleri görüldü. Ulaştırma sektörü haftanın ilk işlem gününde %3,21 oranında değer kazandı. Mayıs vadeli THYAO pay sözleşmesi ise dün 145,01 TL ile 149,59 TL seviyeleri arasında dalgalanarak günü %2,38'lik yükselişle 146,40 TL uzlaşma fiyatından tamamladı. Dün güne boşluklu yükseliş eğiliminde başlayan sözleşmede, günün devamında ilk saatte görülen zirve seviyesinin geçilemediği görüldü. Bu bakımdan sözleşmede 147,42 TL ve 149,59 TL seviyeleri direnç olup, dünün zirve seviyesi olan 149,59 TL üzerinde kalıcılık sağlaması durumunda ise yükselişlerin ivmelenebileceği ve de sıralı olarak 151,50 TL – 154,77 TL ve 157,05 TL seviyelerinin direnç olarak gündeme gelebileceğini değerlendiriyoruz. Aşağı tarafta ise 145,01 TL ve 143,50 TL seviyeleri destek olarak izlenebilir. Fiyatlamada 143,50 TL üzerinde kalındığı sürece düşüşler düzeltme hareketi olarak takip edilebilir.

F_ISCTR0523 Vadeli Kontratı



Haftanın ilk işlem günü bankacılık endeksinde kazançlar %2'yi aşarken, Mayıs vadeli ISCTR sözleşmesi 10,24 TL – 11,00 TL seviyeleri arasında dalgalanarak günü 10,65 TL uzlaşma fiyatından tamamladı. Sözleşmede alımların güç kazanabilmesi için 200 günlük ortalamının bulunduğu 10,95 TL seviyesi üzeri kapanışlara ihtiyaç duyulmaktadır. Bu koşulun sağlanması halinde yükselişlerde 11,06 TL – 11,16 TL ve 11,28 TL seviyeleri takip edilebilir. İzlediğimiz 200 günlük ortalamının (10,95) altında fiyatlamasının devam etmesi halinde gün içi dip seviyenin bulunduğu 10,24 TL – 10,10 TL ve 10,00 TL kademeli izlenecek destek seviyeleridir. Sektörde yaşanan volatiliteye karşı alınacak pozisyonlarda temkinli olunması aktif bir stop-loss stratejisine bağlı kalınması faydalı olacaktır.

Dayanak Varlıkların Teknik Gösterge Görünümleri

20 Gün Ortalama/Fiyat Kesişmesi (YUKARI)

VESTL
TAVHL
PGSUS
SISE
TTKOM

Güç Göstergeleri Olumlu

OYAKC
USD/TRY

RSI ve Momentum göstergelerine göre olumlu olanlar

50 Gün Ortalama/Fiyat Kesişmesi (YUKARI)

KRDMD
AKSEN
KOZAL
ENJSA
ALARK

MACD

ENJSA	ZAYIF AL
FROTO	ZAYIF AL
SKBNK	ZAYIF AL
TCELL	ZAYIF AL

20/50 Gün Ortalama Kesişmesi (YUKARI)

Bu şartları sağlayan dayanak varlık bulunmamaktadır.

Para Girişi Olan Dayanak Varlıklar

	Kapanış	İşlem Hacmi (Mln TL)
XU030	5,263.69	54,881.05142
XSD25	5,690.91	34,253.95706
X10XB	6,568.72	28,373.41631
XLBNK	3,677.00	11,144.74927
THYAO	146.00	9,131.80430

Yüksek Hacimliiler

	İşlem Hacmi (Mln TL)
XU030	54,881.05
XSD25	34,253.96
X10XB	28,373.42
XLBNK	11,144.75
THYAO	9,131.80

20 Gün Ortalama/Fiyat Kesişmesi (AŞAĞI)

XAU/TRY

Güç Göstergeleri Zayıf

SOKM
AEFES
BIMAS
ISCTR
AKBNK

RSI ve Momentum göstergelerine göre zayıf olanlar

50 Gün Ortalama/Fiyat Kesişmesi (AŞAĞI)

Bu şartları sağlayan dayanak varlık bulunmamaktadır.

Göstergeleri Dipte Olanlar

XAU/TRY
EUR/USD
XPT/USD
XAU/USD
XPD/USD

CCI, RSI, Stochastics, Williams' %R, MFI ve DX göstergelerinin ortalaması en düşük olanlar

20/50 Gün Ortalama Kesişmesi (AŞAĞI)

KCHOL

Para Çıkışı Olan Dayanak Varlıklar

	Kapanış	İşlem Hacmi (Mln TL)
AEFES	57.45	481.34

Dayanak Varlıkların Teknik Gösterge Konumları

Kod	5 Günlük H.O	10 Günlük H.O	20 Günlük H.O	50 Günlük H.O	RSI	StochS	MACD	CCI
AEFES	SATIM	SATIM	SATIM	SATIM	SATIM	SATIM	SATIM	ALIM
AKBNK	ALIM	SATIM	SATIM	SATIM	ALIM	SATIM	SATIM	ALIM
AKSEN	ALIM	ALIM	ALIM	ALIM	ALIM	SATIM	ALIM	ALIM
ALARK	ALIM	ALIM	ALIM	ALIM	ALIM	SATIM	ALIM	ALIM
ARCLK	ALIM	ALIM	SATIM	SATIM	ALIM	SATIM	ALIM	ALIM
ASELS	ALIM	ALIM	ALIM	ALIM	ALIM	SATIM	ALIM	ALIM
BIMAS	ALIM	SATIM	SATIM	SATIM	ALIM	SATIM	SATIM	ALIM
CNH/TRY	ALIM	ALIM	ALIM	ALIM	ALIM	SATIM	ALIM	ALIM
DOHOL	ALIM	ALIM	SATIM	SATIM	ALIM	SATIM	SATIM	ALIM
ECILC	ALIM	ALIM	SATIM	SATIM	ALIM	SATIM	SATIM	ALIM
EKGYO	ALIM	ALIM	ALIM	ALIM	ALIM	SATIM	ALIM	ALIM
ENJSA	ALIM	ALIM	ALIM	ALIM	ALIM	SATIM	ALIM	ALIM
ENKAI	ALIM	ALIM	ALIM	SATIM	ALIM	SATIM	ALIM	ALIM
EREGL	ALIM	ALIM	ALIM	SATIM	ALIM	SATIM	ALIM	ALIM
EUR/TRY	ALIM	ALIM	ALIM	ALIM	ALIM	SATIM	SATIM	ALIM
EUR/USD	SATIM	SATIM	SATIM	SATIM	SATIM	ALIM	SATIM	SATIM
FROTO	ALIM	ALIM	ALIM	ALIM	ALIM	SATIM	ALIM	ALIM
GARAN	ALIM	SATIM	SATIM	SATIM	ALIM	SATIM	SATIM	ALIM
GBP/USD	SATIM	SATIM	SATIM	SATIM	SATIM	SATIM	SATIM	ALIM
GUBRF	ALIM	ALIM	ALIM	ALIM	ALIM	SATIM	ALIM	ALIM
HALKB	ALIM	ALIM	ALIM	ALIM	ALIM	SATIM	ALIM	ALIM
HEKTS	ALIM	ALIM	ALIM	SATIM	ALIM	SATIM	ALIM	ALIM
ISCTR	ALIM	SATIM	SATIM	SATIM	ALIM	SATIM	SATIM	ALIM
ISGYO	ALIM	ALIM	ALIM	SATIM	ALIM	SATIM	ALIM	ALIM
KARSN	ALIM	ALIM	ALIM	ALIM	ALIM	SATIM	ALIM	ALIM
KCHOL	ALIM	SATIM	SATIM	SATIM	ALIM	SATIM	SATIM	ALIM
KOZAA	ALIM	ALIM	ALIM	ALIM	ALIM	SATIM	ALIM	ALIM
KOZAL	ALIM	ALIM	ALIM	ALIM	ALIM	SATIM	ALIM	ALIM
KRDMD	ALIM	ALIM	ALIM	ALIM	ALIM	SATIM	ALIM	ALIM
MGROS	ALIM	ALIM	ALIM	ALIM	ALIM	SATIM	SATIM	ALIM
ODAS	ALIM	ALIM	ALIM	ALIM	ALIM	SATIM	ALIM	ALIM
OYAKC	ALIM	ALIM	ALIM	ALIM	ALIM	SATIM	ALIM	ALIM
PETKM	ALIM	ALIM	ALIM	SATIM	ALIM	SATIM	ALIM	ALIM
PGSUS	ALIM	ALIM	ALIM	ALIM	ALIM	SATIM	ALIM	ALIM
RUB/TRY	ALIM	ALIM	ALIM	ALIM	SATIM	ALIM	ALIM	ALIM
SAHOL	ALIM	SATIM	SATIM	SATIM	ALIM	SATIM	SATIM	ALIM
SASA	ALIM	ALIM	ALIM	ALIM	ALIM	ALIM	ALIM	SATIM
SISE	ALIM	ALIM	ALIM	SATIM	ALIM	SATIM	ALIM	ALIM
SKBNK	ALIM	ALIM	ALIM	SATIM	ALIM	SATIM	ALIM	ALIM
SOKM	SATIM	SATIM	SATIM	SATIM	SATIM	SATIM	SATIM	ALIM
TAVHL	ALIM	ALIM	ALIM	ALIM	ALIM	SATIM	ALIM	ALIM
TCELL	ALIM	ALIM	ALIM	ALIM	ALIM	SATIM	ALIM	ALIM
THYAO	ALIM	ALIM	ALIM	ALIM	ALIM	SATIM	ALIM	ALIM
TKFEN	ALIM	ALIM	ALIM	SATIM	ALIM	SATIM	ALIM	ALIM
TOASO	ALIM	ALIM	ALIM	ALIM	ALIM	SATIM	ALIM	ALIM
TSKB	ALIM	ALIM	ALIM	SATIM	ALIM	SATIM	SATIM	ALIM
TTKOM	ALIM	ALIM	ALIM	SATIM	ALIM	SATIM	ALIM	ALIM
TUPRS	ALIM	ALIM	ALIM	SATIM	ALIM	SATIM	ALIM	ALIM
USD/TRY	ALIM	ALIM	ALIM	ALIM	ALIM	SATIM	ALIM	ALIM
VAKBN	ALIM	ALIM	ALIM	ALIM	ALIM	SATIM	ALIM	ALIM
VESTL	ALIM	ALIM	ALIM	SATIM	ALIM	SATIM	ALIM	ALIM
X10XB	ALIM	ALIM	ALIM	ALIM	ALIM	SATIM	ALIM	ALIM
XAU/TRY	SATIM	SATIM	SATIM	ALIM	SATIM	ALIM	SATIM	SATIM
XAU/USD	SATIM	SATIM	SATIM	SATIM	SATIM	ALIM	SATIM	ALIM
XLBNK	ALIM	ALIM	SATIM	SATIM	ALIM	SATIM	SATIM	ALIM
XSD25	ALIM	ALIM	ALIM	SATIM	ALIM	SATIM	ALIM	ALIM
XU030	ALIM	ALIM	ALIM	ALIM	ALIM	SATIM	ALIM	ALIM
YKBNK	ALIM	ALIM	SATIM	SATIM	ALIM	SATIM	SATIM	ALIM

Kod	Destek 3	Destek 2	Destek 1	Kapanış	Pivot	Direnç 1	Direnç 2	Direnç 3
DESTEKLER				DİRENÇLER				
F_AEFES0523	54.05	55.62	56.56	57.50	58.13	59.07	60.64	61.58
F_AEFES0623	56.59	58.04	59.09	60.13	60.54	61.59	63.04	64.09
F_AKBNK0523	13.59	13.95	14.45	14.94	14.81	15.31	15.67	16.17
F_AKBNK0623	14.19	14.56	15.08	15.59	15.45	15.97	16.34	16.86
F_AKSEN0523	27.33	28.26	29.86	31.45	30.79	32.39	33.32	34.92
F_AKSEN0623	27.95	28.97	30.78	32.58	31.80	33.61	34.63	36.44
F_ALARK0523	59.18	60.49	62.62	64.75	63.93	66.06	67.37	69.50
F_ALARK0623	61.67	63.09	65.34	67.60	66.76	69.01	70.43	72.68
F_ARCLK0523	84.19	86.23	89.41	92.58	91.45	94.63	96.67	99.85
F_ARCLK0623	88.25	90.20	93.24	96.28	95.19	98.23	100.18	103.22
F_ASELS0523	43.27	44.30	46.36	48.42	47.39	49.45	50.48	52.54
F_ASELS0623	45.01	46.10	48.30	50.49	49.39	51.59	52.68	54.88
F_BIMAS0523	127.48	130.93	134.27	137.60	137.72	141.06	144.51	147.85
F_BIMAS0623	127.69	131.79	136.99	142.20	141.09	146.29	150.39	155.59
F_CNHTRY0523	2.82	2.82	2.83	2.83	2.83	2.84	2.85	2.85
F_CNHTRY0623	3.02	3.02	3.03	3.04	3.04	3.05	3.05	3.06
F_DOHOL0523	7.10	7.37	7.80	8.24	8.07	8.50	8.77	9.20
F_DOHOL0623	7.75	7.95	8.28	8.60	8.48	8.81	9.01	9.34
F_ECILC0523	24.96	25.57	26.26	26.94	26.87	27.56	28.17	28.86
F_ECILC0623	26.40	26.82	27.40	27.97	27.82	28.40	28.82	29.40
F_EKGYO0523	6.79	7.03	7.15	7.28	7.39	7.51	7.75	7.87
F_EKGYO0623	6.99	7.24	7.38	7.52	7.63	7.77	8.02	8.16
F_ENJSA0523	27.23	27.69	28.47	29.25	28.93	29.71	30.17	30.95
F_ENJSA0623	28.24	28.72	29.66	30.61	30.14	31.08	31.56	32.50
F_ENKAI0523	23.22	23.79	24.71	25.64	25.28	26.20	26.77	27.69
F_ENKAI0623	24.48	24.93	25.75	26.58	26.20	27.02	27.47	28.29
F_EREGL0523	30.69	31.45	32.57	33.70	33.33	34.45	35.21	36.33
F_EREGL0623	31.98	32.74	33.82	34.90	34.58	35.66	36.42	37.50
F_EURTRY0523	21.48	21.52	21.56	21.60	21.59	21.64	21.67	21.71
F_EURTRY0623	22.25	22.40	22.59	22.77	22.74	22.93	23.08	23.27
F_EURUSD0523	1.07	1.07	1.07	1.07	1.07	1.07	1.08	1.08
F_EURUSD0623	1.07	1.07	1.08	1.08	1.08	1.08	1.08	1.08
F_FROTO0523	514.48	525.47	542.33	559.20	553.32	570.18	581.17	598.03
F_FROTO0623	531.74	543.63	561.87	580.10	573.76	592.00	603.89	622.13
F_GARAN0523	22.80	23.51	24.37	25.23	25.08	25.94	26.65	27.51
F_GARAN0623	23.84	24.42	25.19	25.96	25.77	26.54	27.12	27.89
F_GBPUSD0523	1.23	1.23	1.23	1.24	1.24	1.24	1.24	1.24
F_GBPUSD0623	1.23	1.23	1.23	1.23	1.24	1.24	1.24	1.24
F_GUBRF0523	237.01	241.14	243.73	246.32	247.86	250.45	254.58	257.17
F_GUBRF0623	249.41	253.70	257.16	260.61	261.45	264.91	269.20	272.66
F_HALKB0523	11.80	12.14	12.33	12.53	12.67	12.86	13.20	13.39
F_HALKB0623	12.18	12.48	12.67	12.85	12.97	13.16	13.46	13.65
F_HEKTS0523	24.51	25.35	26.32	27.28	27.16	28.13	28.97	29.94
F_HEKTS0623	25.46	26.30	27.23	28.16	28.07	29.00	29.84	30.77
F_ISCTR0523	9.51	9.88	10.27	10.67	10.64	11.03	11.40	11.79
F_ISCTR0623	9.89	10.27	10.72	11.17	11.10	11.55	11.93	12.38
F_ISGYO0523	7.27	7.64	8.12	8.61	8.49	8.97	9.34	9.82
F_ISGYO0623	8.19	8.42	8.73	9.04	8.96	9.27	9.50	9.81
F_KARSN0523	7.41	7.66	8.09	8.51	8.34	8.77	9.02	9.45
F_KARSN0623	8.15	8.34	8.59	8.85	8.78	9.03	9.22	9.47
F_KCHOL0523	69.96	71.79	74.09	76.39	75.92	78.22	80.05	82.35
F_KCHOL0623	73.23	75.05	77.46	79.88	79.28	81.69	83.51	85.92
F_KOZAA0523	40.67	41.83	42.84	43.84	44.00	45.01	46.17	47.18
F_KOZAA0623	40.93	42.99	44.24	45.48	46.30	47.55	49.61	50.86
F_KOZAL0523	19.83	20.12	20.53	20.95	20.82	21.23	21.52	21.93
F_KOZAL0623	19.70	20.47	21.15	21.82	21.92	22.60	23.37	24.05
F_KRDMD0523	16.10	16.50	17.17	17.85	17.57	18.24	18.64	19.31
F_KRDMD0623	16.70	17.10	17.81	18.52	18.21	18.92	19.32	20.03
F_MGROS0523	156.08	160.43	166.30	172.17	170.65	176.52	180.87	186.74
F_MGROS0623	165.08	168.29	173.57	178.85	176.78	182.06	185.27	190.55
F_ODAS0523	5.62	5.77	6.02	6.27	6.17	6.42	6.57	6.82
F_ODAS0623	5.98	6.10	6.34	6.58	6.46	6.70	6.82	7.06
F_OYAKC0523	36.29	37.14	38.75	40.35	39.60	41.21	42.06	43.67
F_OYAKC0623	36.96	37.98	40.02	42.06	41.04	43.08	44.10	46.14
F_PETKM0523	12.91	13.08	13.33	13.58	13.50	13.75	13.92	14.17
F_PETKM0623	12.99	13.24	13.68	14.11	13.93	14.37	14.62	15.06

Kod	Destek 3	Destek 2	Destek 1	Kapanış	Pivot	Direnç 1	Direnç 2	Direnç 3
DESTEKLER				DİRENÇLER				
F_PGSUS0523	412.70	423.54	441.00	458.45	451.84	469.30	480.14	497.60
F_PGSUS0623	425.42	440.91	459.00	477.10	474.49	492.58	508.07	526.16
F_SAHOL0523	31.40	32.60	34.55	36.50	35.75	37.70	38.90	40.85
F_SAHOL0623	35.40	36.13	37.14	38.16	37.87	38.88	39.61	40.62
F_SASA0523N1	48.79	50.11	51.90	53.70	53.22	55.01	56.33	58.12
F_SASA0623N1	51.38	52.37	53.73	55.10	54.72	56.08	57.07	58.43
F_SISE0523	30.30	32.20	35.71	39.21	37.61	41.12	43.02	46.53
F_SISE0623	35.49	36.69	38.79	40.90	39.99	42.09	43.29	45.39
F_SKBNK0523	2.09	2.14	2.20	2.26	2.25	2.31	2.36	2.42
F_SKBNK0623	2.00	2.13	2.24	2.34	2.37	2.48	2.61	2.72
F_SOKM0523	24.99	25.57	26.39	27.20	26.97	27.79	28.37	29.19
F_SOKM0623	25.74	26.38	27.31	28.25	27.95	28.88	29.52	30.45
F_TAVHL0523	66.91	68.69	71.50	74.32	73.28	76.09	77.87	80.68
F_TAVHL0623	68.75	70.57	74.07	77.56	75.89	79.39	81.21	84.71
F_TCELL0523	31.20	32.02	32.87	33.71	33.69	34.54	35.36	36.21
F_TCELL0623	33.15	33.86	34.56	35.26	35.27	35.97	36.68	37.38
F_THYAO0523	139.73	142.37	144.31	146.25	146.95	148.89	151.53	153.47
F_THYAO0623	145.87	148.43	150.86	153.28	153.42	155.85	158.41	160.84
F_TKFEN0523	26.63	27.26	28.27	29.27	28.90	29.91	30.54	31.55
F_TKFEN0623	27.80	28.48	29.53	30.59	30.21	31.26	31.94	32.99
F_TOASO0523	183.02	186.48	191.92	197.35	195.38	200.82	204.28	209.72
F_TOASO0623	190.80	194.03	199.23	204.42	202.46	207.66	210.89	216.09
F_TSKB0523	3.54	3.64	3.79	3.93	3.89	4.04	4.14	4.29
F_TSKB0623	3.67	3.76	3.92	4.07	4.01	4.17	4.26	4.42
F_TTKOM0523	14.31	14.59	15.00	15.40	15.28	15.69	15.97	16.38
F_TTKOM0623	14.82	15.11	15.58	16.04	15.87	16.34	16.63	17.10
F_TUPRS0523N1	63.42	64.83	66.57	68.30	67.98	69.72	71.13	72.87
F_TUPRS0623N1	66.08	67.52	69.39	71.26	70.83	72.70	74.14	76.01
F_USDTRY0523	19.95	20.00	20.08	20.17	20.13	20.21	20.26	20.34
F_USDTRY0623	20.80	20.94	21.07	21.20	21.22	21.35	21.49	21.62
F_VAKBN0523	8.72	8.96	9.10	9.25	9.34	9.48	9.72	9.86
F_VAKBN0623	8.90	9.17	9.40	9.62	9.67	9.90	10.17	10.40
F_VESTL0523	38.78	39.93	42.23	44.53	43.38	45.68	46.83	49.13
F_VESTL0623	40.47	41.70	43.96	46.22	45.19	47.45	48.68	50.94
F_X10XB0623	6,595.67	6,667.33	6,765.42	6,863.50	6,837.08	6,935.17	7,006.83	7,104.92
F_X10XB0823	7,279.42	7,304.33	7,354.17	7,404.00	7,379.08	7,428.92	7,453.83	7,503.67
F_XAUTRYM0623	1,303.09	1,318.55	1,329.09	1,339.64	1,344.55	1,355.09	1,370.55	1,381.09
F_XAUTRYM0823	1,439.71	1,455.35	1,471.65	1,487.94	1,487.29	1,503.59	1,519.23	1,535.53
F_XAUUSD0623	1,946.32	1,952.23	1,958.17	1,964.10	1,964.08	1,970.02	1,975.93	1,981.87
F_XAUUSD0823	1,968.98	1,973.77	1,979.38	1,985.00	1,984.17	1,989.78	1,994.57	2,000.18
F_XLBNK0623	3,583.92	3,674.58	3,806.42	3,938.25	3,897.08	4,028.92	4,119.58	4,251.42
F_XLBNK0823	3,981.42	4,051.08	4,142.42	4,233.75	4,212.08	4,303.42	4,373.08	4,464.42
F_XU0300623	5,221.33	5,290.67	5,426.33	5,562.00	5,495.67	5,631.33	5,700.67	5,836.33
F_XU0300823	5,682.50	5,764.25	5,911.25	6,058.25	5,993.00	6,140.00	6,221.75	6,368.75
F_YKBNK0523	8.46	8.74	9.05	9.37	9.33	9.64	9.92	10.23
F_YKBNK0623	8.90	9.15	9.49	9.82	9.74	10.08	10.33	10.67

Sözleşme Kodu	Vade Ayı	Uzlaşma Fiyatı	Önceki Uzlaşma Fiyatı	Değişim	Değişim Puan	Gün İçi Yüksek	Gün İçi Düşük	İşlem Miktarı	İşlem Hacim	Açık Pozisyon	Açık Pozisyon Değişimi	Vadeye Kalan Gün Sayısı	Takasbank Başlangıç Teminatı %
PAY VADELİ													
F_KCHOL0523	31.05.2023	76.320	75.340	1.30 %	0.98	77.750	73.620	76,754	586,816,809	75,815	-18,906	2	16
F_KCHOL0623	26.06.2023	79.820	78.700	1.42 %	1.12	81.090	76.860	62,044	496,671,040	92,122	33,961	28	16
F_KOZAA0523	31.05.2023	43.820	42.550	2.98 %	1.27	45.170	43.000	46,017	202,438,979	47,892	-9,936	2	17
F_KOZAA0623	26.06.2023	45.490	43.990	3.41 %	1.50	48.370	45.060	9,633	44,041,692	14,950	2,802	28	17
F_KOZAL0523	31.05.2023	20.930	19.730	6.08 %	1.20	21.100	20.400	65,379	135,435,234	75,014	-13,631	2	20
F_KOZAL0623	26.06.2023	21.830	20.640	5.77 %	1.19	22.700	21.250	52,286	112,989,891	62,420	15,739	28	20
F_KRDMD0523	31.05.2023	17.830	16.630	7.22 %	1.20	17.960	16.890	412,088	721,152,130	84,748	-47,947	2	19
F_KRDMD0623	26.06.2023	18.500	17.180	7.68 %	1.32	18.610	17.500	115,501	209,061,317	90,073	30,524	28	19
F_MGROS0523	31.05.2023	172.120	166.460	3.40 %	5.66	175.000	164.780	3,267	55,643,036	8,134	151	2	19
F_MGROS0623	26.06.2023	178.480	173.460	2.89 %	5.02	179.990	171.500	539	9,545,883	1,345	165	28	19
F_ODAS0523	31.05.2023	6.270	5.900	6.27 %	0.37	6.320	5.920	202,010	125,461,568	132,399	-17,494	2	18
F_ODAS0623	26.06.2023	6.550	6.160	6.33 %	0.39	6.580	6.220	111,479	72,099,729	152,583	41,814	28	18
F_OYAKC0523	31.05.2023	40.310	36.790	9.57 %	3.52	40.460	38.000	50,243	198,841,755	11,466	-1,155	2	17
F_OYAKC0623	26.06.2023	41.970	38.240	9.75 %	3.73	42.060	39.000	11,801	48,337,130	7,483	3,589	28	17
F_PETKM0523	31.05.2023	13.620	13.110	3.89 %	0.51	13.670	13.250	236,083	319,649,388	96,292	-40,302	2	17
F_PETKM0623	26.06.2023	14.150	13.400	5.60 %	0.75	14.190	13.500	103,419	144,999,340	134,204	32,073	28	17
F_PGSUS0523	31.05.2023	455.500	434.320	4.88 %	21.18	462.690	434.390	3,218	145,752,570	4,284	-545	2	18
F_PGSUS0623	26.06.2023	475.690	457.780	3.91 %	17.91	489.970	456.390	1,672	78,846,201	1,613	234	28	18
F_SAHOL0523	31.05.2023	36.600	35.840	2.12 %	0.76	36.950	33.800	114,246	417,854,962	105,021	-48,111	2	16
F_SAHOL0623	26.06.2023	38.220	37.430	2.11 %	0.79	38.590	36.850	95,245	364,564,115	137,881	51,983	28	16
F_SASA0523N1	31.05.2023	53.610	50.430	6.31 %	3.18	54.530	51.420	18,255	224,619,297	15,471	-1,342	2	18
F_SASA0623N1	26.06.2023	55.210	52.160	5.85 %	3.05	55.700	53.350	10,483	132,395,813	5,720	-820	28	18
F_SISE0523	31.05.2023	39.190	36.310	7.93 %	2.88	39.520	34.110	83,862	322,515,852	107,857	-15,105	2	18
F_SISE0623	26.06.2023	40.840	38.400	6.35 %	2.44	41.180	37.880	40,894	164,674,823	76,512	5,696	28	18
F_SKBK0523	31.05.2023	2.270	2.200	3.18 %	0.07	2.300	2.190	88,798	19,968,231	77,137	-5,232	2	19
F_SKBK0623	26.06.2023	2.360	2.290	3.06 %	0.07	2.510	2.270	19,289	4,523,713	31,066	9,845	28	19
F_SOKM0523	31.05.2023	27.080	26.930	0.56 %	0.15	27.560	26.160	19,155	51,691,654	13,330	-431	2	17
F_SOKM0623	26.06.2023	28.160	27.720	1.59 %	0.44	28.580	27.010	8,037	22,458,565	6,263	2,933	28	17
F_TAVHL0523	31.05.2023	74.560	69.620	7.10 %	4.94	75.050	70.460	18,016	131,490,454	20,332	-6,078	2	17
F_TAVHL0623	26.06.2023	77.550	71.300	8.77 %	6.25	77.720	72.400	12,365	93,389,331	12,052	3,378	28	17
F_TCELL0523	31.05.2023	33.750	32.620	3.46 %	1.13	34.520	32.850	48,392	164,227,362	50,839	-10,030	2	15
F_TCELL0623	26.06.2023	35.200	34.040	3.41 %	1.16	35.980	34.570	27,512	97,404,557	42,711	3,840	28	15
F_THYAO0523	31.05.2023	146.400	142.990	2.38 %	3.41	149.590	145.010	89,169	1,311,898,935	46,585	-25,573	2	17
F_THYAO0623	26.06.2023	153.380	149.120	2.86 %	4.26	155.990	151.000	60,141	925,978,173	74,504	27,592	28	17
F_TKFEN0523	31.05.2023	29.250	27.810	5.18 %	1.44	29.540	27.900	21,928	63,414,865	30,671	-2,602	2	16
F_TKFEN0623	26.06.2023	30.560	29.000	5.38 %	1.56	30.880	29.150	15,816	48,014,794	22,434	9,902	28	16
F_TOASO0523	31.05.2023	197.130	190.740	3.35 %	6.39	198.850	189.950	8,825	173,091,538	9,676	-2,211	2	15
F_TOASO0623	26.06.2023	204.090	197.530	3.32 %	6.56	205.700	197.270	4,409	89,714,378	7,451	2,015	28	15
F_TSKB0523	31.05.2023	3.950	3.830	3.13 %	0.12	4.000	3.750	129,380	50,176,908	67,490	95	2	20
F_TSKB0623	26.06.2023	4.070	3.900	4.36 %	0.17	4.110	3.860	23,890	9,553,090	34,061	5,330	28	20
F_TTKOM0523	31.05.2023	15.360	14.690	4.56 %	0.67	15.570	14.880	112,885	171,549,456	66,951	-19,912	2	18
F_TTKOM0623	26.06.2023	15.970	15.280	4.52 %	0.69	16.170	15.410	41,453	65,255,372	40,750	-2,041	28	18
F_TUPRS0523N1	31.05.2023	68.240	66.050	3.32 %	2.19	69.400	66.250	7,563	360,656,611	5,910	-1,219	2	16
F_TUPRS0623N1	26.06.2023	71.190	69.180	2.91 %	2.01	72.270	68.960	3,985	198,237,991	6,407	1,062	28	16
F_VAKBN0523	31.05.2023	9.320	9.060	2.87 %	0.26	9.570	9.190	82,622	77,081,812	30,883	-14,835	2	19
F_VAKBN0623	26.06.2023	9.610	9.300	3.33 %	0.31	9.950	9.450	18,217	17,499,143	26,504	2,688	28	19
F_VESTL0523	31.05.2023	44.470	40.490	9.83 %	3.98	44.530	41.080	23,513	100,324,191	22,937	-899	2	18
F_VESTL0623	26.06.2023	46.210	42.200	9.50 %	4.01	46.420	42.930	10,641	47,578,745	17,777	3,261	28	18
F_YKBNK0523	31.05.2023	9.360	9.210	1.63 %	0.15	9.600	9.010	628,863	588,568,871	415,306	-86,771	2	17
F_YKBNK0623	26.06.2023	9.800	9.640	1.66 %	0.16	10.000	9.410	285,051	277,750,247	349,179	113,016	28	17

*Takasbank pozisyon limitlerine ulaşmak için [tıklayınız.](#)

**Gedik Yatırım Menkul Değerler A.Ş. - Yatırım Danışmanlığı Birimi**

Ünvan : Gedik Yatırım Menkul Değerler A.Ş.

Adres : Altayçeşme Mah. Çamlı Sok. Ofis Park Maltepe No:21/4 Kat:10-11-12 Maltepe/İstanbul

Tel : (0216) 453 0053

E-Posta : vadeli@gedik.com

***Gedik Yatırım VİOP Bülteni, Genel Yatırım Tavsiyesi Kapsamında Yatırım Danışmanlığı Birimi Tarafından Hazırlanmaktadır.**

YASAL UYARI

Burada yer alan bilgiler Gedik Yatırım tarafından bilgilendirme amacıyla hazırlanmıştır. Yatırım sinyal, bilgi, yorum ve tavsiyeleri yatırım danışmanlığı kapsamında değildir. Yatırım danışmanlığı hizmeti; aracı kurumlar, portföy yönetim şirketleri, mevduat kabul etmeyen bankalar ile müşteri arasında imzalanacak yatırım danışmanlığı sözleşmesi çerçevesinde sunulmaktadır. Burada yer alan sinyal, yorum ve tavsiyeler, herhangi bir yatırım aracının alım satım önerisi ya da getiri vaadi olarak yorumlanmamalıdır. Bu görüşler mali durumunuz ile risk ve getiri tercihlerinize uygun olmayabilir ve sadece burada yer alan bilgilere ve sinyallere dayanarak yatırım kararı verilmesi beklentilerinize uygun sonuçlar doğurmayabilir. Burada yer alan sinyaller, fiyatlar, veriler ve bilgilerin tam ve doğru olduğu garanti edilemez; içerik, haber verilmeksizin değiştirilebilir. Tüm sinyal ve veriler, Gedik Yatırım tarafından güvenilir olduğuna inanılan kaynaklardan alınmıştır. Bu sinyal ve kaynakların kullanılması nedeni ile ortaya çıkabilecek hatalardan ve zararlardan Gedik Yatırım sorumlu değildir.

Genel Müdürlük

Altayçeşme Mah. Çamlı Sok. Ofis Park Maltepe No:21/4 Kat:10-11-12 Maltepe/İstanbul/Türkiye Tel: (0216) 453 00 00 (pbx) Faks: (0216) 377 11 36

Adana-Seyhan

Çınarlı Mah. Ziyapaşa Bulvarı No: 78 Güneş Ziyapaşa İş Merkezi Kat :5 No :504 Seyhan/ADANA Tel: (0322) 355 03 50 (pbx) Faks: (0322) 290 35 18

Ankara - Kızılay

Mustafa Kemal Mah. 2157 Sk. Dış Kapı No : 2 İç Kapı No : 11 Çankaya/ ANKARA Tel: (0312) 232 09 49 (pbx) Faks: (0312) 232 09 49

Aydın

Hasanefendi-Ramazan Paşa Mah. İstiklal Cad. Dış Kapı No : 23 İç Kapı No : 1 Efeler/AYDIN Tel: (0256) 999 17 87 (pbx) Faks:

Aydın - Nazilli

Altıntaş Mah. İstasyon Bulvarı No:19 Kat:4 Daire:12 Nazilli / AYDIN Tel: (0256) 314 15 98 (pbx) Faks: (0256) 315 88 52

Balıkesir

Eski Kuyumcular Mah. Anafartalar Cad. Acarlar İş Merkezi Dış Kapı No : 23 İç Kapı No : 1 Karesi - BALIKESİR Tel: (0266) 999 12 40 (pbx) Faks:

Bodrum

Taşyaka Mah. Ölüdeniz (TSY) Cad. No : 21 İç Kapı No : 3 Fethiye / Muğla Tel: (0252) 316 32 70 (pbx) Faks: (0252) 316 92 70

Bursa - Nilüfer

Oduluk Mah. Liman Cad. No:7 Nilüfer / BURSA Tel: (0224) 275 35 50 (pbx) Faks: (0224) 451 79 66

Çorlu

Zafer Mah. Cumhuriyet Bulvarı Dış Kapı No:9T1 İç Kapı No:114 Çorlu TEKİRDAĞ Tel: (0282) 888 96 20 (pbx) Faks:

Denizli - Merkez

Saraylar Mah. İkinci Ticari Yol Sok.No:24 Kat:4 D:8 DENİZLİ Tel: (0258) 263 80 15 (pbx) Faks: (0258) 241 91 01

Elazığ - Merkez

Cumhuriyet Mah. Beyzade Efendi Bulvarı Temizer Apt. NO:1/3 A Blok Merkez / Elazığ Tel: (0424) 234 57 40 (pbx) Faks:

Etiler Private

Etiler Mah. Yıldız Çiçeği Sok. No:11 Beşiktaş/İstanbul Tel: (0212) 999 50 11 (pbx) Faks:

İstanbul - Ataşehir

Barbaros Mah. İhlamur Bulvarı Sarkaç Sok. Ağaoglu My Prestige No:1 D: 12-13 Ataşehir/İSTANBUL Tel: (0216) 560 37 00 (pbx) Faks: (0216) 688 67 86

İstanbul - Kapalıçarşı

Kürkçüler Sk. No: 25 Eminönü/Kapalıçarşı/İSTANBUL Tel: (0212) 513 40 01 (pbx) Faks: (0212) 527 16 86

İstanbul - Şişli

Esentepe Mah. Büyükdere Cad. Dış Kapı N201 Loft Residence İç Kapı N 50 Şişli / İSTANBUL Tel: (0212) 385 42 00 (pbx) Faks: (0212) 283 92 80

İstanbul - Ümraniye

İnkılap Mah. Küçüksu Cad. Çeşminaz Sok. NO:2/7 Kat:3 Ümraniye Tel: (0216) 461 33 90 (pbx) Faks: (0216) 328 10 32

Karabük - Merkez

Bayır Mah. Menderes Cad. Çebioğlu Twin Towers B Blok Dış Kapı No :2 İç Kapı No : 107 Merkez / Karabük Tel: (0370) 502 15 90 (pbx) Faks: (0370) 502 15 93

Kocaeli - Gebze

Hacı Halil Mah. Hükümet Cad. No: 95 Gebze/KOCAELİ Tel: (0262) 642 34 00 (pbx) Faks: (0262) 641 82 01

Konya - Selçuklu

Beyazıt Mahallesi, Hüsnü Aşk Sok. Bezirci İş Merkezi Kat:4 D:403 Selçuklu / KONYA Tel: (0332) 238 59 60 (pbx) Faks: (0332) 238 59 75

Manisa - Merkez

Anafartalar Mah. Mustafa Kemal Paşa Cad. Kamil Menteş Apt. No: 34/1 MANİSA Tel: (0236) 239 42 98 (pbx) Faks: (0236) 239 43 02

Muğla - Fethiye

Babaataş Mah. 774. Sok. No.2 Fethiye / Muğla Tel: (0252) 612 07 60 (pbx) Faks: (0252) 612 36 46

Sakarya - Adapazarı

Tiğcılar Mah. Yenicami Sok. Dış Kapı No:5 İç Kapı No: 201 Adapazarı- Sakarya Tel: (0264) 279 83 89 (pbx) Faks: (0264) 281 03 88

Trabzon - Ortahisar

Kemerkaya Mah. K.Maraş Cad. Ticaret Mektep Sk. Ustaömeroğlu İş Merkezi No: 9/9 Ortahisar/TRABZON Tel: (0462) 326 09 97 (pbx) Faks: (0462) 326 38 67

Yeşilyurt Private Şube

Yeşilyurt Mah. Sipahioğlu Cad. No : 14 İç Kapı No : 5 Bakırköy / İSTANBUL Tel: (0000) 000 00 00 (pbx) Faks:

Alanya

Şekerhane Mah. Atatürk Cad.(Hancı Pastanesi Üstü) Balta İş Hanı 1100 Sok. Dış Kapı No : 9 İç Kapı No : 206 Alanya - Antalya Tel: (0242) 519 23 17 (pbx) Faks: (0242) 513 93 81

Ankara - Çankaya

Simon Bolivar Cad. No: 8/6 Çankaya/ANKARA Tel: (0312) 438 27 00 (pbx) Faks: (0312) 438 27 47

Antalya

Elmalı Mah. Cumhuriyet Cad. Dış Kapı No : 40 Gültekin İşhanı Kat: 3 İç Kapı No : 301 Muratpaşa / ANTALYA Tel: (0242) 248 35 20 (pbx) Faks: (0242) 244 29 10

Aydın - Kuşadası

Türkmen mah. Atatürk Bulvarı Belvü Sitesi C Blok Kat 2 Daire 3 Kuşadası /AYDIN Tel: (0256) 618 44 77 (pbx) Faks: (0256) 618 44 91

Bağdat Caddesi Private

Caddebostan Mah. Kantarcı Rıza Sk. Dış Kapı No:1 K:4 İç Kapı No:8 Kadıköy / İSTANBUL Tel: (0216) 453 01 05 (pbx) Faks: (0216) 411 23 54

Bandırma

Dere Mah. Ordu Cad. Kapı No:3 İç Kapı No:2 Bandırma/ BALIKESİR Tel: (0226) 999 10 75 (pbx) Faks:

Bursa

İhsaniye Mah. İknur Sok. Dış Kapı No: 1D İç Kapı No: 8 Nilüfer/Bursa Tel: (0224) 220 51 50 (pbx) Faks: (0224) 220 50 99

Çanakkale

Kemalpaşa Mah. Şair Ece Ayhan Meydanı Dış Kapı No: 22 Kat: 2 İç Kapı No:2 Merkez / ÇANAKKALE Tel: (0286) 999 17 02 (pbx) Faks:

Çorum - Merkez

Yavruturna Mah. 1. Maliye Sok. No: 1 Kat: 4 D: 22 Çorum Tel: (0364) 211 11 45 (pbx) Faks: (0364) 201 05 63

Edirne - Merkez

İstasyon Mah. Hakim Çağlar Işık Cad. Dış Kapı No : 1 İç Kapı No : 30 Merkez / Edirne Tel: (0284) 212 45 61 (pbx) Faks: (0284) 213 37 78

Eskişehir - Merkez

Akarbaşı Mah. Atatürk Bulvarı No : 77 A Odunpazarı / ESKİŞEHİR Tel: (0222) 230 09 08 (pbx) Faks: (0222) 220 37 02

Gaziantep

İncil Pınar Mah. Nail Bilen Cad. Uğur Plaza Sitesi Uğur Plaza Blok No: 5 İç Kapı No: 35 Şehitkamil / Gaziantep Tel: (0342) 909 01 54 (pbx) Faks:

İstanbul - Bakırköy

Cevizlik Mah. Muhasebeci Sok. Neşe Han No: 1 Kat:3 Bakırköy/İSTANBUL Tel: (0212) 660 85 25 (pbx) Faks: (0212) 570 03 03

İstanbul - Maltepe

Bağlarbaşı Mah. Bağdat Caddesi. Gedik İş Merkezi A Blok No: 414 Kat: 2 Daire: 22 İSTANBUL Tel: (0216) 399 00 42 (pbx) Faks: (0216) 399 18 17

İstanbul - Tophane

Necatibey Cad. Alipaşa Degirmen Sok. No: 24 34425 Tophane/Karaköy/ İSTANBUL Tel: (0212) 251 60 06 (pbx) Faks: (0212) 293 49 03

İzmir

Akdeniz Mah. Akdeniz Cad. Dış Kapı No : 1 İç Kapı No : 303 Konak / İZMİR Tel: (0232) 465 10 20 (pbx) Faks: (0232) 464 66 22

Kayseri

Hunat Mah. Postalar Geçidi Sok. Ak Plaza Dış Kapı No :1 İç Kapı No : 206 Melikgazi - Kayseri Tel: (0352) 222 78 26 (pbx) Faks: (0352) 221 48 27

Kocaeli - İzmit Şubesi

Körfez Mahallesi Ankara Karayolu Cad. Dış Kapı No : 123/ 2 İç Kapı No : 9 İzmit / Kocaeli Tel: (0262) 999 18 14 (pbx) Faks: (0216) 377 11 36

Malatya - Battalgazi

Büyük Hüseyin Bey Mah. Atatürk Cad. Anadolu İş Merkezi K: 3 No: 23 D: 9-10-11 Battalgazi / MALATYA Tel: (0422) 325 62 67 (pbx) Faks: (0422) 322 23 72

Mersin - Akdeniz

Mahmudiye Mah. Atatürk Cad. Adil Kanun İş Hanı Kat: 2 Akdeniz / MERSİN Tel: (0324) 238 18 18 (pbx) Faks: (0324) 231 22 52

Ordu - Altınordu

Düz Mah. Yıldırım Cad. Dış Kapı No : 4 İç Kapı No : 503 Altınordu / ORDU Tel: (0452) 222 07 49 (pbx) Faks: (0452) 220 07 50

Samsun - İlkadım

Hançerli Mah. Dervişzade Sok. Albayrak İş Merkezi No :5 Kat:6 İç Kapı No :5 İlkadım /Samsun Tel: (0362) 431 63 43 (pbx) Faks: (0362) 431 33 89

Uşak - Merkez

İsmetpaşa Cad. No: 45 K: 2 Mavi Plaza UŞAK Tel: (0276) 227 27 44 (pbx) Faks: (0276) 227 27 37

Zonguldak - Ereğli

Müftü Mahallesi Süheyla Erel Sokak. No:2/1 Ay City İş Merkezi 7. Kat Ofis No:85 Karadeniz Ereğli / ZONGULDAK Tel: (0372) 329 10 00 (pbx) Faks: (0372) 316 66 30