

## Piyasa Gündemi

## ABD

Yeni yıla girerken küresel piyasalarda yapay zekâ ve yarı iletken teması yeniden fiyatlamaların merkezine yerleşti. Asya borsaları teknoloji ve internet hisseleri öncülüğünde yükselirken, bölgesel teknoloji endeksi rekor seviyelere çıktı. ABD tarafında teknoloji ağırlıklı Nasdaq 100 Index vadeli işlemleri pozitif açılışa işaret ederken, değerli metaller de güçlü seyrini sürdürdü; altın ve gümüş, 2025'teki en iyi yıllık performanslarının ardından yükselişini yeni yıla taşıdı.

2025 genelinde küresel hisseler, güçlü kâr beklentileri ve yapay zekâ etrafındaki iyimserlikle 2019'dan bu yana en iyi performansını sergilerken, yüksek değerlemeler ve ABD para politikasına ilişkin belirsizlikler risk başlıkları olarak öne çıkmaya devam ediyor. Asya'da özellikle yarı iletken üreticileri ve AI ekosistemine katkı sağlayan şirketler ilgi görürken, Taiwan Semiconductor Manufacturing Co. ve Samsung gibi isimlerin, ABD'li büyük ölçekli şirketlerin yüksek yatırım harcamaları sayesinde güçlü kâr görünümüne sahip olduğu vurgulanıyor.

Teknoloji ve yapay zekâ, 2025 boyunca piyasaların en baskın temaları arasında yer aldı. Nvidia Corp. hisseleri güçlü yükselişler kaydederken, Asya'daki ortaklık ve yatırım haberleri de risk iştahını destekledi. Bununla birlikte Wall Street'ten gelen uyarılar, önümüzdeki 12-24 ayda teknoloji hisselerinde %10'u aşabilecek düzeltme riskine dikkat çekiyor.

Yılın ilk işlem gününde olumlu hava korunurken, tarihsel veriler temkinli olmayı gerektiriyor: S&P 500 için yeni yılın ilk günlerinde getirilerin, çoğu zaman zayıf kaldığına işaret ediliyor. Buna karşın MSCI verileri, küresel hisselerin ocak aylarında ortalama pozitif performans sergilediğini gösteriyor. Genel beklenti, 2025'teki güçlü eğilimin 2026'ya da taşınabileceği yönünde olsa da, yatırımcılar değerlendirme ve politika risklerini yakından izlemeyi sürdürüyor.

## Euro Bölgesi

Avrupa borsaları 2026'nın ilk işlem gününe zayıf bir açılışla hazırlanırken, yatırımcılar zayıflayan büyüme görünümü ile Avrupa Merkez Bankası'nın faiz patikasına dair beklentiler arasında denge kurmaya çalışıyor. Genel olarak, yılbaşı tatili sonrası düşük işlem hacmi ve temkinli risk iştahı öne çıkıyor. Enflasyonun gerileme eğilimini sürdürmesi faiz indirimi beklentilerini canlı tutarken, ekonomik aktivitedeki yavaşlama özellikle sanayi ve ihracat ağırlıklı ülkelerde risk unsuru olmaya devam ediyor. Jeopolitik gelişmeler, enerji fiyatlarındaki oynaklık ve ABD tarafındaki ticaret politikaları da Avrupa varlıkları üzerinde baskı yaratırken, piyasalar kısa vadede açıklanacak makro veriler ve ECB yetkililerinden gelecek sinyallere odaklanmış durumda. Gün içinde euro bölgesi ve büyük Avrupa ekonomilerine ait imalat PMI verileri, para arzı rakamları ve İngiltere konut fiyat endeksi yakından izlenirken, vadeli işlemlerde Euro Stoxx 50 ve Stoxx 600 endekslerindeki düşüşler açılış öncesi negatif havayı yansıtıyor.

## Türkiye

Kurda bu sabah düşük volatilitede hafif yükseliş eğiliminde seyirler hâkim. Ocak ayı yoğun veri takvimi bizi bekliyor. 05 Ocak'ta yurt içerisinde enflasyon rakamlarını karşılayacağız. 22 Ocak'ta TCMB faiz kararı ve 23 Ocak'ta Moody's ve Fitch'in kredi notu değerlendirme raporları takip edilecek. ABD tarafında ise istihdam ve enflasyon rakamları bu ay da ön plana çıkacak olup, mevcut fiyatlamalarda FED'in ocak ayında faizleri sabit bırakması yönünde beklentiler mevcut. Bugün yurt içerisinde İSO Türkiye İmalat PMI, ABD tarafında da imalat PMI verileri açıklanacak. Verilerin fiyatlamalar üzerinde etki etmesini beklemiyoruz. Dolar/TL, bu sabah saat 08:00 itibarıyla 43,01 civarından işlem görüyor. Dolar endeksi ise 98,21 düzeyinde zayıf görünümüne devam ediyor.

## Bugün Açıklanacak Önemli Veriler

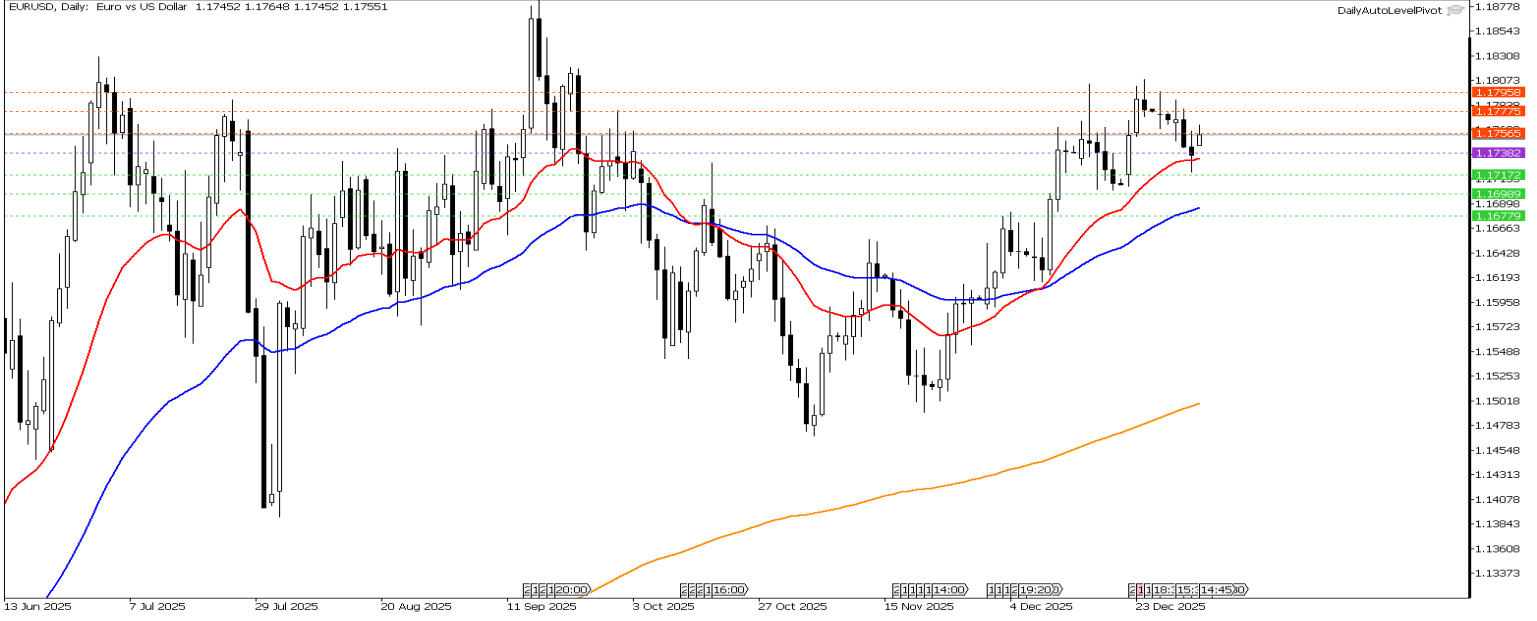
Saat	Ülke	Açıklanacak Veriler	Beklenti	Önceki
11:50	EUR	Fransa İmalat Satın Alma Müdürleri Endeksi (PMI) (Ara)	50,6	50,6
11:55	EUR	Almanya İmalat Satın Alma Müdürleri Endeksi (PMI) (Ara)	47,7	47,7
12:00	EUR	İmalat Satın Alma Müdürleri Endeksi (PMI) (Ara)	49,2	49,2
12:30	GBP	İmalat Satın Alma Müdürleri Endeksi (PMI) (Ara)	51,2	51,2
14:30	TRY	Para ve Banka İstatistikleri		
14:30	TRY	Menkul Kıymet İstatistikleri		
17:45	USD	İmalat Satın Alma Müdürleri Endeksi (PMI) (Ara)	51,8	51,8

## EUR/USD

Euro, tatil nedeniyle kısa geçen haftada 1,18 doların hemen altında seyrederken, ECB ile Fed arasındaki politika ayrışması sayesinde 2025'te dolara karşı %14,7 değer kazandı. ECB faizleri sabit tutarak belirsizliğe vurgu yaparken, ABD'de Fed'in 2025 boyunca yaptığı faiz indirimleri ve yönetim değişikliği beklentileri dolar üzerinde baskı oluşturdu. Piyasalar, gelecek yıl beklenen ek faiz indirimlerinin euroyu desteklemeye devam edebileceğini fiyatlıyor. Gün içi teknik seviyeler olarak;

**Destekler:** 1,1731 – 1,1718 – 1,1694

**Dirençler:** 1,1767 – 1,1792 – 1,1804

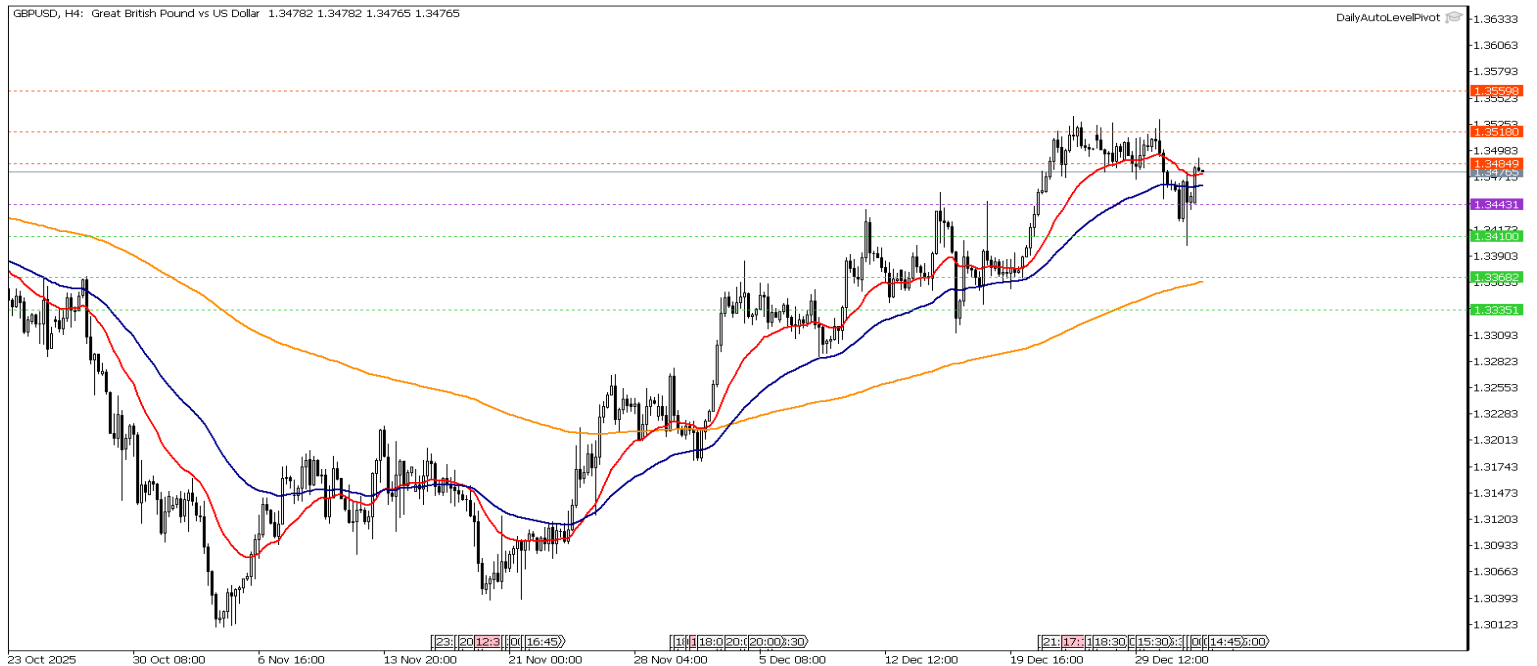


## GBP/USD

Sterlin 1,34 dolar seviyesinde işlem görürken, 2025'te dolara karşı %7,5 değer kazanarak 2017'den bu yana en güçlü yıllık performansını sergiledi. Bu yükselişte İngiltere Merkez Bankası ile Fed arasındaki faiz indirimi beklentilerinin ayrışması ve sonbahar bütçesinin piyasalar üzerinde baskı yaratmaması etkili oldu. Ancak İngiltere'de zayıf büyüme ve siyasi belirsizlikler kazançları sınırlarken, sterlin euro karşısında %5'ten fazla değer kaybetti. Gün içi teknik seviyeler olarak;

**Destekler:** 1,3410 – 1,3368 – 1,3335

**Dirençler:** 1,3484 – 1,3518 – 1,3559

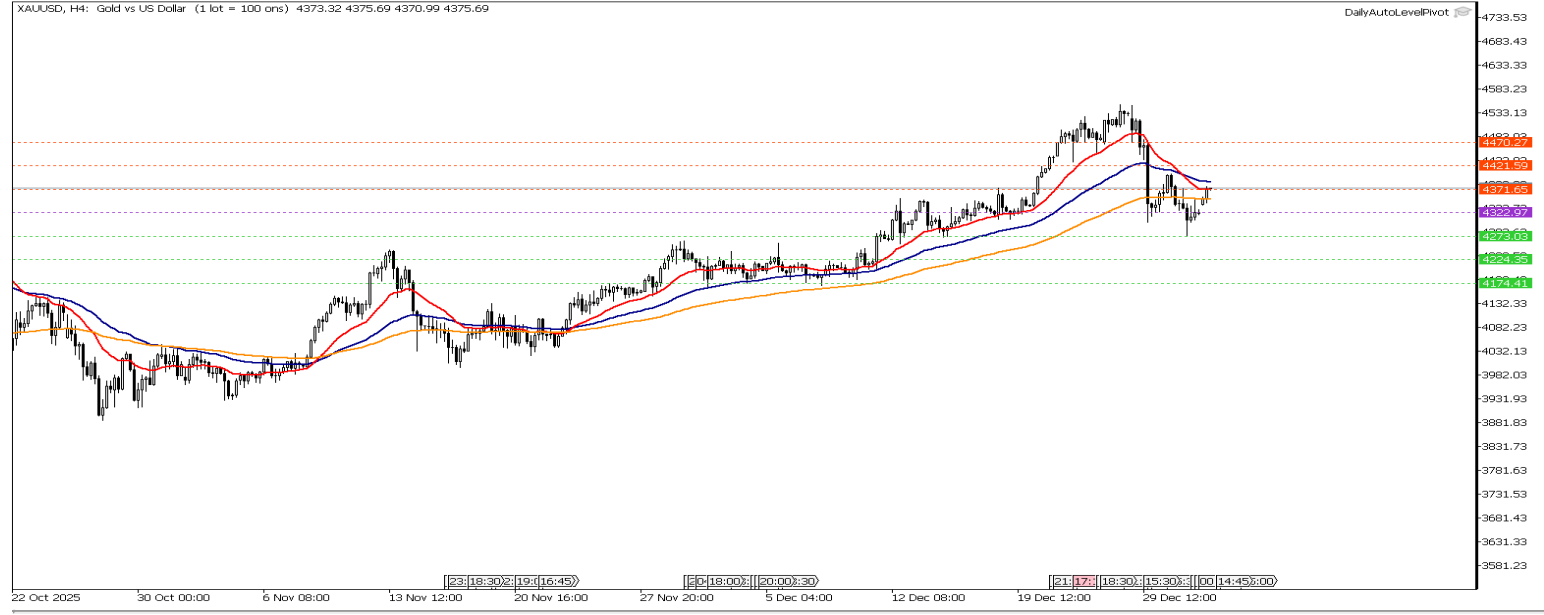


## XAU/USD

Altın, 2026'nın ilk işlem gününde ons başına yaklaşık 4.360 dolara yükselerek son 40 yılı aşkın sürenin en güçlü yıllık performansının ardından yükselişini sürdürdü. 2025'teki yaklaşık %65'lik artış; ABD tarifeleri, faiz indirim beklentileri, jeopolitik riskler, merkez bankası alımları ve altın ETF'lerine artan girişlerle desteklendi. Fed tutanaklarında enflasyonun soğuması halinde gevşemeye açık olduğu sinyali verilirken, Venezuela ve Rusya-Ukrayna hattındaki jeopolitik gerilimler güvenli liman talebini canlı tutuyor. Gün içi teknik seviyeler olarak;

**Destekler:** 4273- 4224 - 4174

**Dirençler:** 4371 – 4421 - 4470



## XAG/USD

Gümüş, yıl sonu kâr realizasyonlarıyla yüzde 5'in üzerinde düşerek 72 dolar seviyesine gerilerken, 2025 genelinde güçlü bir ralli sergiledi. Sınırlı arz ve düşük stokların etkisiyle yıl içinde yüzde 162 değer kazanan gümüş, en iyi performans gösteren emtialardan biri oldu. Analistler, 2026'da olası ABD faiz indirimleriyle birlikte güçlü sanayi ve yatırım talebinin gümüşü desteklemeye devam edeceğini öngörüyor. Gün içi teknik seviyeler olarak;

**Destekler:** 68,95 – 66,63 – 62,79

**Dirençler:** 75,12 – 78,96 – 81,29

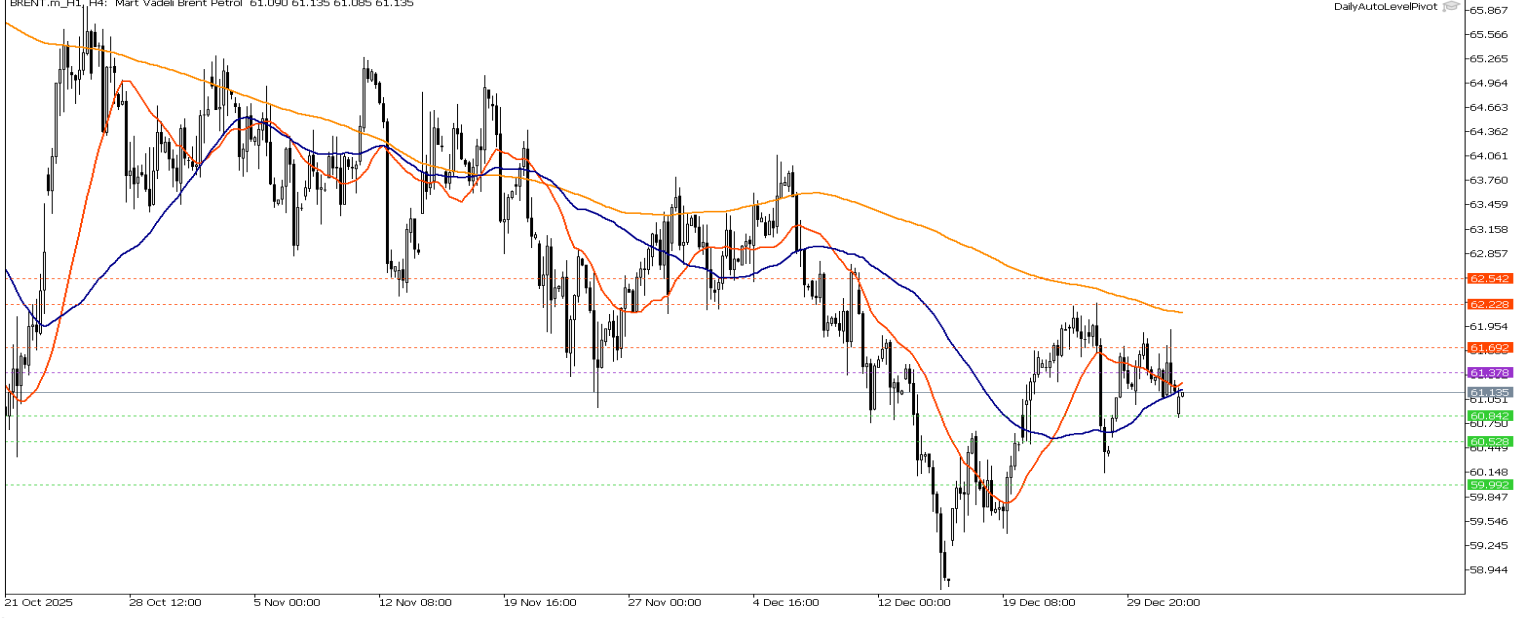


## Brent Petrol

Brent petrol, 2026'nın ilk işlem gününde 61,1 dolar civarına yükselirken, piyasalar yaklaşan OPEC+ toplantısını ve grubun üretim artışlarını durdurma kararını koruyacağı beklentisini fiyatladı. Venezuela'ya yönelik ABD baskısının artması ve Rusya-Ukrayna hattında yılbaşı döneminde enerji altyapısını hedef alan saldırılar jeopolitik riskleri gündemde tuttu. ABD'de ham petrol stoklarının beklentilerin üzerinde azalarak son haftaların en sert düşüşünü kaydetmesi de fiyatları destekleyen bir diğer unsur oldu. Gün içi teknik seviyeler olarak;

**Destekler:** 60,84 – 60,52 – 59,99

**Dirençler:** 61,69 – 62,22 – 62,54

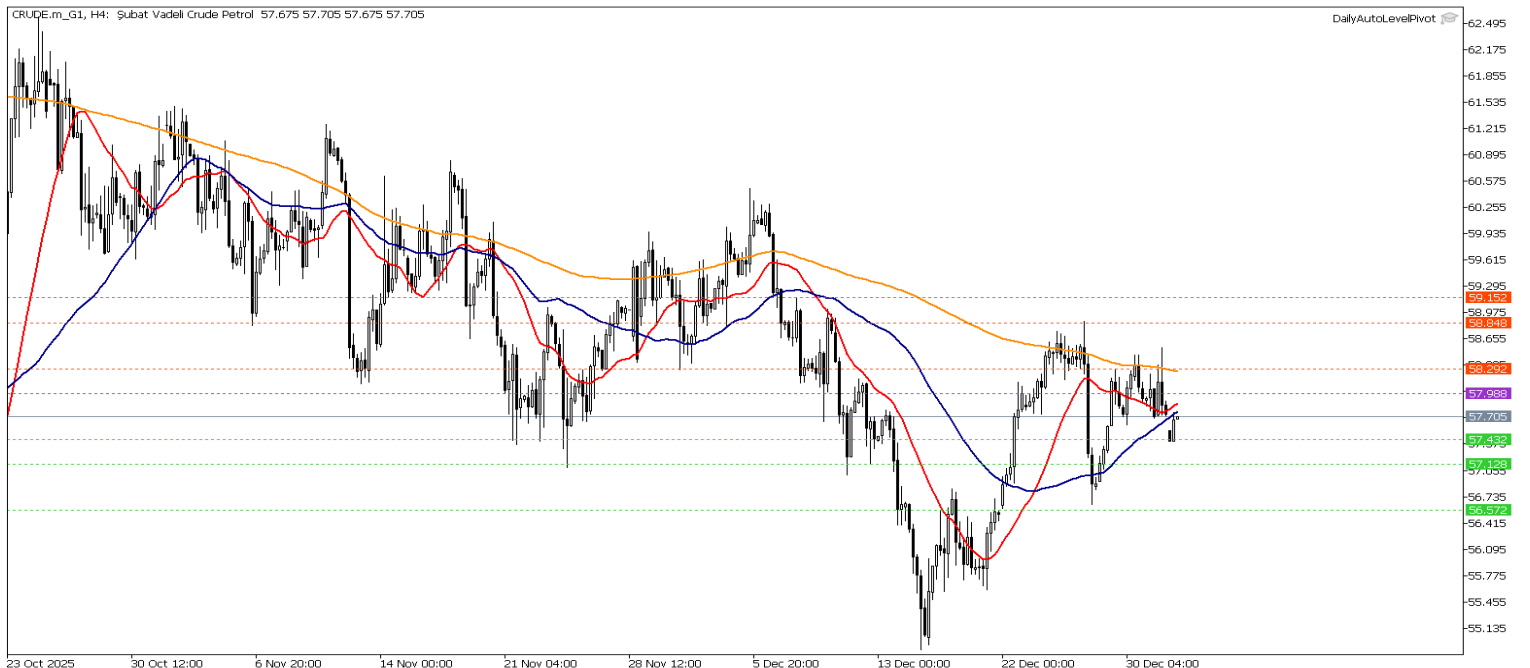


## Crude Petrol

WTI petrol, 2026'nın ilk işlem gününde 57,7 dolar civarına yükselirken, piyasalar yaklaşan OPEC+ toplantısını ve üretim artışlarının durdurulacağı yönündeki beklentileri değerlendirdi. Venezuela'ya yönelik ABD baskısının artması ve Rusya-Ukrayna hattında yılbaşı döneminde enerji altyapısını hedef alan saldırılar jeopolitik riskleri canlı tuttu. ABD'de ham petrol stoklarının beklentilerin üzerinde 1,9 milyon varil azalması da fiyatları destekleyen önemli bir unsur oldu. Gün içi teknik seviyeler olarak;

**Destekler:** 57,43 – 57,12 – 56,57

**Dirençler:** 58,29 – 58,84 – 59,15

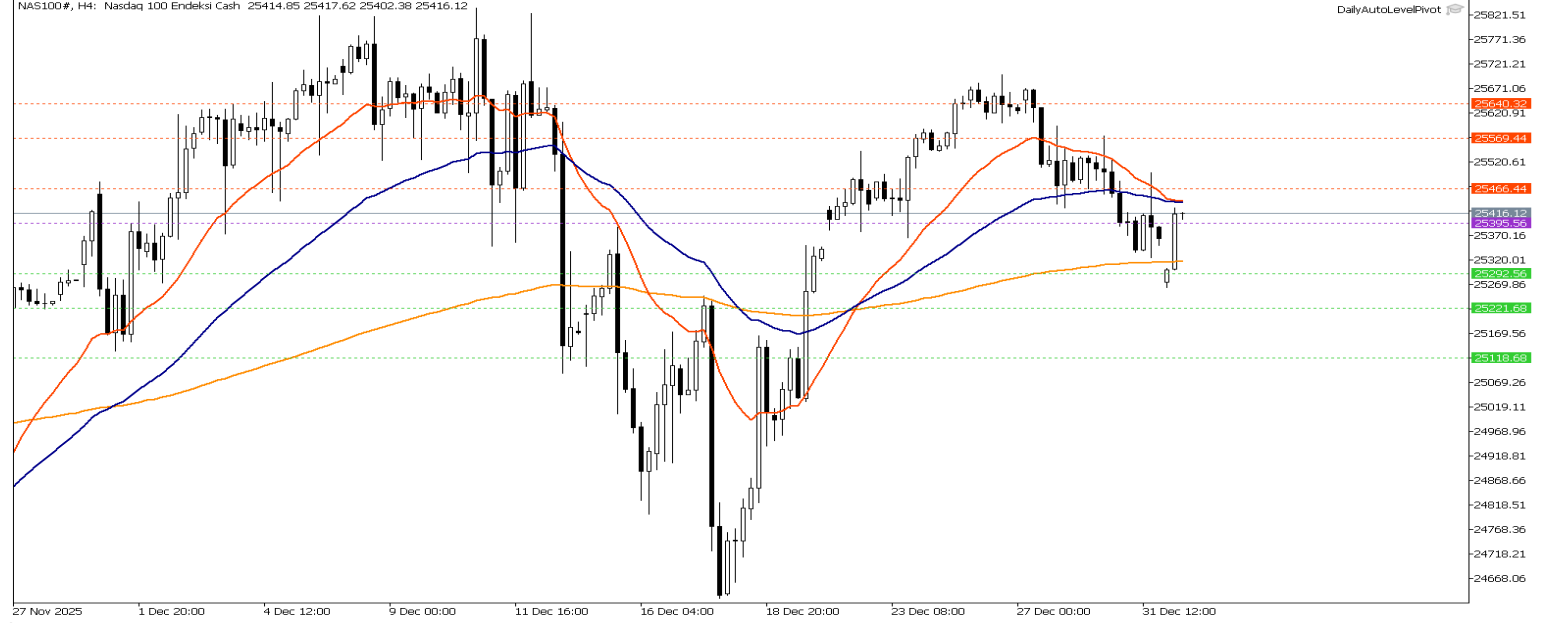


## Nasdaq Yakın Vade

ABD vadeli endeksleri yıla pozitif başlarken, Nasdaq endeksi yapay zekâ odaklı güçlü hisselerin etkisiyle öne çıktı ve 2025'i %20'nin üzerinde bir yükselişle kapattı. Teknoloji ve büyük ölçekli şirketlerin sürüklediği bu performans, Fed'in faiz indirimleriyle desteklenirken Palantir, Nvidia, Alphabet ve AppLovin gibi hisseler Nasdaq'taki yükselişte belirleyici oldu. Buna karşın jeopolitik riskler, yeni tarifeler ve yüksek değerlemeler momentum üzerinde baskı yaratırken, yatırımcılar önümüzdeki hafta açıklanacak PMI ve JOLTS verilerini yakından izleyecek. Gün içi teknik seviyeler olarak;

**Destekler:** 25292 – 25221 - 25118

**Dirençler:** 25466 – 25569 - 25640

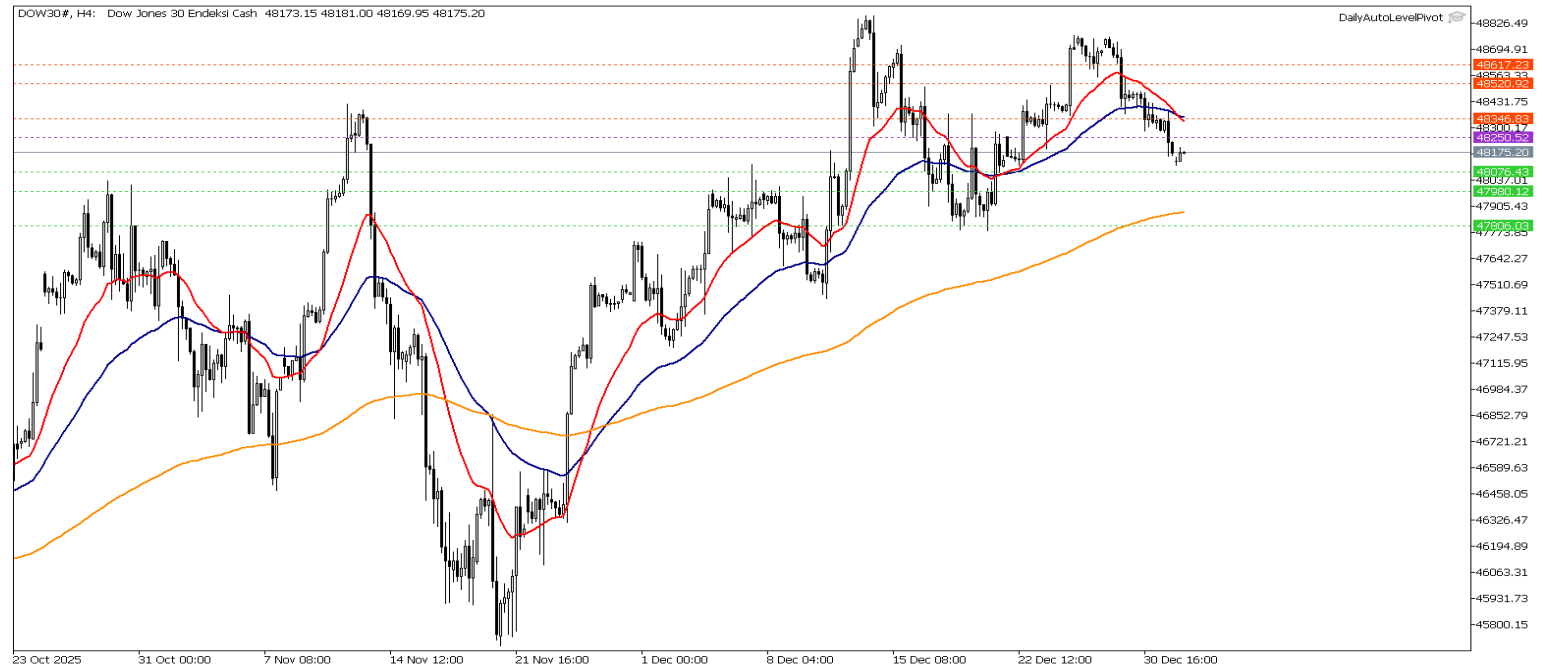


## Dow Jones Yakın Vade

ABD vadeli endeksleri yıla pozitif başlarken, Dow Jones 30 endeksi daha sınırlı bir performans sergileyerek 2025'i %13 civarında bir yükselişle tamamladı. Endeksin teknoloji hisselerine görece düşük ağırlık vermesi, yapay zekâ odaklı ralliden Nasdaq ve S&P 500 kadar güçlü faydalanamamasına neden oldu. Jeopolitik riskler, yeni ABD tarifeleri ve Fed politikalarına dair belirsizlikler sürerken, yatırımcılar kısa vadede açıklanacak makro verileri yakından izliyor. Gün içi teknik seviyeler olarak;

**Destekler:** 48076 – 47980 - 47806

**Dirençler:** 48346 – 48520 - 48617



**Gedik Yatırım Menkul Değerler A.Ş. - Gedik Forex Birimi**

E-Posta : forex@gedik.com

Adres : Altayçeşme Mahallesi Çamlı Sokak Pasco Plaza No :21 İç Kapı No :45 Kat: 10-11,12, 34843 Maltepe/İstanbul  
Tel :(0216) 453 01 20

**Forex Satış Birimi**

Mehmet Karakavuk	Müdür	(Dahili - 1921)	mehmet.karakavuk@gedik.com
Kaan Can	Yatırım Uzmanı	(Dahili - 1266)	kaan.can@gedik.com
Şahin Gülcen	Yatırım Uzmanı	(Dahili - 1320)	sahin.gulcen@gedik.com
Zeliha Avşar	Yatırım Uzmanı	(Dahili - 1411)	zeliha.avsar@gedik.com

**Gedik Yatırım Menkul Değerler A.Ş. - Yatırım Danışmanlığı Birimi**

E-Posta : gyd@gedik.com

Adres : Altayçeşme Mahallesi Çamlı Sokak Pasco Plaza No :21 İç Kapı No :45 Kat: 10-11,12, 34843 Maltepe/İstanbul  
Tel :(0216) 453 00 53

**Yatırım Danışmanlığı Birimi**

Eda KARADAĞ	Müdür Yardımcısı	eda.karadag@gedik.com
Onurcan BAL	Müdür Yardımcısı	onurcan.bal@gedik.com
Ceren TABAN	Yönetmen	ceren.taban@gedik.com
Yılmaz ALTUN	Yatırım Danışmanı	yilmaz.altun@gedik.com
Elif KAYA	Uzman	elif.kaya@gedik.com

**YASAL UYARI**

Burada yer alan bilgiler Gedik Yatırım tarafından bilgilendirme amacıyla hazırlanmıştır. Yatırım sinyal, bilgi, yorum ve tavsiyeleri yatırım danışmanlığı kapsamında değildir. Yatırım danışmanlığı hizmeti; aracı kurumlar, portföy yönetim şirketleri, mevduat kabul etmeyen bankalar ile müşteri arasında imzalanacak yatırım danışmanlığı sözleşmesi çerçevesinde sunulmaktadır. Burada yer alan sinyal, yorum ve tavsiyeler, herhangi bir yatırım aracının alım satım önerisi ya da getiri vaadi olarak yorumlanmamalıdır. Bu görüşler mali durumunuz ile risk ve getiri tercihlerinize uygun olmayabilir ve sadece burada yer alan bilgilere ve sinyallere dayanarak yatırım kararı verilmesi beklentilerinize uygun sonuçlar doğurmayabilir. Burada yer alan sinyaller, fiyatlar, veriler ve bilgilerin tam ve doğru olduğu garanti edilemez; içerik, haber verilmeksizin değiştirilebilir. Tüm sinyal ve veriler, Gedik Yatırım tarafından güvenilir olduğuna inanılan kaynaklardan alınmıştır. Bu sinyal ve kaynakların kullanılması nedeni ile ortaya çıkabilecek hatalardan ve zararlardan Gedik Yatırım sorumlu değildir.