

Gedik Yatırım

Haftalık Parasal Büyüklükler Raporu

6 -13 Aralık Dönemi

20 Aralık 2024

Haftalık Parasal Büyüklükler Raporu

Haftalık Parasal Büyüklükler Özet



13 Aralık haftasında TCMB'nin swap hariç net rezervlerindeki 4 milyar \$'lık artış, yurtdışı yerleşiklerin 243 milyon \$'lık DİBS satışı ve DTH'lardaki 1,4 milyar \$'lık artış öne çıkıyor. Haftalık hareketleri şöyle sıralayabiliriz:

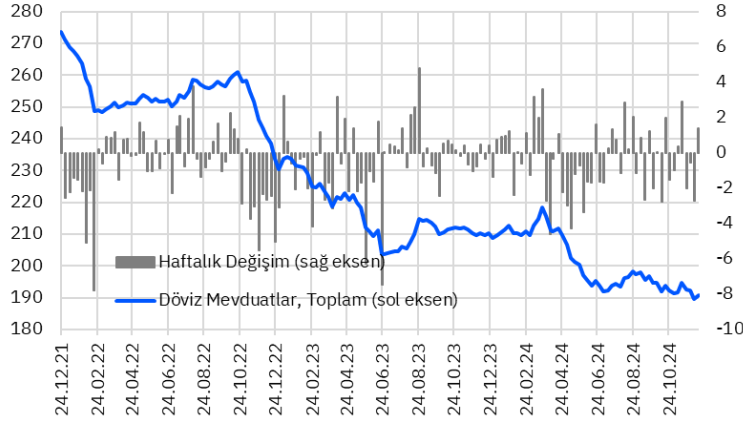
- Parite etkisinden arındırılmış DTH bireysellerin 352 milyon \$ satışlarına karşılık kurumsalların 1,7 milyar \$ alımları ile yaklaşık 1,4 milyar \$ artış gösterdi. Bununla beraber, 29 Mart haftasından bu yana bakıldığında döviz mevduatları 27,6 milyar \$ gerilerken, bunun 13,6 milyar \$'ı bireysellerden, 14 milyar \$'ı ise kurumsallardan kaynaklandı.
- KKM haftalık 15,2 milyar TL (0,5 milyar \$) çıkışla 1.170 milyar TL'ye geriledi. KKM hesaplarında Ağustos 2023'te ulaşılan tepe noktadan çözülme 2.238 milyar TL'ye (102,9 milyar \$'a) ulaşmış durumdadır.
- DTH + KKM'nin toplam mevduat içerisindeki payı ise %42,6'dan %41,6'ya gerileme göstermiştir. DTH ve KKM hesaplarının toplam mevduat içindeki payı Ağustos 2023'te %68,4 seviyesindeydi.
- TL mevduatları haftalık 495 milyar TL artış göstererek yaklaşık 12 trilyon TL seviyesine yükselmiştir.
- Yabancı para kredileri de haftalık 0,3% artış gösterirken, Mart sonundan bu yana %24'lük artışla 32 milyar \$ gelişim göstererek 166,6 milyar \$'a ulaştı.
- Yıllıklandırılmış 13-haftalık ortalama kredi büyümesine baktığımızda ise, ticari krediler %22,1'den %25,2'ye yükselirken, tüketici kredileri ise %37,8'den %40,5'a yükseliş gösterdi.
- Yurtdışı yerleşiklerin 13 Aralık ile biten haftada DİBS'te 243 milyon \$'lık satışlarıyla stok değeri yaklaşık 17,2 milyar \$ olurken, hisse senetlerinde ise 319 milyon \$'lık alım gerçekleşti ve stok değeri 34,5 milyar \$ oldu. Yılbaşından bu yana kümülatif baktığımızda DİBS'te net alımlar 16 milyar \$ seviyesine ulaşırken, hisselerde ise yaklaşık 2,4 milyar \$'lık net satım gerçekleşti.
- 13 Aralık haftasında brüt rezervler 159,4 milyar \$'dan 163,5 \$'a artış gösterdi. Aynı haftada net rezervler ise 65 milyar \$'dan 0,4 milyar \$ artış göstererek 65,4 milyar \$'a yükseldi. Swap hariç net rezervler de 1,4 milyar \$ artış göstererek 50,6 milyar \$'a yükseldi. Böylece swap hariç net rezervlerin Mart sonundaki -65,5 milyar \$ seviyesinden görülen artış ise 116,2 milyar \$'a ulaşmış durumdadır.
- TCMB'nin analitik bilançosuna göre, 18 Aralık itibarıyla brüt rezervlerde 4,3 milyar \$ azalış, net rezervlerde 3,4 milyar \$ ve swap hariç net rezervlerde ise 2,7 milyar \$ azalış hesaplıyoruz. Böylece swap hariç net rezervlerin kabaca +48 milyar \$ civarında kaldığını söyleyebiliriz.

Haftalık Parasal Büyüklükler Raporu

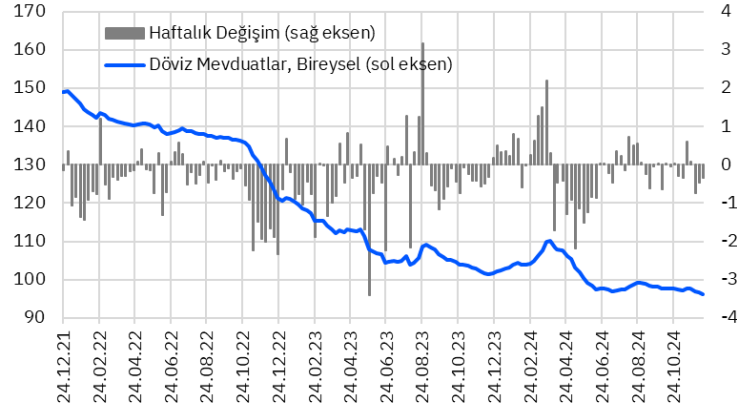
Döviz Mevduatlar (DTH)



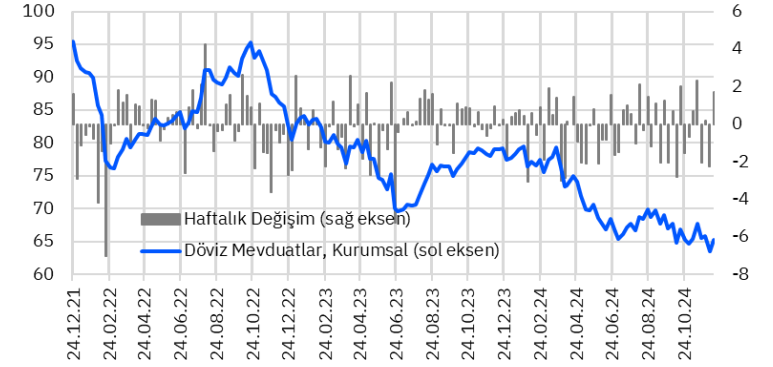
**Döviz Mevduatlar, Toplam (Milyar USD);
parite etkisi düzeltilmiş**



**Döviz Mevduatlar, Bireysel (Milyar USD);
parite etkisi düzeltilmiş**



**Döviz Mevduatlar, Kurumsal (Milyar USD);
parite etkisi düzeltilmiş**



- Parite etkisinden arındırılmış DTH bireysellerin 352 milyon \$ satışlarına karşılık kurumsalların 1,7 milyar \$ alışları ile yaklaşık 1,4 milyar \$ artış gösterdi. Bununla beraber, 29 Mart haftasından bu yana bakıldığında döviz mevduatlar 27,6 milyar \$ gerilerken, bunun 13,6 milyar \$'ı bireysellerden, 14 milyar \$'ı ise kurumsallardan kaynaklandı.

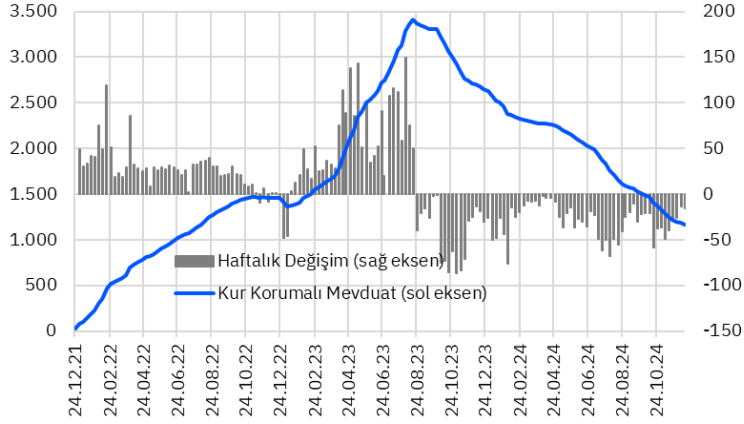
Kaynak: TCMB, Gedik Yatırım Araştırma

Haftalık Parasal Büyüklükler Raporu

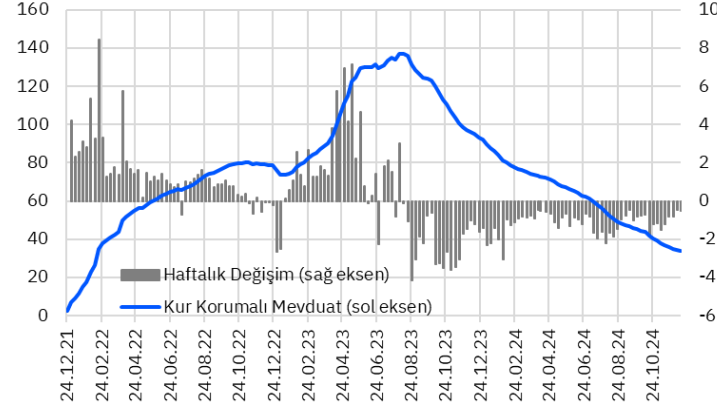
Kur Korumalı Mevduatlar



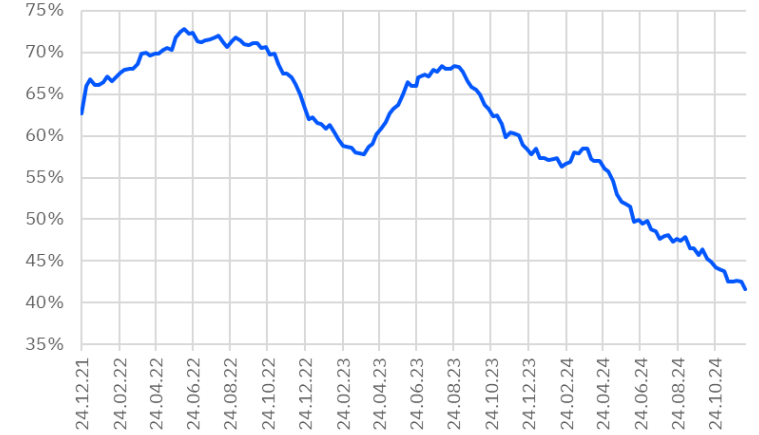
Kur Korumalı Mevduatlar (Milyar TL)



Kur Korumalı Mevduatlar (Milyar USD)



DTH ve KKM Hesaplarının Toplam Mevduatlar İçindeki Payı



- KKM haftalık 15,2 milyar TL (0,5 milyar \$) çıkışla 1.170 milyar TL'ye geriledi. KKM hesaplarında Ağustos 2023'te ulaşılan tepe noktadan çözülme 2.238 milyar TL'ye (102,9 milyar \$'a) ulaşmış durumdadır.
- DTH + KKM'nin toplam mevduat içerisindeki payı ise %42,6'dan %41,6'ya gerileme göstermiştir. DTH ve KKM hesaplarının toplam mevduat içindeki payı Ağustos 2023'te %68,4 seviyesindeydi.

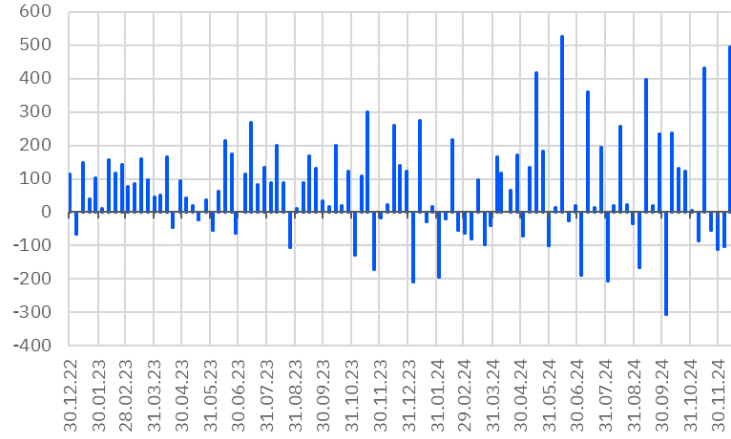
Kaynak: TCMB, Gedik Yatırım Araştırma

Haftalık Parasal Büyüklükler Raporu

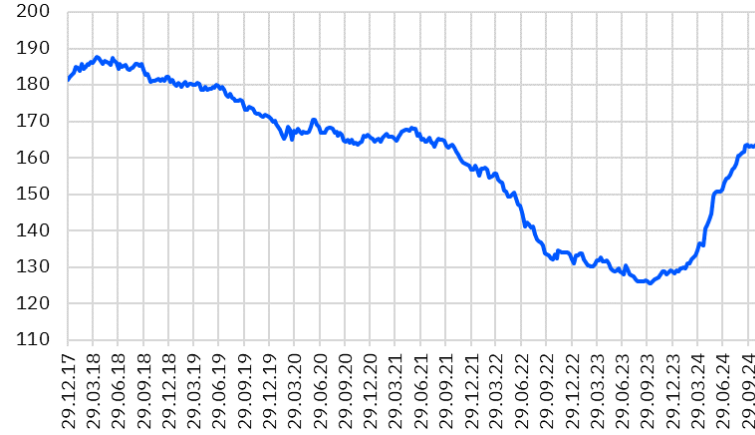
Mevduatlar ve Krediler



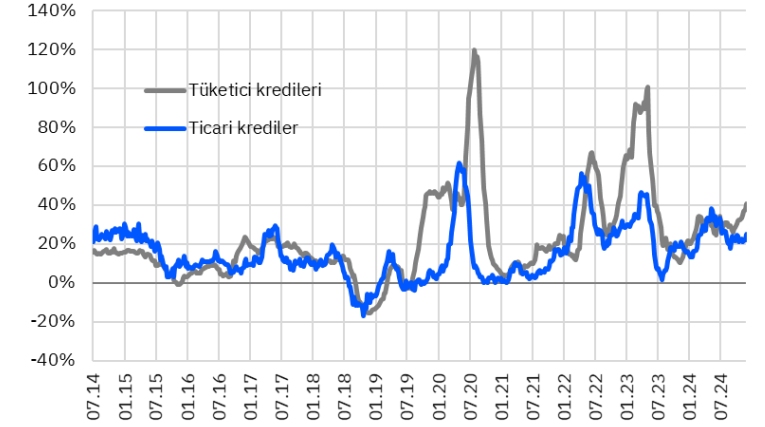
TL Mevduatlar, Haftalık Değişim (Milyar TL)



Döviz Bazlı Krediler (Milyar USD)



Tüketici & Ticari Kredi Büyümesi



- TL mevduatlar haftalık 495 milyar TL artış göstererek yaklaşık 12 trilyon TL seviyesine yükselmiştir.
- Yabancı para krediler de haftalık 0,3% artış gösterirken, Mart sonundan bu yana %24'lük artışla 32 milyar \$ gelişim göstererek 166,6 milyar \$'a ulaştı.
- Yıllıklandırılmış 13-haftalık ortalama kredi büyümesine baktığımızda ise, ticari krediler %22,1'den %25,2'ye yükselirken, tüketici kredileri ise %37,8'den %40,5'a yükseliş gösterdi.

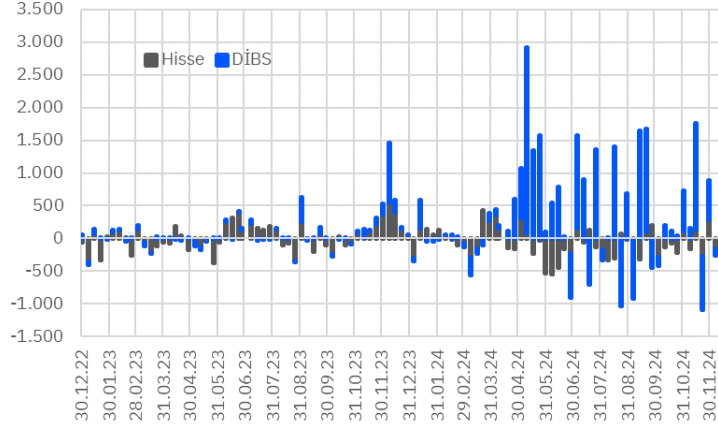
Kaynak: TCMB, BDDK, Turkey Data Monitor, Gedik Yatırım Araştırma

Haftalık Parasal Büyüklükler Raporu

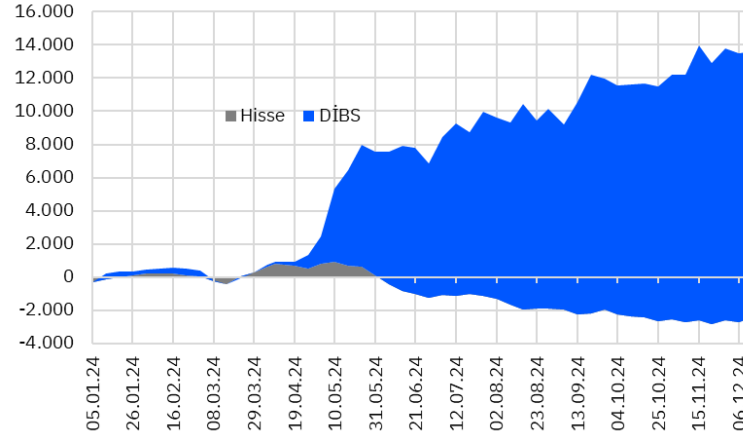
Yurtdışı Yerleşiklerin Portföy Hareketleri



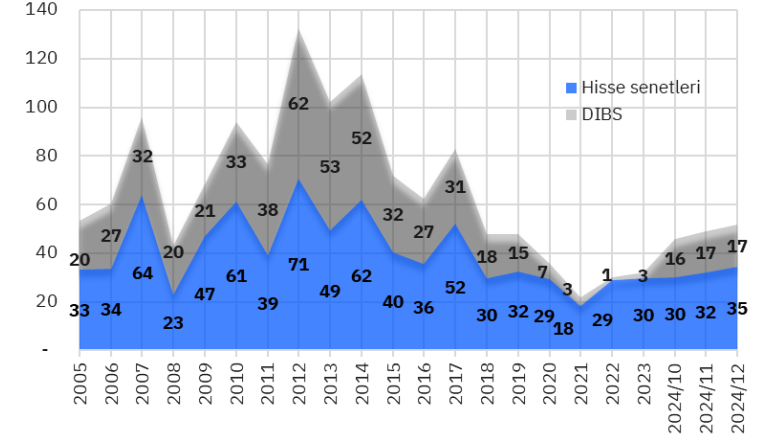
Yurtdışı yerleşiklerin net sermaye hareketleri, Haftalık (Milyon \$)



Yurtdışı yerleşiklerin net sermaye hareketleri, Kümülatif (Milyon \$)



Yurtdışı Yerleşiklerin Hisse Senedi & DİBS Stoğu (Milyar \$)



- Yurtdışı yerleşiklerin 13 Aralık ile biten haftada DİBS'te 243 milyon \$'lık satışlarıyla stok değeri yaklaşık 17,2 milyar \$ olurken, hisse senetlerinde ise 319 milyon \$'lık alım gerçekleşti ve stok değeri 34,5 milyar \$ oldu. Yılbaşından bu yana kümülatif baktığımızda DİBS'te net alışlar 16 milyar \$ seviyesine ulaşırken, hissede ise yaklaşık 2,4 milyar \$'lık net satım gerçekleşti.

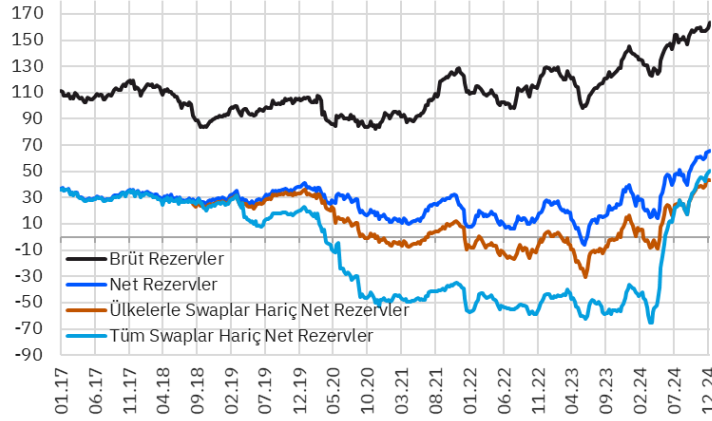
Kaynak: TCMB, Gedik Yatırım Araştırma

Haftalık Parasal Büyüklükler Raporu

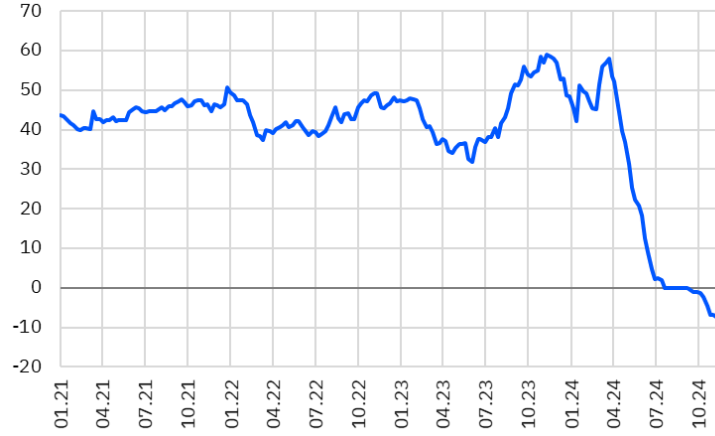
Döviz Rezervleri ve TCMB ile İşlemler



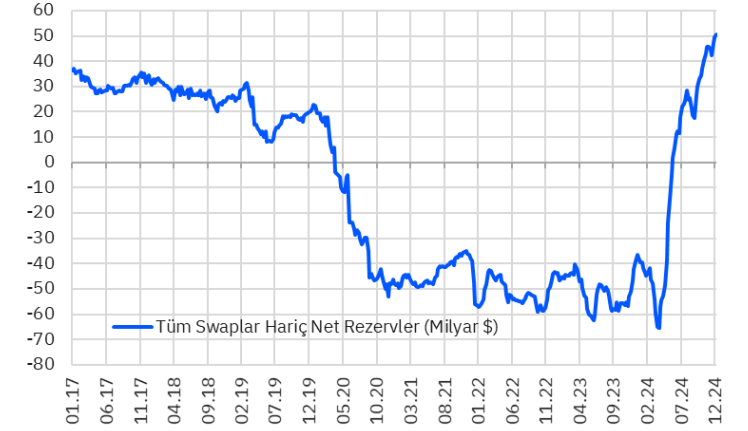
Uluslararası Döviz Rezervleri (Milyar \$)



TCMB'nin Bankalarla Swap İşlemleri (Milyar \$)



Swaplar Hariç Net Döviz Rezervleri (Milyar \$)



- 13 Aralık haftasında brüt rezervler 159,4 milyar \$'dan 163,5 \$'a artış gösterdi. Aynı haftada net rezervler ise 65 milyar \$'dan 65,4 milyar \$ artış göstererek 65,4 milyar \$'a yükseldi. Swap hariç net rezervler de 1,4 milyar \$ artış göstererek 50,6 milyar \$'a yükseldi. Böylece swap hariç net rezervlerin Mart sonundaki -65,5 milyar \$ seviyesinden görülen artış ise 116,2 milyar \$'a ulaşmış durumdadır.
- TCMB'nin analitik bilançosuna göre, 18 Aralık itibariyle brüt rezervlerde 4,3 milyar \$ azalış, net rezervlerde 3,4 milyar \$ ve swap hariç net rezervlerde ise 2,7 milyar \$ azalış hesaplıyoruz. Böylece swap hariç net rezervlerin kabaca +48 milyar \$ civarında kaldığını söyleyebiliriz.

Kaynak: TCMB, Gedik Yatırım Araştırma

Ali Kerim Akkoyunlu	Araştırma Direktörü	Gıda & İçecek, Perakende, Savunma Sanayii, Giyim, Mobilya	ali.akkoyunlu@gedik.com
Dr. Emre Akyol, CFA	Araştırma Direktörü	Otomotiv, Otomotiv Yan Sanayii, Dayanıklı Tüketim, Cam, Çimento, GYO	emre.akyol@gedik.com
Serkan Gönençler	Baş Ekonomist	Makroekonomi, Strateji	serkan.gonencler@gedik.com
Mehmet Mumcu	Müdür Yardımcısı	Holdingle, Petrol Ürünleri, İnşaat Taahhüt, Demir-Çelik, Madencilik, Telekomünikasyon	mehmet.mumcu@gedik.com
Ceren Çapcı	Yönetmen	Yurtiçi Servis ve Koordinasyon	ceren.capci@gedik.com
Çiğdem Ay	Yönetici	Veri Yönetimi	cigdem.ay@gedik.com
Burak Pirlanta	Uzman	Sabit Getirili Menkul Kıymetler	burak.pirlanta@gedik.com
Yunus Emre Yenikalaycı	Uzman	Havacılık, Kimyevi Maddeler, Enerji (Elektrik), Bilişim, Sağlık	yunus.yenikalayci@gedik.com
Nesrin Aköz	Uzman Yardımcısı	Banka, Sigorta, Diğer Finansallar	nesrin.akoz@gedik.com
Melek Miray Alkan	Uzman Yardımcısı	Perakende, Küçük Ölçekli İşletmeler	miray.alkan@gedik.com
Samican Özbek	Stajyer	Sabit Getirili Menkul Kıymetler	samican.ozbek@gedik.com

Yasal Uyarı

Burada yer alan bilgiler Gedik Yatırım tarafından bilgilendirme amacıyla hazırlanmıştır. Yatırım sinyal, bilgi, yorum ve tavsiyeleri yatırım danışmanlığı kapsamında değildir. Yatırım danışmanlığı hizmeti; aracı kurumlar, portföy yönetim şirketleri, mevduat kabul etmeyen bankalar ile müşteri arasında imzalanacak yatırım danışmanlığı sözleşmesi çerçevesinde sunulmaktadır. Burada yer alan sinyal, yorum ve tavsiyeler, herhangi bir yatırım aracının alım satım önerisi ya da getiri vaadi olarak yorumlanmamalıdır. Bu görüşler mali durumunuz ile risk ve getiri tercihlerinize uygun olmayabilir ve sadece burada yer alan bilgilere ve sinyallere dayanarak yatırım kararı verilmesi beklentilerinize uygun sonuçlar doğurmayabilir. Burada yer alan sinyaller, fiyatlar, veriler ve bilgilerin tam ve doğru olduğu garanti edilemez; içerik, haber verilmeksizin değiştirilebilir. Tüm sinyal ve veriler, Gedik Yatırım tarafından güvenilir olduğuna inanılan kaynaklardan alınmıştır. Bu sinyal ve kaynakların kullanılması nedeni ile ortaya çıkabilecek hatalardan ve zararlardan Gedik Yatırım sorumlu değildir.

Bizi Takip Edin



www.gedik.com

[/gedikyatirim](https://www.facebook.com/gedikyatirim)



[/gedikyatirim](https://www.instagram.com/gedikyatirim)



[/gedikyatirim](https://www.linkedin.com/company/gedikyatirim)



[/gedikyatirim](https://www.youtube.com/gedikyatirim)



[/gedikyatirim](https://www.twitter.com/gedikyatirim)



 **TVF** | **GedikYatırım**
Voleybol Milli Takımlar Ana Sponsoru