



BIST-100 Strateji

Hafta başında 5.730 ile yeni bir tarihi zirve test ettikten sonra kar satışların görüldüğü BIST 100 Endeks'te, dün de baskının devam ettiği görüldü. Negatif açılış sonrası gün boyu genele yayılan satışlar ile 5.425 destek bölgesinden kapanış gerçekleşti. Teknik olarak, bugün 5.425 bölgesini takip edeceğiz. Bölge üstünde olası tepkilerde 5.500 direnci yukarı yönlü kırılmaz ise 5.425 desteğinin zayıflaması ve aşağı yönde kırılması beklenebilir. 5.425 altında 5.341-5.314 destekleri ön plana çıkabilir. Gün içi yükselişlerin anlam kazanması için 5.500 üstünde hacimli alımların devamı görülmeli. Bu durumda 5.550 ve 5.610 dirençleri hedef olarak takip edilebilir.

BIST 100 Şirketleri Destek/Direnç Tablosu

* Tabloda yer alan destekler ve dirençler; ilgili şirketin pivot noktaları ve seçilmiş hareketli ortalamalarından oluşan 13 seviye dikkate alınarak hesaplanmıştır. Bahsedilen bu 13 seviyeden kapanış fiyatına eşit ya da en yakın uzaklıkta yer alan üçer seviye destekler ve dirençler olarak sıralanmıştır. **Tabloda yer alan destek/direnç noktalarının aynı ya da birbirine çok yakın olması o bölgede birden çok göstergenin destek ya da direnç oluşturduğu anlamına gelmektedir.** Bu durum buradaki destek ya da direncin önemini artırmaktadır. Tabloda yer alan destek ve direnç seviyeleri yatırımcının risk/getiri profili de göz önünde bulundurularak gün içi işlemlerde kar alımı ve zarar kes için referans olarak kullanılabilir. Tablo her gün güncellenmektedir.

BIST 100 ŞİRKETLERİ DESTEK/DİRENÇ TABLOSU

| HİSSELER | DESTEKLER | | | REFERANS DEĞERLER | | DİRENÇLER | | | ORTA NOKTA DESTEĞİNE/DİRENCİNE UZAKLIK | | SON 1 HAFTANIN DİP/ZİRVE NOKTASI | |
|----------|-----------|----------|----------|-------------------|---------|-----------|----------|----------|--|----------------------|----------------------------------|---------------------------|
| | Destek 3 | Destek 2 | Destek 1 | Kapanış | Pivot | Direnç 1 | Direnç 2 | Direnç 3 | Orta Desteğe Uzaklık | Orta Dirence Uzaklık | Son 1 Haftanın En Düşüğü | Son 1 Haftanın En Yüksekü |
| AEFES | 65,40 | 65,91 | 66,00 | 66,60 | 67,05 | 67,65 | 68,70 | 69,30 | -1,04% | 3,15% | 64,45 | 68,25 |
| AGHOL | 98,67 | 101,10 | 101,41 | 103,7 | 104,70 | 107,13 | 107,30 | 110,90 | -2,51% | 3,47% | 102,10 | 111,10 |
| AKBNK | 16,99 | 17,36 | 17,70 | 18,03 | 18,07 | 18,26 | 18,41 | 18,78 | -3,70% | 2,09% | 17,74 | 18,97 |
| AKFGY | 3,72 | 3,74 | 3,75 | 3,78 | 3,79 | 3,86 | 3,90 | 3,93 | -1,13% | 3,25% | 3,73 | 4,08 |
| AKSA | 66,42 | 67,06 | 67,43 | 68,45 | 69,42 | 70,43 | 70,76 | 71,39 | -2,03% | 3,38% | 68,40 | 74,60 |
| AKSEN | 32,05 | 32,36 | 33,20 | 33,3 | 33,92 | 34,69 | 34,86 | 36,20 | -2,82% | 4,68% | 32,98 | 36,36 |
| ALARK | 68,70 | 69,15 | 70,70 | 72,7 | 73,55 | 73,56 | 75,55 | 78,40 | -4,89% | 3,92% | 71,00 | 79,90 |
| ALBRK | 2,71 | 2,74 | 2,76 | 2,77 | 2,79 | 2,80 | 2,81 | 2,82 | -1,08% | 1,29% | 2,76 | 2,93 |
| ALFAS | 371,40 | 374,37 | 394,40 | 417,4 | 418,20 | 441,20 | 465,00 | 488,00 | -10,31% | 11,40% | 362,30 | 442,00 |
| ALKIM | 28,16 | 28,24 | 28,68 | 28,72 | 28,98 | 29,46 | 29,57 | 30,20 | -1,67% | 2,95% | 28,04 | 30,18 |
| ARCLK | 109,23 | 111,22 | 111,87 | 114,5 | 114,03 | 115,14 | 116,67 | 118,83 | -2,86% | 1,89% | 111,40 | 123,60 |
| ASELS | 49,94 | 50,23 | 51,12 | 52 | 52,73 | 52,35 | 53,40 | 53,62 | -3,40% | 2,69% | 51,85 | 56,60 |
| ASUZU | 154,19 | 154,47 | 156,10 | 157,2 | 158,73 | 160,90 | 161,47 | 165,73 | -1,74% | 2,71% | 156,00 | 166,40 |
| AYDEM | 13,56 | 13,70 | 13,91 | 14,25 | 14,56 | 14,26 | 14,91 | 15,56 | -3,87% | 4,61% | 13,91 | 15,36 |
| BAGFS | 24,25 | 24,65 | 24,91 | 25,64 | 26,11 | 26,09 | 26,85 | 27,44 | -3,84% | 4,71% | 25,34 | 28,40 |
| BASGZ | 12,55 | 12,66 | 12,78 | 13 | 13,16 | 13,32 | 13,39 | 13,44 | -2,58% | 2,97% | 12,94 | 13,88 |
| BERA | 10,62 | 10,63 | 10,66 | 10,89 | 11,07 | 11,27 | 11,29 | 11,31 | -2,43% | 3,70% | 10,84 | 12,02 |
| BIMAS | 159,43 | 160,70 | 162,47 | 165,5 | 165,43 | 168,47 | 171,43 | 174,47 | -2,90% | 3,59% | 157,20 | 169,90 |
| BIOEN | 13,68 | 14,00 | 14,12 | 14,41 | 14,75 | 14,66 | 14,78 | 15,16 | -2,85% | 2,58% | 14,34 | 15,78 |
| BRYAT | 959,63 | 970,00 | 985,00 | 1000 | 1005,00 | 1020,00 | 1024,90 | 1040,00 | -3,00% | 2,49% | 990,00 | 1.090,00 |
| BUCIM | 5,83 | 5,85 | 5,92 | 6,01 | 6,08 | 6,04 | 6,07 | 6,17 | -2,75% | 0,94% | 5,95 | 6,34 |
| CCOLA | 244,63 | 246,90 | 250,07 | 255,5 | 253,43 | 258,87 | 262,23 | 267,67 | -3,37% | 2,64% | 240,90 | 256,80 |
| CEMTS | 8,39 | 8,58 | 8,70 | 8,78 | 8,90 | 8,94 | 9,11 | 9,21 | -2,32% | 3,72% | 8,55 | 9,38 |
| CIMSA | 107,57 | 107,66 | 109,13 | 110,7 | 111,57 | 112,20 | 113,13 | 115,57 | -2,75% | 2,20% | 110,00 | 118,30 |
| DOAS | 143,59 | 144,00 | 146,20 | 148,4 | 149,20 | 150,59 | 151,40 | 154,40 | -2,96% | 2,02% | 147,00 | 156,80 |
| DOHOL | 9,15 | 9,33 | 9,50 | 9,67 | 9,73 | 9,90 | 9,94 | 10,13 | -3,52% | 2,82% | 9,56 | 10,69 |
| ECILC | 32,15 | 32,20 | 32,77 | 33,4 | 33,43 | 34,05 | 34,71 | 35,33 | -3,60% | 3,91% | 30,76 | 34,26 |
| EGEEN | 4628,07 | 4707,93 | 4720,99 | 4787,8 | 4852,97 | 4822,04 | 4932,83 | 4943,69 | -1,67% | 3,03% | 4.773,10 | 5.120,00 |
| EKGYO | 7,03 | 7,16 | 7,29 | 7,41 | 7,53 | 7,42 | 7,66 | 7,72 | -3,33% | 3,33% | 7,41 | 8,13 |
| ENJSA | 29,99 | 30,47 | 30,78 | 30,96 | 31,19 | 31,67 | 31,97 | 32,39 | -1,57% | 3,27% | 30,70 | 33,28 |
| ENKAI | 28,14 | 28,60 | 28,64 | 29,06 | 29,32 | 29,19 | 29,78 | 30,50 | -1,58% | 2,48% | 28,78 | 31,06 |
| ERBOS | 133,60 | 136,53 | 141,11 | 141,7 | 144,17 | 149,33 | 156,97 | 162,13 | -3,65% | 10,77% | 123,10 | 151,80 |
| EREGL | 36,53 | 36,81 | 37,17 | 37,4 | 37,55 | 38,13 | 38,87 | 39,45 | -1,57% | 3,92% | 35,86 | 39,22 |
| EUREN | 10,47 | 10,81 | 10,86 | 11,15 | 11,15 | 11,49 | 11,83 | 12,17 | -3,05% | 6,10% | 9,22 | 11,49 |
| FENER | 62,10 | 63,80 | 66,40 | 69 | 68,10 | 70,70 | 72,40 | 75,00 | -7,54% | 4,93% | 53,00 | 69,80 |
| FROTO | 624,17 | 640,93 | 654,27 | 667,6 | 671,03 | 674,51 | 684,37 | 701,13 | -3,99% | 2,51% | 657,70 | 707,00 |
| GARAN | 27,81 | 27,91 | 28,31 | 28,8 | 29,01 | 29,51 | 29,53 | 30,21 | -3,10% | 2,53% | 28,52 | 31,22 |
| GENIL | 40,51 | 40,96 | 41,47 | 42,42 | 43,27 | 42,57 | 42,85 | 44,23 | -3,45% | 1,02% | 41,66 | 46,26 |
| GESAN | 52,30 | 52,43 | 53,70 | 55,1 | 56,30 | 56,38 | 57,70 | 58,09 | -4,84% | 4,72% | 54,90 | 62,40 |
| GLYHO | 8,05 | 8,09 | 8,17 | 8,19 | 8,27 | 8,41 | 8,44 | 8,48 | -1,19% | 3,07% | 8,13 | 8,80 |
| GSDHO | 2,96 | 2,98 | 3,01 | 3,02 | 3,06 | 3,11 | 3,14 | 3,19 | -1,43% | 4,02% | 3,02 | 3,34 |
| GUBRF | 253,47 | 258,23 | 261,91 | 263 | 263,07 | 267,83 | 269,99 | 272,67 | -1,81% | 2,66% | 258,30 | 285,40 |
| GWIND | 16,69 | 16,84 | 17,05 | 17,42 | 17,57 | 17,45 | 17,94 | 18,00 | -3,33% | 2,99% | 17,20 | 18,43 |
| HALKB | 12,30 | 12,41 | 12,53 | 12,76 | 12,92 | 12,98 | 13,15 | 13,24 | -2,71% | 3,06% | 12,69 | 13,95 |
| HEKTS | 27,54 | 28,00 | 28,34 | 29,14 | 29,54 | 29,49 | 29,85 | 30,28 | -3,91% | 2,44% | 28,74 | 34,04 |
| IPEKE | 26,50 | 27,08 | 27,31 | 27,66 | 28,00 | 28,37 | 28,46 | 28,58 | -2,10% | 2,90% | 27,42 | 30,30 |
| ISCTR | 12,13 | 12,45 | 12,72 | 12,98 | 13,08 | 13,11 | 13,35 | 13,71 | -4,06% | 2,82% | 12,70 | 13,85 |
| ISDMR | 33,95 | 34,25 | 34,49 | 35,02 | 35,37 | 35,68 | 35,91 | 36,79 | -2,21% | 2,53% | 34,84 | 37,88 |
| ISGYO | 9,54 | 9,65 | 9,79 | 9,79 | 9,78 | 10,04 | 10,06 | 10,28 | -1,47% | 2,71% | 9,36 | 10,33 |
| IZMDC | 5,39 | 5,43 | 5,48 | 5,57 | 5,56 | 5,70 | 5,83 | 5,97 | -2,51% | 4,67% | 5,34 | 5,73 |

BIST 100 ŞİRKETLERİ DESTEK/DİRENÇ TABLOSU

| HİSSELER | DESTEKLER | | | REFERANS DEĞERLER | | DİRENÇLER | | | ORTA NOKTA DESTEĞİNE/DİRENÇİNE UZAKLIK | | SON 1 HAFTANIN DİP/ZİRVE NOKTASI | |
|----------|-----------|----------|----------|-------------------|---------|-----------|----------|----------|--|----------------------|----------------------------------|---------------------------|
| | Destek 3 | Destek 2 | Destek 1 | Kapanış | Pivot | Direnç 1 | Direnç 2 | Direnç 3 | Orta Desteğe Uzaklık | Orta Dirence Uzaklık | Son 1 Haftanın En Düşüğü | Son 1 Haftanın En Yüksekü |
| KARSN | 8,79 | 8,90 | 8,95 | 9,13 | 9,26 | 9,30 | 9,45 | 9,60 | -2,57% | 3,47% | 9,03 | 10,08 |
| KCAER | 16,20 | 16,57 | 16,63 | 17,03 | 17,19 | 17,66 | 18,28 | 18,75 | -2,72% | 7,36% | 15,86 | 17,90 |
| KCHOL | 95,13 | 97,37 | 98,87 | 99,6 | 99,93 | 102,17 | 104,73 | 106,97 | -2,24% | 5,15% | 97,35 | 105,50 |
| KERTV | 8,34 | 8,41 | 8,51 | 8,68 | 8,85 | 8,81 | 8,93 | 9,02 | -3,14% | 2,90% | 8,65 | 9,33 |
| KLRHO | 12,70 | 13,01 | 13,28 | 13,55 | 13,59 | 13,82 | 13,86 | 14,17 | -3,99% | 2,29% | 12,56 | 17,52 |
| KMPUR | 91,22 | 92,23 | 92,78 | 93,9 | 95,28 | 94,01 | 97,97 | 102,03 | -1,78% | 4,33% | 89,30 | 101,40 |
| KONTR | 140,30 | 140,91 | 141,27 | 143,5 | 145,70 | 148,90 | 149,93 | 154,30 | -1,80% | 4,48% | 142,50 | 159,90 |
| KONYA | 2967,37 | 3024,48 | 3048,73 | 3130,1 | 3206,37 | 3159,48 | 3287,73 | 3325,59 | -3,37% | 5,04% | 3.125,00 | 3.473,20 |
| KORDS | 75,72 | 76,68 | 77,33 | 78,95 | 79,32 | 80,93 | 82,92 | 84,53 | -2,88% | 5,02% | 74,80 | 83,00 |
| KOZAA | 43,19 | 43,55 | 43,91 | 44,96 | 45,93 | 45,16 | 46,85 | 46,99 | -3,13% | 4,20% | 44,88 | 50,20 |
| KOZAL | 21,52 | 21,91 | 22,35 | 22,88 | 23,27 | 22,90 | 24,23 | 24,33 | -4,22% | 5,91% | 22,30 | 25,70 |
| KRDMD | 20,15 | 20,62 | 20,87 | 21,58 | 21,55 | 22,27 | 22,95 | 23,67 | -4,46% | 6,36% | 19,35 | 22,74 |
| KZBGY | 18,20 | 18,31 | 18,31 | 18,54 | 18,81 | 18,88 | 19,16 | 19,77 | -1,26% | 3,33% | 18,40 | 19,79 |
| MAVI | 61,30 | 62,24 | 62,80 | 64,3 | 64,45 | 65,95 | 67,60 | 69,10 | -3,20% | 5,13% | 59,35 | 68,75 |
| MGROS | 185,97 | 187,34 | 190,03 | 194,1 | 194,27 | 198,33 | 202,57 | 206,63 | -3,48% | 4,36% | 181,20 | 198,50 |
| ODAS | 6,20 | 6,26 | 6,40 | 6,54 | 6,65 | 6,64 | 6,79 | 6,85 | -4,28% | 3,82% | 6,51 | 7,12 |
| OTKAR | 184,27 | 184,41 | 188,53 | 192,8 | 192,27 | 194,51 | 196,53 | 200,27 | -4,35% | 1,94% | 188,00 | 205,80 |
| OYAKC | 38,62 | 39,19 | 40,01 | 40,82 | 41,35 | 41,14 | 42,17 | 42,32 | -3,98% | 3,30% | 40,54 | 43,96 |
| PETKM | 14,25 | 14,38 | 14,53 | 14,8 | 15,01 | 14,96 | 15,07 | 15,27 | -2,82% | 1,81% | 14,74 | 15,81 |
| PGSUS | 549,40 | 555,06 | 560,70 | 572 | 578,30 | 589,60 | 607,20 | 618,50 | -2,96% | 6,15% | 532,50 | 624,90 |
| PSGYO | 7,74 | 7,85 | 7,97 | 8,09 | 8,08 | 8,20 | 8,31 | 8,43 | -2,97% | 2,72% | 6,77 | 8,31 |
| SAHOL | 40,31 | 40,37 | 41,13 | 41,9 | 42,13 | 42,87 | 42,89 | 43,89 | -3,66% | 2,37% | 41,36 | 44,94 |
| SASA | 52,98 | 54,23 | 54,67 | 56,35 | 58,03 | 58,57 | 59,72 | 63,08 | -3,76% | 5,97% | 56,35 | 70,00 |
| SELEC | 35,02 | 35,02 | 35,65 | 36,7 | 36,17 | 37,23 | 37,75 | 38,81 | -4,57% | 2,87% | 33,00 | 36,70 |
| SISE | 41,75 | 41,96 | 42,03 | 42,82 | 43,29 | 44,07 | 44,16 | 45,33 | -2,01% | 3,13% | 42,50 | 46,06 |
| SKBNK | 2,41 | 2,44 | 2,46 | 2,5 | 2,53 | 2,54 | 2,57 | 2,58 | -2,51% | 2,76% | 2,48 | 2,71 |
| SMRTG | 71,25 | 71,85 | 72,68 | 72,95 | 74,35 | 74,59 | 76,05 | 76,76 | -1,50% | 4,25% | 72,65 | 80,90 |
| SNGYO | 2,49 | 2,50 | 2,54 | 2,54 | 2,58 | 2,62 | 2,63 | 2,72 | -1,49% | 3,54% | 2,53 | 2,73 |
| SOKM | 30,36 | 30,48 | 30,77 | 30,82 | 31,02 | 31,48 | 32,14 | 32,60 | -1,11% | 4,28% | 29,94 | 32,42 |
| TAVHL | 82,39 | 84,73 | 86,57 | 88,4 | 89,28 | 90,14 | 91,12 | 93,83 | -4,15% | 3,07% | 87,45 | 94,75 |
| TCELL | 34,83 | 35,05 | 35,53 | 36,24 | 36,75 | 36,54 | 37,45 | 38,67 | -3,28% | 3,35% | 35,40 | 38,94 |
| THYAO | 172,13 | 173,14 | 174,97 | 177,8 | 179,23 | 182,07 | 186,33 | 189,17 | -2,62% | 4,80% | 168,60 | 185,80 |
| TKFEN | 33,09 | 33,42 | 33,79 | 34,5 | 34,73 | 34,94 | 35,43 | 36,37 | -3,13% | 2,71% | 33,64 | 38,82 |
| TKNSA | 18,22 | 18,26 | 18,38 | 18,56 | 18,80 | 19,08 | 19,11 | 19,23 | -1,63% | 2,95% | 18,50 | 19,81 |
| TMSN | 57,97 | 59,68 | 59,86 | 60,25 | 59,98 | 62,27 | 64,28 | 66,57 | -0,95% | 6,69% | 57,00 | 63,50 |
| TOASO | 212,39 | 217,60 | 223,99 | 224 | 224,20 | 230,60 | 237,20 | 243,60 | -2,86% | 5,89% | 217,80 | 235,80 |
| TSKB | 4,16 | 4,22 | 4,22 | 4,3 | 4,31 | 4,39 | 4,41 | 4,48 | -1,89% | 2,46% | 4,23 | 4,65 |
| TTKOM | 18,06 | 18,46 | 18,65 | 19,25 | 19,67 | 20,26 | 21,28 | 21,87 | -4,12% | 10,53% | 17,38 | 20,90 |
| TTRAK | 353,60 | 360,05 | 360,70 | 367,8 | 368,20 | 375,30 | 379,17 | 382,80 | -2,11% | 3,09% | 361,10 | 408,80 |
| TUKAS | 12,61 | 13,06 | 13,07 | 13,52 | 13,82 | 13,57 | 13,73 | 14,25 | -3,38% | 1,52% | 13,36 | 14,87 |
| TUPRS | 71,50 | 71,56 | 72,52 | 74 | 75,13 | 75,20 | 75,74 | 76,62 | -3,30% | 2,36% | 73,65 | 79,10 |
| TURSG | 10,64 | 10,81 | 10,89 | 10,98 | 10,95 | 11,08 | 11,12 | 11,26 | -1,55% | 1,28% | 10,75 | 11,65 |
| ULKER | 33,09 | 33,29 | 33,34 | 33,78 | 34,19 | 33,92 | 34,87 | 35,22 | -1,45% | 3,24% | 33,50 | 37,52 |
| ULUUN | 25,94 | 26,58 | 27,09 | 27,28 | 27,80 | 27,91 | 28,50 | 29,72 | -2,57% | 4,47% | 25,70 | 30,50 |
| VAKBN | 9,46 | 9,59 | 9,71 | 9,76 | 9,86 | 10,02 | 10,03 | 10,29 | -1,71% | 2,74% | 9,69 | 10,72 |
| VESBE | 11,47 | 11,66 | 11,68 | 11,85 | 11,86 | 11,88 | 12,05 | 12,25 | -1,60% | 1,69% | 11,67 | 12,43 |
| VESTL | 47,43 | 48,49 | 49,19 | 49,9 | 50,25 | 50,28 | 50,59 | 50,95 | -2,83% | 1,38% | 48,88 | 53,50 |
| YKBNK | 11,08 | 11,34 | 11,54 | 11,75 | 11,80 | 12,00 | 12,07 | 12,26 | -3,52% | 2,74% | 11,59 | 12,56 |
| YYLGD | 25,53 | 25,92 | 26,31 | 26,46 | 26,55 | 27,49 | 28,51 | 29,45 | -2,04% | 7,76% | 24,54 | 27,96 |
| ZOREN | 4,60 | 4,67 | 4,70 | 4,8 | 4,86 | 4,81 | 4,88 | 4,93 | -2,73% | 1,75% | 4,76 | 5,33 |

Yabancı Payındaki Değişimler

Belli varsayımlarla BIST-100 hisselerinin yabancı payları aşağıdaki tablolarda paylaşılmıştır. Resmi veri olmadığı için hata payı vardır. Yabancı paylarındaki değişim doğrudan bir hisseye yatırım kriteri olarak baz alınmamalıdır. Bir şirkete yatırım için sektördeki gelişmeler, ortaklık yapısı ve finansal görünümü incelenmeli bu taraftaki kriterler baz alınmalıdır.

| Yabancı Payındaki Değişimler | | | | | | | |
|------------------------------|----------------|---------------|--------------|-------|----------------|---------------|--------------|
| Günlük | | | | | | | |
| Hisse | Oran Fark Puan | Son Yab. Oran | Fiyat Fark % | Hisse | Oran Fark Puan | Son Yab. Oran | Fiyat Fark % |
| TTKOM | 1,75 | 27,60 | -3,65% | TAVHL | -0,70 | 62,61 | -3,91% |
| MAVI | 0,71 | 36,81 | -2,43% | ISCTR | -0,31 | 35,34 | -0,92% |
| ENJSA | 0,56 | 39,36 | -2,95% | DOHOL | -0,30 | 16,73 | -1,93% |
| EKGYO | 0,54 | 19,93 | -4,14% | AKBNK | -0,26 | 42,95 | -0,28% |
| SELEC | 0,44 | 17,92 | 3,38% | CCOLA | -0,25 | 78,57 | 0,16% |
| DOAS | 0,42 | 24,61 | -1,98% | GARAN | -0,21 | 6,36 | -0,96% |
| ISGYO | 0,38 | 11,69 | -1,61% | YKBNK | -0,16 | 24,87 | -0,76% |
| CEMTS | 0,36 | 2,83 | -4,25% | ARCLK | -0,16 | 17,70 | 0,35% |
| KRDMD | 0,36 | 14,85 | 1,03% | ENKAI | -0,13 | 28,10 | -2,81% |
| ALARK | 0,35 | 9,88 | -4,34% | TCELL | -0,12 | 75,16 | 3,72% |
| Haftalık | | | | | | | |
| Hisse | Oran Fark Puan | Son Yab. Oran | Fiyat Fark % | Hisse | Oran Fark Puan | Son Yab. Oran | Fiyat Fark % |
| KCHOL | 2,54 | 58,50 | 6,07% | CCOLA | -1,18 | 78,57 | 6,02% |
| FROTO | 1,85 | 39,14 | 0,69% | BASGZ | -0,68 | 4,30 | -2,18% |
| DOAS | 1,49 | 24,61 | 0,41% | YYLGD | -0,66 | 3,39 | 7,74% |
| KRDMD | 1,43 | 14,85 | 14,12% | ENKAI | -0,64 | 28,10 | 3,05% |
| TTKOM | 1,34 | 27,60 | 10,82% | KERVT | -0,52 | 2,32 | 0,35% |
| THYAO | 1,13 | 34,04 | 7,50% | KMPUR | -0,51 | 7,37 | 1,68% |
| ASUZU | 1,10 | 5,53 | -2,36% | TKFEN | -0,43 | 18,50 | 2,80% |
| ENJSA | 1,04 | 39,36 | -2,40% | KORDS | -0,33 | 9,20 | 8,60% |
| TOASO | 1,00 | 40,57 | 3,51% | TKNSA | -0,30 | 3,44 | -2,42% |
| CEMTS | 0,83 | 2,83 | 0,34% | TCELL | -0,25 | 75,16 | 0,44% |

| Yabancı Payındaki Değişimler | | | | | | | |
|------------------------------|----------------|---------------|--------------|-------|----------------|---------------|--------------|
| Aylık | | | | | | | |
| Hisse | Oran Fark Puan | Son Yab. Oran | Fiyat Fark % | Hisse | Oran Fark Puan | Son Yab. Oran | Fiyat Fark % |
| KLRHO | 8,67 | 15,88 | 64,12% | TTKOM | -5,88 | 27,60 | 39,29% |
| AEFES | 7,22 | 62,92 | -11,17% | ALARK | -4,73 | 9,88 | 31,13% |
| TOASO | 7,21 | 40,57 | 16,48% | ASELS | -4,64 | 23,67 | 26,03% |
| ENJSA | 3,98 | 39,36 | 7,80% | PGSUS | -4,52 | 26,14 | 31,86% |
| KCHOL | 3,25 | 58,50 | 2,84% | CCOLA | -3,60 | 78,57 | -9,24% |
| KOZAA | 2,57 | 20,63 | 31,31% | IPEKE | -3,55 | 6,39 | 22,39% |
| ULKER | 2,46 | 15,15 | -2,03% | BIMAS | -3,47 | 43,93 | -6,66% |
| AGHOL | 1,46 | 24,61 | -0,45% | ARCLK | -2,58 | 17,70 | 21,16% |
| ASUZU | 1,42 | 5,53 | 17,53% | TAVHL | -2,53 | 62,61 | 25,66% |
| GUBRF | 1,27 | 6,39 | 18,26% | ENKAI | -2,52 | 28,10 | 19,59% |
| Yılbaşından Bugüne | | | | | | | |
| Hisse | Oran Fark Puan | Son Yab. Oran | Fiyat Fark % | Hisse | Oran Fark Puan | Son Yab. Oran | Fiyat Fark % |
| ZOREN | 23,91 | 30,24 | -32,49% | EREGL | -17,60 | 26,71 | -9,36% |
| ENJSA | 18,81 | 39,36 | -7,62% | DOAS | -11,40 | 24,61 | -18,74% |
| TOASO | 18,15 | 40,57 | 39,77% | AKBNK | -8,72 | 42,95 | 1,65% |
| KLRHO | 11,35 | 15,88 | 24,36% | ALKIM | -8,38 | 6,91 | -24,59% |
| AEFES | 7,05 | 62,92 | 0,11% | IPEKE | -8,15 | 6,39 | -20,74% |
| GESAN | 6,02 | 8,69 | -7,43% | AYDEM | -7,92 | 13,79 | -46,15% |
| TTKOM | 6,00 | 27,60 | -21,62% | TAVHL | -6,09 | 62,61 | -5,45% |
| KONTR | 5,30 | 8,55 | -9,35% | BIMAS | -5,86 | 43,93 | 20,89% |
| SMRTG | 3,99 | 7,67 | -16,39% | ARCLK | -5,79 | 17,70 | 2,05% |
| BIOEN | 3,85 | 7,67 | -23,96% | ALARK | -5,59 | 9,88 | -9,97% |

*Bu yıl halka arz edilen ve BIST 100 endeksine dahil olan şirketlerin yılbaşından bugüne yabancı payı değişimi ve getiri oranı, şirketlerin halka arz tarihi ve halka arz fiyatı baz alınarak hesaplanmıştır.

*Günlük bazda yabancı payı en çok yükselen ve düşen hisselerin grafikleri aşağıdaki sayfalarda yer almaktadır.

Günlük Bazda Yabancı Payı En Çok Artanlar



Günlük Bazda Yabancı Payı En Çok Azalanlar

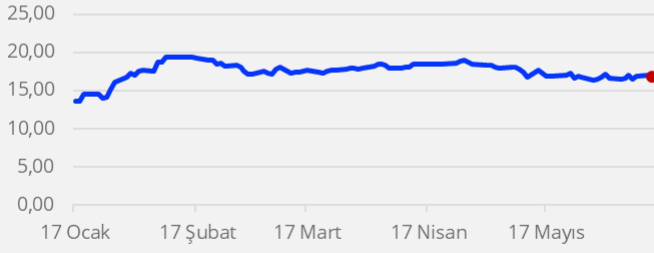
TAVHL



ISCTR



DOHOL



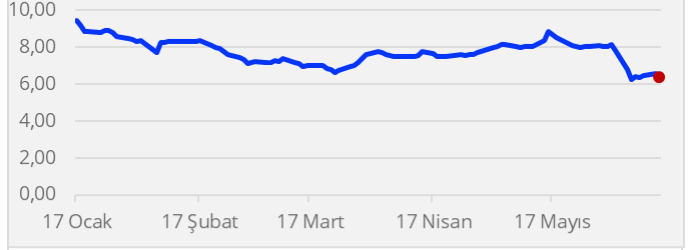
AKBNK



CCOLA



GARAN



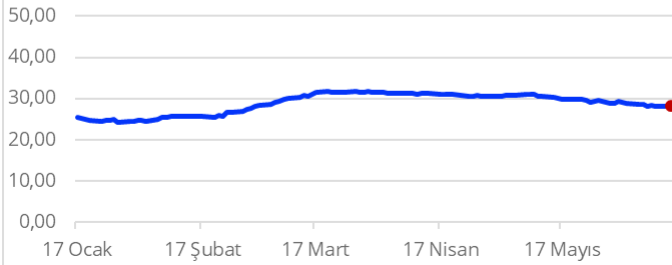
YKBNK



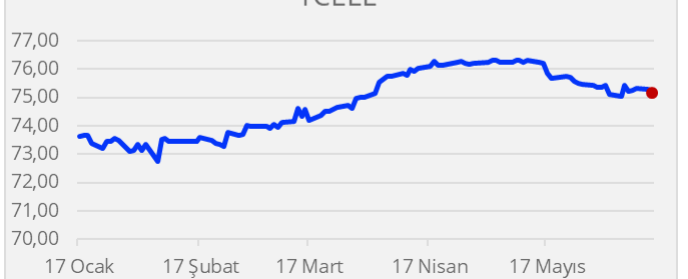
ARCLK



ENKAI



TCELL



**Gedik Yatırım Menkul Değerler A.Ş. - Yatırım Danışmanlığı Birimi**

E-Posta : gyd@gedik.com

Adres : Altayçeşme Mahallesi, Çamlı Sokak, No: 21, Kat: 10-11,12, 34843 Maltepe/İstanbul

Tel :(0216) 453 00 53

Yatırım Danışmanlığı Birimi

| | | |
|--------------|-------------------|------------------------|
| Mesut KURT | Müdür | mesut.kurt@gedik.com |
| Eda KARADAĞ | Müdür Yardımcısı | eda.karadag@gedik.com |
| Betül GEDİK | Yatırım Danışmanı | betul.gedik@gedik.com |
| Yılmaz ALTUN | Yatırım Danışmanı | yilmaz.altun@gedik.com |
| Elif Kaya | Uzman | elif.kaya@gedik.com |

YASAL UYARI

Burada yer alan bilgiler Gedik Yatırım tarafından bilgilendirme amacıyla hazırlanmıştır. Yatırım sinyal, bilgi, yorum ve tavsiyeleri yatırım danışmanlığı kapsamında değildir. Yatırım danışmanlığı hizmeti; aracı kurumlar, portföy yönetim şirketleri, mevduat kabul etmeyen bankalar ile müşteri arasında imzalanacak yatırım danışmanlığı sözleşmesi çerçevesinde sunulmaktadır. Burada yer alan sinyal, yorum ve tavsiyeler, herhangi bir yatırım aracının alım satım önerisi ya da getiri vaadi olarak yorumlanmamalıdır. Bu görüşler mali durumunuz ile risk ve getiri tercihlerinize uygun olmayabilir ve sadece burada yer alan bilgilere ve sinyallere dayanarak yatırım kararı verilmesi beklentilerinize uygun sonuçlar doğurmayabilir. Burada yer alan sinyaller, fiyatlar, veriler ve bilgilerin tam ve doğru olduğu garanti edilemez; içerik, haber verilmeksizin değiştirilebilir. Tüm sinyal ve veriler, Gedik Yatırım tarafından güvenilir olduğuna inanılan kaynaklardan alınmıştır. Bu sinyal ve kaynakların kullanılması nedeni ile ortaya çıkabilecek hatalardan ve zararlardan Gedik Yatırım sorumlu değildir.

| | |
|---|---|
| Genel Müdürlük Altayçeşme Mah. Çamlı Sok. Ofis Park Maltepe No:21/4 Kat:10-11-12 Maltepe/İSTANBUL Tel: (0216) 453 0000 pbx Faks: (0216) 377 1136 | Adana Şubesi Çınarlı Mah. Ziyapaşa Bulvarı No: 78 Günep Ziyapaşa İş Merkezi Kat :5 No :504 Seyhan/ADANA Tel: (0322) 355 0350 Faks: (0322) 290 3518 |
| Adapazarı Şubesi Tiğçılar Mah. Yenicami Sok. Dış Kapı No:5 İç Kapı No: 201 Adapazarı- Sakarya Tel: (0264) 279 8389 (pbx) Faks: (0264) 281 0388 | Alanya Şubesi Şekerhane Mah. Atatürk Cad.(Hancı Pastanesi Üstü) Balta İş Hanı 1100 Sok. Dış Kapı No : 9 İç Kapı No : 206 Alanya - Antalya Tel: (0242) 519 2317 (pbx) Faks: (0242) 513 9381 |
| Antalya Şubesi Elmalı Mah. Cumhuriyet Cad. Dış Kapı No : 40 Gültekin İşhanı Kat: 3 İç Kapı No : 301 Muratpaşa / ANTALYA Tel: (0242) 248 3520 (pbx) Faks: (0242) 244 2910 | Bağdat Caddesi Private Şubesi Caddebostan Mah. Kantarcı Rıza Sk. Dış Kapı No:1 K:4 İç Kapı No:8 Kadıköy / İstanbul Tel: (0216) 453 01 05 Faks: (0216) 411 2354 |
| Aydın Şubesi Hasanefendi-Ramazan Paşa Mah. İstiklal Cad. Dış Kapı No : 23 İç Kapı No : 1 Efeler/AYDIN Tel: (0256) 999 1787 | Batı Ataşehir Şubesi Barbaros Mah. İhlamur Bulvarı Sarkaç Sok. Ağaoğlu My Prestige No:1 D: 12-13 Ataşehir/İSTANBUL Tel:(0216) 560 3700 Faks: (0216) 688 6786 |
| Bakırköy Şubesi Cevizlik Mah. Muhasebeci Sok. Neşe Han No: 1 Kat:3 Bakırköy/İSTANBUL Tel:(0212) 660 8525 Faks: (0212) 570 0303 | Bandırma Şubesi Dere Mah. Ordu Cad. Kapı No:3 İç Kapı No:2 Bandırma/ BALIKESİR Tel: (0266) 999 10 75 |
| Bodrum Private Şubesi Çırkan Mah. Atatürk Bul. No: 16 C - İç Kapı Muğla/ BODRUM Tel: (0252) 316 3270 (pbx) Faks: (0252) 316 9270 | Bursa Şubesi İhsaniye Mah. İlkunur Sok. No:1D / 8 Nilüfer/BURSA Tel: (0224) 220 5150 Faks: (0224) 220 5099 |
| Bursa Nilüfer Şubesi Oduzluk Mah. Liman Cad. No:7 Nilüfer / BURSA Tel: (0224) 275 3550 Faks: (0224) 451 7966 | Çorlu Şubesi Zafer Mah. Cumhuriyet Bulvarı Dış Kapı No:9T1 İç Kapı No:114 Çorlu TEKİRDAĞ Tel: (0282) 888 9620 |
| Balıkesir Şubesi Eski Kuyumcular Mah. Anafartalar Cad. Acarlar İş Merkezi Dış Kapı No:23 İç Kapı No:1 Karesi - BALIKESİR (0266) 999 1240 | Çanakkale Şubesi Kemalpaşa Mah. Şair Ece Ayhan Meydanı Dış Kapı No: 22 Kat: 2 İç Kapı No:2 Merkez / ÇANAKKALE Tel: (0286) 999 1702 |
| Çankaya Şubesi Yıldızevler Mah. 714. Sok. No: 5 / 38 Vizyon Plaza Çankaya/ANKARA Tel: (0312) 438 2700 Faks: (0312) 438 2747 | Çorum Şubesi Yavruturna Mah. 1. Maliye Sok. No: 1 Kat: 4 D: 22 Çorum Tel: (0364) 211 1145 (pbx) Faks: (0364) 201 0563 |
| Denizli Şubesi Saraylar Mah. İkinci Ticari Yol Sok.No:24 Kat:4 D:8 DENİZLİ Tel: (0258) 263 8015 Faks: (0258) 241 9101 | Etiler Private Şubesi Etiler Mah. Yıldız Çiçeği Sok. No:11 Beşiktaş/İstanbul Tel: (0212) 999 5011 |
| Elazığ Şubesi Cumhuriyet Mah. Beyzade Efendi Bulvarı Temizer Apt. NO:1/3 A Blok Merkez / Elazığ Tel: (0424) 234 57 40 | Edirne Şubesi İstasyon Mah. Hakim Çağlar Işık Cad. Dış Kapı No : 1 İç Kapı No : 30 Merkez / Edirne Tel: (0284) 212 4561 Faks: (0284) 213 3778 |
| Fethiye Şubesi Taşyaka Mah. Ölüdeniz (TSY) Cad. No : 21 İç Kapı No : 3 Fethiye / Muğla Tel: (0252) 612 0760 Fax: (0252) 612 3646 | Eskişehir Şubesi Akarbaşı Mah. Atatürk Bulvarı No : 77 A Odunpazarı / ESKİŞEHİR Tel: (0222) 230 0908 Faks: (0222) 220 3702 |
| Gaziantep Şubesi İncilli Pınar Mah. Nail Bilen Cad. Uğur Plaza Sitesi Uğur Plaza Blok No: 5 İç Kapı No: 35 Şehitkamil / Gaziantep Tel: (0342) 909 0154 | Gebze Şubesi Hacı Halil Mah. Hükümet Cad. No: 95 Gebze/KOCAELİ Tel: (0262) 642 3400 Faks: (0262) 641 8201 |
| İzmir Şubesi Akdeniz Mah. Akdeniz Cad. Dış Kapı No : 1 İç Kapı No : 303 Konak / İZMİR Tel: (0232) 465 1020 Faks: (0232) 464 6622 | İzmit Şubesi Körfez Mahallesi Ankara Karayolu Cad. Dış Kapı No : 123/ 2 İç Kapı No : 9 İzmit / Kocaeli Tel: (0262) 999 18 14Faks: (0216) 377 1136 |
| Karabük Şubesi Bayır Mah. Menderes Cad. Çebioğlu Twin Towers B Blok Dış Kapı No :2 İç Kapı No : 107 Merkez / Karabük Tel: (0370) 502 1590 / 1600 Faks: (0370) 502 1593 | Kapalıca Şubesi Kürkçüler Sk. No: 25 Eminönü/Kapalıca/İSTANBUL Tel: (0212) 513 4001 Faks: (0212) 527 1686 |
| Kayseri Şubesi Hunat Mah. Postalara Geçidi Sok. Ak Plaza Dış Kapı No :1 İç Kapı No : 206 Melikgazi - Kayseri Tel : 0352 222 78 26 | Karadeniz Ereğli Şubesi Müftü Mah. Süheyla Erel Sok. No:2/1 Ay City İş Merkezi 7.Kat Kdz.Ereğli / ZONGULDAK Tel: (0372) 329 1000 / 1014 Faks: (0372) 316 6630 |
| Konya Şubesi Beyazıt Mah. Hüsnü Aşk Sok. Bezirci İş Merkezi Kat:4 / 403 Selçuklu / KONYA Tel: (0332) 238 5960 Faks: (0332) 238 5975 | Kızılay Şubesi Mustafa Kemal Mah. 2157 Sk. Dış Kapı No : 2 İç Kapı No : 11 Çankaya/ ANKARA Tel: (0312) 232 0949 (pbx) Faks: (0312) 231 4627 |
| Malatya Şubesi Büyük Hüseyin Bey Mah. Atatürk Cad. Anadolu İş Merkezi K: 3 No: 23 D: 9-10-11 Battalgazi / MALATYA Tel: (0422) 325 6267 Faks: (0422) 322 2372 | Kuşadası Şubesi Türkmen mah. Atatürk Bulvarı Belvü Sitesi C Blok Kat 2 Daire 3 Kuşadası / AYDIN Tel: (0256) 618 4477 Faks: (0256) 618 4491 |
| Manisa Şubesi Anafartalar Mah. Mustafa Kemal Paşa Cad. Kamil Mentş Apt. No: 34/1 MANİSA Tel: (0236) 239 4298 Faks: (0236) 239 4302 | Maltepe Şubesi Bağlarbaşı Mah. Bağdat Caddesi. Gedik İş Merkezi No: 414 Kat: 2 Daire: 22 Maltepe / İSTANBUL Tel: (0216) 399 0042 Faks: (0216) 399 1817 |
| Nazilli Şubesi Altıntaş Mah. İstasyon Bulvarı No:19 Kat:4 Daire:12 Nazilli / AYDIN Tel: (0256) 314 1598 Faks: (0256) 315 8852 | Mersin Şubesi Mahmudiye Mah. Atatürk Cad. Adil Kanun İş Hanı Kat: 2 Akdeniz / MERSİN Tel: (0324) 238 1818 Faks: (0324) 238 1824 |
| Ordu Şubesi Düz Mah. Yıldırım Cad. Dış Kapı No : 4 İç Kapı No : 503 Altınordu / ORDU Tel: (0452) 220 0746 (pbx) Faks: (0452) 220 0750 | Samsun Şubesi Hançerli Mah. Dervişzade Sok. Albayrak İş Merkezi No :5 Kat:6 İç Kapı No :5 İlkadım /Samsun Tel: (0362) 431 6343 Faks: (0362) 431 3389 |
| Şişli Şubesi Esentepe Mah. Büyükdere Cad. Dış Kapı N201 Loft Residence İç Kapı N 50 Şişli /İSTANBUL Tel : 0212 385 4200 Faks: 0212 283 9280 | Tophane Şubesi Necatibey Cad. Alipaşa Degirmen Sok. No: 24 34425 Tophane/Karaköy/ İSTANBUL Tel: (0212) 251 6006 Faks: (0212) 293 4903 |
| Uşak Şubesi İsmetpaşa Cad. No: 45 K: 2 Mavi Plaza UŞAK Tel: (0276) 227 2744 Faks: (0276) 227 2737 | Trabzon Şubesi Kemer kaya Mah. K.Maraş Cad. Ticaret Mektep Sk. Ustaömeroğlu İş Merkezi No: 9/9 Ortahisar/TRABZON Tel:(0462) 326 0997 Fax:(0462) 326 3867 |
| Ümraniye Şubesi İnkılap Mah. Küçüksu Cad. Çeşminaz Sok. NO:2 Daire: 7 Ümraniye / İSTANBUL Tel: (0216) 461 3390 Fax: (0216) 328 1032 | Yeşilyurt Private Şubesi Yeşilyurt Mah. Sipahioğlu Cad. No : 14 İç Kapı No : 5 Bakırköy / İSTANBUL |