



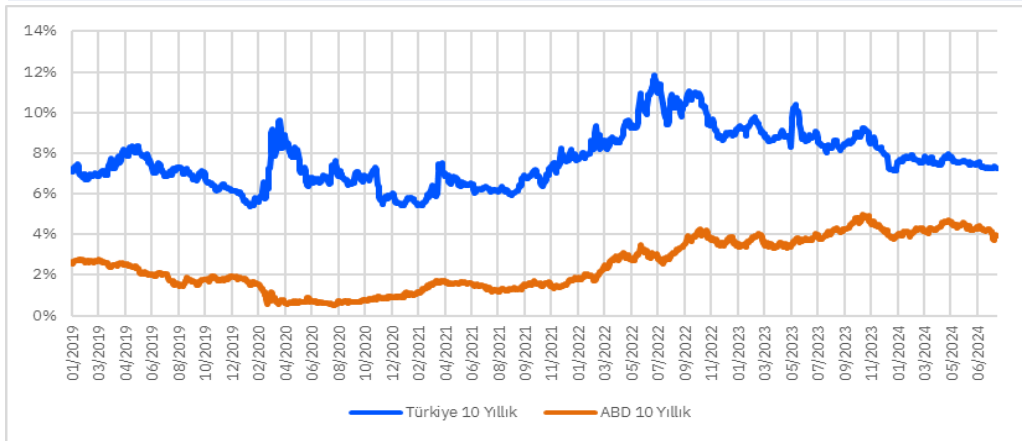
Eurobond Fiyat Bülteni

15/08/2024

Türkiye 5 Yıllık CDS



Türkiye ve ABD 10Y Faizi



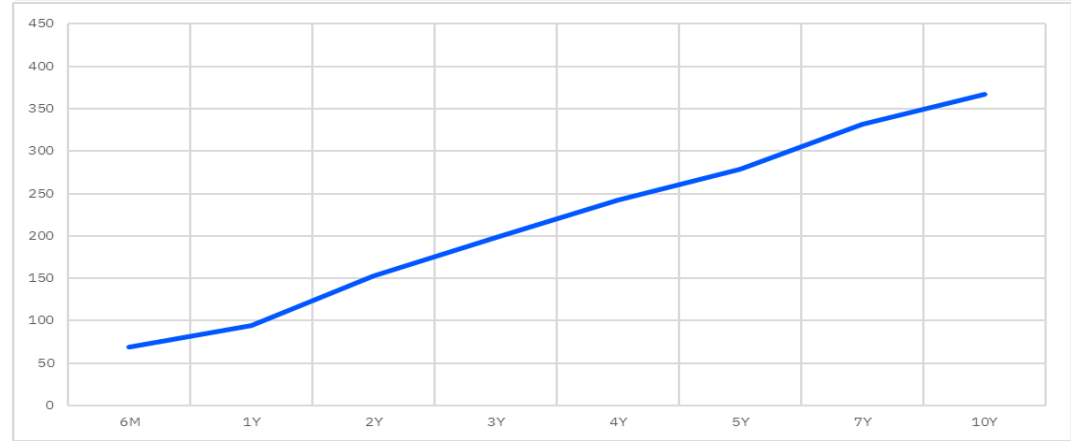
Benchmark Tahviller

15/08/2024	Fiyat	Haftalık Getiri (%)
Türkiye 2029	104.432	6.40
Brezilya 2030	97.588	5.01
Güney Afrika	94.862	5.95
ABD 10Y	100.359	3.83
Almanya 10Y	103.689	2.18

5 Yıllık CDS

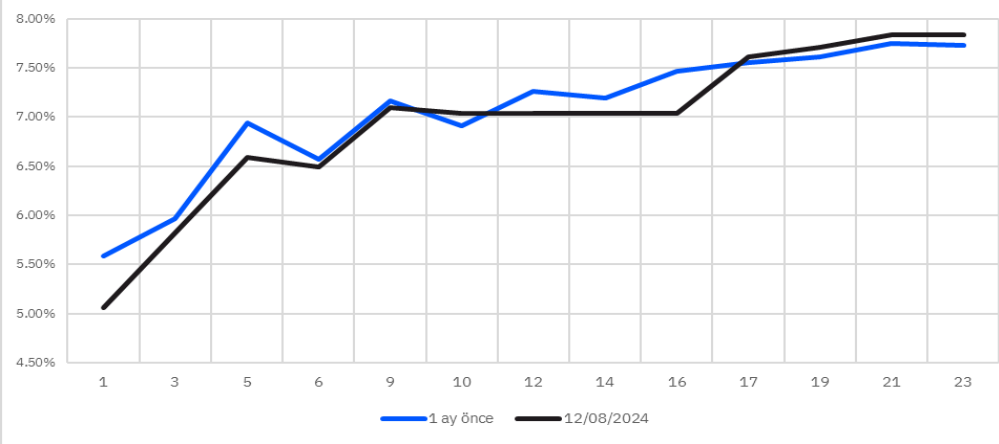
15/08/2024	Fiyat	Haftalık Değişim (bps)
Türkiye	277.945	-5.50
Brezilya	158.386	-7.82
Güney Afrika	201.175	-5.40

Türkiye CDS Eğrisi

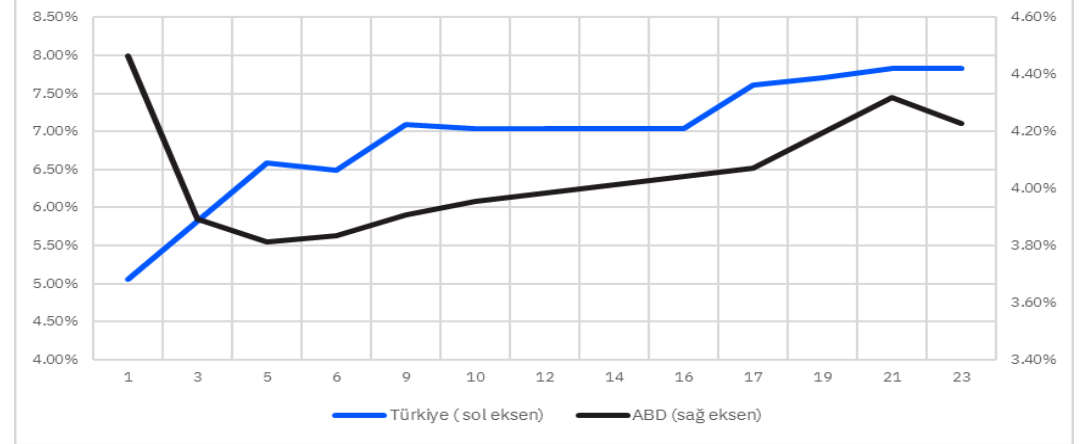




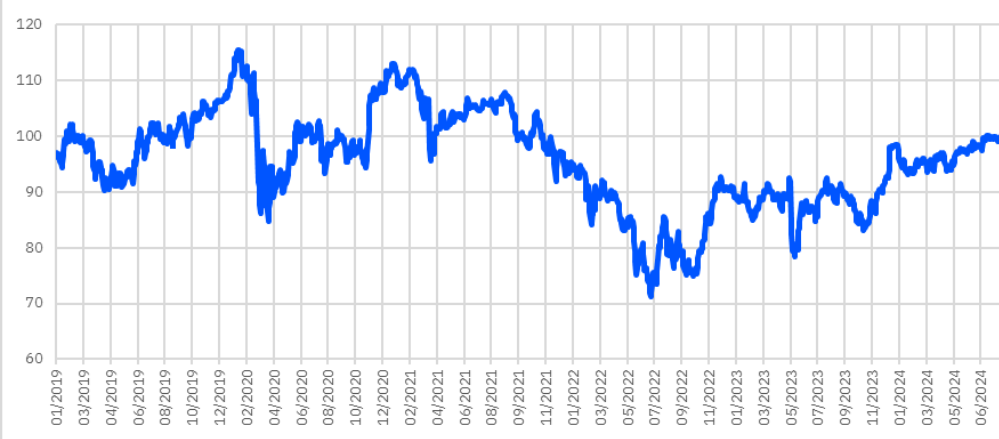
Türkiye Eurobond Verim Eğrisi



Türkiye ABD Verim Eğrileri



Türkiye 05/03/2038 Vadeli Eurobond Fiyat Grafiği



Türkiye 05/03/2038 Vadeli Eurobond Faiz Grafiği (%)



Tanım	ISIN Kodu	Tahvil Tipi	Nominal	Sonraki Kupon Ödemesi Kalan Gün	Vade	Kupon	İhraç Büy. (Milyar)	Alış Getiri	Alış Fiyatı	Satış Fiyatı	Satış Getiri	Ortalama Kirliliği	Para Birimi	Moody's Derece
-------	-----------	-------------	---------	---------------------------------	------	-------	---------------------	-------------	-------------	--------------	--------------	--------------------	-------------	----------------

Devlet Tahvili - Minimum 2.000 nominal

Fiyat verileri anlıktır ve gün içerisinde değişiklik gösterebilmektedir.

TÜRKİYE CUMHURİYETİ	US900123AW05	Sr Unsecured	2,000	173	05/02/2025	7.375	3.25	5.119	101.729	99.998	5.834	101.089	USD	B1
TÜRKİYE CUMHURİYETİ	US900123AL40	Sr Unsecured	1,000	152	15/01/2030	11.875	1.50	5.766	128.756	126.143	5.993	128.472	USD	B1
TÜRKİYE CUMHURİYETİ	US900123AT75	Sr Unsecured	2,000	182	14/02/2034	8.000	1.50	6.764	109.257	107.164	6.859	108.255	USD	B1
TÜRKİYE CUMHURİYETİ	US900123AY60	Sr Unsecured	2,000	32	17/03/2036	6.875	2.75	7.179	98.328	96.168	7.279	100.093	USD	B1
TÜRKİYE CUMHURİYETİ	US900123BB58	Sr Unsecured	2,000	20	05/03/2038	7.250	1.00	7.132	101.705	99.378	7.240	103.784	USD	B1

Devlet Tahvilleri - Minimum 200.000 Nominal

TÜRKİYE CUMHURİYETİ	US900123CW86	Sr Unsecured	200,000	90	14/11/2024	5.600	2.50	4.006	101.072	98.984	6.817	101.459	USD	B1
TÜRKİYE CUMHURİYETİ	US900123CX69	Sr Unsecured	200,000	28	13/03/2025	4.250	2.00	4.738	100.423	98.291	6.055	101.163	USD	B1
TÜRKİYE CUMHURİYETİ	US900123CZ18	Sr Unsecured	200,000	59	14/10/2025	6.375	2.50	5.059	102.157	99.975	5.757	103.226	USD	B1
TÜRKİYE CUMHURİYETİ	US900123DB31	Sr Unsecured	200,000	163	26/01/2026	4.750	1.75	5.197	100.082	98.207	5.546	99.408	USD	B1
TÜRKİYE CUMHURİYETİ	US900123CJ75	Sr Unsecured	200,000	59	14/04/2026	4.250	1.50	5.157	99.267	97.159	5.614	99.653	USD	B1
TÜRKİYE CUMHURİYETİ	US900123CK49	Sr Unsecured	200,000	54	09/10/2026	4.875	3.00	5.417	99.609	97.511	5.769	100.280	USD	B1
TÜRKİYE CUMHURİYETİ	US900123CL22	Sr Unsecured	200,000	40	25/03/2027	6.000	3.25	5.667	101.491	99.317	5.990	102.754	USD	B1
TÜRKİYE CUMHURİYETİ	USM88269US88	Sr Unsecured	200,000	39	24/09/2027	8.600	2.00	5.785	108.587	106.394	6.056	110.883	USD	B1
TÜRKİYE CUMHURİYETİ	US900123DF45	Sr Unsecured	200,000	152	15/01/2028	9.875	3.50	5.910	112.788	110.655	6.134	112.572	USD	B1
TÜRKİYE CUMHURİYETİ	US900123CP36	Sr Unsecured	200,000	1	17/02/2028	5.125	2.00	5.888	98.315	96.414	6.052	99.913	USD	B1
TÜRKİYE CUMHURİYETİ	US900123CQ19	Sr Unsecured	200,000	69	24/10/2028	6.125	2.75	6.060	100.925	99.001	6.204	101.869	USD	B1
TÜRKİYE CUMHURİYETİ	US900123DH01	Sr Unsecured	200,000	29	14/03/2029	9.375	2.25	6.351	112.543	110.453	6.516	115.456	USD	B1
TÜRKİYE CUMHURİYETİ	US900123CT57	Sr Unsecured	200,000	71	26/04/2029	7.625	3.00	6.399	105.591	103.272	6.623	106.761	USD	B1
TÜRKİYE CUMHURİYETİ	US900123CY43	Sr Unsecured	200,000	28	13/03/2030	5.250	2.00	6.355	95.577	93.248	6.563	96.644	USD	B1
TÜRKİYE CUMHURİYETİ	US900123DJ66	Sr Unsecured	200,000	150	13/07/2030	9.125	2.50	6.632	112.712	110.566	6.777	112.475	USD	B1
TÜRKİYE CUMHURİYETİ	US900123DA57	Sr Unsecured	200,000	152	15/01/2031	5.950	2.25	6.760	96.534	94.239	6.940	95.899	USD	B1
TÜRKİYE CUMHURİYETİ	US900123DC14	Sr Unsecured	200,000	132	26/06/2031	5.875	1.75	6.776	95.812	93.530	6.945	95.487	USD	B1
TÜRKİYE CUMHURİYETİ	US900123DG28	Sr Unsecured	200,000	156	19/01/2033	9.375	2.75	6.971	115.813	113.608	7.089	115.414	USD	B1
TÜRKİYE CUMHURİYETİ	US900123DD96	Sr Unsecured	200,000	35	20/09/2033	6.500	1.50	6.925	97.858	95.523	7.069	99.327	USD	B1
TÜRKİYE CUMHURİYETİ	US900123DK30	Sr Unsecured	200,000	91	15/05/2034	7.625	3.00	7.023	104.879	102.807	7.118	105.770	USD	B1
TÜRKİYE CUMHURİYETİ	US900123BJ84	Sr Unsecured	200,000	151	14/01/2041	6.000	3.00	7.509	86.589	84.245	7.622	85.950	USD	B1
TÜRKİYE CUMHURİYETİ	US900123CB40	Sr Unsecured	200,000	61	16/04/2043	4.875	3.00	7.605	73.701	71.714	7.680	74.333	USD	B1
TÜRKİYE CUMHURİYETİ	US900123CG37	Sr Unsecured	200,000	1	17/02/2045	6.625	3.00	7.757	89.173	87.113	7.828	91.437	USD	B1
TÜRKİYE CUMHURİYETİ	US900123CM05	Sr Unsecured	200,000	87	11/05/2047	5.750	3.50	7.744	79.517	77.522	7.811	80.037	USD	B1

TÜRKİYE CUMHURİYETİ	XS1843443356	Sr Unsecured	100,000	224	31/03/2025	4.625	1.25	3.429	101.382	99.577	4.089	102.266	EUR	B1
TÜRKİYE CUMHURİYETİ	XS1909184753	Sr Unsecured	100,000	181	16/02/2026	5.200	1.50	3.975	102.419	100.502	4.333	104.089	EUR	B1
TÜRKİYE CUMHURİYETİ	XS2361850527	Sr Unsecured	100,000	323	08/07/2027	4.375	1.50	4.119	101.374	99.168	4.421	100.774	EUR	B1

Eurobond Fiyat Bülteni

15/08/2024

Tanım	ISIN Kodu	Tahvil Tipi	Nominal	Sonraki Kupon Ödemesi Kalan Gün	Vade	Kupon	İhraç Büy. (Milyar)	Alış Getiri	Alış Fiyatı	Satış Fiyatı	Satış Getiri	Ortalama Kırlı Fiyat	Para Birimi	Moody's Derece
Özel sektör - (Finans)										Fiyat verileri anlıktır ve gün içerisinde değişiklik gösterebilmektedir.				
QNB FINANSBANK /TURKEY	XS1959391019	Sr Unsecured	200,000	19	07/09/2024	6.875	0.65	2.202	100.930	99.228	8.071	103.173	USD	Ba3
YAPI VE KREDİ BANKASI	XS1958649854	Sr Unsecured	200,000	57	15/10/2024	8.250	0.50	5.664	101.074	99.529	6.576	103.143	USD	B1
AKBANK TAS	XS2211119313	Sr Unsecured	200,000	88	15/11/2024	6.050	0.05	4.552	101.037	99.236	6.224	101.716	USD	-
TURKIYE SINAI KALKINMA B	XS2100270508	Sr Unsecured	200,000	157	23/01/2025	6.000	0.40	5.203	101.024	99.091	6.474	100.491	USD	B1
TURKIYE VAKIFLAR BANKASI	XS212797290	Sr Unsecured	200,000	170	05/02/2025	5.250	0.75	5.421	100.618	98.558	6.896	99.792	USD	B1
AKBANK	XS1210422074	Sr Unsecured	200,000	42	31/03/2025	5.125	0.50	5.474	100.486	98.476	6.504	101.460	USD	B1
FİBA YENİLENEBİLİR HOLDİ	XS2734292043	Sr Unsecured	200,000	118	15/12/2025	8.600	0.05	4.718	105.608	103.543	5.227	106.104	USD	-
TURKIYE VAKIFLAR BANKASI	XS2266963003	Sr Unsecured	200,000	142	08/01/2026	6.500	0.75	6.292	100.963	99.304	6.490	100.874	USD	B1
TURKIYE SINAI KALKINMA B	XS2281369301	Sr Unsecured	200,000	148	14/01/2026	5.875	0.35	6.320	100.104	98.479	6.491	99.863	USD	B1
AKBANK	XS2131335270	Sr Unsecured	200,000	171	06/02/2026	6.800	0.50	6.199	101.525	99.917	6.349	100.967	USD	B1
TC ZİRAAT BANKASI	XS2274089288	Sr Unsecured	200,000	14	02/03/2026	5.375	0.60	6.282	99.389	97.705	6.481	101.040	USD	B1
TURK İHRACAT KR	XS2332876106	Sr Unsecured	200,000	140	06/07/2026	5.750	0.75	6.564	99.274	97.193	6.960	98.920	USD	B1
TC ZİRAAT BANKASI AS	XS2581381634	Sr Unsecured	200,000	166	01/08/2026	9.500	0.50	6.301	106.479	104.707	6.499	106.068	USD	B1
TURKIYE VAKIFLAR BANKASI	XS2386558113	Sr Unsecured	200,000	43	01/10/2026	5.500	0.50	6.469	98.803	97.022	6.668	100.021	USD	-
DENİZBANK AS	XS2739602444	Sr Unsecured	200,000	132	30/12/2026	7.250	0.01	6.726	101.816	99.416	7.190	101.623	USD	-
TURKIYE GARANTİ BANKASI	XS1617531063	Subordinated	200,000	97	24/05/2027	7.177	0.75	7.063	100.967	98.807	7.371	101.582	USD	B2
ODEA BANK	XS1655085485	Subordinated	200,000	166	01/08/2027	8.606	0.30	10.596	95.758	94.246	10.643	95.432	USD	Caa2
FİBABANKA	XS1386178237	Subordinated	200,000	36	24/11/2027	9.797	0.30	9.175	102.053	99.085	9.735	104.509	USD	-
TURKIYE İS BANKASI	XS1623796072	Subordinated	200,000	132	29/06/2028	9.192	0.50	7.389	106.646	104.421	7.631	106.810	USD	Caa1
TURKIYE VAKIFLAR BANKASI	XS2677517497	Sr Unsecured	200,000	54	12/10/2028	9.000	0.75	7.161	107.181	105.055	7.360	109.293	USD	-
YAPI VE KREDİ BANKASI AS	XS2445343689	Sr Unsecured	200,000	58	16/10/2028	9.250	0.80	7.122	108.225	106.465	7.220	110.505	USD	B1
TC ZİRAAT BANKASI AS	XS2741927805	Sr Unsecured	200,000	150	16/01/2029	8.000	0.50	7.195	103.685	101.930	7.289	103.541	USD	B1
AKBANK TAS	XS2783589844	Jr Subordinated	200,000	117	14/03/2029	9.369	0.60	9.028	101.343	99.423	9.076	102.075	USD	-
TURKIYE İS BANKASI	XS2106022754	Subordinated	200,000	156	22/01/2030	7.750	0.75	9.609	100.605	99.091	9.637	100.429	USD	Caa1
YAPI VE KREDİ BANKASI	XS2286436451	Subordinated	200,000	156	22/01/2031	7.875	0.50	10.074	101.220	99.479	10.146	100.940	USD	B3
AKBANK	XS2355183091	Subordinated	200,000	125	22/06/2031	6.800	0.50	9.009	99.284	97.802	9.025	99.620	USD	-
YAPI VE KREDİ BANKASI AS	XS2741069996	Subordinated	200,000	151	17/01/2034	9.250	0.65	8.537	104.397	102.415	8.627	104.228	USD	B3
TURK EKONOMİ BANKASI AS	XS2744911830	Subordinated	200,000	151	17/01/2034	9.375	0.40	8.568	105.026	103.046	8.657	104.869	USD	-

Eurobond Fiyat Bülteni

15/08/2024

Tanım	ISIN Kodu	Tahvil Tipi	Nominal	Sonrakı Kupon Ödemesi Kalan Gün	Vade	Kupon	İhraç Büy. (Milyar)	Alış Getiri	Alış Fiyatı	Satış Fiyatı	Satış Getiri	Ortalama Kırlı Fiyat	Para Birimi	Moody's Derece
Özel sektör - (Finans dışı)										Fiyat verileri anlık ve gün içerisinde değişiklik gösterebilmektedir.				
COCA -COLA ICECEK	XS1577950402	Sr Unsecured	200,000	31	19/09/2024	4.215	0.50	5.588	100.578	99.003	7.667	101.547	USD	WR
TURKIYE PETROL RAFINERİ	XS1686704948	Sr Unsecured	200,000	60	18/10/2024	4.500	0.70	5.865	100.464	98.939	6.626	101.214	USD	Ba3
TURK TELEKOM	XS1955059420	Sr Unsecured	200,000	9	28/02/2025	6.875	0.50	6.276	101.002	99.534	6.410	103.534	USD	-
KOC HOLDING	XS1961766596	Sr Unsecured	200,000	23	11/03/2025	6.500	0.75	2.792	102.748	98.844	7.333	103.649	USD	WR
TURKCELL	XS1298711729	Sr Unsecured	200,000	57	15/10/2025	5.750	0.50	6.006	100.409	98.864	6.138	101.617	USD	B1u
ULKER	XS2241387500	Sr Unsecured	200,000	72	30/10/2025	6.950	0.65	6.066	101.694	100.057	6.273	102.980	USD	-
ISTANBUL METROPOLITAN	XS2010029234	Sr Unsecured	200,000	112	09/12/2025	6.375	0.58	6.722	100.261	98.114	7.333	100.427	USD	B1
TURK SISE VE CAM	XS1961010987	Sr Unsecured	200,000	26	14/03/2026	6.950	0.70	6.185	101.821	100.357	6.228	104.081	USD	B1
PEGASUS HAVA	XS2337336445	Sr Unsecured	200,000	72	30/04/2026	9.250	0.38	7.622	103.226	101.606	7.760	105.217	USD	-
ARCELİK	XS2346972263	Sr Unsecured	100,000	281	27/05/2026	3.000	0.35	4.527	98.146	95.820	5.098	97.673	EUR	-
ZORLU YENILENEBİLİR	XS2346915890	Secured	200,000	104	01/06/2026	9.000	0.30	9.500	99.872	98.028	9.778	100.900	USD	-
HYUNDAI	XS2362559481	Sr Unsecured	200,000	146	12/07/2026	1.625	0.30	4.861	94.900	93.212	5.029	94.223	USD	A3
ISTANBUL METROPOLITAN	XS2468421248	Sr Unsecured	200,000	54	12/04/2027	10.750	0.31	7.398	108.607	106.573	7.654	111.382	USD	B1
TURKCELL	XS1803215869	Sr Unsecured	200,000	53	11/04/2028	5.800	0.50	6.576	98.210	96.370	6.717	99.352	USD	-
ANADOLU EFES	XS2355105292	Sr Unsecured	200,000	132	29/06/2028	3.375	0.50	6.728	89.458	86.339	7.285	88.367	USD	-
TAV HAVALIMANLARI	XS2729164462	Sr Unsecured	200,000	110	07/12/2028	8.500	0.40	7.458	104.455	102.713	7.550	105.284	USD	-
ISTANBUL METROPOLITAN	XS2730249997	Sr Unsecured	200,000	109	06/12/2028	10.500	0.72	8.098	109.247	107.288	8.247	110.397	USD	B1
MERSİN ULUSLARARASI LIMA	XS2696793012	Sr Unsecured	200,000	88	15/11/2028	8.250	0.60	7.417	103.663	101.994	7.491	104.983	USD	-
ARCELİK	XS2695038401	Sr Unsecured	200,000	37	25/09/2028	8.500	0.50	6.964	106.087	104.457	7.027	108.672	USD	-
COCA -COLA ICECEK	XS2434515313	Sr Unsecured	200,000	154	20/01/2029	4.500	0.50	5.981	95.016	93.222	6.088	94.482	USD	-
FORD OTOMOTIV SANAYİ AS	XS2782775345	Sr Unsecured	200,000	67	25/04/2029	7.125	0.50	6.429	103.462	101.598	6.544	104.786	USD	-
WE SODA INV HOLDING PLC	USG95448AC32	Secured	200,000	182	14/02/2031	9.375	0.50	8.647	104.261	102.164	8.787	103.265	USD	-

Sukuk

HAZINE MUSTESARLIĞI	XS1141043296	Sr Unsecured	200,000	98	25/11/2024	4.489	1.00	4.847	100.600	98.632	7.027	100.626	USD	B1
HAZINE MUSTESARLIĞI	XS2523929474	Sr Unsecured	200,000	86	13/11/2025	9.758	2.50	5.503	105.691	103.688	5.999	107.292	USD	B1
TURK İHRACAT KR BK	XS2395576437	Sr Unsecured	200,000	165	31/01/2026	9.375	0.50	6.057	105.225	103.225	6.485	104.720	USD	B1
HAZINE MUSTESARLIĞI	XS2351109116	Sr Unsecured	200,000	125	22/06/2026	5.125	2.50	6.019	99.155	97.076	6.420	98.927	USD	B1
HAZINE MUSTESARLIĞI VARL	XS2441287773	Sr Unsecured	200,000	5	24/02/2027	7.250	3.00	6.209	103.087	101.031	6.492	105.583	USD	B1

* Bülteni içindeki tüm veriler Bloomberg'den alınmıştır.

Burada yer alan bilgiler Gedik Yatırım tarafından bilgilendirme amacıyla hazırlanmıştır. Yatırım bilgi, yorum ve tavsiyeleri yatırım danışmanlığı kapsamında değildir. Yatırım danışmanlığı hizmeti; aracı kurumlar, portföy yönetim şirketleri, mevduat kabul etmeyen bankalar ile müşteri arasında imzalanacak yatırım danışmanlığı sözleşmesi çerçevesinde sunulmaktadır. Burada yer alan yorum ve tavsiyeler, herhangi bir yatırım aracının alım satım önerisi ya da getiri vaadi olarak yorumlanmamalıdır. Bu görüşler mali durumunuz ile risk ve getiri tercihlerinize uygun olmayabilir ve sadece burada yer alan bilgilere dayanarak yatırım kararı verilmesi beklentilerinize uygun sonuçlar doğurmayabilir. Burada yer alan fiyatlar, veriler ve bilgilerin tam ve doğru olduğu garanti edilemez; içerik, haber verilmeksizin değiştirilebilir. Tüm veriler, Gedik Yatırım tarafından güvenilir olduğuna inanılan kaynaklardan alınmıştır. Bu kaynakların kullanılması nedeni ile ortaya çıkabilecek hatalardan Gedik Yatırım sorumlu değildir. Değerli yatırımcılarımız, takip ettiğiniz hisselerle ilişkin analiz ve dealing hizmetlerimiz için bize 24 saat aşağıdaki numaralardan ulaşabilirsiniz.