



Eurobond Fiyat Bülteni

07/05/2025

Türkiye 5 Yıllık CDS



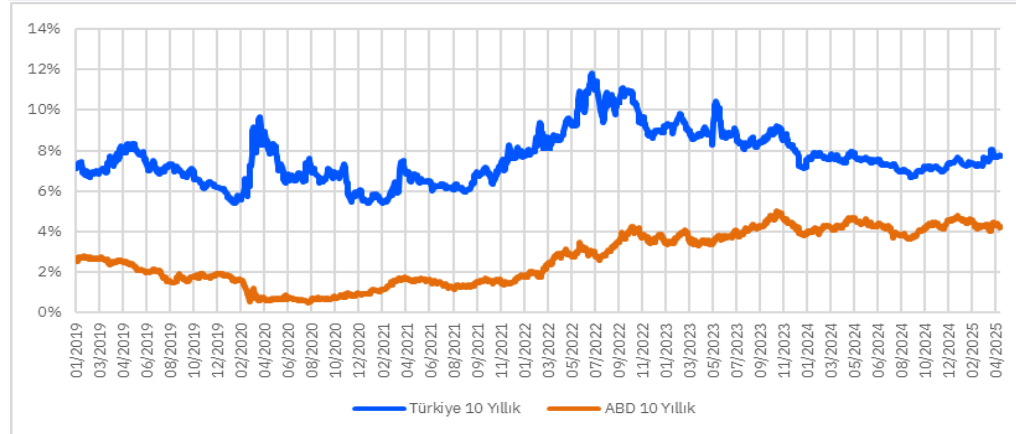
Benchmark Tahviller

07/05/2025	Fiyat	Haftalık Getiri (%)
Türkiye 2029	102.663	6.73
Brezilya 2030	97.673	5.07
Güney Afrika	94.308	6.25
ABD 10Y	99.453	4.32
Almanya 10Y	99.660	2.54

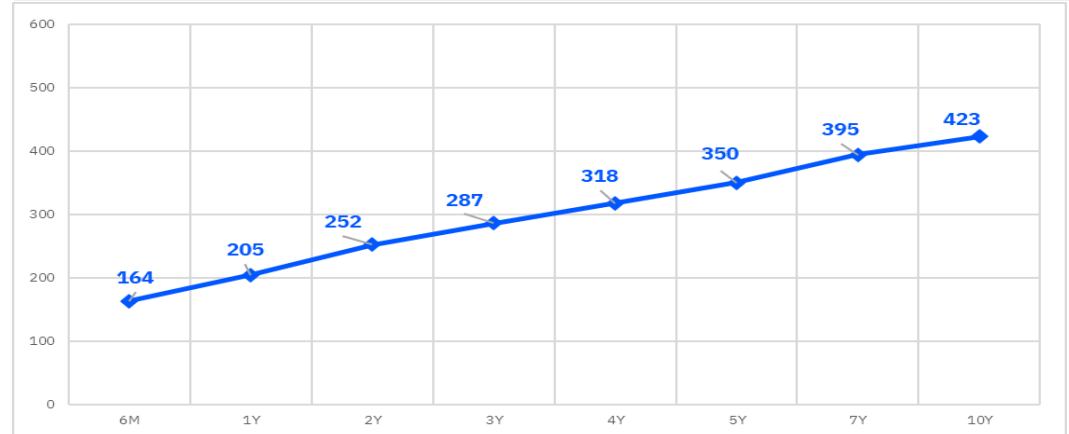
5 Yıllık CDS

07/05/2025	Fiyat	Haftalık Değişim (bps)
Türkiye	344.957	-19.79
Brezilya	180.914	0.68
Güney Afrika	235.464	-9.21

Türkiye ve ABD 10Y Faizi

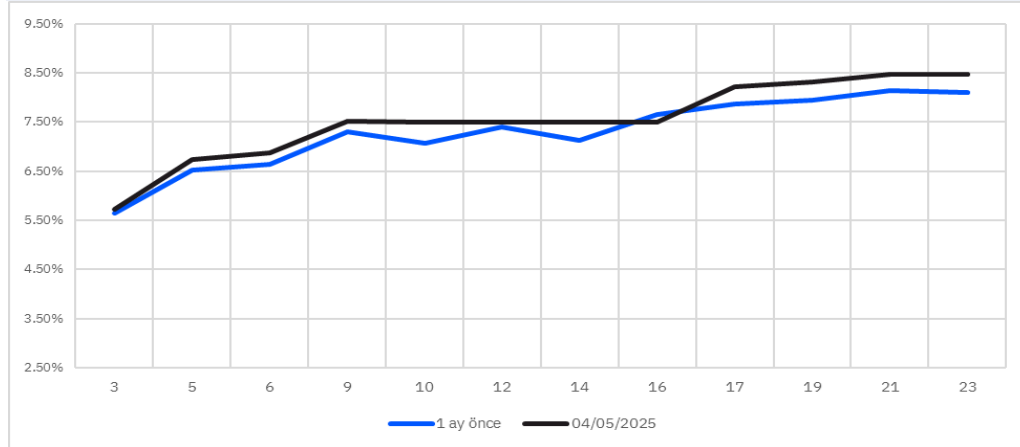


Türkiye CDS Eğrisi

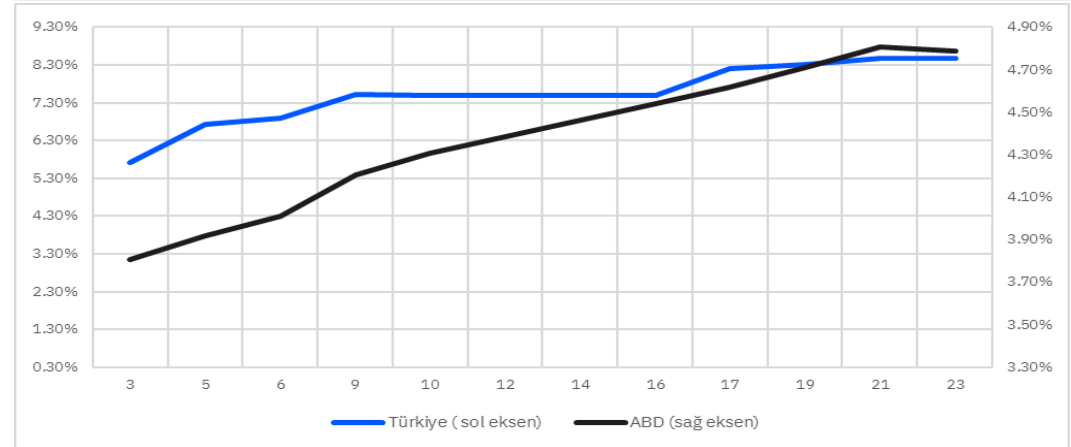




Türkiye Eurobond Verim Eğrisi



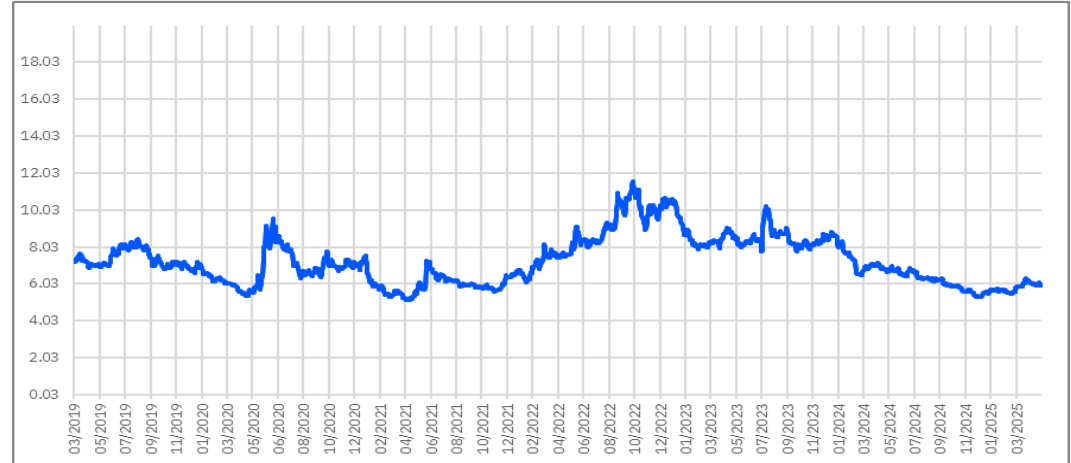
Türkiye ABD Verim Eğrileri



Türkiye 15/01/2030 Vadeli Eurobond Fiyat Grafiği



Türkiye 15/01/2030 Vadeli Eurobond Faiz Grafiği (%)



Tanım	ISIN Kodu	Tahvil Tipi	Nominal	Sonraki Kupon Ödemesi Kalan Gün	Vade	Kupon	İhraç Büy. (Milyar)	Alış Getiri	Alış Fiyatı	Satış Fiyatı	Satış Getiri	Ortalama Kirliliği	Para Birimi	Moody's Derece
-------	-----------	-------------	---------	---------------------------------	------	-------	---------------------	-------------	-------------	--------------	--------------	--------------------	-------------	----------------

Devlet Tahvili - Minimum 2.000 nominal

Fiyat verileri anlıktır ve gün içerisinde değişiklik gösterebilmektedir.

TÜRKİYE CUMHURİYETİ	US900123AL40	Sr Unsecured	1,000	68	15/01/2030	11.875	1.50	6.453	122.306	120.056	6.642	124.908	USD	B1
TÜRKİYE CUMHURİYETİ	US900123AT75	Sr Unsecured	2,000	98	14/02/2034	8.000	1.50	7.290	105.222	103.026	7.412	105.991	USD	B1
TÜRKİYE CUMHURİYETİ	US900123AY60	Sr Unsecured	2,000	132	17/03/2036	6.875	2.75	7.629	95.187	92.979	7.745	95.057	USD	B1
TÜRKİYE CUMHURİYETİ	US900123BB58	Sr Unsecured	2,000	120	05/03/2038	7.250	1.00	7.442	99.112	96.761	7.561	99.205	USD	B1

Devlet Tahvilleri - Minimum 200.000 Nominal

TÜRKİYE CUMHURİYETİ	US900123CZ18	Sr Unsecured	200,000	159	14/10/2025	6.375	2.50	4.008	101.701	99.619	5.597	101.085	USD	B1
TÜRKİYE CUMHURİYETİ	US900123DB31	Sr Unsecured	200,000	79	26/01/2026	4.750	1.75	4.730	100.707	98.841	5.400	101.120	USD	B1
TÜRKİYE CUMHURİYETİ	US900123CJ75	Sr Unsecured	200,000	159	14/04/2026	4.250	1.50	5.094	99.937	97.877	5.835	99.190	USD	B1
TÜRKİYE CUMHURİYETİ	US900123CK49	Sr Unsecured	200,000	154	09/10/2026	4.875	3.00	5.336	100.073	98.020	5.824	99.439	USD	B1
TÜRKİYE CUMHURİYETİ	US900123CL22	Sr Unsecured	200,000	140	25/03/2027	6.000	3.25	5.705	101.212	99.110	6.104	100.878	USD	B1
TÜRKİYE CUMHURİYETİ	USM88269US88	Sr Unsecured	200,000	139	24/09/2027	8.600	2.00	6.022	106.322	104.201	6.341	106.313	USD	B1
TÜRKİYE CUMHURİYETİ	US900123DF45	Sr Unsecured	200,000	68	15/01/2028	9.875	3.50	6.266	109.479	107.398	6.532	111.538	USD	B1
TÜRKİYE CUMHURİYETİ	US900123CP36	Sr Unsecured	200,000	101	17/02/2028	5.125	2.00	6.226	97.924	95.984	6.445	98.107	USD	B1
TÜRKİYE CUMHURİYETİ	US900123CQ19	Sr Unsecured	200,000	169	24/10/2028	6.125	2.75	6.361	99.974	98.001	6.549	99.226	USD	B1
TÜRKİYE CUMHURİYETİ	US900123DH01	Sr Unsecured	200,000	129	14/03/2029	9.375	2.25	6.744	109.475	107.345	6.952	109.816	USD	B1
TÜRKİYE CUMHURİYETİ	US900123CT57	Sr Unsecured	200,000	171	26/04/2029	7.625	3.00	6.729	103.770	101.555	6.963	102.917	USD	B1
TÜRKİYE CUMHURİYETİ	US900123CY43	Sr Unsecured	200,000	128	13/03/2030	5.250	2.00	6.822	94.294	92.079	7.031	93.989	USD	B1
TÜRKİYE CUMHURİYETİ	US900123DJ66	Sr Unsecured	200,000	66	13/07/2030	9.125	2.50	6.925	110.125	108.041	7.076	111.998	USD	B1
TÜRKİYE CUMHURİYETİ	US900123DA57	Sr Unsecured	200,000	68	15/01/2031	5.950	2.25	7.109	95.345	93.095	7.300	96.088	USD	B1
TÜRKİYE CUMHURİYETİ	US900123DC14	Sr Unsecured	200,000	49	26/06/2031	5.875	1.75	7.164	94.380	92.122	7.348	95.405	USD	B1
TÜRKİYE CUMHURİYETİ	US900123DL13	Sr Unsecured	200,000	70	17/07/2032	7.125	1.75	7.376	99.303	97.274	7.492	100.485	USD	B1
TÜRKİYE CUMHURİYETİ	US900123DG28	Sr Unsecured	200,000	72	19/01/2033	9.375	2.75	7.469	111.689	109.531	7.592	113.449	USD	B1
TÜRKİYE CUMHURİYETİ	US900123DD96	Sr Unsecured	200,000	135	20/09/2033	6.500	1.50	7.476	94.699	92.359	7.636	94.396	USD	B1
TÜRKİYE CUMHURİYETİ	US900123DK30	Sr Unsecured	200,000	7	15/05/2034	7.625	3.00	7.495	101.540	99.464	7.599	104.166	USD	B1
TÜRKİYE CUMHURİYETİ	US900123BJ84	Sr Unsecured	200,000	67	14/01/2041	6.000	3.00	8.194	81.513	79.097	8.329	82.205	USD	B1
TÜRKİYE CUMHURİYETİ	US900123CB40	Sr Unsecured	200,000	161	16/04/2043	4.875	3.00	8.287	69.116	67.096	8.375	68.404	USD	B1
TÜRKİYE CUMHURİYETİ	US900123CG37	Sr Unsecured	200,000	101	17/02/2045	6.625	3.00	8.473	83.099	81.064	8.550	83.572	USD	B1
TÜRKİYE CUMHURİYETİ	US900123CM05	Sr Unsecured	200,000	3	11/05/2047	5.750	3.50	8.472	73.742	71.750	8.548	75.573	USD	B1

TÜRKİYE CUMHURİYETİ	XS1909184753	Sr Unsecured	100,000	283	16/02/2026	5.200	1.50	2.209	102.960	100.997	2.927	103.147	EUR	B1
TÜRKİYE CUMHURİYETİ	XS2361850527	Sr Unsecured	100,000	60	08/07/2027	4.375	1.50	3.151	103.213	100.980	3.550	105.752	EUR	B1

Eurobond Fiyat Bülteni

07/05/2025

Tanım	ISIN Kodu	Tahvil Tipi	Nominal	Sonraki Kupon Ödemesi Kalan Gün	Vade	Kupon	İhraç Büy. (Milyar)	Alış Getiri	Alış Fiyatı	Satış Fiyatı	Satış Getiri	Ortalama Kirlili Fiyat	Para Birimi	Moody's Derece
Özel sektör - (Finans)													Fiyat verileri anlıktır ve gün içerisinde değişiklik gösterebilmektedir.	
FIBA YENILENEBİLİR HOLDİ	XS2734292043	Sr Unsecured	200,000	37	15/12/2025	8.600	0.05	4.179	103.286	101.392	5.003	105.779	USD	-
TURKIYE VAKIFLAR BANKASI	XS2266963003	Sr Unsecured	200,000	60	08/01/2026	6.500	0.75	5.859	101.101	99.495	6.179	102.483	USD	B1
TURKIYE SINAI KALKINMA B	XS2281369301	Sr Unsecured	200,000	66	14/01/2026	5.875	0.35	5.819	100.727	99.153	6.083	101.817	USD	B1
AKBANK	XS2131335270	Sr Unsecured	200,000	89	06/02/2026	6.800	0.50	5.883	101.344	99.784	6.105	102.321	USD	B1
TC ZIRAAT BANKASI	XS2274089288	Sr Unsecured	200,000	116	02/03/2026	5.375	0.60	5.605	100.511	98.768	6.043	100.640	USD	B1
TURK İHRACAT KR	XS2332876106	Sr Unsecured	200,000	58	06/07/2026	5.750	0.75	5.794	100.642	98.573	6.402	101.572	USD	B1
TC ZIRAAT BANKASI AS	XS2581381634	Sr Unsecured	200,000	84	01/08/2026	9.500	0.50	5.773	105.040	103.235	6.109	106.724	USD	B1
TURKIYE VAKIFLAR BANKASI	XS2386558113	Sr Unsecured	200,000	145	01/10/2026	5.500	0.50	5.968	100.076	98.415	6.167	99.826	USD	-
DENİZBANK AS	XS2739602444	Sr Unsecured	200,000	51	30/12/2026	7.250	0.01	6.296	102.155	99.931	6.829	103.661	USD	-
TURKIYE GARANTI BANKASI	XS1617531063	Subordinated	200,000	15	24/05/2027	7.177	0.75	6.920	101.176	99.443	7.098	103.599	USD	B2
ODEA BANK	XS1655085485	Subordinated	200,000	84	01/08/2027	8.606	0.30	9.014	99.869	98.394	9.052	101.474	USD	B3
FIBABANKA	XS1386178237	Subordinated	200,000	138	24/11/2027	9.797	0.30	7.898	105.048	103.370	8.016	105.461	USD	-
TURKIYE İS BANKASI	XS1623796072	Subordinated	200,000	51	29/06/2028	9.192	0.50	7.512	105.304	103.223	7.754	107.583	USD	Caa1
TURKIYE VAKIFLAR BANKASI	XS2677517497	Sr Unsecured	200,000	156	12/10/2028	9.000	0.75	7.134	106.272	104.260	7.333	105.941	USD	-
YAPI VE KREDİ BANKASI AS	XS2445343689	Sr Unsecured	200,000	160	16/10/2028	9.250	0.80	7.115	107.098	105.397	7.212	106.838	USD	B1
TC ZIRAAT BANKASI AS	XS2741927805	Sr Unsecured	200,000	68	16/01/2029	8.000	0.50	7.301	102.907	101.192	7.399	104.561	USD	B1
AKBANK TAS	XS2783589844	Jr Subordinated	200,000	36	14/03/2029	9.369	0.60	9.224	101.161	98.823	9.520	103.765	USD	-
TURKIYE İS BANKASI	XS2106022754	Subordinated	200,000	-	22/01/2030	7.750	0.75	-	-	-	-	-	USD	WR
YAPI VE KREDİ BANKASI	XS2286436451	Subordinated	200,000	74	22/01/2031	7.875	0.50	6.520	101.601	99.936	6.908	103.109	USD	B3
AKBANK	XS2355183091	Subordinated	200,000	44	22/06/2031	6.800	0.50	7.896	99.535	98.066	7.962	101.388	USD	-
YAPI VE KREDİ BANKASI AS	XS2741069996	Subordinated	200,000	69	17/01/2034	9.250	0.65	8.328	103.555	101.658	8.485	105.484	USD	B3
TURK EKONOMİ BANKASI AS	XS2744911830	Subordinated	200,000	69	17/01/2034	9.375	0.40	8.334	103.925	102.032	8.490	105.895	USD	-

Tanım	ISIN Kodu	Tahvil Tipi	Nominal	Sonraki Kupon Ödemesi Kalan Gün	Vade	Kupon	İhraç Büy. (Milyar)	Alış Getiri	Alış Fiyatı	Satış Fiyatı	Satış Getiri	Ortalama Kirliliği	Para Birimi	Moody's Derece
Özel sektör - (Finans dışı)										Fiyat verileri anlık ve gün içerisinde değişiklik gösterebilmektedir.				
TURKCELL	XS1298711729	Sr Unsecured	200,000	159	15/10/2025	5.750	0.50	5.530	100.784	99.250	5.846	100.400	USD	B1u
ULKER	XS2241387500	Sr Unsecured	200,000	174	30/10/2025	6.950	0.65	5.703	101.272	99.658	6.164	100.639	USD	-
İSTANBUL METROPOLİTAN	XS2010029234	Sr Unsecured	200,000	31	09/12/2025	6.375	0.58	6.629	100.550	98.500	7.789	102.181	USD	B1
TURK SİSE VE CAM	XS1961010987	Sr Unsecured	200,000	128	14/03/2026	6.950	0.70	6.447	100.992	99.542	6.533	101.329	USD	B2
PEGASUS HAVA	XS2337336445	Sr Unsecured	200,000	365	30/04/2026	9.250	0.38	-	100.847	99.227	-	100.037	USD	-
ARCELİK	XS2346972263	Sr Unsecured	100,000	18	27/05/2026	3.000	0.35	3.339	100.354	98.087	4.203	102.073	EUR	-
HYUNDAI	XS2362559481	Sr Unsecured	200,000	64	12/07/2026	1.625	0.30	4.708	97.213	95.449	5.040	96.859	USD	A3
İSTANBUL METROPOLİTAN	XS2468421248	Sr Unsecured	200,000	156	12/04/2027	10.750	0.31	7.622	106.191	103.798	8.170	105.801	USD	B1
TURKCELL	XS1803215869	Sr Unsecured	200,000	155	11/04/2028	5.800	0.50	6.871	97.900	96.144	7.011	97.473	USD	-
ANADOLU EFES	XS2355105292	Sr Unsecured	200,000	51	29/06/2028	3.375	0.50	7.514	89.309	87.740	7.580	89.743	USD	-
TAV HAVALIMANLARI	XS2729164462	Sr Unsecured	200,000	29	07/12/2028	8.500	0.40	7.293	103.481	101.725	7.444	106.192	USD	-
İSTANBUL METROPOLİTAN	XS2730249997	Sr Unsecured	200,000	28	06/12/2028	10.500	0.72	7.994	107.898	105.785	8.233	111.304	USD	B1
MERSİN ULUSLARARASI LİMA	XS2696793012	Sr Unsecured	200,000	6	15/11/2028	8.250	0.60	6.991	103.558	101.945	7.083	106.739	USD	-
ARCELİK	XS2695038401	Sr Unsecured	200,000	139	25/09/2028	8.500	0.50	7.378	103.784	102.195	7.446	104.028	USD	-
COCA -COLA İÇECEK	XS2434515313	Sr Unsecured	200,000	72	20/01/2029	4.500	0.50	5.833	96.316	94.577	5.939	96.809	USD	-
FORD OTOMOTİV SANAYİ AS	XS2782775345	Sr Unsecured	200,000	169	25/04/2029	7.125	0.50	7.218	100.381	98.596	7.332	99.766	USD	-

Sukuk

HAZINE MUSTESARLIĞI	XS2523929474	Sr Unsecured	200,000	4	13/11/2025	9.758	2.50	4.314	103.422	101.522	5.292	107.243	USD	B1
TURK İHRACAT KR BK	XS2395576437	Sr Unsecured	200,000	83	31/01/2026	9.375	0.50	5.260	103.575	101.478	6.230	105.105	USD	B1
HAZINE MUSTESARLIĞI	XS2351109116	Sr Unsecured	200,000	44	22/06/2026	5.125	2.50	5.569	100.218	98.235	6.117	101.177	USD	B1
HAZINE MUSTESARLIĞI VARL	XS2441287773	Sr Unsecured	200,000	107	24/02/2027	7.250	3.00	5.983	102.810	100.770	6.361	103.300	USD	B1

* Bülteindeki tüm veriler Bloomberg'den alınmıştır.

Burada yer alan bilgiler Gedik Yatırım tarafından bilgilendirme amacıyla hazırlanmıştır. Yatırım bilgi, yorum ve tavsiyeleri yatırım danışmanlığı kapsamında değildir. Yatırım danışmanlığı hizmeti; aracı kurumlar, portföy yönetim şirketleri, mevduat kabul etmeyen bankalar ile müşteri arasında imzalanacak yatırım danışmanlığı sözleşmesi çerçevesinde sunulmaktadır. Burada yer alan yorum ve tavsiyeler, herhangi bir yatırım aracının alım satım önerisi ya da getiri vaadi olarak yorumlanmamalıdır. Bu görüşler mali durumunuz ile risk ve getiri tercihlerinize uygun olmayabilir ve sadece burada yer alan bilgilere dayanarak yatırım kararı verilmesi beklentilerinize uygun sonuçlar doğurmayabilir. Burada yer alan fiyatlar, veriler ve bilgilerin tam ve doğru olduğu garanti edilemez; içerik, haber verilmeksizin değiştirilebilir. Tüm veriler, Gedik Yatırım tarafından güvenilir olduğuna inanılan kaynaklardan alınmıştır. Bu kaynakların kullanılması nedeni ile ortaya çıkabilecek hatalardan Gedik Yatırım sorumlu değildir. Değerli yatırımcılarımız, takip ettiğiniz hisselerle ilişkin analiz ve dealing hizmetlerimiz için bize 24 saat aşağıdaki numaralardan ulaşabilirsiniz.