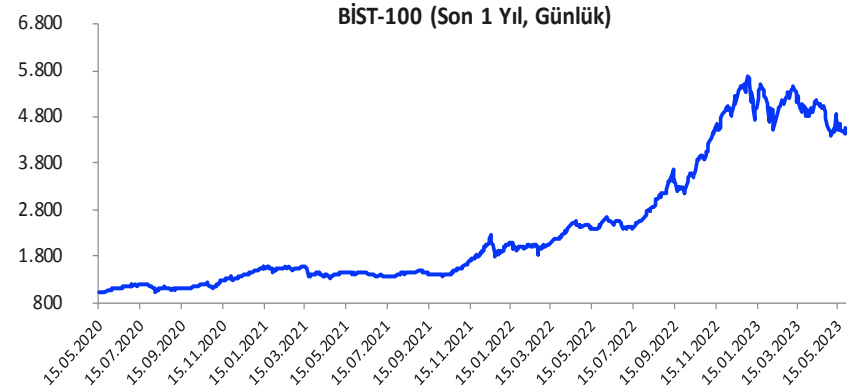


Her hafta başında düzenli olarak yayınladığımız **Haftalık Bülten**'lerde «**Teknik Takibimizde Olan Hisseler**»i paylaşmaktayız. Bu kapsamda yapılan hisse seçiminde **teknik dinamikler baz alınmakta** olup, belirtilen işlem koşullarının gerçekleşmesi durumunda ilgili hisselerin haftalık bazda BIST 100'e kıyasla haftalık getirilerinin daha yüksek olacağı öngörülmektedir.

Teknik takibimizde olan hisseler için uygun alım aralıkları, hedef fiyat ve zarar kes seviyeleri tamamen teknik analiz dinamikleri göz önünde bulundurularak belirlenmektedir. Piyasa koşullarındaki genel değişimlerin bu hisseleri de BETA'ları oranınca etkilemesi beklenebilir.

Bu Teknik Analiz Bülteni'nde, bu hafta için hazırladığımız Haftalık Bülten'de yer alan hisseler ilişkin yapılan teknik analizler yer almaktadır.



Hisse	Son Fiyat	Beta (Günlük, S3A)	Alım Aralığı	KV En Güçlü Direnç (Hedef)	KV En Güçlü Destek (Zarar Kes)
DOAS	127,80	0,63	127 - 129,1	132,80	124,30
KRDMD	16,52	1,02	16,4 - 16,72	17,20	16,16
TCELL	32,74	1,19	32,6 - 33,1	34,10	31,84
THYAO	142,30	1,15	141,4 - 144	148,00	138,20

### BIST-100 Teknik Görünüm

Hafta başından itibaren düşük işlem hacmiyle dar bir bantta baskı altında kalan endeks, 200 günlük hareketli ortalamasının geçtiği 4.400 bölgesine kadar geri çekildi. Haftanın son işlem gününde ise bölgeden gelen ve genele yayılan tepki alımlarının etkili olduğu BIST-100 Endeks'i haftayı % 1.75 yükselişle 4.580 seviyesinden kapattı. Hafta sonu gerçekleşen Cumhurbaşkanlığı 2.tur seçim sonucunda Recep Tayyip Erdoğan'ın kazanması ile belirsizliğin ortadan kalmasını, yurtdışı tarafında ABD borç tavanı krizinde tarafların anlaşması ve oylama için kongreye sunulmasını piyasalar açısından olumlu olarak değerlendiriyoruz. Teknik olarak 200 günlük hareketli ortalamanın bulunduğu 4.400 üstünde pozitif eğilimin devamını beklediğimiz endekste hafta içerisinde 4,700 seviyesi ilk direnç olarak takip edilebilir. Bölge üstünde kapanışların devamı durumunda 4,850-5.000 seviyelerinde doğru alımların ivme kazanmasını beklemekteyiz. Olası geri çekilmelerde 4.400 güçlü destek olmakla birlikte altında kapanışlarda yıl içi dip seviye olan 4.311 ve 4.200 destekleri ön plana çıkabilir.

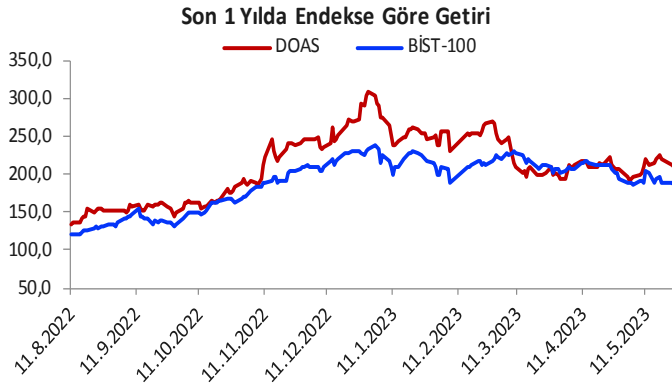
### BIST-100 Günlük Grafik



### Haftalık Teknik Öneriler

Doğuş Otomotiv (DOAS)				
Teknik Öneri Detay			Muhtemel Kâr - Zarar	
Alım Aralığı (TL)	Satış Hedefi (TL)	Zarar Kes Seviyesi (TL)	Potansiyel Getiri	Olası Zarar
127 - 129,1	132,80	124,30	3,71%	-2,93%

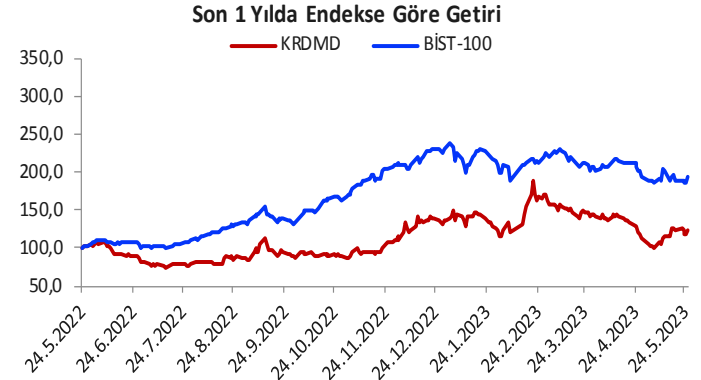
- ✓ DOAS pay senedi cuma günü endekse paralel günü yükselişe tamamladı. 22 ve 50 günlük üssel hareketli ortalamaların üzerinde işlem gören hissede göstergeler alım bölgelerine doğru hareket etmekte.Yeni haftada hissede yükseliş eğilimlerinin görülebileceğini değerlendiriyoruz.



### Haftalık Teknik Öneriler

Kardemir (D) (KRDM D)				
Teknik Öneri Detay			Muhtemel Kâr - Zarar	
Alım Aralığı (TL)	Satış Hedefi (TL)	Zarar Kes Seviyesi (TL)	Potansiyel Getiri	Olası Zarar
16,4 - 16,72	17,20	16,16	3,86%	-2,42%

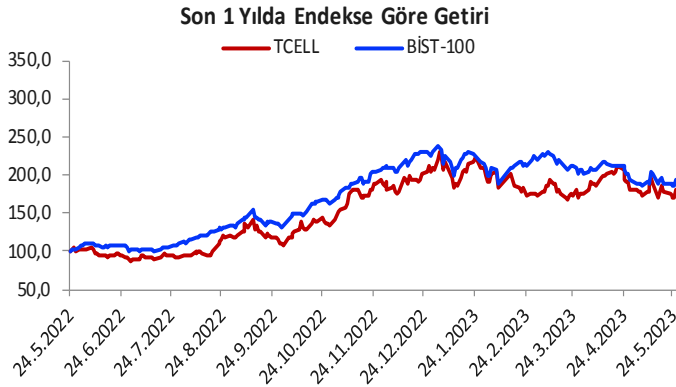
- ✓ KRDM D pay senedi geçen hafta içinde 50 günlük üssel hareketli ortalamasını test etse de piyasa ile birlikte geri çekildi. Haftanın son işlem günü piyasadaki pozitif ayrışan hissede yeni haftada yükseliş eğilimlerinin devam edebileceğini ve 50 gho üstünü test edeceğini değerlendiriyoruz.



### Haftalık Teknik Öneriler

Turkcell (TCELL)				
Teknik Öneri Detay			Muhtemel Kâr - Zarar	
Alım Aralığı (TL)	Satış Hedefi (TL)	Zarar Kes Seviyesi (TL)	Potansiyel Getiri	Olası Zarar
32,6 - 33,1	34,10	31,84	3,81%	-3,07%

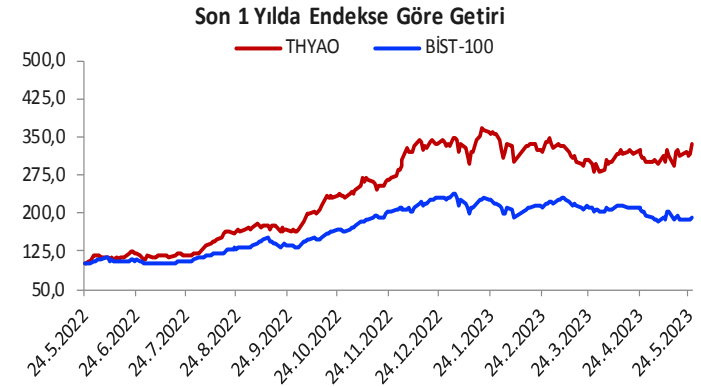
- ✓ TCELL pay senedi yıl içi dip bölgelerine doğru geri çekilmesi sonrası tepki alımlarıyla karşılaştı. Haftanın son işlem günü piyasadan pozitif ayrışan hissede yeni haftada da yükselişin devam edeceğini değerlendiriyoruz.



### Haftalık Teknik Öneriler

Türk Hava Yolları (THYAO)				
Teknik Öneri Detay			Muhtemel Kâr - Zarar	
Alım Aralığı (TL)	Satış Hedefi (TL)	Zarar Kes Seviyesi (TL)	Potansiyel Getiri	Olası Zarar
141,4 - 144	148,00	138,20	3,71%	-3,15%

- ✓ THYAO pay senedi geçen son işlem gününde piyasadan pozitif ayrışarak zirveden başlayan düşüş trendi üstünde kapanış gerçekleştirdi. Göstergelerin alım bölgesinde seyrettiği hissede yeni haftada yükseliş eğiliminin devam edebileceğini değerlendiriyoruz.



Gedik Yatırım Menkul Değerler A.Ş.

Yatırım Danışmanlığı Birimi

[E-Posta: gyd@gedik.com](mailto:gyd@gedik.com)

Yatırım Danışmanlığı Birimi

Mesut KURT

Müdür

[mkurt@gedik.com](mailto:mkurt@gedik.com)

Eda KARADAĞ

Müdür Yardımcısı

[eda.karadag@gedik.com](mailto:eda.karadag@gedik.com)

Betül ASILKAN

Yatırım Danışmanı

[betul.asilkan@gedik.com](mailto:betul.asilkan@gedik.com)

Yılmaz ALTUN

Yatırım Danışmanı

[yilmaz.altun@gedik.com](mailto:yilmaz.altun@gedik.com)

Elif KAYA

Uzman

[ekaya@gedik.com](mailto:ekaya@gedik.com)

[www.gedik.com](http://www.gedik.com)

Burada yer alan yatırım bilgi, yorum ve tavsiyeleri yatırım danışmanlığı kapsamında değildir. Yatırım danışmanlığı hizmeti; aracı kurumlar, portföy yönetim şirketleri, mevduat kabul etmeyen bankalar ile müşteri arasında imzalanacak yatırım danışmanlığı sözleşmesi çerçevesinde sunulmaktadır. Burada yer alan yorum ve tavsiyeler, yorum ve tavsiyede bulunanların kişisel görüşlerine dayanmaktadır. Bu görüşler mali durumunuz ile risk ve getiri tercihlerinize uygun olmayabilir. Bu nedenle, sadece burada yer alan bilgilere dayanılarak yatırım kararı verilmesi beklentilerinize uygun sonuçlar doğurmayabilir.