

ABD'de enflasyon rakamları beklentilerin üzerinde geldi

Geçen hafta küresel çaptaki en önemli veri akışını ABD'de açıklanan enflasyon rakamları oluşturdu. Salı günü açıklanan şubat ayı TÜFE rakamı aylık %0,4 oranında artış kaydetti ve yıllık TÜFE %3,1'den %3,2 seviyesine yükseldi. Piyasadaki beklentiler TÜFE'nin aylık %0,4 oranında artış kaydetmesi ve yıllık TÜFE'nin %3,1 olarak korunması yönündeydi. Çekirdek TÜFE de piyasadaki %3,7 beklentisine karşın yıllık bazda %3,8 olarak açıklandı. ABD'de çekirdek enflasyon ikinci ayda da tahminlerin üzerinde gerçekleşti. ABD'de perşembe günü açıklanan şubat ayı ÜFE verisi aylık bazda %0,6 oranında artış kaydetti ve yıllık değişim %1,6 olarak açıklandı. Piyasadaki beklenti ÜFE'nin aylık bazda %0,3 ve yıllık bazda %1,2 olması yönündeydi. ÜFE verisinin ardından ÜFE rakamları da beklentilerin üzerinde geldi. Ocak ayının ardından şubat ayı enflasyon verilerinin de beklentilerin üzerinde gelmesi Fed'in temkinli duruşunu koruyacağına ilişkin endişeleri artırırken, küresel risk iştahının bir miktar zayıfladığı takip edildi. Önceki hafta Fed Başkanı Powell'ın ABD Senatosu'ndaki konuşmasında faiz indirimine başlamak için enflasyonun hedefe düştüğünden emin olmak istedikleri ve gereken güveni kazanmaya yakın oldukları mesajı haziran ayında Fed'in faiz indirimine başlayacağına ilişkin beklentileri kuvvetlendirmişti. Powell'ın konuşması sonrasında Fed'in haziran ayında faiz indirimine gideceği %80'e yaklaşan bir ihtimalle fiyatlanırken, enflasyon verileri sonrasında haziran ayında faizi indirimine gidileceğine ilişkin beklentiler %60'ın altına kadar bir gerileme kaydetti.

Küresel piyasalarda dalgalı seyir etkisini sürdürebilir

Küresel risk iştahı ve hisse piyasalarında 2024 yılının ilk çeyreğinde genel olarak güçlü bir görünüm öne çıkarken, son haftalarda küresel piyasalarda daha dalgalı bir görünüm etkili oluyor. 2023 Kasım – Aralık döneminde Fed'in mart ayında faiz indirimlerine başlayacağına ve 2024 yılında 150 baz puan faiz indirimine gideceğine dair aşırıya kaçan beklentilerle yükselen küresel hisse piyasalarında, normal şartlar altında Fed'e ilişkin iyimserliğinin son aylarda kademeli olarak azalmasıyla düzeltmelerin öne çıktığı bir fiyatlama görmeyi beklendik. Ancak ABD'de artan yumuşak iniş senaryoları ile Muhteşem Yedili (Apple, Alphabet, Amazon, Meta, Microsoft, Nvidia ve Tesla) diye adlandırılan hisselerdeki güçlü performans risk iştahını ve piyasaları destekleyen ana katalizörler oldu. Fed başta olmak üzere merkez bankalarının adımları, ekonomik veri akışları ile yumuşak iniş senaryolarının korunup korunmayacağı küresel çapta risk iştahını şekillendirecektir. Muhteşem Yedili diye adlandırılan hisselerin piyasa büyüklükleri ve ABD borsalarındaki yoğunlukları çok ciddi noktalara gelirken, bu hisselerin genel performansı birçok varlık sınıfı ve hisse piyasalarının seyri üzerinde belirleyici olacaktır. ABD ekonomisi genel olarak gücünü korumaya devam etse de parasal sıkılaşmanın gecikmeli etkileriyle önümüzdeki aylarda zayıflama eğiliminin güç kazanması ile resesyon endişelerinde yaşanabilecek olası bir artış, şirket kârlılıklarında görülebilecek olası zayıflama, Çin ekonomisindeki sorunlar, ABD'de başkanlık seçimleri, ABD'de ticari gayrimenkul fiyatlarında düşüş nedeniyle küçük – orta ölçekli bankalara ilişkin yeniden artış kaydeden endişeler, Ortadoğu'da devam eden gerilimler ile genel olarak yüksek seyreden jeopolitik riskler ve Kızıldeniz'deki gelişmelere bağlı olarak nakliye ücretlerindeki artış gündemdeki önemli risk başlıkları olarak varlığını korumaktadır. Önümüzdeki birkaç aylık dönemde küresel çapta dalgalı seyrin etkisini sürdürebileceğini ve risk başlıklarının yakından takip edilmesi gerektiğini düşünüyoruz.

Haftalık Veriler

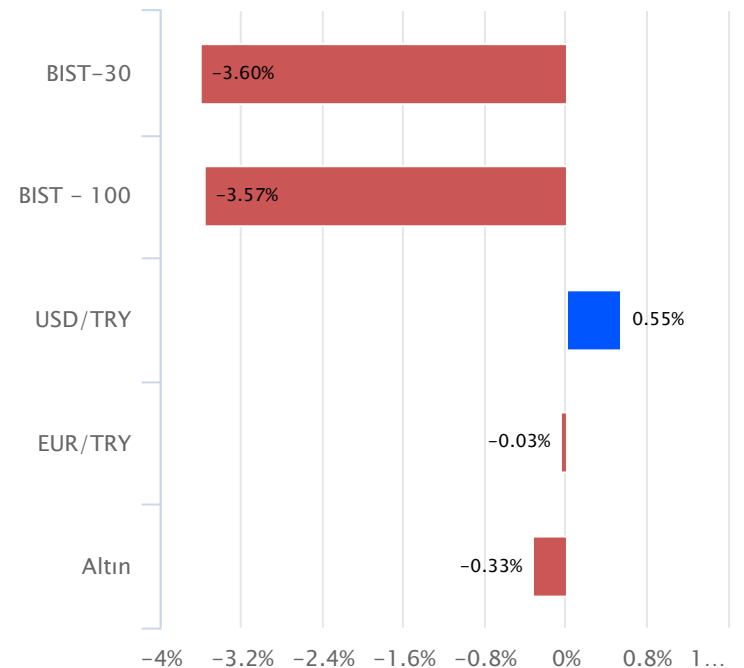
Hisse Senedi Piyasaları	Kapanış	Haftalık (%)	Aylık (%)
BIST - 100	8,828.70	-3.57	-4.47
BIST - 30	9,363.39	-3.60	-4.70
BIST Mali	9,424.07	-3.19	-4.15
BIST Sanayi	13,880.73	-4.06	-3.72
BIST - 30 Vadeli	9,760.00	-4.20	-2.39

Sabit Getirili Menkul Kıymet	Kapanış	Haftalık (%)	Aylık (%)
Türkiye 2 Yıllık	45.75	0.87	3.54
Türkiye 10 Yıllık	27.00	0.53	2.17
Gecelik Faiz	46.42	0.89	3.73

Emtia ve Pariteler	Kapanış	Haftalık (%)	Aylık (%)
Altın (Ons/\$)	2,140.00	-0.33	8.08
Brent Petrol	84.86	4.05	2.96
USD/TRY	32.10	0.55	4.51
EUR/TRY	34.98	-0.03	5.35
Döviz Sepeti	33.63	1.10	5.67

Yurtdışı Piyasalar	Kapanış	Haftalık (%)	Aylık (%)
Fransa	8,164.35	1.70	5.44
Almanya	17,936.65	0.69	5.22
İngiltere	7,727.42	0.88	1.71
S&P 500	5,117.09	-0.13	1.74
Çin	3,054.64	0.28	6.59
Dow Jones	38,714.77	-0.02	-0.15
Honk Kong	16,720.89	2.25	4.87
Nasdaq	15,973.17	-0.70	0.42
Japonya	38,707.64	-2.47	1.44
Hindistan	72,643.43	-1.99	0.82

Haftalık Karşılaştırmalı Getiri Tablosu



Haftaya merkez bankalarının toplantıları damga vuracak

Merkez bankalarının risk iştahını şekillendireceği yeni haftada 19 Mart Salı günü Japonya Merkez Bankası (BoJ), 20 Mart Çarşamba günü Amerikan Merkez Bankası (Fed) ve 21 Mart Perşembe günü İngiltere Merkez Bankası'nın (BoE) toplantıları yakından takip edilecektir. Bu noktada kuşkusuz haftanın en önemli gelişmesi Fed toplantısı olacaktır. BoJ'un mart ya da nisan toplantılarında faiz artırımına giderek negatif faiz politikasını sonlandıracağına ilişkin beklentilerin güç kazandığı ortamda, 19 Mart'ta gerçekleşecek toplantıdaki faiz kararı ve verilecek mesajlar piyasalar için son derece kritik olacak. Japonya'nın en büyük işçi örgütü Japon Ticaret Birliği Konfederasyonu (Rengo) işverenlerle bu yılki ücret müzakerelerinin ilk turunun ortalama yüzde 5,28 ile sonuçlandığını açıklarken, bu oran 33 yılın en yüksek seviyesi oldu. Aynı zamanda daha küçük şirketler arasındaki zamlar da ortalama yüzde 4,42 olurken, bazı büyük şirketler ise çalışanlarına talepten daha yüksek seviyede zam yapacaklarını açıkladı. Japon şirketlerinin 2023'ün üzerinde ücret artışları açıklaması, ücret eğilimlerinin olumlu seyretmesiyle BoJ'a temel politika değişikliğini yapma konusunda hareket alanı sağlayacağı yönündeki beklentileri artırıyor. ABD'de enflasyon rakamlarında gözlenen yukarı yönlü sürprizler ve Fed üyelerinden gelen temkinli açıklamaların etkisiyle 20 Mart'ta sona erecek Fed toplantısında faizlerin sabit tutulacağına kesin gözüyle bakılıyor. Faiz oranlarında bir değişim beklenmese de karar metnindeki yönlendirmeler ve Fed Başkanı Powell'in vereceği mesajlar piyasaların yakın takibinde yer alacaktır. Aynı zamanda Fed'in geçen sene yaşanan banka iflasları sonrasında başlattığı acil likidite programının 2024 Mart itibarıyla sona erecek olmasıyla birlikte halihazırda devam eden bilanço küçültme sürecine ilişkin verilebilecek olası mesajlar ve yayınlanacak ekonomik projeksiyonlar risk iştahının seyri ve fiyatlamalar açısından son derece kritik olacaktır. Mart projeksiyonlarıyla birlikte Fed üyelerinin büyüme ve enflasyon tahminleri ve noktasal grafiklerde 75 baz puanlık faiz indirim beklentisinde herhangi bir değişim olup olmayacağı yakından izlenecektir. 21 Mart'taki İngiltere Merkez Bankası (BoE) toplantısında da faiz oranlarının sabit tutulması beklenirken, piyasalarda BoE'nin mayıs ya da haziran ayında ilk faiz indirimine gidebileceği düşünülüyor. Bu noktada karar metnindeki ifadeler ve BoE Başkanı Bailey'in açıklamaları da piyasalar açısından önemli olacaktır.

TCMB faiz kararı takip edilecek

Yeni haftada 21 Mart Perşembe günü Türkiye Cumhuriyet Merkez Bankası'nın (TCMB) toplantısı gerçekleşecektir. Yurt içinde tüketim harcamalarında istenilen yavaşlama görülmezken, ocak ve şubat ayı enflasyon rakamlarının da beklentilerin üzerinde gerçekleşmesi ve alt kalemler incelendiğinde gıda ile hizmet enflasyonlarında gözlenen yüksek seyir nedeniyle son haftalarda TCMB'den ek sıkılaştırma adımlarının gelebileceğine ilişkin beklentilerin güç kazandığı takip ediliyor. TCMB son toplantısında enflasyon görünümünde belirgin ve kalıcı bir bozulma öngörülmesi durumunda para politikası duruşunun sıkılaştırılacağı mesajı ön plana çıkmıştı. Bu noktada biz de iç talebin gücünü korumaya devam etmesi, kart harcamalarındaki güçlü görünüm ve enflasyondaki yukarı yönlü riskler nedeniyle TCMB'den ek sıkılaştırma hamlelerinin gelebileceğini değerlendiriyoruz. Mart toplantısında bizim ve piyasanın genel beklentisi faiz oranlarında bir değişim olmayacağı ve politika faizinin %45,00 olarak korunacağı yönünde şekilleniyor. Seçimden sonraki süreçte nisan/mayıs aylarında TCMB'den ek faiz artışlarının gündeme gelebileceği, mevduat ve kredi faiz artışını sağlayacak likidite kısıcı önlemlerin devam edeceği ve kredi kartları başta olmak üzere tüketicinin yavaşlatılmasını sağlayacak düzenleme adımlarının atılabileceği kanısındayız. Mart ayı toplantısında faizlerin sabit tutulacağını beklerken, sürpriz bir faiz artırım ihtimalini de dışlamıyoruz. Aynı

zamanda karar metnindeki ifadeler ve daha şahin bir yönlendirmenin yapılıp yapılmayacağı da yakından izlenecektir. TCMB faiz kararıyla birlikte yurt içinde volatilitenin artış kaydedebileceğini düşünüyoruz.

Borsa İstanbul'da kısa vadede temkinli yaklaşımımızı koruyoruz

Fitch'in Türkiye'nin kredi notunu "B" seviyesinden "B+" seviyesine yükseltmesi ve not görünümünü de durağandan pozitif çekmesi sonrasında haftaya güçlü bir yükselişle başlayan BIST100 Endeksi'nde hafta başlangıcındaki kazançların korunmadığı ve hafta içerisinde satış baskısının artış kaydettiği bir fiyatlama takip edildi. Haftaya 9.300 seviyesi üzerinde bir açılışla başlayan BIST-100 Endeksi artış kaydeden satış baskısıyla haftayı %3,57 oranında kayıpla 8.829 puandan kapattı. Son haftalarda TCMB'den ek sıkılaştırma hamlelerinin geleceğine ilişkin güç kazanan beklentiler Borsa İstanbul üzerinde baskı oluştururken, iç talebin dengeleneceğine yönelik ekonomi yönetiminden gelen kararlı açıklamalar ile mevduat faizlerinin yüksek kalmaya devam edeceği bir ortamda Borsa İstanbul'da zaman zaman dalgalanmaların yaşanabileceğini ve hisse seçimi konusunda ekstra dikkatli olunması gerektiği kanısındayız. Bununla birlikte yılın ikinci yarısında yabancı alımlarının da kademeli olarak güç kazanmasıyla Borsa İstanbul'da yukarı yönlü eğiliminin ve zirve yenilemelerinin devam edeceği görüşümüzü de koruyoruz. Özetle, Borsa İstanbul'da kısa vadede düzeltme eğilimiyle birlikte temkinli bir duruş benimserken, orta vadede pozitif görüşümüzü sürdürüyoruz. Borsaya alternatif getirilerin olduğu (mevduat faizleri, altın gibi) mevcut konjonktürde getiri – risk tercihlerine uygun olarak portföy çeşitlendirmesinin de daha sağlıklı olacağı kanısındayız. Teknik olarak da psikolojik öneme sahip 9.000 puan altında kaldığı sürece satış baskısının etkisini sürdürebileceği endekste temkinli duruşumuzu koruyoruz.

Endekste 8.800 seviyesi altında 8.736 ilk güçlü destek noktası olup, 6 Mart'ta test edilen 8.736 seviyesi kırılacak olursa 8.590 – 8.500 bölgesine doğru geri çekilmeler hız kazanabilir. Toparlanma çabasında ise 8.900 – 8.960 ve 9.000 seviyeleri kısa vadeli ilk direnç noktaları olup, 9.000 üzeri kapanışlarda toparlanma çabası güç kazanabilir. Bu durumda 9.100 – 9.150 aralığı ile 9.250 seviyesi direnç konumunda bulunmaktadır. 9.250 üzeri tutunmalarda 9.400 bölgesi yeniden test edilebilir. Teknik görünümün zayıflama kaydettiği ve gün içi volatilitenin artış kaydettiği endekste 21 Mart Perşembe günü gerçekleşecek TCMB toplantısı ve faiz kararı fiyatlamalar üzerinde belirleyici olacaktır.

Yeni Haftada Ne Konuşacağız?

Küresel piyasalarda, merkez bankaları haftası olarak görülüyor. ABD, İngiltere ve Japonya Merkez Bankalarının faiz kararları izlenecek. Japonya Merkez Bankası faiz kararı 19 Mart, Fed'in faiz kararı 20 Mart ve İngiltere Merkez Bankasının faiz kararı ise 21 Mart tarihinde takip edilecek. En majör olanı yine Fed'in faiz kararı olarak karşımıza çıkıyor. Son dönemde açıklanan ekonomik veriler ve Fed üyelerinin konuşmaları, bu ayki toplantıda FED'in bir sürpriz yapmayacağını destekliyor. Bu nedenle bir aksiyon beklenmiyor. Ancak piyasaların faizle ilgili kafası karışık ve bu durum belirsizlik yaratıyor. Bu toplantıda, faizle ilgili ipuçları bundan sonraki toplantılar için önemli olacaktır. Yılın ikinci yarısı itibariyle faiz indirimine başlayacağına dair beklentiler güçlü duruyor. Son gelen veriler sonrasında haziran ayı ihtimalleri daha yüksek gözüküyor. Fed bu ayki toplantısında, bu yılın ilk ekonomik projeksiyonlarını da yayınlayacak. Fed Başkanı Powell'ın da konuşması takip edilecek. Çarşamba günü, piyasalar için Fed kaynaklı oynaklıklar görülebilir. Avrupa'da bu hafta, Avrupa Merkez Bankası Başkanı Lagarde'ın konuşması izlenecek. Avrupa ve ABD Merkez Bankaları yetkililerinin de, hafta içerisinde konuşmaları olabilir. Fed'in faiz kararı sonrası Fed üyelerinin konuşmaları yoğun olabilir. Asya piyasalarında, Japonya'da veri takvimi yoğun olacak. İlk olarak, BoJ'un faiz kararı izlenecek. 21 Mart Perşembe günü imalat ve hizmetler sektörüne yönelik PMI verileri ve 22 Mart Cuma günü ise şubat ayı enflasyonu açıklanacak. Japonya'dan gelecek veriler, Asya saatlerinde hareketlilik yaratabilir. Yurt içi piyasalarda da, TCMB haftası olacak. Perşembe günü Merkez'in faiz kararı izlenecek. Hazine ve Maliye Bakanı Mehmet Şimşek tarafından da, son dönemde açıklamalar gelirken, bu hafta içinde olası açıklamaların gelmesi durumunda takip edilecektir.

Türkiye

Haftanın ilk iki işlem gününde, veri takvimi sakin görülmektedir. 20 Mart Çarşamba günü, mart ayına yönelik tüketici güven endeksi açıklanacak. 21 Mart Perşembe günü, gözler TCMB'de olacak. Bu yılın üçüncü toplantısının yapılması bekleniyor. Bu ayki toplantı için Kurum olarak bir değişiklik beklemiyoruz. Karar metnindeki tonlama, piyasaya verilecek mesajlar önemli olacaktır. Yılın kalanı için MB'nin para politikasında nasıl bir yol izleyeceğine dair ipuçları aranabilir. 22 Mart Cuma günü, mart ayı reel kesim güven endeksi ve kapasite kullanım oranı verileri takip edilecek. Yurt içinde, bu ay sonunda yerel seçimlerin yapılması bekleniyor. Seçime doğru zaman daralıyor, iç piyasada oynaklık devam edebilir.

Avrupa

Avrupa piyasalarında, haftanın ilk işlem günü Euro Bölgesi enflasyonu açıklanacak. Şubat ayı enflasyonu bekleniyor. Aynı gün, Euro Bölgesi dış ticaret istatistikleri de yayınlanacak. 19 Mart Salı günü, Euro Bölgesi ve Almanya ZEW beklenti endeksi verileri açıklanacak. 20 Mart Çarşamba günü, Avrupa Merkez Bankası (ECB) Başkanı Lagarde'ın konuşma yapması bekleniyor. En son yaptığı konuşmasında, yılın ikinci yarısı için faiz indirimi sinyali vermişti. Bu haftaki konuşmasında, faiz indirimiyle ilgili söylemleri önemli olacaktır. Aynı gün, Euro Bölgesi mart ayı tüketici güven endeksi açıklanacak. En son açıklanan veri -15,50 seviyesinde gerçekleşmişti. 22 Mart Cuma günü, Almanya'da Ifo verileri ilan edilecek. Hafta içerisinde, ECB yetkililerinin konuşmaları olabilir. Faiz indirimine yönelik açıklamaları, gelecek toplantılara dair beklentileri de etkileyebilir.

ABD

ABD piyasalarında, haftanın ilk işlem günü için önemli bir veri akışı bulunmamaktadır. 19 Mart Salı günü, şubat ayı inşaat izinleri ve

konut başlangıçları ilan edilecek. 20 Mart Çarşamba, piyasaların odak noktası Fed'in faiz kararında olacak. Mart ayı için Fed'den bir sürpriz beklenmiyor. Bu yılın ilk projeksiyonları da bu toplantıda açıklanacak. En son aralık ayı toplantısında, ilan edilmişti. O günden sonra üyeler arasında beklentilerde nasıl bir değişiklik yaşanmış, bunu projeksiyonlarda takip edeceğiz. Enflasyon, büyüme, işsizlik ve noktasal grafiklerde üyelerin faiz konusuyla ilgili beklentileri yakından izlenecektir. Sonrasında Fed Başkanı Powell'ın konuşması olacak. Kısacası, bu toplantıdaki mesajlar, yılın kalanında Bankanın nasıl bir politika izleyeceğine dair ipuçları verebilir. 21 Mart Perşembe, her hafta açıklanan haftalık işsizlik maaşı başvuruları takip edilecek. Aynı gün, cari işlemler dengesi, imalat/hizmetler PMI verileri ve mevcut konut satışları da açıklanacak. Cuma günü veri takvimi sakin. Fed toplantısı sonrasında üyelerinde konuşmaları başlar. Faizle ilgili olası açıklamalar, izlenecektir.

KAP Haberleri

DOĞUŞ OTOMOTİV DOAS 15.03.2024 23:09:29

Şirket, 2023 yılında 149.245 mn TL satış geliri (yıllık: reel +%69), 24.676 mn TL FAVÖK (yıllık: reel +%82) ve 19.622 mn TL net kar (yıllık: reel +%26) açıklamıştır. Şirket 2024 yılı beklentileri açıklamıştır. Yurtiçi pazarın 700 bin adet (2023: 1,24 milyon adet) şirketin satış adetlerinin (Skoda hariç) 95 bin adet (2023: 138 bin adet), yatırım harcamalarının ise 4 milyar TL (2023: 1.9 mlr TL) olması beklenmektedir. Şirket Yönetim Kurulu, 1 TL nominal değerli pay için brüt nakit toplam 40,90 TL (temettü verimi: %13,6) kar payı dağıtılmasına karar vermiştir. Hak kullanım tarihi: 19.04.2024 (SINIRLI POZİTİF)

KOÇ HOLDİNG / KCHOL 15.03.2024 18:15:05

Holding, 2023 yılında 72.230 mn TL net kar (yıllık: -%0,6) açıklamıştır. (NÖTR)

AKİŞ GAYRİMENKUL / AKSGY 15.03.2024 19:30:24

Şirket, 2023 yılında 2.577 mn TL satış geliri (yıllık: reel +%51), 1.574 mn TL FAVÖK (yıllık: reel +%37) ve 3.358 mn TL net kar (yıllık: reel -%14) açıklamıştır. (NÖTR)

ORGE ENERJİ / ORGE 15.03.2024 18:30:51

Şirketin İstanbul/Sancaktepe'de gerçekleştirilecek Elektrikli Araç Şarj Üniteleri üretimine yönelik yatırımına ilişkin, makine ve teçhizat yatırımı kapsamında T.C. Sanayi ve Teknoloji Bakanlığı'ndan 45.683.669 TL tutarlı ve 3 yıl süreli Yatırım Teşvik Belgesi alınmıştır. (SINIRLI POZİTİF)

MLP SAĞLIK / MPARK 15.03.2024 20:40:30

Pay geri alım kapsamında 185,50 TL – 187,40 TL (ağırlıklı ortalama 186,62 TL) fiyat aralığından toplam 25.000 TL nominal değerli MPARK payları geri alınmıştır. Bu işlemlerle birlikte geri alınan payların toplam nominal değeri 19.630.000 TL olup, bu payların sermayeye oranı %9,4358'e ulaşmıştır. (SINIRLI POZİTİF)

Bugün açıklanması beklenen finansal sonuçlar:

MGROS Kons: - / Gedik: -

*Kamuyu Aydınlatma Platformu'na 18.03.2024 saat 08:12'ye kadar gelen haberleri kapsamaktadır.

*Pay geri alım programı kapsamında 15.03.2024 tarihi itibarıyla gerçekleştirilen pay geri alım bildirimleri için [tıklayınız](#).

*Şirket haberleri araştırma birimi tarafından hazırlanmaktadır.

*SPK ve BIST kararıyla Tedbir Kapsamındaki Pay Senetlerine [buradan](#) ulaşabilirsiniz.

*Kredili İşlemlerde Öz Kaynak Tamamlama Bildirimi ve Resen Satış Hakkında Bilgilendirmeye ulaşmak için [TIKLAYINIZ...](#)

Hisse Kodu	Son Fiyat	Beta (3 Ay)	21 Günlük H.O.	Hisse Özet	Alım Aralığı	K.V. En Güçlü Direnç	K.V. En Güçlü Destek
AELS	57,65	1,00	59,06	AELS hissesi geçen haftayı 57,65 TL seviyesinden kapatarak haftalık bazda yüzde -1,54 düşüş yaptı. Hisse 16,5 F/K ve 5,4 PD/DD değerlerinden işlem görüyor. AELS hissesinin piyasa değeri 262,88 milyar TL olup son açıklanan net karı ise 9850,3 milyon TL seviyesindedir.	56,5 - 58	60,00	55,70
GWIND	26,20	1,26	27,16	GWIND hissesi geçen haftayı 26,2 TL seviyesinden kapatarak haftalık bazda yüzde -1,87 düşüş yaptı. Hisse 13,6 F/K ve 5,8 PD/DD değerlerinden işlem görüyor. GWIND hissesinin piyasa değeri 14,15 milyar TL olup son açıklanan net karı ise 805,9 milyon TL seviyesindedir.	25,8 - 26,34	27,34	25,34
TCELL	63,60	0,95	65,01	TCELL hissesi geçen haftayı 63,6 TL seviyesinden kapatarak haftalık bazda yüzde -2,9 düşüş yaptı. Hisse 8 F/K ve 3,4 PD/DD değerlerinden işlem görüyor. TCELL hissesinin piyasa değeri 139,92 milyar TL olup son açıklanan net karı ise 11453,3 milyon TL seviyesindedir.	62,4 - 63,9	66,65	61,30
TTRAK	936,00	0,85	875,48	TTRAK hissesi geçen haftayı 936 TL seviyesinden kapatarak haftalık bazda yüzde 3,65 yükseliş yaptı. Hisse 10 F/K ve 6,1 PD/DD değerlerinden işlem görüyor. TTRAK hissesinin piyasa değeri 93,66 milyar TL olup son açıklanan net karı ise 9342 milyon TL seviyesindedir.	922 - 940	974,00	908,00

Haftalık Piyasa Takvimi 18 - 22 Mart

Tarih	Saat	Ülke	Veri	Önem	Dönem	Beklenti	Önceki
18 Mart Pazartesi	05:00	Çin	Sanayi Üretim Endeksi (Yıllık)	■	Şubat	5.30%	6.80%
	05:00	Çin	İşsizlik Oranı	■	Ocak	5.10%	5.10%
	13:00	Euro B.	TÜFE (Aylık/Yıllık)	■	Şubat	0.60%/2.60%	-0.40%/2.80%
	13:00	Euro B.	Dış Ticaret Dengesi	■	Ocak		16.8 mlr £
	14:30	Türkiye	Konut Fiyat Endeksi (Aylık)	■	Ocak		1.10%
19 Mart Salı	-	Japonya	Boj Faiz Kararı	■	Mart	-0.10%	-0.10%
	07:30	Japonya	Sanayi Üretim Endeksi (Aylık/Yıllık)	■	Ocak		1.40%/-1.00%
	13:00	Almanya	ZEW Ekonomik Güven Endeksi	■	Mart	20.10	19.90
	13:00	Euro B.	ZEW Ekonomik Güven Endeksi	■	Mart	25.40	25.00
	15:30	ABD	İnşaat İzinleri (Aylık)	■	Şubat	1.500M	1.489M
	15:30	ABD	Konut Başlangıçları (Aylık)	■	Şubat	1.435M	1.331M
20 Mart Çarşamba	10:00	İngiltere	TÜFE (Aylık/Yıllık)	■	Şubat	0.70%/3.60%	-0.60%/4.00%
	10:00	Almanya	ÜFE (Aylık/Yıllık)	■	Şubat	-0.20%/-3.80%	0.20%/-4.40%
	10:00	Türkiye	Tüketici Güven Endeksi	■	Mart		79.30
	11:45	Euro B.	ECB Başkanı C. Lagarde'nin Konuşması	■	Mart		
	17:30	ABD	Ham Petrol Stokları	■	Haftalık		-1.536M
	18:00	Euro B.	Tüketici Güven Endeksi	■	Mart	-14.70	-15.50
	21:00	ABD	FED Faiz Kararı	■	Mart	5.50%	5.50%
	21:00	ABD	Fed Ekonomik Projeksiyonlarını Açıklayacak	■	Mart		
	21:30	ABD	Fed Başkanı J. Powell'in Konuşması	■	Mart		
	Tüm Gün	Japonya	Tatil Nedeniyle Piyasalar Kapalı Olacak	■	Mart		
21 Mart Perşembe	03:30	Japonya	İmalat/Hizmetler PMI (Öncü)	■	Mart		47.20/52.90
	11:30	Almanya	İmalat/Hizmetler PMI (Öncü)	■	Mart	43.30/48.80	42.50/48.30
	12:00	Euro B.	Cari İşlemler Dengesi	■	Ocak	32.30 mlr £	32.00 mlr £
	12:00	Euro B.	İmalat/Hizmetler PMI (Öncü)	■	Mart	47.00/50.50	46.50/50.20
	12:30	İngiltere	İmalat/Hizmetler PMI (Öncü)	■	Mart	48.00/54.00	47.50/53.80
	14:00	Türkiye	TCMB PPK Faiz Kararı Toplantısı	■	Mart	45.00%	45.00%
	15:00	İngiltere	BoE Faiz Kararı	■	Mart	5.25%	5.25%
	15:30	ABD	Cari İşlemler Dengesi	■	4. Çeyrek	-209.50 mlr \$	-200.30 mlr \$
	15:30	ABD	Haftalık İşsizlik Maaşı Başvuruları	■	Mart		209 Bin
	15:30	ABD	Philadelphia Fed İmalat Endeksi	■	Mart	-2.50	5.20
22 Mart Cuma	16:45	ABD	İmalat/Hizmetler PMI (Öncü)	■	Mart	51.70/52.00	52.20/52.30
	17:00	ABD	Mevcut Konut Satışları	■	Şubat	3.95M	4.00M
	02:30	Japonya	TÜFE (Aylık/Yıllık)	■	Şubat		0.00%/2.20%
	03:01	İngiltere	GFK Tüketici Güven Endeksi	■	Mart		-21.00
	10:00	İngiltere	Perakende Satışlar (Aylık/Yıllık)	■	Şubat	-0.30%/-0.80%	3.40%/0.70%
	10:00	Türkiye	Kapasite Kullanım Oranı	■	Mart		76.40%
	10:00	Türkiye	Reel Kesim Güven Endeksi	■	Mart		101.50
	11:00	Türkiye	Yabancı Ziyaretçi Sayısı	■	Şubat		2.10%
12:00	Almanya	İFO İş Ortamı Güven Endeksi	■	Mart	85.90	85.50	

Takvim açıklanacak tüm verileri **kapsamamaktadır**. Tahminler Araştırma, Bloomberg, Tradingeconomics.com, Investing.com, Econoday.com kaynaklarından alınmıştır.

BIST-100 Endeksinde Geçen Hafta En Çok Yükselen ve Düşen İlk 10 Hisse

YÜKSELENLER						DÜŞENLER					
Yükselenler	Son Değişim Değer	%	Önceki Hafta Ort. Günlük İşlem Hacmi	Geçen Hafta Ort. Günlük İşlem Hacmi	İşlem Hacmi Haftalık Ort. Değişim %	Düşenler	Son Değişim Değer	%	Önceki Hafta Ort. Günlük İşlem Hacmi	Geçen Hafta Ort. Günlük İşlem Hacmi	İşlem Hacmi Haftalık Ort. Değişim %
AKFYE	31.78	21.76	431,202,778	1,196,150,040	177.4	PENTA	20.38	-12.46	656,130,333	248,387,004	-62.1
DOAS	299.50	7.83	1,283,841,044	1,783,284,026	38.9	CCOLA	556.00	-11.18	304,632,659	436,961,111	43.4
KARSN	11.63	4.68	667,309,300	777,917,813	16.6	ASTOR	101.40	-10.27	2,365,110,747	2,341,267,779	-1.0
BUCIM	8.09	4.66	121,949,747	291,820,879	139.3	TUKAS	8.31	-10.26	714,370,181	223,983,892	-68.6
MAVI	152.00	4.61	189,642,812	476,207,541	151.1	MIATK	70.15	-9.77	3,660,895,675	2,485,741,954	-32.1
TTRAK	936.00	3.65	912,377,927	832,793,632	-8.7	AKSEN	36.72	-9.06	341,375,591	236,730,780	-30.7
AHGAZ	13.70	3.47	141,370,788	112,269,940	-20.6	ODAS	9.65	-8.88	1,307,107,371	695,544,599	-46.8
VESTL	80.15	3.02	933,254,135	1,476,290,208	58.2	KONTR	246.90	-8.39	1,898,030,693	881,565,484	-53.6
KCHOL	178.70	2.35	2,352,865,583	2,905,760,461	23.5	KOZAA	49.12	-8.19	1,422,094,509	510,096,157	-64.1
KCAER	55.00	0.92	981,563,803	780,566,680	-20.5	IPEKE	41.18	-8.08	655,382,618	199,292,783	-69.6

BIST-100 Endeksinde Geçen Hafta İşlem Hacmi Artan ilk 15 Hisse

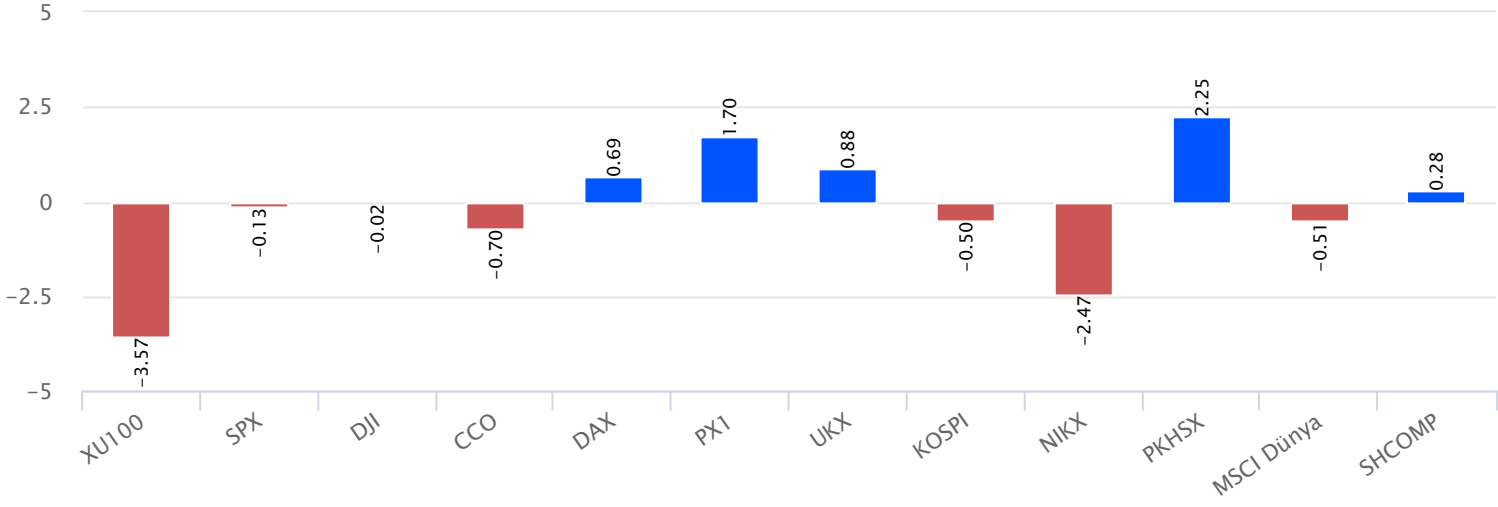
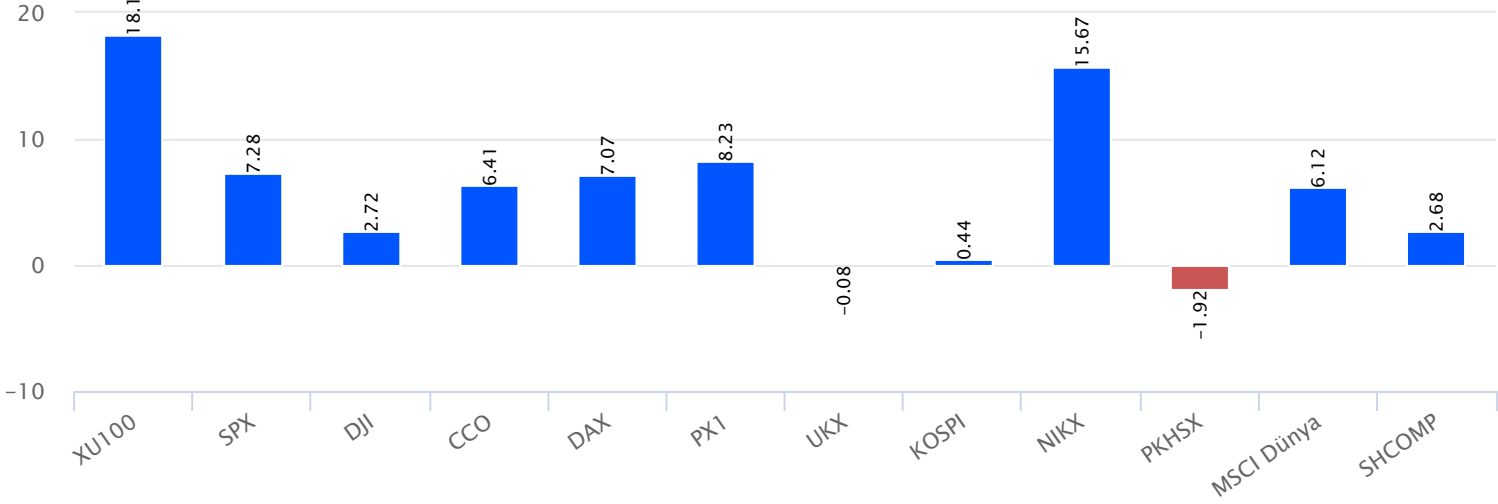
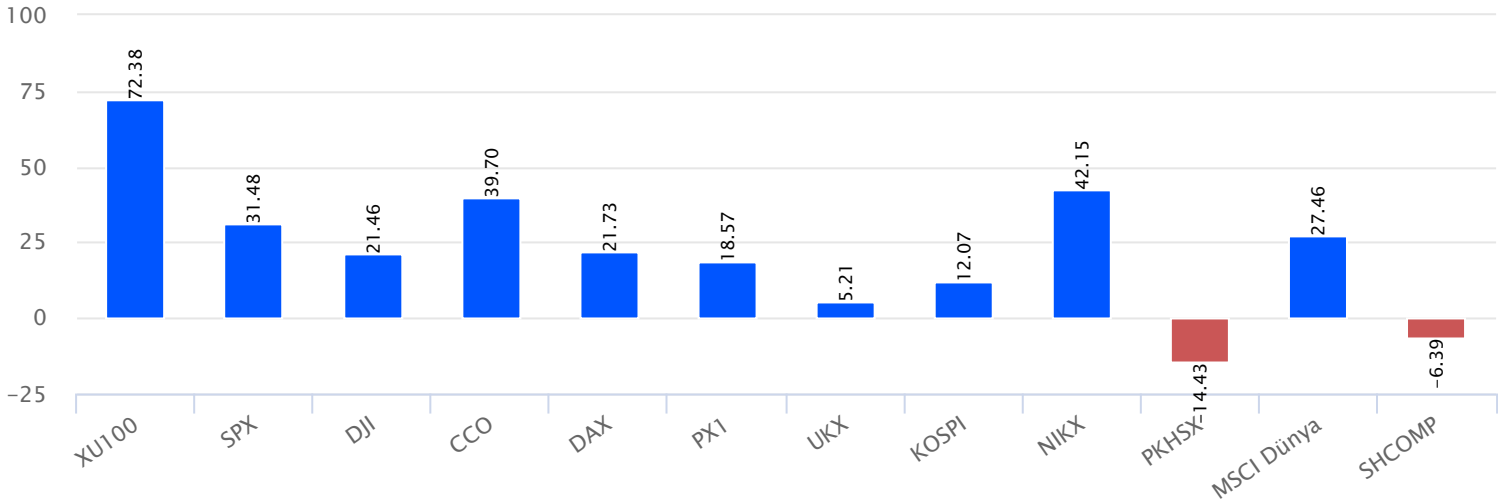
Hisse	Haftalık Bazda Hacim Değişimi (%)	Haftalık İşlem Hacmi	Haftalık Kapanış	F/K PD/DD	21 Günlük Ort.	50 Günlük Ort.	100 Günlük Ort.	200 Günlük Ort.	500 Günlük Ort.
AKFYE	177.40	347,352,990.62	21.76	31.78 51.17	6.90	27.86	23.39	20.25	17.52
MAVI	151.11	186,158,417.20	4.61	152.00 16.92	4.79	142.62	138.35	122.39	108.64
BUCIM	139.30	94,663,839.27	4.66	8.09 6.62	1.38	8.25	8.02	8.08	7.97
AGHOL	81.15	296,224,609.00	-5.05	254.00 7.68	2.53	263.35	245.18	224.20	199.44
ULKER	63.25	1,038,031,454.60	-4.52	105.70 11.55	2.17	107.09	98.15	89.90	73.80
VESTL	58.19	1,941,274,161.20	3.02	80.15 73.24	1.93	82.46	69.80	62.41	61.35
TCELL	55.58	1,444,281,851.55	-2.90	63.60 8.02	3.41	65.01	65.85	60.27	54.22
AEFES	51.35	315,576,984.30	-5.97	138.60 10.17	2.15	149.91	145.23	131.47	112.72
CCOLA	43.44	291,403,753.50	-11.18	556.00 6.87	3.60	622.67	582.00	511.53	423.16
DOAS	38.90	1,917,144,407.50	7.83	299.50 3.36	1.59	276.19	267.53	258.14	243.91
GARAN	36.76	2,369,549,913.85	-4.09	60.90 2.93	1.04	63.57	63.79	58.92	51.55
ECILC	29.68	321,491,973.60	-1.80	54.50 10.00	2.01	53.10	50.21	47.49	46.51
KCHOL	23.50	3,395,088,509.10	2.35	178.70 6.27	1.12	173.30	166.20	153.77	141.26
ENJSA	22.29	468,550,916.75	-7.32	57.65 15.07	1.18	60.12	55.76	51.91	48.82
ISCTR	21.61	4,100,586,967.74	-5.71	10.24 3.54	0.96	10.85	10.53	9.67	8.55

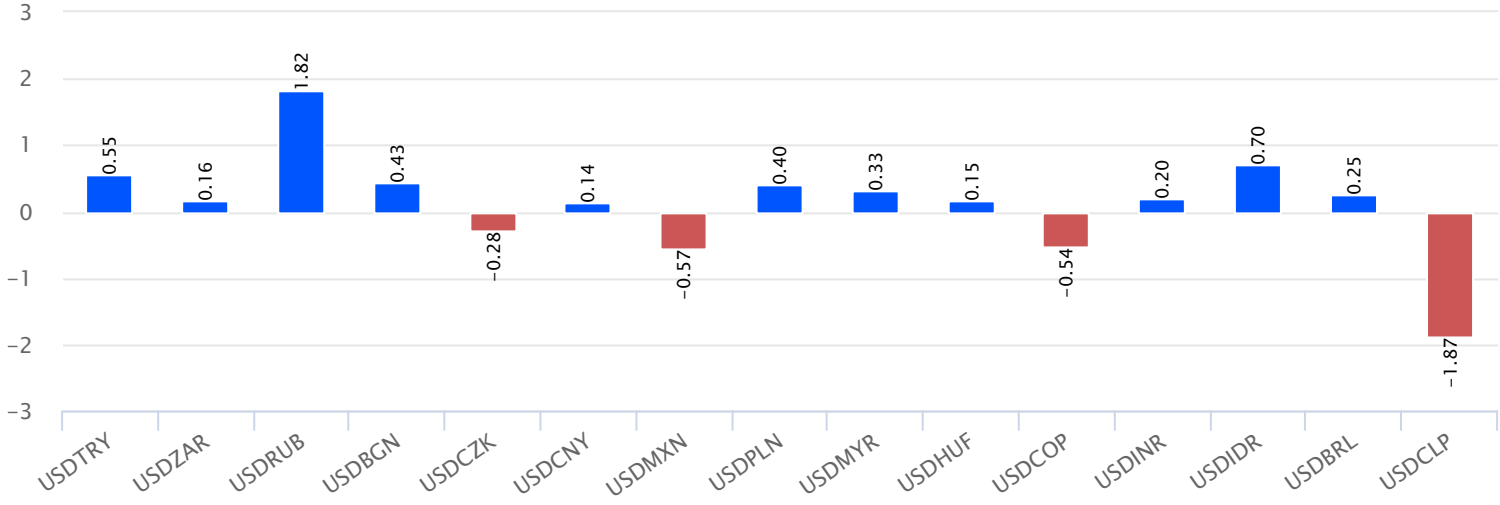
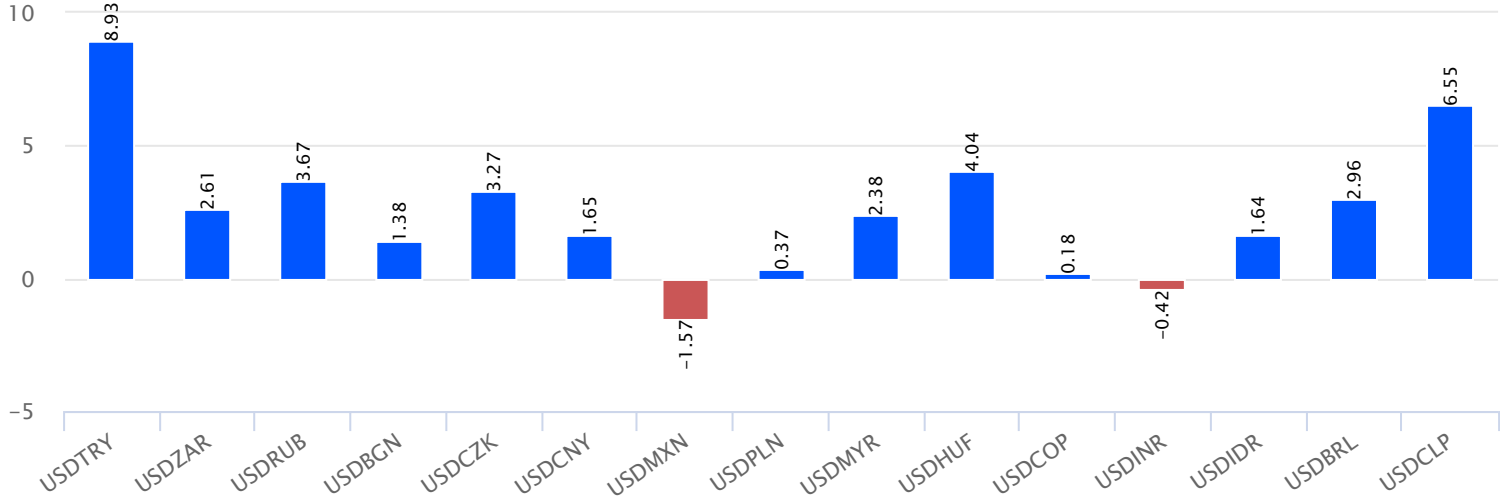
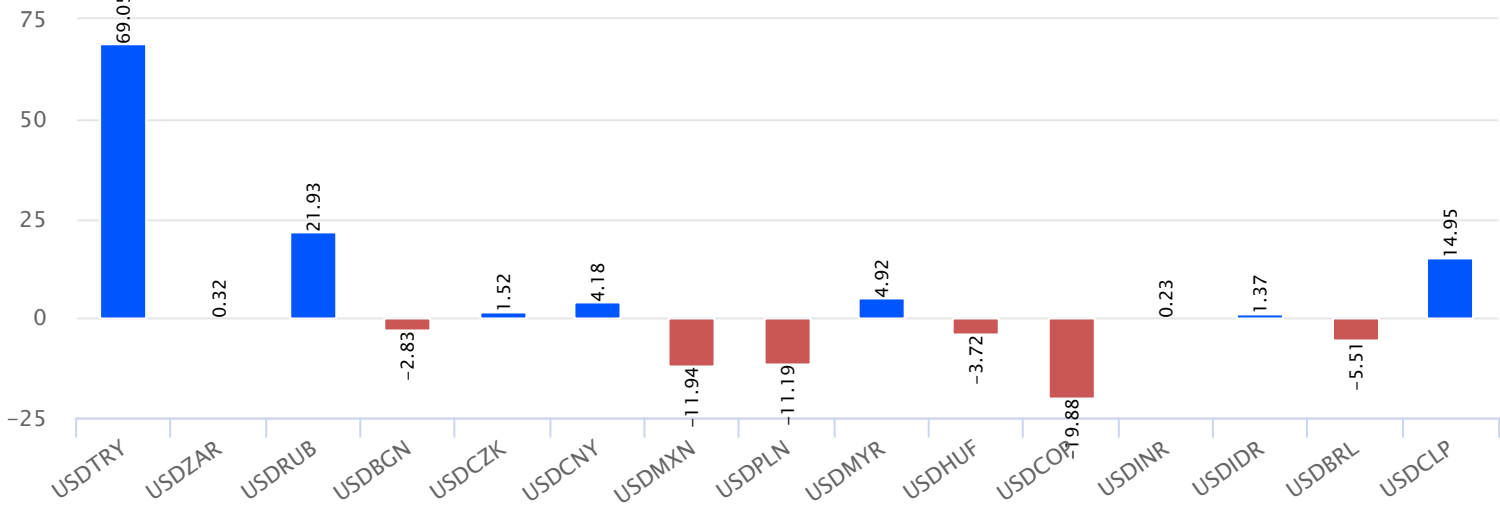
*Haftalık Bazda Hacim Değişimi altında son hafta gerçekleşen toplam işlem hacminin bir önceki haftanın toplam işlem hacmine göre değişimini vermektedir.

BIST-100 Endeksinde Geçen Hafta İşlem Hacmi Düşen ilk 15 Hisse

Hisse	Haftalık Bazda Hacim Değişimi (%)	Haftalık İşlem Hacmi	Haftalık Kapanış	F/K Pd/DD	21 Günlük Ort.	50 Günlük Ort.	100 Günlük Ort.	200 Günlük Ort.	500 Günlük Ort.
IPEKE	-69.59	419,323,593.58	-8.08	41.18 11.29	3.20	41.81	38.39	37.77	39.34
TUKAS	-68.65	522,758,748.71	-10.26	8.31 9.04	3.91	8.79	8.23	7.90	8.09
KOZAA	-64.13	783,558,957.55	-8.19	49.12 8.18	2.47	51.31	49.28	49.99	54.57
PENTA	-62.14	715,463,300.20	-12.46	20.38 40.97	3.15	21.38	20.38	20.31	22.30
KOZAL	-61.12	3,963,891,348.68	-7.86	23.22 13.73	5.28	23.50	21.97	21.84	24.28
SISE	-59.28	1,710,904,346.10	-3.14	47.50 8.50	1.02	50.15	49.76	48.85	49.42
KONTR	-53.55	1,809,227,651.75	-8.39	246.90 59.66	25.53	271.00	254.49	249.72	243.36
BERA	-48.45	676,338,826.64	-5.87	18.43 8.45	1.48	18.06	14.79	14.25	14.22
KONYA	-47.37	258,641,352.50	-1.67	10,127.50 168.35	62.99	9,679.00	8,613.45	8,466.53	6,742.62
BIOEN	-47.21	67,002,126.65	-1.34	19.10 16.45	16.58	20.05	19.86	19.33	19.16
ODAS	-46.79	1,080,562,961.58	-8.88	9.65 2.83	1.76	10.19	9.55	9.94	10.31
KMPUR	-46.33	102,545,943.70	-7.58	59.75 15.31	7.35	65.68	65.73	65.63	66.84
SMRTG	-46.30	309,372,445.45	-7.40	58.15 43.80	27.56	64.40	63.97	62.98	63.99
BRSAN	-45.90	636,471,494.50	-4.24	633.00 21.87	3.60	682.98	640.50	672.32	596.70
KLSE	-45.64	316,857,540.05	-2.62	67.00 20.35	7.00	71.75	70.76	71.00	

*Haftalık Bazda Hacim Değişimi altında son hafta gerçekleşen toplam işlem hacminin bir önceki haftanın toplam işlem hacmine göre değişimini vermektedir.

Dünya Borsaları Haftalık Değişim %Dünya Borsaları Yılbaşına Göre Değişim %Dünya Borsaları 52 Haftalık Fark %

Para Birimleri Haftalık Değişim %Para Birimleri Yılbaşına Göre Değişim %Para Birimleri 52 Haftalık Değişim %

**Gedik Yatırım Menkul Değerler A.Ş. - Yatırım Danışmanlığı Birimi****E-Posta** : gyd@gedik.com**Adres** : Altayçeşme Mah. Çamlı Sok. Pasco Plaza, No:21, İç Kapı No:45, K:10-11-12 Maltepe/İstanbul**Tel** :(0216) 453 0053**Yatırım Danışmanlığı Birimi**

Mesut KURT	Müdür	mkurt@gedik.com
Eda KARADAĞ	Müdür Yardımcısı	eda.karadag@gedik.com
Onurcan BAL	Müdür Yardımcısı	onurcan.bal@gedik.com
Onur ALTIN	Müdür Yardımcısı	onur.altin@gedik.com
Betül GEDİK	Yönetmen	betul.gedik@gedik.com
Yılmaz ALTUN	Yatırım Danışmanı	yilmaz.altun@gedik.com
Elif KAYA	Uzman	ekaya@gedik.com

YASAL UYARI

Burada yer alan bilgiler Gedik Yatırım tarafından bilgilendirme amacıyla hazırlanmıştır. Yatırım sinyal, bilgi, yorum ve tavsiyeleri yatırım danışmanlığı kapsamında değildir. Yatırım danışmanlığı hizmeti; aracı kurumlar, portföy yönetim şirketleri, mevduat kabul etmeyen bankalar ile müşteri arasında imzalanacak yatırım danışmanlığı sözleşmesi çerçevesinde sunulmaktadır. Burada yer alan sinyal, yorum ve tavsiyeler, herhangi bir yatırım aracının alım satım önerisi ya da getiri vaadi olarak yorumlanmamalıdır. Bu görüşler mali durumunuz ile risk ve getiri tercihlerinize uygun olmayabilir ve sadece burada yer alan bilgilere ve sinyallere dayanarak yatırım kararı verilmesi beklentilerinize uygun sonuçlar doğurmayabilir. Burada yer alan sinyaller, fiyatlar, veriler ve bilgilerin tam ve doğru olduğu garanti edilemez; içerik, haber verilmeksizin değiştirilebilir. Tüm sinyal ve veriler, Gedik Yatırım tarafından güvenilir olduğuna inanılan kaynaklardan alınmıştır. Bu sinyal ve kaynakların kullanılması nedeni ile ortaya çıkabilecek hatalardan ve zararlardan Gedik Yatırım sorumlu değildir.