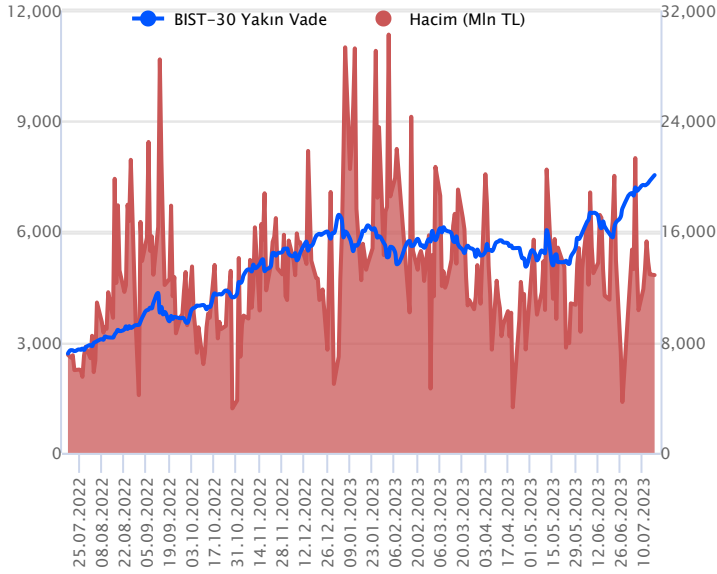


Sözleşme Kodu	Vade Ayı	Uzlaşma Fiyatı	Önceki Uzlaşma Fiyatı	Değişim	Değişim Puan	Gün İçi Yüksek	Gün İçi Düşük	İşlem Miktarı	İşlem Hacim	Açık Pozisyon	Açık Pozisyon Değişimi	Vadeye Kalan Gün Sayısı	Takasbank Başlangıç Teminatı %
<b>ENDEKS KONTRATLARI</b>													
F_XU0300823	31.08.2023	7,504.25	7,326.75	2.42 %	177.50	7,545.50	7,305.50	173,006.00	12,860,267,922.50	209,011.00	5,433.00	45	16
F_XU0301023	31.10.2023	7,885.00	7,698.75	2.42 %	186.25	7,917.75	7,690.00	1,620.00	126,857,120.00	2,261.00	-244.00	106	16

## BIST 30 Yakın Vadeli Kontratı



Haftaya alıcılı başlangıç yapan Ağustos vadeli endeks sözleşmesi, gün boyu güçlü seyrini sürdürdü. 7.305,50 ile 7.545,50 seviyeleri arasında işlem görerek günü %2,42 yükselişle 7.504,25 uzlaşma fiyatından kapattı. Akşam seansında da yükseliş seyrini devam ettiren sözleşme uzlaşma fiyatının üstünde 7.535,50 puandan kapanış gerçekleştirdi. Cumhurbaşkanı Erdoğan'ın Körfez ülkelerine ziyareti, bilanço dönemine girilmesi ve rasyonel ekonomik politikalara dönüş, piyasalar tarafından pozitif fiyatlamaya neden oluyor. Yurtdışı tarafında, ABD borsaları yükselişle kapanırken bu sabah vadeliinde negatif seyir etkili oluyor. Asya piyasalarında kırmızı ekranlar görülürken Avrupa borsalarının güne hafif satıcılı bir açılış beklenmekte. Ağustos vadeli sözleşmenin güne alıcılı bir başlangıç yapmasını bekliyoruz.

Teknik olarak, 5 günlük hareketli ortalama üstünde kapanışlara devam eden sözleşmede kısa vadede 7.375 üstünde pozitif görünümün devamı beklenebilir. Gün içi yükselişlerde 7.600-7.680 ve 7.750 sıralı dirençler olarak takip edilebilir. Olası geri çekilmelerde 7.475 ilk destek bölgesi olarak takip ediyoruz. Altına sarkması durumunda 7.410 ve 7.375 desteklerine doğru satış baskısı hız kazanabilir.

## Endeks - 30 Yakın Vade Aracı Kurum Dağılımı Günlük Değişim

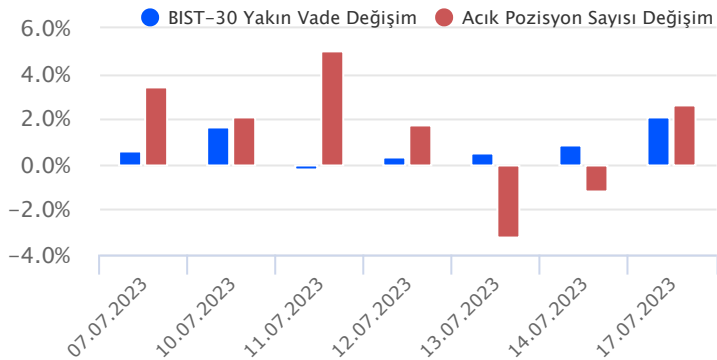
Long			Short		
Kurum	Net Lot	Pay (%)	Kurum	Net Lot	Pay (%)
İş Yatırım	8.998	34	Yapı Kredi Yatırım	13.112	49
Bank of America	5.340	20	İnfo Yatırım	3.038	11
Teb Yatırım	3.217	12	Ziraat Yatırım	1.630	6
Garanti BBVA	2.910	11	Vakıf Yatırım	1.629	6
HSBC Yatırım	2.438	9	Ak Yatırım	1.107	4
Diğer	3.715	14	Diğer	6.102	23

İlk 5 Kurum Alım Ağırlıklı

## Endeks - 30 Yakın Vade Aracı Kurum Dağılımı Tüm Vade

Long			Short		
Kurum	Net Lot	Pay (%)	Kurum	Net Lot	Pay (%)
İş Yatırım	27.824	39	Yapı Kredi Yatırım	16.965	24
Teb Yatırım	23.052	32	Deniz Yatırım	11.541	16
Bank of America	10.049	14	Ak Yatırım	8.989	13
Tacirler Yatırım	4.720	7	Global Menkul	7.414	10
Halk Yatırım	2.991	4	Meksa Yatırım	4.698	7
Diğer	3.122	4	Diğer	22.164	31

İlk 5 Kurum Alım Ağırlıklı

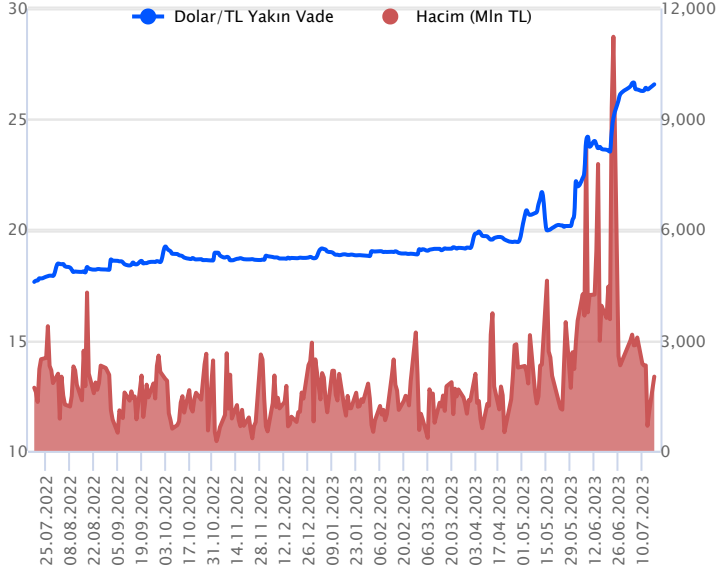


## Fiyat (%) Açık Pozisyon (%) Yorum

Artış	Artış	Yükselişin devamlılığı için sinyal olarak kabul edilebilir.
Artış	Azalış	Yükselişin desteklenmediğini gösterir.
Azalış	Artış	Düşüşlerin devamlılığı için sinyal olarak kabul edilebilir.
Azalış	Azalış	Düşüşlerin desteklenmediğini gösterir.

Sözleşme Kodu	Vade Ayı	Uzlaşma Fiyatı	Önceki Uzlaşma Fiyatı	Değişim	Değişim Puan	Gün İçi Yüksek	Gün İçi Düşük	İşlem Miktarı	İşlem Hacim	Açık Pozisyon	Açık Pozisyon Değişimi	Vadeye Kalan Gün Sayısı	Takasbank Başlangıç Teminatı %
<b>DÖVİZ KONTRATLARI</b>													
F_EURTRY0723	31.07.2023	29.8696	29.5682	1.02 %	0.30	30.1420	29.6350	3,095	92,168,569	12,345	-1,139	14	15
F_EURTRY0823	31.08.2023	30.4651	30.2075	0.85 %	0.26	30.4900	30.1817	199	6,050,082	1,547	3	45	15
F_EURUSD0723	31.07.2023	1.1234	1.1245	-0.10 %	0.00	1.1252	1.1210	4,508	132,395,389	25,666	-1,270	14	4
F_EURUSD0823	31.08.2023	1.1262	1.1278	-0.14 %	0.00	1.1284	1.1242	1,208	35,584,335	4,685	-35	45	4
F_USDTRY0723	31.07.2023	26.5770	26.3625	0.81 %	0.21	26.6151	26.3955	75,933	2,014,197,958	615,008	-30,905	14	15
F_USDTRY0823	31.08.2023	27.0929	26.8677	0.84 %	0.23	27.1104	26.9272	54,274	1,466,712,602	1,001,404	26,971	45	15

## Dolar/TL Yakın Vadeli Kontratı



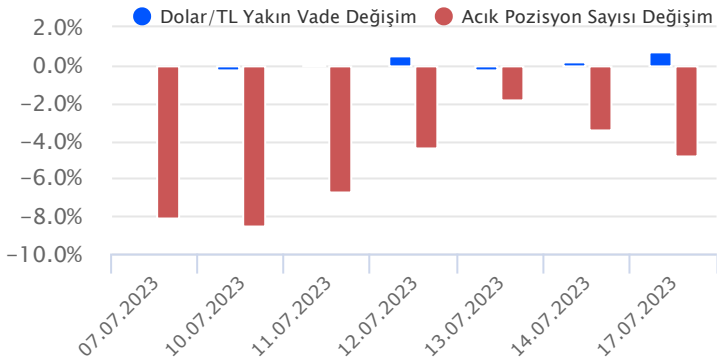
Temmuz vadeli Dolar/TL sözleşmesi dün 26,3955 ile 26,6151 seviyeleri arasında dalgalanarak günü %0,81'lik yükselişle 26,5770 uzlaşma fiyatından tamamladı. Yurt içerisinde merkezi yönetim bütçe dengesi haziran ayında 219,6 milyar TL açık verdi. Böylece 2023 yılının ilk yarısında toplam bütçe açığı 483,2 milyar TL olarak gerçekleşirken, faiz dışı açık ise 208 milyar TL olarak gerçekleşti. ABD tarafında ise Hazine Bakanı Yellen, ABD ekonomisinde resesyon beklemediğini bildirdi. Haftanın ilk işlem gününde kurda sınırlı yükseliş eğilimleri görüldü. Kur tarafında Cumhurbaşkanı Erdoğan'ın Körfez ülkeleri ziyareti ve perşembe günü TCMB faiz kararı hafta genelinde majör başlıklar olacak. Bugün özelinde ise ABD'de perakende satışlar ve sanayi üretimi verileri takip edilecek. Dolar/TL spot kuru, bu sabah saat 08:30 itibarıyla 26,35 civarından işlem görüyor. Dolar endeksi ise 99,93'lü seviyelerde hafif düşüş eğiliminde hareket ediyor. Bu görünüm altında sözleşmede 26,62 – 26,73 ve 26,87 seviyeleri direnç; 26,46 – 26,23 ve 26,15 seviyeleri destek noktaları olarak takip edilebilir.

## Dolar/TL Yakın Vade Aracı Kurum Dağılımı Günlük Değişim

Long			Short		
Kurum	Net Lot	Pay (%)	Kurum	Net Lot	Pay (%)
Teb Yatırım	28.877	64	Bank of America	12.843	29
İfo Yatırım	6.918	15	İş Yatırım	12.109	27
Fibabank	2.600	6	Yapı Kredi Yatırım	9.326	21
Türkish Yatırım	1.998	5	Garanti BBVA	4.812	11
Alternatif Yatırım	1.550	4	Global Menkul	1.750	4
Diğer	2.871	6	Diğer	3.974	9
İlk 5 Kurum Alım Ağırlıklı					

## Dolar/TL Yakın Vade Aracı Kurum Dağılımı Tüm Vade

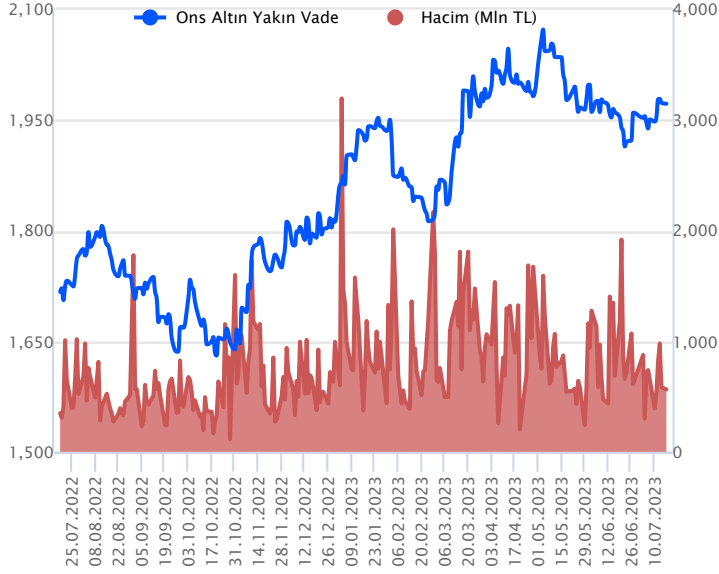
Long			Short		
Kurum	Net Lot	Pay (%)	Kurum	Net Lot	Pay (%)
İş Yatırım	108.743	20	Akbank	235.300	43
Bank of America	65.997	12	Finansbank	72.587	13
İfo Yatırım	35.191	6	Fibabank	49.142	9
Deniz Yatırım	34.620	6	Burgan Yatırım	44.898	8
Ak Yatırım	32.829	6	Denizbank	36.602	7
Diğer	274.868	50	Diğer	113.719	21
İlk 5 Kurum Satım Ağırlıklı					



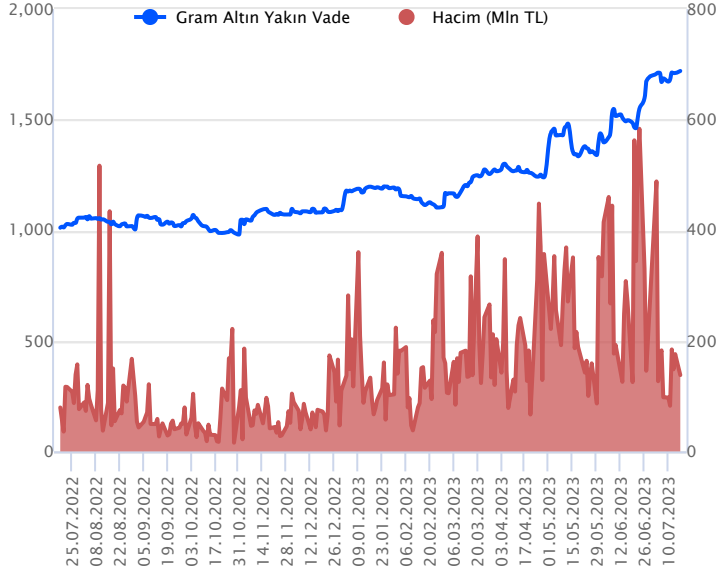
## Fiyat (%) Açık Pozisyon (%) Yorum

Artış	Artış	Yükselişin devamlılığı için sinyal olarak kabul edilebilir.
Artış	Azalış	Yükselişin desteklenmediğini gösterir.
Azalış	Artış	Düşüşlerin devamlılığı için sinyal olarak kabul edilebilir.
Azalış	Azalış	Düşüşlerin desteklenmediğini gösterir.

Sözleşme Kodu	Vade Ayı	Uzlaşma Fiyatı	Önceki Uzlaşma Fiyatı	Değişim	Değişim Puan	Gün İçi Yüksek	Gün İçi Düşük	İşlem Miktarı	İşlem Hacim	Açık Pozisyon	Açık Pozisyon Değişimi	Vadeye Kalan Gün Sayısı	Takasbank Başlangıç Teminatı %
<b>ALTIN KONTRATLARI</b>													
F_XAUTRYM0823	31.08.2023	1,719.200	1,710.370	0.52 %	8.83	1,720.300	1,706.280	80,393	137,889,159	1,083,226	-1,501	45	15
F_XAUTRYM1023	31.10.2023	1,817.850	1,807.650	0.56 %	10.20	1,820.000	1,805.000	11,938	21,622,589	45,264	3,386	106	15
F_XAUUSD0823	31.08.2023	1,970.600	1,978.900	-0.42 %	-8.30	1,976.900	1,963.600	10,954	564,262,189	83,502	1,271	45	8
F_XAUUSD1023	31.10.2023	1,990.500	1,997.500	-0.35 %	-7.00	1,997.150	1,983.700	1,064	55,394,614	3,825	267	106	8

**ONS ALTIN Yakın Vadeli Kontratı**

Ağustos vadeli ons altın sözleşmesi dün 1963,60\$ ile 1976,90\$ arasında dalgalanarak, günü yüzde 0,42 düşüşle 1970,60\$ uzlaşma fiyatından kapattı. Spot piyasada saat 08:30 itibariyle ons altın 1960\$ seviyesinde takip ediliyor. Sözleşmedeki yatay seyir korunuyor. Bu nedenle dünkü stratejimizi sürdürebiliriz. Sözleşmede 1984\$ direnç noktası olarak izleniyor. Bu direncin üzerinde kapanışların devamında yukarı yönlü hareketin devam etmesi beklenebilir. Sözleşmede 1964\$ stop seviyesi belirlenerek 2023\$ kar alımı için değerlendirilebilir. Geri çekilmelerde ise 1965\$ destek noktası olurken, bu desteğin altında 1984\$ stop seviyesi eklenerek 1925\$ seviyesi hedeflenebilir. Bugün ABD'de haziran ayına yönelik perakende satışları açıklanacak. Gelecek hafta yapılacak Fed toplantısı öncesi bu haftaki verilerin etkisi sınırlı kalabilir. Sözleşmede olası oynaklığa karşı yatırımcıların aktif bir kar al/zarar durdur seviyesi belirleyerek hareket etmeleri daha sağlıklı olabilir.

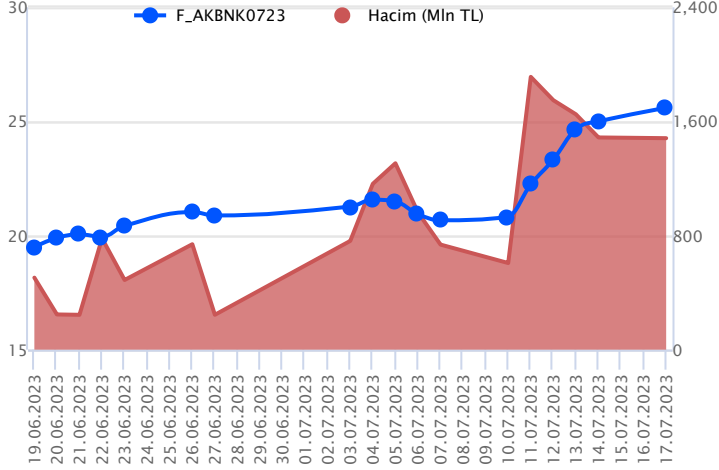
**GRAM ALTIN Yakın Vadeli Kontratı**

Ağustos vadeli gram altın sözleşmesi dün 1706,28 – 1720,30 TL arasında dalgalanarak, günü yüzde 0,52 yükselişle 1719,20 TL uzlaşma fiyatından tamamladı. Spot piyasada saat 08:30 itibariyle gram altın 1661 TL seviyesinde izleniyor. Ons altın 1960\$ ve Dolar/TL kuru 26,35 TL seviyesinde bulunuyor. Bugün ABD'de açıklanacak veriler bulunuyor. Sınırlı da olsa veri bazlı hareket oluşturabilir. Türkiye tarafında Cumhurbaşkanı Recep Tayyip Erdoğan'ın Körfez ülkelerine yaptığı ziyaret takip ediliyor. Son gelen bir habere göre Türkiye ve Suudi Arabistan arasında yatırım, savunma sanayii, enerji, savunma ve iletişim alanında anlaşmalar imzalandığı belirtildi. Sözleşmede olası oynaklığa karşı yatırımcıların aktif bir kar al/zarar durdur seviyesi belirleyerek hareket etmeleri daha sağlıklı olabilir.

Sözleşme	Vade Ayı	Son Uzlaşma	Önceki Uzlaşma	Değişim %	Günün Düşüğü	Günün Yükselişi	İşlem Adedi	İşlem Hacmi
<b>PAY VADELİ SÖZLEŞMELERİNDE EN FAZLA İŞLEM GÖRENLER</b>								
F_AKBNK0723	31.07.2023	25.570	24.970	2.4 %	24.560	26.160	581,178	1,482,648,662
F_ASELS0723	31.07.2023	74.720	70.100	6.6 %	69.980	76.220	189,043	1,397,506,837
F_THYAO0723	31.07.2023	221.040	216.110	2.3 %	216.890	221.300	57,260	1,257,399,079

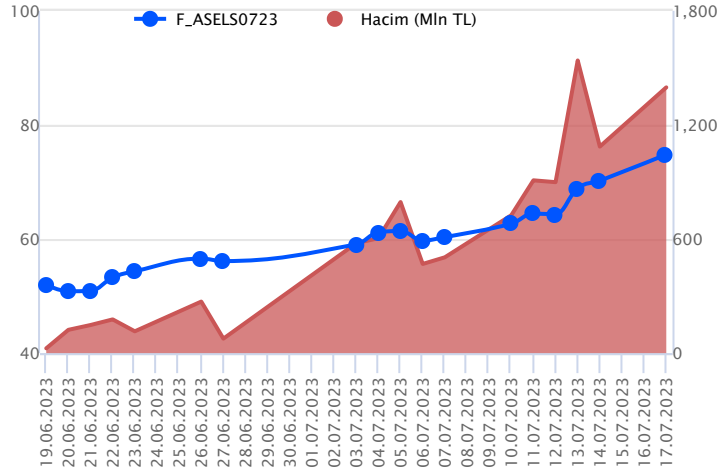
Pay vadeli sözleşmeleri, düşük teminatlarla yüksek tutarlı pozisyonlar almayı mümkün kılar. Pay vadeli sözleşmeleri ile ilgili daha detaylı bilgi almak için Gedik Yatırım VİOP Departmanı ile iletişime geçebilirsiniz.

### F\_AKBNK0723 Vadeli Kontratı



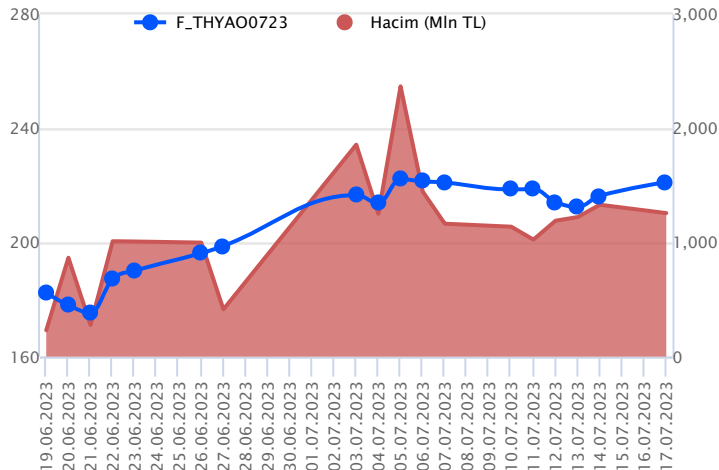
Haftanın ilk işlem günü alım iştahındaki güçlü seyirle bankacılık endeksinde pozitif seyir sürerken, Temmuz Vadeli AKBNK sözleşmesi 24,56 TL ve 26,16 TL seviyeleri arasında dalgalanarak günü 25,57 TL uzlaşma fiyatından tamamladı. Zirvenin ilk işlem günü 26,16 TL seviyesine taşındığı sözleşmede 26,00 TL üzeri kapanışlarda bu bölge ilk etapta izlenebilir. 26,16 TL seviyesinin üzerinde 26,68 TL 26,98 TL pivot seviyeleri öne çıkan direnç noktalarıdır. Sözleşmede geri çekilmelerde 25,00 TL izlenen ilk destek konumundadır. Devamında 24,24 TL ve 23,82 TL seviyesi gündeme gelecektir. Son dönemde yaşanan volatil fiyatlamlara karşı dikkatli olunması, alınacak pozisyonlarda aktif bir stop loss stratejisine bağlı kalınması faydalı olacaktır.

### F\_ASELS0723 Vadeli Kontratı



Temmuz vadeli ASELS pay sözleşmesi dün 69,98 TL ile 76,22 TL seviyeleri arasında dalgalanarak günü %6,59'luk yükselişle 74,52 TL uzlaşma fiyatından tamamladı. Dün endeks ve sözleşme tarafında sert yükseliş eğilimleri izlenirken, risk iştahında artış yaşandı. Aynı zamanda dün seans içerisinde ASELS'in uluslararası bir müşteri ile savunma sistemleri alanında 123,5 milyon dolarlık sözleşme imzaladığına yönelik KAP açıklaması piyasalarda takip edildi. Dün görülen sert yükselişlerin ardından bugün sözleşmede yukarı yönlü hareketlerin devamında 75,50 TL ve 76,22 TL seviyeleri direnç olarak izlenebilir. Yükselişlerin 76,22 TL üzerinde kalıcılık sağlaması durumunda ise 77,00 TL ve 77,96 TL seviyeleri gündeme gelebilir. Olası kar satışlarının görülmesi durumunda ise 73,95 TL ve 73,43 TL seviyeleri destek olup, düzeltme hareketlerinin 73,41 TL altında kalıcılık sağlaması durumunda 72,50 TL ve 72,13 TL seviyeleri destek olarak izlenebilir.

### F\_THYAO0723 Vadeli Kontratı



Endekste zirve seviye yenilenirken, Temmuz Vadeli THYAO sözleşmesinde alıcılı seyir ön plandaydı. Sözleşme dün gün içinde 216,89 TL – 221,30 TL seviyeleri arasında dalgalanarak ilk işlem gününü 221,04 TL uzlaşma fiyatından tamamladı. Ortalamaların üzerinde fiyatlamanın yaşandığı sözleşmede alımların gücünü koruması halinde 221,90 TL - 222,90 TL ve 225,00 TL seviyeleri takip edilecek direnç seviyeleridir. 225,00 TL seviyesinin aşılması halinde yeni zirve arayışı söz konusu olacaktır. Risk iştahındaki volatilité baz alındığında 220,00 TL altında 218,54 TL - 216,78 TL ve 215,32 TL seviyeleri öne çıkacaktır. Piyasa genelinde yaşanan volatilité nedeniyle alınacak pozisyonlarda temkinli olunması aktif bir stop-loss stratejisine bağlı kalınması faydalı olacaktır.

## Dayanak Varlıkların Teknik Gösterge Görünümleri

## 20 Gün Ortalama/Fiyat Kesişmesi (YUKARI)

## Güç Göstergeleri Olumlu

ASELS  
ASTOR  
AEFES  
SOKM  
OYAKC

RSI ve Momentum göstergelerine göre olumlu olanlar

## 50 Gün Ortalama/Fiyat Kesişmesi (YUKARI)

Bu şartları sağlayan dayanak varlık bulunmamaktadır.

## MACD

XAU/USD	GÜÇLÜ AL
EREGL	ZAYIF SAT
FROTO	ZAYIF SAT
ISCTR	ZAYIF SAT

## 20/50 Gün Ortalama Kesişmesi (YUKARI)

XAG/USD

## Para Girişi Olan Dayanak Varlıklar

	Kapanış	İşlem Hacmi (Mln TL)
X10XB	8,932.94	45,570.89822
XSD25	8,138.56	45,321.69405
THYAO	218.80	9,912.99460
SISE	51.65	6,030.41628
EREGL	38.80	4,243.95001

## Yüksek Hacimliler

	İşlem Hacmi (Mln TL)
XU030	87,162.45
X10XB	45,570.90
XSD25	45,321.69
XLBNK	16,442.61
THYAO	9,912.99

## 20 Gün Ortalama/Fiyat Kesişmesi (AŞAĞI)

## Güç Göstergeleri Zayıf

RSI ve Momentum göstergelerine göre zayıf olanlar

## 50 Gün Ortalama/Fiyat Kesişmesi (AŞAĞI)

Bu şartları sağlayan dayanak varlık bulunmamaktadır.

## Göstergeleri Dipte Olanlar

KRDMD  
ODAS  
SKBNK  
TOASO

CCI, RSI, Stochastics, Williams' %R , MFI ve DX göstergelerinin ortalaması en düşük olanlar

## 20/50 Gün Ortalama Kesişmesi (AŞAĞI)

Bu şartları sağlayan dayanak varlık bulunmamaktadır.

## Para Çıkışı Olan Dayanak Varlıklar

	Kapanış	İşlem Hacmi (Mln TL)
VESTL	60.10	835.87

## Dayanak Varlıkların Teknik Gösterge Konumları

Kod	5 Günlük H.O	10 Günlük H.O	20 Günlük H.O	50 Günlük H.O	RSI	StochS	MACD	CCI
AEFES	ALIM	ALIM	ALIM	ALIM	ALIM	ALIM	ALIM	SATIM
AKBNK	ALIM	ALIM	ALIM	ALIM	ALIM	SATIM	ALIM	SATIM
AKSEN	ALIM	ALIM	ALIM	ALIM	ALIM	SATIM	ALIM	ALIM
ALARK	ALIM	ALIM	ALIM	ALIM	ALIM	ALIM	ALIM	ALIM
ARCLK	ALIM	ALIM	ALIM	ALIM	ALIM	SATIM	ALIM	ALIM
ASELS	ALIM	ALIM	ALIM	ALIM	ALIM	SATIM	ALIM	ALIM
ASTOR	ALIM	ALIM	ALIM	ALIM	SATIM	ALIM	ALIM	SATIM
BIMAS	ALIM	ALIM	ALIM	ALIM	ALIM	SATIM	ALIM	ALIM
CNH/TRY	ALIM	ALIM	ALIM	ALIM	ALIM	SATIM	SATIM	SATIM
DOHOL	ALIM	ALIM	ALIM	ALIM	ALIM	ALIM	ALIM	ALIM
ECILC	ALIM	ALIM	ALIM	ALIM	SATIM	ALIM	ALIM	ALIM
EKGYO	SATIM	ALIM	ALIM	ALIM	SATIM	ALIM	ALIM	SATIM
ENJSA	ALIM	ALIM	ALIM	ALIM	ALIM	SATIM	ALIM	ALIM
ENKAI	ALIM	ALIM	ALIM	ALIM	ALIM	SATIM	ALIM	ALIM
EREGL	ALIM	ALIM	ALIM	ALIM	SATIM	ALIM	SATIM	SATIM
EUR/TRY	ALIM	ALIM	ALIM	ALIM	ALIM	SATIM	SATIM	SATIM
EUR/USD	ALIM	ALIM	ALIM	ALIM	ALIM	SATIM	ALIM	SATIM
FROTO	ALIM	ALIM	ALIM	ALIM	SATIM	SATIM	SATIM	SATIM
GARAN	ALIM	ALIM	ALIM	ALIM	ALIM	ALIM	ALIM	SATIM
GBP/USD	ALIM	ALIM	ALIM	ALIM	SATIM	ALIM	ALIM	SATIM
GUBRF	ALIM	ALIM	ALIM	ALIM	ALIM	ALIM	ALIM	ALIM
HALKB	ALIM	ALIM	ALIM	ALIM	ALIM	ALIM	ALIM	SATIM
HEKTS	ALIM	ALIM	ALIM	ALIM	ALIM	ALIM	ALIM	SATIM
ISCTR	ALIM	ALIM	ALIM	ALIM	SATIM	ALIM	SATIM	SATIM
ISGYO	ALIM	ALIM	ALIM	ALIM	ALIM	SATIM	ALIM	ALIM
KARSN	ALIM	ALIM	ALIM	ALIM	ALIM	SATIM	ALIM	ALIM
KCHOL	ALIM	ALIM	ALIM	ALIM	ALIM	ALIM	ALIM	ALIM
KOZAA	ALIM	ALIM	ALIM	ALIM	ALIM	ALIM	ALIM	ALIM
KOZAL	ALIM	ALIM	ALIM	ALIM	ALIM	ALIM	ALIM	ALIM
KRDMD	SATIM	ALIM	ALIM	ALIM	SATIM	ALIM	SATIM	SATIM
MGROS	ALIM	ALIM	ALIM	ALIM	ALIM	SATIM	ALIM	ALIM
ODAS	ALIM	ALIM	ALIM	ALIM	SATIM	SATIM	ALIM	ALIM
OYAKC	ALIM	ALIM	ALIM	ALIM	SATIM	ALIM	ALIM	SATIM
PETKM	ALIM	ALIM	ALIM	ALIM	ALIM	ALIM	ALIM	ALIM
PGSUS	ALIM	ALIM	ALIM	ALIM	ALIM	SATIM	ALIM	ALIM
RUB/TRY	ALIM	ALIM	ALIM	ALIM	ALIM	ALIM	SATIM	ALIM
SAHOL	ALIM	ALIM	ALIM	ALIM	ALIM	SATIM	ALIM	ALIM
SASA	ALIM	ALIM	ALIM	ALIM	ALIM	ALIM	ALIM	ALIM
SISE	ALIM	ALIM	ALIM	ALIM	ALIM	SATIM	ALIM	ALIM
SKBNK	SATIM	ALIM	ALIM	ALIM	SATIM	ALIM	ALIM	SATIM
SOKM	ALIM	ALIM	ALIM	ALIM	ALIM	SATIM	ALIM	ALIM
TAVHL	ALIM	ALIM	ALIM	ALIM	ALIM	SATIM	ALIM	ALIM
TCELL	ALIM	ALIM	ALIM	ALIM	ALIM	ALIM	ALIM	ALIM
THYAO	ALIM	ALIM	ALIM	ALIM	ALIM	SATIM	SATIM	ALIM
TKFEN	ALIM	ALIM	ALIM	ALIM	ALIM	SATIM	ALIM	ALIM
TOASO	ALIM	ALIM	ALIM	ALIM	SATIM	SATIM	SATIM	SATIM
TSKB	ALIM	ALIM	ALIM	ALIM	ALIM	ALIM	ALIM	SATIM
TTKOM	ALIM	ALIM	ALIM	ALIM	ALIM	SATIM	SATIM	ALIM
TUPRS	ALIM	ALIM	ALIM	ALIM	SATIM	ALIM	ALIM	SATIM
USD/TRY	ALIM	ALIM	ALIM	ALIM	SATIM	SATIM	SATIM	ALIM
VAKBN	ALIM	ALIM	ALIM	ALIM	ALIM	ALIM	ALIM	SATIM
VESTL	ALIM	ALIM	ALIM	ALIM	SATIM	ALIM	ALIM	ALIM
X10XB	ALIM	ALIM	ALIM	ALIM	ALIM	SATIM	ALIM	ALIM
XAU/TRY	ALIM	ALIM	ALIM	ALIM	ALIM	ALIM	ALIM	ALIM
XAU/USD	ALIM	ALIM	ALIM	ALIM	ALIM	ALIM	ALIM	SATIM
XLBNK	ALIM	ALIM	ALIM	ALIM	ALIM	ALIM	ALIM	SATIM
XSD25	ALIM	ALIM	ALIM	ALIM	ALIM	SATIM	ALIM	ALIM
XU030	ALIM	ALIM	ALIM	ALIM	ALIM	SATIM	ALIM	ALIM
YKBNK	ALIM	ALIM	ALIM	ALIM	SATIM	ALIM	ALIM	SATIM

Kod	Destek 3	Destek 2	Destek 1	Kapanış	Pivot	Direnç 1	Direnç 2	Direnç 3
<b>DESTEKLER</b>				<b>DİRENÇLER</b>				
F_AEFES0723	81.76	84.22	85.45	<b>86.68</b>	<b>87.91</b>	89.14	91.60	92.83
F_AEFES0823	85.15	87.20	88.38	<b>89.56</b>	<b>90.43</b>	91.61	93.66	94.84
F_AKBNK0723	23.12	23.84	24.72	<b>25.60</b>	<b>25.44</b>	26.32	27.04	27.92
F_AKBNK0823	23.79	24.50	25.38	<b>26.27</b>	<b>26.09</b>	26.97	27.68	28.56
F_AKSEN0723	38.31	39.15	39.74	<b>40.34</b>	<b>40.58</b>	41.17	42.01	42.60
F_AKSEN0823	39.40	40.18	40.87	<b>41.55</b>	<b>41.65</b>	42.34	43.12	43.81
F_ALARK0723	80.98	82.40	84.18	<b>85.95</b>	<b>85.60</b>	87.38	88.80	90.58
F_ALARK0823	84.17	85.39	86.87	<b>88.34</b>	<b>88.09</b>	89.57	90.79	92.27
F_ARCLK0723	145.40	149.97	152.95	<b>155.93</b>	<b>157.52</b>	160.50	165.07	168.05
F_ARCLK0823	150.61	154.88	157.66	<b>160.44</b>	<b>161.93</b>	164.71	168.98	171.76
F_ASELS0723	64.89	67.43	71.13	<b>74.82</b>	<b>73.67</b>	77.37	79.91	83.61
F_ASELS0823	66.33	68.89	72.76	<b>76.62</b>	<b>75.32</b>	79.19	81.75	85.62
F_ASTOR0723	78.64	80.60	81.86	<b>83.11</b>	<b>83.82</b>	85.08	87.04	88.30
F_ASTOR0823	77.94	81.17	83.51	<b>85.85</b>	<b>86.74</b>	89.08	92.31	94.65
F_BIMAS0723	178.53	182.49	189.58	<b>196.68</b>	<b>193.54</b>	200.63	204.59	211.68
F_BIMAS0823	184.54	188.25	195.07	<b>201.90</b>	<b>198.78</b>	205.60	209.31	216.13
F_CNHTRY0723	3.68	3.68	3.68	<b>3.68</b>	<b>3.68</b>	3.68	3.68	3.68
F_CNHTRY0823	3.74	3.74	3.74	<b>3.74</b>	<b>3.74</b>	3.74	3.74	3.74
F_DOHOL0723	11.59	11.77	12.03	<b>12.29</b>	<b>12.21</b>	12.47	12.65	12.91
F_DOHOL0823	12.01	12.15	12.39	<b>12.62</b>	<b>12.53</b>	12.77	12.91	13.15
F_ECILC0723	39.61	40.20	40.92	<b>41.65</b>	<b>41.51</b>	42.23	42.82	43.54
F_ECILC0823	41.28	41.76	42.31	<b>42.86</b>	<b>42.79</b>	43.34	43.82	44.37
F_EKGYO0723	7.98	8.12	8.25	<b>8.37</b>	<b>8.39</b>	8.52	8.66	8.79
F_EKGYO0823	8.25	8.39	8.50	<b>8.61</b>	<b>8.64</b>	8.75	8.89	9.00
F_ENJSA0723	39.20	40.03	41.41	<b>42.80</b>	<b>42.24</b>	43.62	44.45	45.83
F_ENJSA0823	40.86	41.57	42.81	<b>44.05</b>	<b>43.52</b>	44.76	45.47	46.71
F_ENKAI0723	30.95	31.82	32.85	<b>33.87</b>	<b>33.72</b>	34.75	35.62	36.65
F_ENKAI0823	31.89	32.75	33.75	<b>34.74</b>	<b>34.61</b>	35.61	36.47	37.47
F_EREGL0723	38.32	38.66	38.93	<b>39.21</b>	<b>39.27</b>	39.54	39.88	40.15
F_EREGL0823	39.51	39.86	40.11	<b>40.37</b>	<b>40.46</b>	40.71	41.06	41.31
F_EURTRY0723	29.30	29.47	29.80	<b>30.14</b>	<b>29.97</b>	30.31	30.48	30.82
F_EURTRY0823	29.96	30.07	30.26	<b>30.46</b>	<b>30.38</b>	30.57	30.69	30.88
F_EURUSD0723	1.12	1.12	1.12	<b>1.12</b>	<b>1.12</b>	1.13	1.13	1.13
F_EURUSD0823	1.12	1.12	1.12	<b>1.13</b>	<b>1.13</b>	1.13	1.13	1.13
F_FROTO0723	794.74	810.58	819.31	<b>828.05</b>	<b>835.15</b>	843.88	859.72	868.45
F_FROTO0823	818.67	833.64	842.92	<b>852.20</b>	<b>857.89</b>	867.17	882.14	891.42
F_GARAN0723	36.13	36.98	37.93	<b>38.89</b>	<b>38.78</b>	39.73	40.58	41.53
F_GARAN0823	37.23	38.06	39.02	<b>39.97</b>	<b>39.85</b>	40.81	41.64	42.60
F_GBPUSD0723	1.30	1.30	1.31	<b>1.31</b>	<b>1.31</b>	1.31	1.31	1.31
F_GBPUSD0823	1.31	1.31	1.31	<b>1.31</b>	<b>1.31</b>	1.31	1.31	1.31
F_GUBRF0723	274.34	280.37	290.93	<b>301.48</b>	<b>296.96</b>	307.52	313.55	324.11
F_GUBRF0823	286.88	291.89	301.91	<b>311.93</b>	<b>306.92</b>	316.94	321.95	331.97
F_HALKB0723	13.18	13.45	13.83	<b>14.22</b>	<b>14.10</b>	14.48	14.75	15.13
F_HALKB0823	13.96	14.14	14.39	<b>14.63</b>	<b>14.57</b>	14.82	15.00	15.25
F_HEKTS0723	31.59	32.09	32.82	<b>33.54</b>	<b>33.32</b>	34.05	34.55	35.28
F_HEKTS0823	32.13	32.64	33.44	<b>34.25</b>	<b>33.95</b>	34.75	35.26	36.06
F_ISCTR0723	13.97	14.22	14.46	<b>14.69</b>	<b>14.71</b>	14.95	15.20	15.44
F_ISCTR0823	14.42	14.66	14.89	<b>15.12</b>	<b>15.13</b>	15.36	15.60	15.83
F_ISGYO0723	12.41	12.56	12.86	<b>13.16</b>	<b>13.01</b>	13.31	13.46	13.76
F_ISGYO0823	12.91	13.05	13.29	<b>13.53</b>	<b>13.43</b>	13.67	13.81	14.05
F_KARSN0723	10.24	10.63	10.90	<b>11.16</b>	<b>11.29</b>	11.56	11.95	12.22
F_KARSN0823	10.58	10.95	11.18	<b>11.41</b>	<b>11.55</b>	11.78	12.15	12.38
F_KCHOL0723	110.80	111.67	112.89	<b>114.10</b>	<b>113.76</b>	114.98	115.85	117.07
F_KCHOL0823	110.28	111.90	114.56	<b>117.23</b>	<b>116.18</b>	118.84	120.46	123.12
F_KOZAA0723	56.89	57.94	59.44	<b>60.93</b>	<b>60.49</b>	61.99	63.04	64.54
F_KOZAA0823	58.30	59.39	61.05	<b>62.70</b>	<b>62.14</b>	63.80	64.89	66.55
F_KOZAL0723	26.59	27.15	28.01	<b>28.88</b>	<b>28.57</b>	29.43	29.99	30.85
F_KOZAL0823	27.58	28.12	28.86	<b>29.61</b>	<b>29.40</b>	30.14	30.68	31.42
F_KRDMD0723	22.56	22.93	23.18	<b>23.42</b>	<b>23.55</b>	23.80	24.17	24.42
F_KRDMD0823	23.32	23.66	23.89	<b>24.11</b>	<b>24.23</b>	24.46	24.80	25.03
F_MGROS0723	240.61	244.99	252.70	<b>260.41</b>	<b>257.08</b>	264.79	269.17	276.88
F_MGROS0823	248.18	252.67	259.33	<b>266.00</b>	<b>263.82</b>	270.48	274.97	281.63
F_ODAS0723	7.73	7.84	8.02	<b>8.19</b>	<b>8.13</b>	8.31	8.42	8.60
F_ODAS0823	7.95	8.10	8.26	<b>8.42</b>	<b>8.41</b>	8.57	8.72	8.88
F_OYAKC0723	50.08	52.20	53.60	<b>55.00</b>	<b>55.72</b>	57.12	59.24	60.64
F_OYAKC0823	52.41	54.13	55.19	<b>56.24</b>	<b>56.91</b>	57.97	59.69	60.75

Kod	Destek 3	Destek 2	Destek 1	Kapanış	Pivot	Direnç 1	Direnç 2	Direnç 3
	<b>DESTEKLER</b>				<b>DİRENÇLER</b>			
F_PETKM0723	15.98	16.19	16.39	<b>16.59</b>	<b>16.60</b>	16.80	17.01	17.21
F_PETKM0823	16.31	16.60	16.83	<b>17.07</b>	<b>17.12</b>	17.35	17.64	17.87
F_PGSUS0723	687.94	701.07	712.54	<b>724.01</b>	<b>725.67</b>	737.14	750.27	761.74
F_PGSUS0823	708.15	721.07	733.13	<b>745.18</b>	<b>746.05</b>	758.11	771.03	783.09
F_SAHOL0723	50.73	51.56	52.98	<b>54.40</b>	<b>53.81</b>	55.23	56.06	57.48
F_SAHOL0823	52.02	52.88	54.42	<b>55.96</b>	<b>55.28</b>	56.82	57.68	59.22
F_SASA0723N1	58.99	60.36	62.37	<b>64.37</b>	<b>63.74</b>	65.75	67.12	69.13
F_SASA0823	59.33	60.67	62.74	<b>64.81</b>	<b>64.08</b>	66.15	67.49	69.56
F_SISE0723	47.72	48.73	50.57	<b>52.40</b>	<b>51.58</b>	53.42	54.43	56.27
F_SISE0823	49.12	50.13	51.92	<b>53.72</b>	<b>52.93</b>	54.72	55.73	57.52
F_SKBK0723	2.75	2.81	2.84	<b>2.88</b>	<b>2.90</b>	2.93	2.99	3.02
F_SKBK0823	2.88	2.92	2.96	<b>2.99</b>	<b>3.00</b>	3.04	3.08	3.12
F_SOKM0723	39.37	39.95	41.03	<b>42.10</b>	<b>41.61</b>	42.69	43.27	44.35
F_SOKM0823	41.78	42.15	42.75	<b>43.35</b>	<b>43.12</b>	43.72	44.09	44.69
F_TAVHL0723	106.29	107.90	109.25	<b>110.61</b>	<b>110.86</b>	112.21	113.82	115.17
F_TAVHL0823	100.71	105.37	109.62	<b>113.87</b>	<b>114.28</b>	118.53	123.19	127.44
F_TCELL0723	42.46	43.02	44.01	<b>45.01</b>	<b>44.57</b>	45.56	46.12	47.11
F_TCELL0823	43.84	44.34	45.33	<b>46.31</b>	<b>45.83</b>	46.82	47.32	48.31
F_THYAO0723	213.89	215.39	218.30	<b>221.21</b>	<b>219.80</b>	222.71	224.21	227.12
F_THYAO0823	219.07	221.02	224.09	<b>227.15</b>	<b>226.04</b>	229.11	231.06	234.13
F_TKFEN0723	40.73	41.56	42.04	<b>42.52</b>	<b>42.87</b>	43.35	44.18	44.66
F_TKFEN0823	42.22	42.96	43.43	<b>43.89</b>	<b>44.17</b>	44.64	45.38	45.85
F_TOASO0723	249.10	252.60	254.95	<b>257.30</b>	<b>258.45</b>	260.80	264.30	266.65
F_TOASO0823	258.38	261.24	263.20	<b>265.15</b>	<b>266.06</b>	268.02	270.88	272.84
F_TSKB0723	5.02	5.11	5.21	<b>5.31</b>	<b>5.30</b>	5.40	5.49	5.59
F_TSKB0823	5.20	5.27	5.38	<b>5.48</b>	<b>5.45</b>	5.56	5.63	5.74
F_TTKOM0723	21.25	21.74	22.31	<b>22.89</b>	<b>22.80</b>	23.37	23.86	24.43
F_TTKOM0823	21.99	22.47	23.00	<b>23.53</b>	<b>23.48</b>	24.01	24.49	25.02
F_TUPRS0723	87.22	88.49	89.85	<b>91.20</b>	<b>91.12</b>	92.48	93.75	95.11
F_TUPRS0823	90.53	91.57	92.73	<b>93.90</b>	<b>93.77</b>	94.93	95.97	97.13
F_USDTRY0723	26.22	26.31	26.44	<b>26.57</b>	<b>26.53</b>	26.66	26.75	26.88
F_USDTRY0823	26.78	26.86	26.97	<b>27.08</b>	<b>27.04</b>	27.15	27.22	27.33
F_VAKBN0723	10.68	10.88	11.29	<b>11.69</b>	<b>11.49</b>	11.90	12.10	12.51
F_VAKBN0823	11.09	11.28	11.66	<b>12.04</b>	<b>11.85</b>	12.23	12.42	12.80
F_VESTL0723	57.38	58.83	59.89	<b>60.96</b>	<b>61.34</b>	62.40	63.85	64.91
F_VESTL0823	59.14	60.59	61.61	<b>62.64</b>	<b>63.06</b>	64.08	65.53	66.55
F_X10XB0823	9,036.58	9,084.67	9,180.83	<b>9,277.00</b>	<b>9,228.92</b>	9,325.08	9,373.17	9,469.33
F_X10XB1023	9,806.75	9,818.25	9,824.00	<b>9,829.75</b>	<b>9,835.50</b>	9,841.25	9,852.75	9,858.50
F_XAUTRYM0823	1,696.73	1,701.50	1,710.75	<b>1,719.99</b>	<b>1,715.52</b>	1,724.77	1,729.54	1,738.79
F_XAUTRYM1023	1,794.33	1,799.67	1,809.33	<b>1,819.00</b>	<b>1,814.67</b>	1,824.33	1,829.67	1,839.33
F_XAUUSD0823	1,951.57	1,957.58	1,964.87	<b>1,972.15</b>	<b>1,970.88</b>	1,978.17	1,984.18	1,991.47
F_XAUUSD1023	1,971.53	1,977.62	1,984.98	<b>1,992.35</b>	<b>1,991.07</b>	1,998.43	2,004.52	2,011.88
F_XLBNK0823	5,334.00	5,416.00	5,508.00	<b>5,600.00</b>	<b>5,590.00</b>	5,682.00	5,764.00	5,856.00
F_XLBNK1023	5,637.75	5,718.25	5,809.25	<b>5,900.25</b>	<b>5,889.75</b>	5,980.75	6,061.25	6,152.25
F_XU0300823	7,138.83	7,222.17	7,378.83	<b>7,535.50</b>	<b>7,462.17</b>	7,618.83	7,702.17	7,858.83
F_XU0301023	7,531.67	7,610.83	7,759.42	<b>7,908.00</b>	<b>7,838.58</b>	7,987.17	8,066.33	8,214.92
F_YKBNK0723	13.21	13.45	13.73	<b>14.00</b>	<b>13.97</b>	14.25	14.49	14.77
F_YKBNK0823	13.68	13.92	14.15	<b>14.39</b>	<b>14.39</b>	14.62	14.86	15.09



Sözleşme Kodu	Vade Ayı	Uzlaşma Fiyatı	Önceki Uzlaşma Fiyatı	Değişim	Değişim Puan	Gün İçi Yüksek	Gün İçi Düşük	İşlem Miktarı	İşlem Hacim	Açık Pozisyon	Açık Pozisyon Değişimi	Vadeye Kalan Gün Sayısı	Takasbank Başlangıç Teminatı %
<b>ENDEKS KONTRATLARI</b>													
F_XU0300823	31.08.2023	7,504.25	7,326.75	2.42 %	177.50	7,545.50	7,305.50	173,006.00	12,860,267,922.50	209,011.00	5,433.00	45	16
F_XU0301023	31.10.2023	7,885.00	7,698.75	2.42 %	186.25	7,917.75	7,690.00	1,620.00	126,857,120.00	2,261.00	-244.00	106	16
F_XU0301223	29.12.2023	8,388.50	8,183.25	2.51 %	205.25	8,407.75	8,190.25	269.00	22,404,155.00	817.00	93.00	165	16
<b>DÖVİZ KONTRATLARI</b>													
F_CNHTRY0723	31.07.2023	3.6777	3.6777	0.00 %	0.00	3.6777	3.6777	1	36,777	6	1	14	15
F_CNHTRY0823	31.08.2023	3.7382	3.7382	0.00 %	0.00	3.7382	3.7382	1	37,382	1	0	45	15
F_EURTRY0723	31.07.2023	29.8696	29.5682	1.02 %	0.30	30.1420	29.6350	3,095	92,168,569	12,345	-1,139	14	15
F_EURTRY0823	31.08.2023	30.4651	30.2075	0.85 %	0.26	30.4900	30.1817	199	6,050,082	1,547	3	45	15
F_EURUSD0723	31.07.2023	1.1234	1.1245	-0.10 %	0.00	1.1252	1.1210	4,508	132,395,389	25,666	-1,270	14	4
F_EURUSD0823	31.08.2023	1.1262	1.1278	-0.14 %	0.00	1.1284	1.1242	1,208	35,584,335	4,685	-35	45	4
F_GBPUSD0723	31.07.2023	1.3082	1.3118	-0.27 %	0.00	1.3104	1.3059	39	1,333,945	130	-5	14	5
F_GBPUSD0823	31.08.2023	1.3093	1.3107	-0.11 %	0.00	1.3096	1.3084	7	239,620	88	-4	45	5
F_RUBTRY0723	31.07.2023	0.0000	0.0000	0.00 %	0.00	0.0000	0.0000	0.0000	0.0000	0.0000	0.0000	14	22
F_RUBTRY0823	31.08.2023	0.0000	0.0000	0.00 %	0.00	0.0000	0.0000	0.0000	0.0000	0.0000	0.0000	45	22
F_USDTRY0723	31.07.2023	26.5770	26.3625	0.81 %	0.21	26.6151	26.3955	75,933	2,014,197,958	615,008	-30,905	14	15
F_USDTRY0823	31.08.2023	27.0929	26.8677	0.84 %	0.23	27.1104	26.9272	54,274	1,466,712,602	1,001,404	26,971	45	15
F_P_USDTRY0723	31.07.2023	0.0000	0.0000	0.00 %	0.00	0.0000	0.0000	0.0000	0.0000	0.0000	0.0000	14	15
F_P_USDTRY0823	31.08.2023	0.0000	0.0000	0.00 %	0.00	0.0000	0.0000	0.0000	0.0000	0.0000	0.0000	45	15
<b>KIYMETLİ MADEN KONTRATLARI</b>													
F_XAUTRYM0823	31.08.2023	1,719.200	1,710.370	0.52 %	8.83	1,720.300	1,706.280	80,393	137,889,159	1,083,226	-1,501	45	15
F_XAUTRYM1023	31.10.2023	1,817.850	1,807.650	0.56 %	10.20	1,820.000	1,805.000	11,938	21,622,589	45,264	3,386	106	15
F_XAUUSD0823	31.08.2023	1,970.600	1,978.900	-0.42 %	-8.30	1,976.900	1,963.600	10,954	564,262,189	83,502	1,271	45	8
F_XAUUSD1023	31.10.2023	1,990.500	1,997.500	-0.35 %	-7.00	1,997.150	1,983.700	1,064	55,394,614	3,825	267	106	8
<b>PAY VADELİ</b>													
F_AEFES0723	31.07.2023	87.080	87.830	-0.85 %	-0.75	90.370	86.680	9,136	80,842,879	11,323	-729	14	17
F_AEFES0823	31.08.2023	89.470	90.300	-0.92 %	-0.83	92.480	89.250	839	7,594,623	1,009	22	45	17
F_AKBNK0723	31.07.2023	25.570	24.970	2.40 %	0.60	26.160	24.560	581,178	1,482,648,662	588,784	12,325	14	20
F_AKBNK0823	31.08.2023	26.250	25.540	2.78 %	0.71	26.790	25.200	19,461	50,958,641	20,745	1,021	45	20
F_AKSEN0723	31.07.2023	40.300	39.830	1.18 %	0.47	41.410	39.980	57,642	233,838,217	37,344	-11,765	14	15
F_AKSEN0823	31.08.2023	41.430	40.780	1.59 %	0.65	42.440	40.970	3,352	13,969,765	3,296	760	45	15
F_ALARK0723	31.07.2023	85.900	83.550	2.81 %	2.35	87.030	83.830	14,643	125,336,906	25,681	1,124	14	15
F_ALARK0823	31.08.2023	88.290	86.270	2.34 %	2.02	89.320	86.620	1,559	13,722,230	2,936	131	45	15
F_ARCLK0723	31.07.2023	155.960	156.560	-0.38 %	-0.60	162.090	154.540	19,763	311,113,310	12,708	128	14	17
F_ARCLK0823	31.08.2023	160.000	160.540	-0.34 %	-0.54	166.200	159.150	767	12,402,428	987	181	45	17
F_ASELS0723	31.07.2023	74.720	70.100	6.59 %	4.62	76.220	69.980	189,043	1,397,506,837	78,646	-20,936	14	17
F_ASELS0823	31.08.2023	76.520	71.570	6.92 %	4.95	77.890	71.460	7,382	55,721,593	9,791	497	45	17
F_ASTOR0723	31.07.2023	82.880	82.880	0.00 %	0.00	85.790	82.570	6,707	56,266,860	2,136	2,136	14	16
F_ASTOR0823	31.08.2023	85.690	85.690	0.00 %	0.00	89.970	84.400	1,255	10,869,895	795	795	45	16
F_BIMAS0723	31.07.2023	196.740	187.070	5.17 %	9.67	197.490	186.440	17,393	335,787,054	27,208	-429	14	16
F_BIMAS0823	31.08.2023	202.050	192.070	5.20 %	9.98	202.480	191.950	1,162	22,954,101	1,821	331	45	16
F_DOHOL0723	31.07.2023	12.290	11.870	3.54 %	0.42	12.390	11.950	352,512	430,879,434	387,835	39,049	14	17
F_DOHOL0823	31.08.2023	12.620	12.160	3.78 %	0.46	12.680	12.300	17,138	21,535,083	21,882	12,940	45	17
F_ECILC0723	31.07.2023	41.540	41.240	0.73 %	0.30	42.090	40.780	14,179	58,569,118	22,880	2,261	14	17
F_ECILC0823	31.08.2023	42.720	42.110	1.45 %	0.61	43.270	42.240	591	2,521,288	3,901	-11	45	17
F_EKGYO0723	31.07.2023	8.360	8.340	0.24 %	0.02	8.540	8.270	840,865	707,179,497	692,435	69,913	14	20
F_EKGYO0823	31.08.2023	8.600	8.600	0.00 %	0.00	8.780	8.530	8,306	7,180,571	15,105	1,293	45	20
F_ENJSA0723	31.07.2023	42.740	40.730	4.93 %	2.01	43.060	40.850	26,681	113,446,964	49,408	-1,424	14	17
F_ENJSA0823	31.08.2023	44.020	41.930	4.98 %	2.09	44.230	42.280	1,222	5,348,490	2,830	362	45	17
F_ENKAI0723	31.07.2023	33.810	32.300	4.67 %	1.51	34.600	32.700	66,226	223,142,306	71,783	-1,479	14	16
F_ENKAI0823	31.08.2023	34.690	33.140	4.68 %	1.55	35.480	33.620	5,303	18,353,103	11,685	734	45	16
F_EREGL0723	31.07.2023	39.260	39.160	0.26 %	0.10	39.600	38.990	154,468	607,207,436	140,983	-15,222	14	16
F_EREGL0823	31.08.2023	40.350	40.380	-0.07 %	-0.03	40.800	40.200	8,486	34,386,241	38,500	4,006	45	16
F_FROTO0723	31.07.2023	829.210	838.250	-1.08 %	-9.04	850.980	826.410	3,396	282,760,772	2,747	39	14	18
F_FROTO0823	31.08.2023	852.860	861.010	-0.95 %	-8.15	872.860	848.610	231	19,731,707	538	83	45	18
F_GARAN0723	31.07.2023	38.880	38.750	0.34 %	0.13	39.620	37.820	180,553	701,830,044	210,039	-4,722	14	20
F_GARAN0823	31.08.2023	39.940	39.790	0.38 %	0.15	40.690	38.900	9,914	39,614,261	9,519	936	45	20
F_GUBRF0723	31.07.2023	300.580	286.980	4.74 %	13.60	303.000	286.410	31,288	922,505,873	133,184	941	14	19
F_GUBRF0823	31.08.2023	310.950	299.070	3.97 %	11.88	311.930	296.900	974	29,765,099	8,099	540	45	19
F_HALKB0723	31.07.2023	14.190	14.070	0.85 %	0.12	14.360	13.710	137,604	194,949,225	105,284	-16,812	14	19
F_HALKB0823	31.08.2023	14.580	14.510	0.48 %	0.07	14.760	14.330	3,836	5,601,551	23,376	958	45	19
F_HEKTS0723	31.07.2023	33.560	32.960	1.82 %	0.60	33.830	32.600	58,104	193,572,645	68,004	4,718	14	17
F_HEKTS0823	31.08.2023	34.280	33.410	2.60 %	0.87	34.450	33.140	3,668	12,454,573	4,625	-100	45	17
F_ISCTR0723	31.07.2023	14.700	14.650	0.34 %	0.05	14.970	14.480	642,817	947,865,968	572,642	-28,869	14	21
F_ISCTR0823	31.08.2023	15.100	15.080	0.13 %	0.02	15.370	14.900	27,224	41,332,639	30,727	13,643	45	21
F_ISGYO0723	31.07.2023	13.140	12.690	3.55 %	0.45	13.160	12.710	73,779	95,673,932	177,895	3,895	14	17
F_ISGYO0823	31.08.2023	13.540	13.130	3.12 %	0.41	13.570	13.190	1,736	2,326,101	5,955	631	45	17

Sözleşme Kodu	Vade Ayı	Uzlaşma Fiyatı	Önceki Uzlaşma Fiyatı	Değişim	Değişim Puan	Gün İçi Yüksek	Gün İçi Düşük	İşlem Miktarı	İşlem Hacim	Açık Pozisyon	Açık Pozisyon Değişimi	Vadeye Kalan Gün Sayısı	Takasbank Başlangıç Teminatı %
<b>PAY VADELİ</b>													
F_KARSN0723	31.07.2023	11.110	11.070	0.36 %	0.04	11.690	11.030	270,643	306,676,787	106,339	22,032	14	16
F_KARSN0823	31.08.2023	11.400	11.400	0.00 %	0.00	11.920	11.320	11,431	13,233,812	5,803	-2,497	45	16
F_KCHOL0723	31.07.2023	114.070	112.970	0.97 %	1.10	114.640	112.550	35,838	407,921,829	91,475	-2,217	14	18
F_KCHOL0823	31.08.2023	117.310	116.000	1.13 %	1.31	117.790	113.510	2,026	23,730,040	11,557	415	45	18
F_KOZAA0723	31.07.2023	60.870	58.910	3.33 %	1.96	61.550	59.000	68,173	412,691,527	104,208	-1,087	14	17
F_KOZAA0823	31.08.2023	62.660	60.620	3.37 %	2.04	63.240	60.490	2,274	14,159,076	9,275	353	45	17
F_KOZAL0723	31.07.2023	28.990	27.530	5.30 %	1.46	29.120	27.700	126,685	358,727,487	105,191	10,977	14	21
F_KOZAL0823	31.08.2023	29.780	28.270	5.34 %	1.51	29.930	28.650	7,533	22,025,697	22,612	2,761	45	21
F_KRDMD0723	31.07.2023	23.400	23.530	-0.55 %	-0.13	23.930	23.310	190,097	448,957,183	246,588	-11,008	14	20
F_KRDMD0823	31.08.2023	24.090	24.260	-0.70 %	-0.17	24.580	24.010	10,299	25,262,522	49,469	6,533	45	20
F_MGROS0723	31.07.2023	259.840	246.830	5.27 %	13.01	261.460	249.370	3,425	88,084,187	5,263	111	14	18
F_MGROS0823	31.08.2023	265.930	253.800	4.78 %	12.13	268.300	257.150	430	11,383,767	332	20	45	18
F_ODAS0723	31.07.2023	8.190	7.980	2.63 %	0.21	8.250	7.960	398,155	325,818,165	448,093	93,407	14	17
F_ODAS0823	31.08.2023	8.420	8.220	2.43 %	0.20	8.560	8.250	23,454	19,787,090	39,350	-391	45	17
F_OYAKC0723	31.07.2023	55.010	56.210	-2.13 %	-1.20	57.840	54.320	51,172	285,001,715	38,353	-7,064	14	19
F_OYAKC0823	31.08.2023	56.380	57.910	-2.64 %	-1.53	58.640	55.860	2,976	16,923,908	2,689	-480	45	19
F_PETKM0723	31.07.2023	16.600	16.310	1.78 %	0.29	16.810	16.400	311,025	517,376,161	235,302	11,483	14	17
F_PETKM0823	31.08.2023	17.080	16.830	1.49 %	0.25	17.400	16.880	15,321	26,397,699	32,406	8,205	45	17
F_PGSUS0723	31.07.2023	724.420	721.410	0.42 %	3.01	738.800	714.200	3,673	265,882,694	4,523	-21	14	19
F_PGSUS0823	31.08.2023	745.570	738.640	0.94 %	6.93	758.980	734.000	193	14,365,160	375	45	45	19
F_SAHOL0723	31.07.2023	54.430	53.160	2.39 %	1.27	54.640	52.390	111,664	598,270,556	171,076	557	14	17
F_SAHOL0823	31.08.2023	55.990	54.400	2.92 %	1.59	56.140	53.740	7,039	38,737,402	17,367	2,161	45	17
F_SASA0723N1	31.07.2023	64.380	61.630	4.46 %	2.75	65.120	61.740	36,549	531,111,763	31,919	2,843	14	21
F_SASA0823	31.08.2023	64.810	62.630	3.48 %	2.18	65.420	62.010	5,813	37,004,644	9,676	2,732	45	21
F_SISE0723	31.07.2023	52.340	49.810	5.08 %	2.53	52.600	49.750	222,076	1,139,683,165	191,285	185	14	17
F_SISE0823	31.08.2023	53.720	51.150	5.02 %	2.57	53.930	51.130	21,971	115,356,172	20,301	-2,909	45	17
F_SKBK0723	31.07.2023	2.880	2.890	-0.35 %	-0.01	2.950	2.860	223,148	64,749,402	334,563	-8,661	14	17
F_SKBK0823	31.08.2023	2.990	2.990	0.00 %	0.00	3.050	2.970	9,578	2,879,186	146,503	5,901	45	17
F_SOKM0723	31.07.2023	42.150	40.360	4.44 %	1.79	42.200	40.540	14,392	60,105,003	16,528	1,947	14	18
F_SOKM0823	31.08.2023	43.270	41.550	4.14 %	1.72	43.490	42.520	1,197	5,164,795	5,118	209	45	18
F_TAVHL0723	31.07.2023	110.600	110.670	-0.06 %	-0.07	112.460	109.500	15,233	168,795,687	36,953	-152	14	16
F_TAVHL0823	31.08.2023	113.630	113.940	-0.27 %	-0.31	118.940	110.030	2,386	27,251,098	3,240	1,205	45	16
F_TCELL0723	31.07.2023	44.840	43.110	4.01 %	1.73	45.120	43.570	146,185	646,264,086	168,761	-8,689	14	17
F_TCELL0823	31.08.2023	46.120	44.210	4.32 %	1.91	46.340	44.850	8,751	39,694,682	13,324	2,222	45	17
F_THYAO0723	31.07.2023	221.040	216.110	2.28 %	4.93	221.300	216.890	57,260	1,257,399,079	88,118	-1,298	14	17
F_THYAO0823	31.08.2023	226.990	222.430	2.05 %	4.56	228.000	222.980	4,330	97,817,024	8,586	1,196	45	17
F_TKFEN0723	31.07.2023	42.590	42.440	0.35 %	0.15	43.700	42.390	54,899	235,858,121	56,238	2,012	14	17
F_TKFEN0823	31.08.2023	43.790	43.600	0.44 %	0.19	44.920	43.710	3,887	17,257,283	6,042	2,031	45	17
F_TOASO0723	31.07.2023	257.480	259.670	-0.84 %	-2.19	261.950	256.100	5,159	133,640,880	11,977	-250	14	18
F_TOASO0823	31.08.2023	264.970	265.950	-0.37 %	-0.98	268.930	264.110	338	8,984,341	934	54	45	18
F_TSKB0723	31.07.2023	5.320	5.270	0.95 %	0.05	5.390	5.200	117,723	62,510,537	333,008	-3,309	14	21
F_TSKB0823	31.08.2023	5.460	5.400	1.11 %	0.06	5.530	5.350	22,711	12,522,903	14,657	-18,778	45	21
F_TTKOM0723	31.07.2023	22.910	22.230	3.06 %	0.68	23.280	22.220	164,604	374,130,699	148,903	4,429	14	18
F_TTKOM0823	31.08.2023	23.570	22.820	3.29 %	0.75	23.960	22.950	14,731	34,518,515	48,356	816	45	18
F_TUPRS0723	31.07.2023	91.260	89.540	1.92 %	1.72	92.400	89.770	36,256	330,748,992	38,881	-648	14	17
F_TUPRS0823	31.08.2023	93.820	92.040	1.93 %	1.78	94.800	92.600	4,473	41,922,187	9,199	-432	45	17
F_VAKBN0723	31.07.2023	11.670	11.300	3.27 %	0.37	11.700	11.090	225,691	259,348,949	199,772	-9,784	14	20
F_VAKBN0823	31.08.2023	11.970	11.650	2.75 %	0.32	12.040	11.470	11,533	13,790,001	18,298	9,142	45	20
F_VESTL0723	31.07.2023	60.880	61.020	-0.23 %	-0.14	62.780	60.270	45,245	277,887,348	49,241	-17,413	14	17
F_VESTL0823	31.08.2023	62.500	62.550	-0.08 %	-0.05	64.500	62.030	2,143	13,588,970	2,263	397	45	17
F_YKBNK0723	31.07.2023	14.000	14.030	-0.21 %	-0.03	14.220	13.700	842,359	1,179,607,701	720,613	5,685	14	20
F_YKBNK0823	31.08.2023	14.380	14.470	-0.62 %	-0.09	14.620	14.150	28,952	41,656,305	54,512	10,987	45	20

\*Takasbank pozisyon limitlerine ulaşmak için [tıklayınız.](#)

**Gedik Yatırım Menkul Değerler A.Ş. - Yatırım Danışmanlığı Birimi**

**Ünvan :** Gedik Yatırım Menkul Değerler A.Ş.

**Adres :** Altayçeşme Mah. Çamlı Sok. Ofis Park Maltepe No:21/4 Kat:10-11-12 Maltepe/İstanbul

**Tel :** (0216) 453 0053

**E-Posta :** vadeli@gedik.com

**\*Gedik Yatırım VİOP Bülteni, Genel Yatırım Tavsiyesi Kapsamında Yatırım Danışmanlığı Birimi Tarafından Hazırlanmaktadır.**

**YASAL UYARI**

Burada yer alan bilgiler Gedik Yatırım tarafından bilgilendirme amacıyla hazırlanmıştır. Yatırım sinyal, bilgi, yorum ve tavsiyeleri yatırım danışmanlığı kapsamında değildir. Yatırım danışmanlığı hizmeti; aracı kurumlar, portföy yönetim şirketleri, mevduat kabul etmeyen bankalar ile müşteri arasında imzalanacak yatırım danışmanlığı sözleşmesi çerçevesinde sunulmaktadır. Burada yer alan sinyal, yorum ve tavsiyeler, herhangi bir yatırım aracının alım satım önerisi ya da getiri vaadi olarak yorumlanmamalıdır. Bu görüşler mali durumunuz ile risk ve getiri tercihlerinize uygun olmayabilir ve sadece burada yer alan bilgilere ve sinyallere dayanarak yatırım kararı verilmesi beklentilerinize uygun sonuçlar doğurmayabilir. Burada yer alan sinyaller, fiyatlar, veriler ve bilgilerin tam ve doğru olduğu garanti edilemez; içerik, haber verilmeksizin değiştirilebilir. Tüm sinyal ve veriler, Gedik Yatırım tarafından güvenilir olduğuna inanılan kaynaklardan alınmıştır. Bu sinyal ve kaynakların kullanılması nedeni ile ortaya çıkabilecek hatalardan ve zararlardan Gedik Yatırım sorumlu değildir.

**Genel Müdürlük**

Altayçeşme Mah. Çamlı Sok. Ofis Park Maltepe No:21/4 Kat:10-11-12 Maltepe/İstanbul/Türkiye Tel: (0216) 453 00 00 (pbx) Faks: (0216) 377 11 36

**Adana-Seyhan**

Çınarlı Mah. Ziyapaşa Bulvarı No: 78 Güneş Ziyapaşa İş Merkezi Kat :5 No :504 Seyhan/ADANA Tel: (0322) 355 03 50 (pbx) Faks: (0322) 290 35 18

**Ankara - Kızılay**

Mustafa Kemal Mah. 2157 Sk. Dış Kapı No : 2 İç Kapı No : 11 Çankaya/ ANKARA Tel: (0312) 232 09 49 (pbx) Faks: (0312) 232 09 49

**Aydın**

Hasanefendi-Ramazan Paşa Mah. İstiklal Cad. Dış Kapı No : 23 İç Kapı No : 1 Efeler/AYDIN Tel: (0256) 999 17 87 (pbx) Faks:

**Aydın - Nazilli**

Altıntaş Mah. İstasyon Bulvarı No:19 Kat:4 Daire:12 Nazilli / AYDIN Tel: (0256) 314 15 98 (pbx) Faks: (0256) 315 88 52

**Balıkesir**

Eski Kuyumcular Mah. Anafartalar Cad. Acarlar İş Merkezi Dış Kapı No : 23 İç Kapı No : 1 Karesi - BALIKESİR Tel: (0266) 999 12 40 (pbx) Faks:

**Bodrum**

Taşyaka Mah. Ölüdeniz (TSY) Cad. No : 21 İç Kapı No : 3 Fethiye / Muğla Tel: (0252) 316 32 70 (pbx) Faks: (0252) 316 92 70

**Bursa - Nilüfer**

Oduluk Mah. Liman Cad. No:7 Nilüfer / BURSA Tel: (0224) 275 35 50 (pbx) Faks: (0224) 451 79 66

**Çorlu**

Zafer Mah. Cumhuriyet Bulvarı Dış Kapı No:9T1 İç Kapı No:114 Çorlu TEKİRDAĞ Tel: (0282) 888 96 20 (pbx) Faks:

**Denizli - Merkez**

Saraylar Mah. İkinci Ticari Yol Sok.No:24 Kat:4 D:8 DENİZLİ Tel: (0258) 263 80 15 (pbx) Faks: (0258) 241 91 01

**Elazığ - Merkez**

Cumhuriyet Mah. Beyzade Efendi Bulvarı Temizer Apt. NO:1/3 A Blok Merkez / Elazığ Tel: (0424) 234 57 40 (pbx) Faks:

**Etiler Private**

Etiler Mah. Yıldız Çiçeği Sok. No:11 Beşiktaş/İstanbul Tel: (0212) 999 50 11 (pbx) Faks:

**İstanbul - Ataşehir**

Barbaros Mah. İhlamur Bulvarı Sarkaç Sok. Ağaoğlu My Prestige No:1 D: 12-13 Ataşehir/İSTANBUL Tel: (0216) 560 37 00 (pbx) Faks: (0216) 688 67 86

**İstanbul - Kapalıçarşı**

Kürkçüler Sk. No: 25 Eminönü/Kapalıçarşı/İSTANBUL Tel: (0212) 513 40 01 (pbx) Faks: (0212) 527 16 86

**İstanbul - Şişli**

Esentepe Mah. Büyükdere Cad. Dış Kapı N201 Loft Residence İç Kapı N 50 Şişli / İSTANBUL Tel: (0212) 385 42 00 (pbx) Faks: (0212) 283 92 80

**İstanbul - Ümraniye**

İnkılap Mah. Küçüksu Cad. Çeşminaz Sok. NO:2/7 Kat:3 Ümraniye Tel: (0216) 461 33 90 (pbx) Faks: (0216) 328 10 32

**Karabük - Merkez**

Bayır Mah. Menderes Cad. Çebioğlu Twin Towers B Blok Dış Kapı No :2 İç Kapı No : 107 Merkez / Karabük Tel: (0370) 502 15 90 (pbx) Faks: (0370) 502 15 93

**Kocaeli - Gebze**

Hacı Halil Mah. Hükümet Cad. No: 95 Gebze/KOCAELİ Tel: (0262) 642 34 00 (pbx) Faks: (0262) 641 82 01

**Konya - Selçuklu**

Beyazıt Mahallesi, Hüsnü Aşk Sok. Bezirci İş Merkezi Kat:4 D:403 Selçuklu / KONYA Tel: (0332) 238 59 60 (pbx) Faks: (0332) 238 59 75

**Manisa - Merkez**

Anafartalar Mah. Mustafa Kemal Paşa Cad. Kamil Menteş Apt. No: 34/1 MANİSA Tel: (0236) 239 42 98 (pbx) Faks: (0236) 239 43 02

**Muğla - Fethiye**

Babaataşı Mah. 774. Sok. No.2 Fethiye / Muğla Tel: (0252) 612 07 60 (pbx) Faks: (0252) 612 36 46

**Sakarya - Adapazarı**

Tiğcılar Mah. Yenicami Sok. Dış Kapı No:5 İç Kapı No: 201 Adapazarı- Sakarya Tel: (0264) 279 83 89 (pbx) Faks: (0264) 281 03 88

**Trabzon - Ortahisar**

Kermekaya Mah. K.Maraş Cad. Ticaret Mektep Sk. Ustaömeroğlu İş Merkezi No: 9/9 Ortahisar/TRABZON Tel: (0462) 326 09 97 (pbx) Faks: (0462) 326 38 67

**Yeşilyurt Private Şube**

Yeşilyurt Mah. Sipahioğlu Cad. No : 14 İç Kapı No : 5 Bakırköy / İSTANBUL Tel: (0000) 000 00 00 (pbx) Faks:

**Alanya**

Şekerhane Mah. Atatürk Cad.(Hancı Pastanesi Üstü) Balta İş Hanı 1100 Sok. Dış Kapı No : 9 İç Kapı No : 206 Alanya - Antalya Tel: (0242) 519 23 17 (pbx) Faks: (0242) 513 93 81

**Ankara - Çankaya**

Simon Bolivar Cad. No: 8/6 Çankaya/ANKARA Tel: (0312) 438 27 00 (pbx) Faks: (0312) 438 27 47

**Antalya**

Elmalı Mah. Cumhuriyet Cad. Dış Kapı No : 40 Gültekin İşhanı Kat: 3 İç Kapı No : 301 Muratpaşa / ANTALYA Tel: (0242) 248 35 20 (pbx) Faks: (0242) 244 29 10

**Aydın - Kuşadası**

Türkmen mah. Atatürk Bulvarı Belvü Sitesi C Blok Kat 2 Daire 3 Kuşadası /AYDIN Tel: (0256) 618 44 77 (pbx) Faks: (0256) 618 44 91

**Bağdat Caddesi Private**

Caddebostan Mah. Kantarcı Rıza Sk. Dış Kapı No:1 K:4 İç Kapı No:8 Kadıköy / İSTANBUL Tel: (0216) 453 01 05 (pbx) Faks: (0216) 411 23 54

**Bandırma**

Dere Mah. Ordu Cad. Kapı No:3 İç Kapı No:2 Bandırma/ BALIKESİR Tel: (0226) 999 10 75 (pbx) Faks:

**Bursa**

İhsaniye Mah. İknur Sok. Dış Kapı No: 1D İç Kapı No: 8 Nilüfer/Bursa Tel: (0224) 220 51 50 (pbx) Faks: (0224) 220 50 99

**Çanakkale**

Kemalpaşa Mah. Şair Ece Ayhan Meydanı Dış Kapı No: 22 Kat: 2 İç Kapı No:2 Merkez / ÇANAKKALE Tel: (0286) 999 17 02 (pbx) Faks:

**Çorum - Merkez**

Yavruturna Mah. 1. Maliye Sok. No: 1 Kat: 4 D: 22 Çorum Tel: (0364) 211 11 45 (pbx) Faks: (0364) 201 05 63

**Edirne - Merkez**

İstasyon Mah. Hakim Çağlar Işık Cad. Dış Kapı No : 1 İç Kapı No : 30 Merkez / Edirne Tel: (0284) 212 45 61 (pbx) Faks: (0284) 213 37 78

**Eskişehir - Merkez**

Akarbaşı Mah. Atatürk Bulvarı No : 77 A Odunpazarı / ESKİŞEHİR Tel: (0222) 230 09 08 (pbx) Faks: (0222) 220 37 02

**Gaziantep**

İncil Pınar Mah. Nail Bilen Cad. Uğur Plaza Sitesi Uğur Plaza Blok No: 5 İç Kapı No: 35 Şehitkamil / Gaziantep Tel: (0342) 909 01 54 (pbx) Faks:

**İstanbul - Bakırköy**

Cevizlik Mah. Muhasebeci Sok. Neşe Han No: 1 Kat:3 Bakırköy/İSTANBUL Tel: (0212) 660 85 25 (pbx) Faks: (0212) 570 03 03

**İstanbul - Maltepe**

Bağlarbaşı Mah. Bağdat Caddesi. Gedik İş Merkezi A Blok No: 414 Kat: 2 Daire: 22 İSTANBUL Tel: (0216) 399 00 42 (pbx) Faks: (0216) 399 18 17

**İstanbul - Tophane**

Necatibey Cad. Alipaşa Degirmen Sok. No: 24 34425 Tophane/Karaköy/ İSTANBUL Tel: (0212) 251 60 06 (pbx) Faks: (0212) 293 49 03

**İzmir**

Akdeniz Mah. Akdeniz Cad. Dış Kapı No : 1 İç Kapı No : 303 Konak / İZMİR Tel: (0232) 465 10 20 (pbx) Faks: (0232) 464 66 22

**Kayseri**

Hunat Mah. Postalar Geçidi Sok. Ak Plaza Dış Kapı No :1 İç Kapı No : 206 Melikgazi - Kayseri Tel: (0352) 222 78 26 (pbx) Faks: (0352) 221 48 27

**Kocaeli - İzmit Şubesi**

Körfez Mahallesi Ankara Karayolu Cad. Dış Kapı No : 123/ 2 İç Kapı No : 9 İzmit / Kocaeli Tel: (0262) 999 18 14 (pbx) Faks: (0216) 377 11 36

**Malatya - Battalgazi**

Büyük Hüseyin Bey Mah. Atatürk Cad. Anadolu İş Merkezi K: 3 No: 23 D: 9-10-11 Battalgazi / MALATYA Tel: (0422) 325 62 67 (pbx) Faks: (0422) 322 23 72

**Mersin - Akdeniz**

Mahmudiye Mah. Atatürk Cad. Adil Kanun İş Hanı Kat: 2 Akdeniz / MERSİN Tel: (0324) 238 18 18 (pbx) Faks: (0324) 231 22 52

**Ordu - Altınordu**

Düz Mah. Yıldırım Cad. Dış Kapı No : 4 İç Kapı No : 503 Altınordu / ORDU Tel: (0452) 222 07 49 (pbx) Faks: (0452) 220 07 50

**Samsun - İlkadım**

Hançerli Mah. Dervişzade Sok. Albayrak İş Merkezi No :5 Kat:6 İç Kapı No :5 İlkadım /Samsun Tel: (0362) 431 63 43 (pbx) Faks: (0362) 431 33 89

**Uşak - Merkez**

İsmetpaşa Cad. No: 45 K: 2 Mavi Plaza UŞAK Tel: (0276) 227 27 44 (pbx) Faks: (0276) 227 27 37

**Zonguldak - Ereğli**

Müftü Mahallesi Süheyla Erel Sokak. No:2/1 Ay City İş Merkezi 7. Kat Ofis No:85 Karadeniz Ereğli / ZONGULDAK Tel: (0372) 329 10 00 (pbx) Faks: (0372) 316 66 30