A white sailboat is shown from a low angle, sailing on a deep blue sea. The boat's hull and rigging are visible on the right side. The sea has white foam from the boat's wake. In the background, there are hazy mountains under a clear blue sky.

**Liderlik
yolculuğunda
durmadan
ilerliyoruz!**

Gedik Yatırım
2022 Faaliyet Raporu

İçindekiler

- 13 Yönetim Kurulu Başkanı ve CEO'nun Mesajı
16 Gedik Yatırım'ın Kilometre Taşları

Hakkımızda

- 18 2022 Yılı Sonu İtibarıyla Önemli Göstergeler
20 Gedik Yatırım Liderlik Yolunda Dinamizm ve Güç Kazanıyor
22 Finansal Yatırımlar
24 Vizyon, Misyon ve Değerler
26 Sermaye ve Ortaklık Yapısı
27 Bağlı Ortaklıklar ve Finansal Yatırımlar
29 2022 Hisse Performansı
30 Başlıca Göstergelerdeki Güçlü Büyüme
32 2022 Hedefleri ve Gerçekleşmeler

Yönetim

- 34 Genel Müdür'ün Mesajı
38 Yönetim Kurulu
41 Üst Yönetim

2022 Yılı Faaliyetleri

- 44 2022 Yılı Makroekonomik Gelişmeler
46 Satış Yönetimi
50 Kurumsal Finansman
52 Portföy Aracılığı
54 Uluslararası Kurumsal Satış
56 Uluslararası Piyasalar
60 Hazine
62 Araştırma
64 Pazarlama
68 Bilgi Teknolojileri
72 İnsan Kaynakları
76 Mali İşler, Finans ve Satın Alma
78 Operasyon Merkezi

Finansal Yatırımlar

- 82 Bağlı Ortaklıklar ve Finansal Yatırımlar
86 2023'te Gedik Yatırım'da Neler Olacak?

Kurumsal Yönetim

- 90 Yönetim Kurulu Üyeleri, Komiteleri ve Yönetim Kurulu'nun Değerlendirmesi
93 Yönetim Kurulu Üyeleri ve Üst Düzey Yöneticilere Sağlanan Mali Haklar
94 Bağımsızlık Beyanları
96 Kurumsal Yönetim İlkeleri Uyum Raporu
98 Dönem İçinde Gerçekleştirilen Genel Kurul Toplantıları
99 Hukuki Açıklamalar
100 Diğer Açıklamalar
101 İç Denetim Faaliyetleri

Mali Durum ve Risk Yönetimi

- 104 İç Kontrol ve Risk Yönetimi Faaliyetleri
104 İç Kontrol Faaliyetleri
105 Yasal Uyum ve Risk Yönetimi Faaliyetleri
107 Derecelendirme Notları
108 Finansal Tablolar Sorumluluk Beyanı
109 Faaliyet Raporu Sorumluluk Beyanı
110 Bağımsız Denetim Şirketi Yıllık Faaliyet Raporu Uygunluk Görüşü
112 Beş Yıllık Döneme Ait Özet Finansal Bilgiler
113 2021 Yılı Kârının Kullanımı
113 Kâr Dağıtım Politikası
114 2022 Yılı Kâr Dağıtım Tablosu
115 Dönem Sonu ile Raporun Hazırlanması Arasında Meydana Gelen Değişiklikler

Finansal Tablolar ve Bağımsız Denetim Raporu

- 117 Gedik Yatırım Menkul Değerler A.Ş. ve Bağlı Ortaklıkları 31.12.2022 Hesap Dönemine ait Konsolide Finansal Tabloları ve Bağımsız Denetim Raporu

201 Şirket Künyesi ve İletişim

Liderliğe doğru güçlü adımlar

Gedik Yatırım olarak, sermaye piyasalarının her alanında liderlik hedefi ve vizyonu ile geleceğe doğru emin adımlarla ilerliyoruz.

1991 yılından bu yana Türkiye sermaye piyasalarında hizmet vermekte ve sektörün gelişimine öncülük etmekteyiz. Kuruluşumuzdan bu yana sermaye piyasalarında öncü olma yaklaşımımızla paralel bir şekilde, çeşitlendirdiğimiz yatırım ürünlerimizle ve yatırımcılarımıza sunduğumuz ayrıcalıklı hizmetlerimizle yatırımcı odaklı faaliyetlerimizi sürdürüyoruz. Hâlihazırda 188 binin üzerinde yatırımcının 42 milyar TL tutarındaki finansal varlığına ev sahipliği yapıyoruz.

Yatırım alanında zamanın ilerisinde düşünmeyi ilke edindiğimiz gibi, büyüme stratejimizde de insan kaynaklarını odağımıza alarak ilerliyoruz. Çalışanlarımızın enerjilerini ve yaratıcılıklarını ortaya çıkaran, yeteneklerini sergilemeye uygun bir iş ortamı yaratarak, kurum bağlılığını yüksek seviyede tutmaya özen gösteriyoruz.

Gerek yüz yüze gerekse dijital platformlarda, yatırımcılarımızla temas ettiğimiz her yerde memnuniyeti artırmaya yönelik projeler geliştiriyoruz. Teknoloji, inovasyon ve dijitalleşme eksenindeki yatırımlarımızla hem iletişimde hem de rekabette fark yaratmaya odaklanıyoruz.

Nihai hedef olarak yatırımcıların sermaye piyasalarına erişimini kolaylaştırmayı amaçlıyoruz. Gedik Yatırım Online Şubesi, Gedik Trader, Hızlı Hesap gibi uygulamalarımızı sürekli geliştirmekte, yeni nesil ve çok kanallı stratejimizle hedeflediğimiz yeni liderliklere ilerlemekteyiz.

Liderlik koltuđu artık Onur Topa'a emanet

Faaliyet gsterdiđimiz her alanda liderlik vizyonumuz dođrultusunda, bizi hedefe taşıyacak ekibimizin yeni lideri iimizden biri, Onur Topa oldu. Őirketimizin kurucusu ve Ynetim Kurulu BaŐkanı olan Erhan Topa, grevini Mart 2022 itibarıyla CEO'muz Onur Topa'a devretti. Gen ve dinamik ekibimizle yeni hedeflere birlikte yol alacađız.

alıŐan sayısı

459



Her eve yatırım hesabı

Kuruluşumuzdan bugüne, sermaye piyasalarının gelişimini odağımıza koyduk. Finansal okuryazarlığın artırılması, tasarruf ve yatırım farkındalığının yaygınlaştırılması amacıyla pek çok şehrimizde ücretsiz yatırımcı seminerleri düzenliyoruz. “Her eve yatırım hesabı açılması şart” mottomuza ulaşmak, yatırımcı sayısını artırmak ve yatırımcılarımıza daha yakın olmak amacıyla şube sayımızı artırıyoruz.

Şube sayısı

47



Yatırımcılarımıza daha da yakınlaşıyoruz

Dijital platformlarımızla
yatırımcıların yanındayız

Çoklu kanal stratejimiz paralelinde, yatırımcılarımızın ürünlerimize ve hizmetlerimize her kanaldan kolay erişimini sağlamak amacıyla teknolojimizi geliştiriyoruz, dijital kanallarımıza yatırım yapıyoruz.



İş birliklerimizle yatırımcı tabanımızı genişletiyoruz

Sermaye piyasalarının gelişiminde potansiyel yatırımcıların ihtiyaç duydukları her noktada onlara ulaşmayı amaçlıyoruz. Bu kapsamda kurduğumuz iş birlikleriyle sermaye piyasalarının her yaş grubunda gelişimine katkı sağlamak istiyoruz.

Şirketleri Borsa İstanbul ile buluşturuyoruz

2011 yılından bu yana 25 halka arzda liderlik ve 3 halka arzda eş liderlik yaptık. 130'un üzerinde halka arzda ise konsorsiyum üyesi olarak yer aldık. Bu faaliyetlerimiz hem sermaye piyasalarının gelişimi için hem de ülkemizin öncü kuruluşlarının ülkemizi uluslararası piyasalarda temsil etme potansiyellerini gerçekleştirmeleri için önemli rol üstlenmektedir. Bu hedefle, 2022 yılında da alanlarında güçlü markalar Panelsan, Suwen, Sanica Isı ve Özsu'nun halka arzlarını başarıyla gerçekleştirdik.

2022 yılında gerçekleştirdiğimiz
halka arzların büyüklüğü

1,6 milyar TL

panelsan

SUWEN

SANICA
Isı

ÖZSU
BALIK

Şampiyonluk yolunda Milli takımlarımızla beraberiz



Sermaye piyasalarına ve ülkemizin geleceğine inanıyoruz. Milli duygularla yaptığımız çalışmalara 2022 yılında farklı bir boyut kazandırdık. Ülkemizi başarıyla temsil eden Kadın ve Erkek Voleybol Milli takımlarımızın 3 yıllığına ana sponsorluğunu üstlendik. İnanıyoruz ki, sadece sermaye piyasalarının gelişiminde değil, milli takımlarımızın şampiyonluklarında da payımız olacak.



TVF

Gedik Yatırım

#BuHisseOrtakOl



Değişim ve dönüşüm hamlelerimize devam ettiğimiz, yatırımlarımızın meyvelerini aldığımız ve hedeflediğimiz liderliğe güçlü adımlar attığımız bir yılı daha geride bıraktık. Yönetim Kurulu Başkanlığı görevini devraldığım bu önemli yılda, finansal ürün ve hizmetlerimizle sektöre yön verirken, finansal okuryazarlığı artırmak için yaptığımız çalışmalarla da sektörümüzün geleceğine katkı sunmaya devam ediyoruz.

ONUR TOPAÇ
Yönetim Kurulu Başkanı ve CEO

Yönetim Kurulu Başkanı ve CEO'nun Mesajı

2022 yılında da öncü teknoloji ve dijitalleşme adımlarımızla tüm kanallarımızda yatırımcı deneyimini mükemmelleştirmeye odaklandık.

Değerli Paydaşlarımız,

2022 yılında küresel ekonominin seyri, bir önceki yıl kaydedilen güçlü toparlanmanın, geçici bir ferahlama olduğunu düşünenleri haklı çıkardı. Pandeminin küresel ekonomik-politik düzende yarattığı etkiler ve emtia fiyat yükselişleri nedeniyle yükselen enflasyon ve bunun karşısında sıkılaştıran parasal ve mali koşullarla küresel resesyon ihtimalinin giderek güçlendiğini gözlemliyoruz.

Süregiden sorunlara Rusya'nın Ukrayna'da başlattığı savaş eklenince yeni arz şoklarıyla enerji, emtia ve gıda piyasaları son dönemde eşine rastlamadığımız krizleri üst üste yaşadı ve bu durum zaten yüksek olan enflasyonist baskıları daha da şiddetlendirdi. 2022 yılında tırmanan jeopolitik riskler ve giderek sıkılaştıran parasal koşulların finansal piyasalarda da güvenli limanlara kaçıışı hızlandırdığına tanıklık ettik.

Türkiye'de ise 2021 yılında çizilen çerçeve kapsamında büyümeyi önceliklendiren bir yaklaşım hakim olmayı sürdürdü. Parasal gevşeme özellikle yılın ikinci bölümünde yeniden hız kazanmasına karşın alınan makro ihtiyati tedbirlerle Türk Lirası desteklenmeye ve kur istikrarı sağlanmaya çalışıldı. Öte yandan yurt içinde ekonomi gündeminin en tepesinde yine enflasyon vardı.

Yılın son bölümünde ilk yarıdaki güçlü büyüme eğiliminin ihracat kaynaklı olarak bir miktar ivme kaybettiği görülüyor. Faiz indirimleri yoluyla bu ivme kaybı yavaşlatılmak istenirken, Türk Lirası üzerindeki baskıları önlemek adına da makro ihtiyati tedbirlerle aşırı kredi genişlemesinin önüne geçilmeye çalışılıyor. Bunun yanı sıra, enerji maliyetlerindeki yükselişlerin de etkisiyle cari dengedeki belirgin bozulmanın devam ettiğini, ancak kredi genişlemesinin kontrollü devam etmesi ve çeşitli sermaye girişleri sayesinde Türk Lirasının görece kontrol altında kaldığını gözlemliyoruz. Baz etkisinin yardımıyla başlaması beklenen enflasyondaki iyileşmenin boyutu kurdaki sakinliğin ne ölçüde korunduğuna bağlı olarak belirlenecek.

Gedik Yatırım olarak, 30 yılı aşkın bir süredir gelişiminde yön tayin edici bir rol üstlendiğimiz Türkiye sermaye piyasaları, küresel düzeyde daralan risk iştahına rağmen oldukça hareketli bir yılı geride bıraktı. 2022 yılında pay piyasalarının tasarruflarını büyütme isteyen yatırımcıların, borçlanma piyasası araçlarının ise finansman bulmak isteyen şirketlerin ilk tercihine dönüştüğünü gördük. Öte yandan, dijitalleşme hayatın her alanını baş döndürücü hızda dönüştürürken sermaye piyasaları da bu değişimden nasibini alıyor. Dönem içerisinde aracı kurumların da dijital onayla hesap açmaya başlaması sektörümüz açısından kilometre taşı bir gelişme oldu.

Gedik Yatırım olarak geleceğe güçlü adımlar atmaya kesintisiz sürdürüyoruz.

Yönetim Kurulu Başkanı ve CEO'nun Mesajı

Sermaye piyasalarında her alanda liderlik vizyonumuzda asla taviz vermeden, büyümeye ve güçlenmeye kararlılıkla devam edeceğiz.

2022 Yılı Önemli Gelişmeler

- 2022 yılında da etkimizin ve tüm paydaşlarımıza katma değer sağlamaya devam ederek faaliyet alanımız ve ülke ekonomisi için ürettiğimiz değer bilinciyle çalışmaya devam ettik.
- Şirketimizin sermayesi içindeki Inveo Yatırım Holding payı %84,87'ye çıkarken, yeni ortaklık yapımızla liderlik vizyonumuzu destekledik.
- Öncü teknoloji ve dijitalleşme adımlarımızla tüm kanallarımızda yatırımcı deneyimini mükemmelleştirmeye odaklandık.
- Fintech'lere desteğimize bir yenisini ekleyerek yatırım ürünlerini daha geniş kitlelere ulaşmasına katkı sağlayacağını düşündüğümüz Yancep'e yatırım yaptık.

Ortaklık yapımızın güçlenmesi ve yönetim devri ile liderlik vizyonumuzu desteklemeye devam ediyoruz

Gedik Yatırım olarak 2022 yılında da etkimizin ve tüm paydaşlarımıza katma değer sağlamaya devam ederek faaliyet alanımız ve ülke ekonomisi için ürettiğimiz değer bilinciyle çalışmaya devam ettik. Bu dönemde başarılarımızı sürdürülebilir kılmak için aralıksız çalışırken ortaklık yapımızda da önemli değişimler yaşandı. Şirketimizin sermayesi içindeki Inveo Yatırım Holding payı %84,87'ye çıkarken, yeni ortaklık yapımızla liderlik vizyonumuzu destekledi.

Bu özel yılda ben de 5 yıldır CEO olarak başarılarımı desteklemeye çalıştığım Gedik Yatırım'da Yönetim Kurulu Başkanlığı görevini, eşsiz vizyonuyla tüm mesaisini bu kurum ve sermaye piyasaları için değer yaratmaya adanmış Sayın Erhan Topaç'tan devraldım. Emanet aldığım bu bayrağı daha ileriye taşımaya hem görev hem de sorumluluk olarak görüyorum, sektörün en yetkin ekibine önderlik etmenin heyecan ve gururunu yaşıyorum.

Yatırımcı deneyimini mükemmelleştirmek için kendimizi sürekli geliştiriyoruz

Gedik Yatırım olarak geleceğe güçlü adımlar atmayı kesintisiz sürdürüyoruz. Yatırımcıların değişen beklenti ve ihtiyaçlarına daha iyi yanıt verebilmek için onları daha iyi anlamamız gerektiğinin farkındayız. Bunun için de faaliyet alanımızdaki yeniliklerle sadece aynı hızda kalmakla yetinmiyoruz, zamanın ötesinde düşünmeye çalışıyoruz. 2022 yılında da öncü teknoloji ve dijitalleşme adımlarımızla tüm kanallarımızda yatırımcı deneyimini mükemmelleştirmeye odaklandık. Yeni hizmet modelimiz "private" başta olmak üzere yatırımcılarla temas noktalarımızı yaygınlaştırarak sahadaki etkinliğimizi de artırdık.

2022 yılında yeni hizmet modelimiz "private" başta olmak üzere yatırımcılarla temas noktalarımızı yaygınlaştırarak sahadaki etkinliğimizi de artırdık.

Yatırımlarımızla ve finansal okuryazarlık çalışmalarımızla yatırım evrenini genişletiyoruz

Her fırsatta vurguladığımız gibi, biz hedefimizi sadece kendi pazar payımızı değil pazarı da büyütme olarak belirledik. Ülkemizde sermaye piyasalarının sahip olduğu potansiyele yakınsaması, yatırım ve finansal bilincin gelişmesi çok yönlü çalışmalar yürütüyoruz. Bu kapsamda 2022 yılında, fintech'lere desteğimize bir yenisini ekleyerek yatırım ürünlerini daha geniş kitlelere ulaşmasına katkı sağlayacağını düşündüğümüz Yancep'e yatırım yaptık. Anadolu Yatırımcı Seminerlerini bu yıl şubelerimiz olan 17 ilde potansiyel ve mevcut yatırımcılarımızla birlikte gerçekleştirdik. Lider iletişimi kapsamında prestijli dergilerin araştırmasında üst düzey olarak listelerde yer aldık. Ulu-dağ Ekonomi Zirvesi'nde hem Gedik Yatırım olarak hem üst düzey olarak boy gösterdik ve piyasanın nabzını tutmaya devam ettik. Scala Yayıncılık ile yaptığımız iş birliğiyle ise yatırımcılar için başucu kaynağı olabilecek nitelikte kitapların okurlara ulaşmasına katkı sağladık.

Gençlerimizle etkin bir iletişim kurmaya büyük önem veriyoruz

Hedef kitlelerimizden en önemlisi olarak gördüğümüz gençlerimizle her zaman yakın temasta olmaya büyük önem veriyoruz. Bugüne kadar gençlerimize ilham ve cesaret veren Voleybol Millî Takımlarımızın, elde edecekleri yeni başarılarında sahadaki yanlarında olabilmek için 2022 yılında ana sponsoru olduk. Marka Elçileri programımızla ise üniversite öğrencileriyle aramızda güçlü bir iletişim köprüsü inşa ettik.

Risk yönetiminde daha da fazla yatırım yapacağız

2022 yılının Eylül ayında sermaye piyasalarında yaşanan olağan dışı fiyatlamaya koşulları ve buna bağlı olarak gerek kurumlar gerekse yatırımcıların maruz kaldığı olumsuzluklar, risk yönetimi yöntemlerinin gelişim alanlarını ve nasıl çeşitlendirilebileceğini sektöre göstermiştir. Sermaye piyasalarındaki aşırı volatil fiyatlamaya davranışlarının tüm kurumları zorlu bir sınava tabi tuttuğu bu çetin dönemden nasıl ki gücümüzden yitirmeden ve dersler alarak çıkmışsak, ilerleyen zamanlarda yaşanabilecek tüm zorlukları da aynı kudret ve şuurla aşacağız.

Gedik Yatırım olarak, 2023 ve sonrasında da köklü temellerimizden aldığımız güç, bilgi birikimimiz, yenilikçi ruhumuz, yatırımcı ve çalışan memnuniyetine dayalı iş modellerimizle tüm paydaşlarımız ve her zaman etkileşimde bulunduğumuz toplum için değer yaratmaya devam edeceğiz.

Ekip ruhumuz, çalışanlarımızın özverisi ve yatırımcılarımızın güven ve desteği olmadan 2022 yılındaki başarılı performans sergilememiz mümkün olmazdı. Bu vesileyle şahsım ve Yönetim Kurulumuz adına, liderlik yolculuğumuza eşlik eden çalışanlarımız ve yatırımcılarımız başta olmak üzere bize destek veren tüm paydaşlarımıza katkıları için teşekkür ediyorum.

Saygılarımla,

ONUR TOPAÇ
Yönetim Kurulu Başkanı ve CEO

Gedik Yatırım'ın Kilometre Taşları

1991-1995

- 1991 Gedik Yatırım Menkul Değerler A.Ş. Tophane'deki merkezinde faaliyetlerine başladı.
- Borsa Üyeliği kabul edildi.
- Alım Satım Aracılığı Yetki Belgesi'ni aldı.

- 1992 Yatırım Danışmanlığı Yetki Belgesi'ni, Portföy Yöneticiliği Faaliyet Yetki Belgesi'ni aldı.

- 1994 Halka Arza Aracılık Yetki Belgesi'ni, Menkul Kıymetlerin Geri Alma (Repo) veya Satma (Ters Repo) Taahhüdü ile Alım Satımı Yetki Belgesi'ni aldı.

- 1995 Gedik Yatırım Ankara, İzmir ve Kadıköy Caddebostan şubeleri faaliyete geçti.
- Kredili Menkul Kıymet Açığa Satış ve Menkul 1995 Kıymetlerin Ödünç Alma Ve Verme İşlemleri İzin Belgesi'ni aldı.

1996-2000

- 1996 Gedik Yatırım Antalya, Bursa ve Düzce şubeleri faaliyete geçti.

- 1997 Gedik Yatırım Türkiye Sermaye piyasasında bir ilk olarak ISO 9001 Kalite Belgesi aldı.
- Gedik Yatırım Uşak Şubesi faaliyete geçti.

- 1998 Gedik Yatırım Ortaklığı A.Ş. kuruldu.
- Gedik Yatırım Online Borsa üzerinden Online Hisse Senedi İşlemleri başladı.

- 1999 Gedik Yatırım Ortaklığı A.Ş., bugünkü Inveo Yatırım Holding A.Ş., halka arz edilerek İMKB'de işlem görmeye başladı.
- Gedik Yatırım Elazığ ve Manisa şubeleri faaliyete geçti.

- 2000 Gedik Yatırım Konya, Eskişehir, Denizli ve Gebze şubeleri faaliyete geçti. Toplamda 13 şubeye ulaşıldı.

2001-2005

- 2001 Gedik Yatırım, Gedik Yatırım Holding'in Kartal'da yapılan plaza binasına taşındı.
- Gedik Yatırım Altıyol ve Tophane şubeleri faaliyete geçti.

- 2002 Gedik Yatırım Bakırköy Şubesi faaliyete geçti.

- 2003 Fibabanka A.Ş., yapılan stratejik iş birliği doğrultusunda Gedik Yatırım acentesi oldu.
- Gedik Yatırım Şaşkınbakkal ve Kapalıçarşı Şubeleri faaliyete geçti.

- 2004 Marbaş Menkul Değerler A.Ş. satın alındı.
- Gedik Yatırım Muğla Şubesi faaliyete geçti.

- 2005 Gedik Yatırım Vadeli İşlem ve Opsiyon Borsası Üyesi oldu.
- Türev Araçların Alım Satımına Aracılık Yetki Belgesi'ni aldı.

2006-2010

- 2006 Marbaş B Tipi Menkul Kıymetler Yatırım Ortaklığı A.Ş. kuruldu ve halka arz edilerek İMKB'de işlem görmeye başladı.

- 2007 Gedik Yatırım'ın sermayesi 23 milyon TL oldu.
- Gedik Yatırım Gaziantep Şubesi faaliyete geçti.

- 2008 Gedik Yatırım Uluslararası Piyasalarda işlem yapmaya başladı.
- Gedik Yatırım Portföy Yönetimi A.Ş. kuruldu.

- 2009 Gedik Yatırım Etiler Şubesi faaliyete geçti.

- 2010 Ödenmiş Sermaye 36 milyon TL'ye çıktı.
- Gedik Yatırım halka arz oldu.
- Gedik Yatırım Perpa şubesi faaliyete geçti. 22 şubeye ulaşıldı.

2011-2015

- 2011 Ödenmiş Sermaye 46,8 milyon TL'ye çıktı.
- Gelişen İşletmeler Piyasası (GİP) Piyasa Danışmanı olarak GİP'in ilk halka arzını gerçekleştirdi.
- Gedik Yatırım İstanbul'da Gaziosmanpaşa ile Ankara'da Ulus ve Çankaya şubeleri faaliyete geçti.
- Sermaye Piyasası Kurulu'ndan Forex İşlemleri için Geçici Yetki Belgesi'ni aldı.

- 2012 Forex Piyasası işlemlerine başladı.
- Kaldıraçlı Alım-Satım İşlemleri Faaliyet Belgesi'ni aldı.

- 2014 Gedik Yatırım'ın logosu yenilendi. Enerji, gelecek ve güveni sembolize eden yeni logo kullanılmaya başlandı.
- 100 milyon TL özsermayeye ulaşıldı.

- 2015 Gedik Girişim Sermayesi Ortaklığı 2015 itibarıyla "StartersHub" yapılanmasını oluşturdu.
- SPK tarafından Geniş Yetkili Yatırımcı Kuruluş belgesi alındı.
- Gedik Yatırım, kişiye özel "tailor-made" varlık yönetimi hizmetini Gedik Yatırım Private markası ile sunmaya başladı.
- BİST veri merkezinde Eş Yerleşim (Kokasyon)'da ilk yer alan ve bu sayede yatırımcılarına daha hızlı emir iletimi sağlayan ilk yatırım kuruluşu olarak, "1 milisaniye teknolojisini" geliştirdi.

2016-2019

- 2016 Gedik Yatırım Private markasının tescilli alındı.
- Gedik Yatırım Universal markasının tescilli alındı.
- 30 şubeye ulaşıldı.

- 2017 Türkiye'nin Yeni Nesil Yatırım Platformu Gedik Trader'ın lansmanı yapıldı.
- YouTube üzerinden Teknik Analiz yayınları yapılmaya başlandı.

- 2018 İlk talep toplamalı halka arz olan, Peker GYO halka arzına aracılık edildi.
- 3 yıl içinde 100.000 kullanıcıya ulaşma hedefiyle lansmanı yapılan yeni nesil yatırım platformu Gedik Trader 400 binin üzerinde kullanıcıya ulaştı.

- 2019 Genel Müdürlük adresi Kartal'da yer alan yerleşkesinden Maltepe Esas Ofis Park'a taşındı. 330 çalışana ulaşıldı.
- CEO Event Medya A.Ş.'nin halka arzına aracılık edildi.
- Yükselen Çelik A.Ş.'nin halka arzına liderlik edildi.

2020-2022

- 2020 Yeni kurumsal kimlik ve logo duyuruldu.
- Online hesap açılışı kanalı <https://sozlesme.gedik.com> açıldı.
- Girişim ekosisteminde yüksek potansiyelli girişimlere yatırım yapmak üzere Gedik Yatırım liderliğinde hiVC Girişim Sermayesi Yatırım Ortaklığı kuruldu.
- Gedik Yatırım'ın tek yetkili yatırım kuruluşu olduğu 50 milyon TL büyüklüğündeki Kontrolmatik Teknoloji halka arzı 1,3 milyar TL tutarında 26 kat üzerinde talep toplanarak büyük bir başarıyla tamamlandı.

- 2021 44 şube ve 432 çalışan ile birlikte 548 milyon TL özsermayeye ulaşıldı.
- Gedik Yatırım Meditera'nın 196 milyon TL büyüklüğündeki halka arzına liderlik etti.
- Gedik Yatırım'ın girişim ekosistemi ve Fintech alanına yönelik kurum olarak direkt yatırımları hayata geçmeye başladı. Finfree ve Bistock girişimlerine yatırım yapıldı.

- 2022 Genel Kurul ve Yönetim Kurulu kararı ile Onur Topaç, Erhan Topaç yerine Yönetim Kurulu Başkanı olarak seçildi.
- Inveo Ventures kuruldu.
- Misyon Yatırım Bankası faaliyet izni aldı.
- Konsorsiyum lideri sıfatıyla Panelsan ve Sanica paylarının, konsorsiyum eş lideri sıfatıyla Suwen paylarının, halka arz lideri sıfatıyla ise Özsu paylarının ilk halka arzına aracılık edildi.
- Türkiye Voleybol Federasyonu ile imzalanmış anlaşmayla Voleybol Milli Takımlarının ana sponsoru olundu.

2022 Yıl Sonu İtibarıyla Önemli Göstergeler

Çalışan Sayısı
459

Şube Sayısı
47

Toplam Yatırımcı
188.918

Toplam Halka
Arz Büyüklüğü
1,6
milyar TL

Net Kâr
350
milyon TL

Özsermaye
1.158
milyon TL

Yatırımcı Varlığı
42
milyar TL

Aktif Toplamı
9,4
milyar TL

Piyasa Değeri
3,7
milyar TL



Gedik Yatırım Liderlik Yolunda Dinamizm ve Güç Kazanıyor

Gedik Yatırım, 2022 yılında sermaye piyasalarında dönüşümü tetikleyen ve herkes tarafından takip edilen bir marka olma konumunu sürdürmüş ve sektörde her alanda liderliğe ulaşma yolunda güç kazanmaya devam etmiştir.

Türkiye sermaye piyasalarında sürdürülebilir değer

1991 yılında kurulan Gedik Yatırım, “yatırımcı odaklı, çalıştığı tüm taraflar ile güven esasına dayanan, sürdürülebilir olarak inovasyon ve katma değer yaratma, doğa, eğitim, kadın gibi temel değerleri çerçevesinde attığı adımlarla toplum ve geleceğe sağlıklı etkiler bırakma” temel felsefesiyle, ülkemizin geleceğine ışık tutan öncü kurumlardan biridir. Gedik Yatırım 12 yıldır Borsa İstanbul’da payları işlem gören halka açık bir şirket olarak, 31 yıldır elde ettiği kazanımlarını, sayıları milyonları aşan ülkemizden ve tüm dünyadan yatırımcılar ile paylaşmış, finansal olarak sürekli büyürken, yatırımcısına da yüksek fayda sağlamıştır. Şirket 2022 yıl sonu itibarıyla 3,7 milyar TL’yi aşan piyasa değeriyle, Türkiye’nin en değerli yatırım kuruluşları arasında yer almaktadır.

İstikrarlı finansal gelişim

2022 Eylül ayında bilindiği üzere, Vadeli İşlem ve Opsiyon Piyasası’ndaki (VİOP) olağan dışı volatilité dolayısıyla Gedik Yatırım ile bazı yatırımcıları arasında alacak bakiyesi oluşmuştur. Şirket, yatırımcıların karşılayamadığı VİOP teminat takas yükümlülüklerini yerine getirmek durumunda kalmıştır. Sorunlu alacaklı durumuna düşen yatırımcılar için şirket tarafından takibat işlemleri başlatılmış, söz konusu bakiyeler için şüpheli alacak karşılığı ayrılmıştır. Bu süreci oldukça şeffaf ve doğru adımlarla yöneten Gedik Yatırım, süreç sonunda özkaynaklarını güçlendirme amacıyla bedelli sermaye artışına gitmiştir. Şirket’in ana hissedarı Inveo Yatırım Holding, özsermaye artışına 301 milyon TL ile katılarak, Gedik Yatırım ve sermaye piyasalarının büyümesi yönündeki güvenini göstermiştir.

Gedik Yatırım, yaşanan bu olağan dışı gelişmelere karşın, 2022 yılı sonu itibarıyla aktif büyüklüğünü 9,4 milyar TL’ye, özsermayesini ise 1 milyar TL’nin üstüne yükseltmiştir. Şirket, bir önceki yıla göre %46 artışla 350 milyon TL konsolide net kâra ulaşarak %30’un üzerinde özkaynak kârlılığı elde etmiş ve güçlü performansını yüksek kârlılığa dönüştürmeyi başarmıştır. Gedik Yatırım 2022 yıl sonu itibarıyla 188 binden fazla yatırımcının 42 milyar TL tutarındaki finansal varlığına ev sahipliği yapmaktadır.

Gedik Yatırım, sermaye piyasalarının köklü bir yatırım kuruluşu olarak, Türkiye Cumhuriyeti’nin 100. yılı olan 2023 yılında, bu özel yıla yakışacak şekilde, teknoloji ve insan kaynağı yatırımlarının ve projelerin, yeni yatırımcı kazanımı, yatırımcı deneyiminin iyileştirilmesi ve memnuniyetinin sağlanmasını hedeflemektedir. Şirket, yüksek performans göstererek sektörde liderlik hedefine birkaç adım daha yaklaşmak üzere tüm stratejik planlamalarını hayata geçirmek için hedefe kitlenmiş durumdadır.

Kurumsal finansmanda referans işler

Gedik Yatırım, kurumsal finansman alanında pay halka arzlarına aracılık konusundaki uzmanlığı ile 2011 yılından bu yana toplam büyüklüğü yaklaşık 2,3 milyar TL olan 25 halka arzda liderlik ve 3 halka arzda eş liderlik yapmış, 130’un üzerinde halka arzda da konsorsiyum üyesi olarak yer almıştır. Gedik Yatırım 2022 yılında, konsorsiyum lideri sıfatıyla Panelsan ve Sanica Isı paylarının, konsorsiyum eş lideri sıfatıyla Suwen paylarının, halka arz lideri sıfatıyla ise Özsu paylarının ilk halka arzına aracılık etmiştir. Liderlik ettiğimiz 4 halka arzın toplam büyüklüğü yaklaşık 1,6 milyar TL’ye ulaşırken, şirket içi sinerjik çalışma, farklı kanallar ile ulusal ve uluslararası güçlü satış kabiliyeti ile Gedik Yatırım, liderlik edilenler hariç 2022 yılındaki halka arzlarda toplam 235 milyon TL satış gerçekleştirmiştir.

Her zaman ve her yerde erişilebilir

Gedik Yatırım, yatırımcılarının hayatlarını kolaylaştırmak, kesintisiz hizmet ve kişiselleştirilmiş bir deneyim sunmak, faaliyet alanındaki yenilikleri iş modellerine dönüştürmek amacıyla teknoloji ve inovasyon yönündeki proje ve yatırımlara her yıl giderek daha fazla kaynak ayırmaktadır. Fiziki şubeler gibi geleneksel temas kanallarının yanında, çoklu kanal stratejisiyle Gedik Trader mobil uygulaması, Gedik Yatırım Online Şubesi gibi dijital kanallar, Genel Müdürlük Yatırım Merkezi gibi alternatif yatırım kanalları tarafında sürekli iyileştirmeler yapılırken, şirket kanallarını çeşitlendirme ve alternatifler oluşturma yolunda projelerini sürdürmektedir.

Gedik Yatırım, 2022 yılında uzaktan kimlik doğrulama ve görüntülü görüşme ile hesap açılışı imkânı sunan “Hızlı Hesap” mobil uygulamasını sermaye piyasalarında devreye alan ilk şirket olarak, odak alanı olarak belirlediği, yatırımcıların yatırım deneyimini sürekli iyileştirme ve erişilebilirlik konusunda önemli bir atılım sağlamıştır.

Fintech şirketleriyle kurgulanan üçüncü taraf iş birliği projeleri çerçevesinde ise Finfree girişimi ile yatırımcıların yeni nesil bir mobil uygulama ile Borsa İstanbul pay piyasasına erişimini sağlayan entegrasyon projesinin yanında, yatırımcılara yurt dışı hisse senetlerinin alım satımı tarafında da kurgulanacak yeni bir proje devam etmektedir. Yancep şirketiyle yapılan çalışma çerçevesinde ise TEFAS fonlarının mobil uygulamadan alım satımına yönelik bir entegrasyon projesi hayata geçirilmiştir. Bu projeler, sektörün fintechlerle çalışma kabiliyetini göstermesi ve girişim ekosistemiyle aktif iş birliği geliştirilmesi anlamlarında da kritik önem taşımaktadır. Yeni şirketler ile yeni projelerin artarak sürmesi planlanmaktadır.

Yatırımcıya yakın olma stratejisi doğrultusunda şubeleşme çalışmalarına hız veren Gedik Yatırım, 2022 yılında İzmit, Gaziantep ve Yeşilyurt Private şubelerini hizmete almış; Bodrum ve Bağdat Caddesi şubelerini ise Private şube olarak yapılandırmıştır. Böylece Gedik Yatırım fiziki şube ağını 30 ilde 47’ye yükseltmiştir. Bir önceki yıl üst segment yatırımcılara yönelik yeni servis modeli olan Gedik Yatırım Private yapılanmasını hayata geçiren şirket, bu marka altında konumlandığı şube ağını genişletmeye önümüzdeki dönemde de devam edecektir.

Finansal okuryazarlık çalışmaları ile ülkemiz sermaye piyasalarının gelişimine destek

Gedik Yatırım, tasarrufların etkin bir şekilde ülke ekonomisine kazandırılması ve sermaye piyasalarına yatırım yapan yatırımcı sayısının artırılması amacıyla geçtiğimiz yılda finansal okuryazarlık çalışmalarına hız vermiştir. Şirket 2022 yılında,



188 binden fazla
yatırımcının
42 milyar TL
tutarında finansal
varlığına ev
sahipliği

17 farklı ilde gerçekleştirdiği Yatırımcı Seminerleri aracılığıyla, 1.500’ün üzerinde katılımcı sayısına ulaşarak, ülkemizde doğru yatırım bilincinin gelişmesine önemli katkı sağlamıştır.

Kadınlara yönelik finansal okuryazarlığın geliştirilmesi kapsamında, 8 Mart Dünya Kadınlar Günü’nde #KadınHisseDer mottosuyla başlatılan sosyal medya içerik çalışmalarının yanı sıra kadın yatırımcılara yönelik bir eğitim serisi düzenlenmiştir.

#BuHisseOrtakOl: Voleybol Milli Takımları Ana Sponsoru

Gedik Yatırım, Türkiye Voleybol Federasyonu (TVF) ile yaptığı 3 yılı kapsayan sponsorluk anlaşması kapsamında Türkiye Kadın ve Erkek Milli Voleybol Takımlarının ana sponsoru olmuştur. Ülkemizde takım sporları alanında bir ilke imza atarak, uzun vadeli bir sistem ve plan dâhilinde hareket eden TVF’nin voleybol sporunu, milli takımlar ve kulüpler düzeyinde uluslararası arenada taşıdığı konumu takdir eden Gedik Yatırım, bu sponsorluk çalışmasıyla, yakalanan başarıların artması ve sürdürülebilirliğine katkı sağlamayı amaçlamaktadır. Şirket, Türkiye’nin sporu seven, spor yapan yeni genç nesiller, sporcu yetiştiren ve özgün bir spor kültürü oluşturan bir ülke olma hedeflerine ulaşma yolunda görev üstlenmeyi ve bu alana önemli bir kaynak ayırmayı sürdürecektir.

Finansal Yatırımlar

Gedik Yatırım zamanın ilerisinde düşünmeyi kendisine ilke edinerek, yeni şirketler kurmaya, yeni yatırımlar yapmaya ve bu suretle ekosistemini geliştirmeye devam edecektir.

Gedik Yatırım dünyada yenilenen iş modellerine hızlı uyum göstermek, yatırımcıların deneyimlerini üst seviyeye taşımak ve inovatif şirketlerle iş birlikleri geliştirerek rekabette yeni alanlar oluşturarak, sektöründe dönüşüme öncülük etmek amacıyla bugüne kadar birçok yatırım yapmış ve bir ekosistem oluşturarak güç kazanmaya çalışmıştır.

Misyon Yatırım Bankası'na BDDK'dan faaliyet izni

Gedik Yatırım'ın kurucu ortakları arasında yer aldığı, 500 milyon TL sermayeli Misyon Yatırım Bankası (eski unvanı ile Inveo Yatırım Bankası), 2022 Aralık ayında BDDK'dan faaliyet izni almıştır. Şirketin 2022 yılında iki farklı fazda gerçekleştirdiği sermaye artışına, Gedik Yatırım toplamda 115 milyon TL sermaye ile katılım sağlamıştır. Benzeri dünyadaki "neobank"larda görüldüğü üzere, ortaklık yapısını, girişim ve fintech ekosistemine açarak sürdürülebilir iş birlikleri sağlamayı ve servis modelleri geliştirmeyi planlayan şirketin, bu çerçevede yıl içerisinde kaydettiği en önemli gelişme, 14 milyon kullanıcısı olan, alanında lider elektronik para kuruluşu Papara'nın Misyon Yatırım Bankası'na ortak olmasıyla gerçekleşmiştir. Sermaye artırım sürecinin tamamlanması ile birlikte kesinleşecek olmakla beraber, yeni ekonominin öncü bankası olarak konumlanacak Misyon Yatırım Bankası'nın değeri yaklaşık olarak 1,67 milyar TL'ye ulaşacaktır.

Misyon Yatırım Bankası, finansal hizmetlere erişimi kolaylaştırırken oluşturduğu ekosistemlerle birlikte kazanmayı odağına alacak, kendisine ve tüm paydaşlarına değer yaratacaktır.

Inveo Ventures ve hiVC ile girişim yolculuğunun her aşamasında yatırım kabiliyeti

Gedik Yatırım, Türkiye girişimcilik ekosistemini, doğrudan yatırımları, kurduğu ve yatırım yaptığı girişim sermayesi ortaklıkları ve fonlarıyla 2000'li yıllardan bu yana desteklemektedir. Şirket sermaye piyasalarından edindiği finansal ve entelektüel sermayesini, girişimlerin büyümelerini ve global bir marka olmalarını destekleyici yönde kullanmaktadır.

Bu çerçevede güncel bağlı ortaklık ve iştiraklerden 2020 yılında kurulan hiVC Girişim Sermayesi Yatırım Ortaklığı A.Ş. ve 2022 yılında kurulan Inveo Ventures Girişim Sermayesi Yatırım Ortaklığı A.Ş.'nin kurucu ortakları arasında yerini almıştır.

Rekabet avantajı yüksek, inovasyona dayalı hizmet geliştiren, yenilikçi, ölçeklenebilir iş modellerine sahip, sektöründe yıkıcı etkiyle dönüşümü tetikleyici ve yeni nesil teknolojileri hem kullanma hem de oluşturma kabiliyetine sahip şirketlere yatırım yapmayı planlayan Inveo Ventures ve hiVC aktif çalışmalarını sürdürmektedir.

Grubun sağladığı tecrübe, kurumsal bilgi ve nitelikli insan kaynağı desteğiyle birlikte, GSYO'ların yatırım portföyünde, piyasa değerleri milyar dolarları bulacak şirketlere ulaşılması hedeflenmektedir. Yatırım yapılacak şirketlerde küresel büyüme ve aynı zamanda globaldeki yatırımcılar tarafından yatırım alma potansiyeli bulunması yatırım yapılmasında kritik bir tercih nedeni olacaktır.

hiVC bünyesinde toplam 21 erken aşama yatırımı

hiVC GSYO fikir aşaması, melek yatırım aşaması ve erken aşama teknoloji girişimlerine yatırım yapmak üzere kurulmuş bir girişim sermayesi yatırım ortaklığıdır.

hiVC GSYO'nun yatırımları bu çerçevede aşamalara göre; yatırım büyüklüğü (ticket-size) olarak genel itibarıyla fikir aşaması yatırımları için 500 bin TL ile 3 milyon TL arasında değişmektedir. Bir yatırım için gerçekleşen ortalama yatırım tutarı 1 milyon TL olarak hedeflenmektedir.

hiVC, ilk aktif yılını geçirdiği 2021 yılından bugüne, doğrudan 15 şirkete yatırım yapmıştır. Şirketin portföyünde; analitik, pazarlama, yapay zekâ, yeni medya, yatırım servisleri, eğitim teknolojileri, sağlık teknolojileri, paylaşımlı mobilite, RPA olmak üzere farklı sektörlerde çalışan girişimler yer almıştır.

hiVC'nin %100 sahibi olduğu hızlandırma programı yürütücüsü şirket hiboost tarafından yapılan 4 şirkete yatırım ile birlikte toplam 21 şirkete yatırım gerçekleşmiş, bu şirketlere toplam 25 milyon TL seviyelerinde sermaye yatırımı yapmıştır.

Şirketin 2023 yılında ekosistemde sinerjik ortaklıklarla yatırım portföyünü hızla büyütme ve halka arzıyla ilgili hazırlıklara başlanması planlanmaktadır.

Inveo Ventures'ın ilk yatırımı: HOP

Inveo Ventures, daha ileri aşama şirketlere daha yüksek yatırım büyüklüğü ile yatırım yapmayı planlarken, yatırım portföyünü teknoloji odağının yanı sıra çok daha çeşitli girişim ve KOBİ seviyesinde şirketlerden oluşturmayı planlamaktadır.

Inveo Ventures'ın yatırım odakları;

- İleri Aşama / Seri A-B-C-D Yatırımları
- İkincil Piyasa Yatırımları
- Pre-IPO (Halka Arz Öncesi) Yatırımlar
- Stratejik / Teknoloji Dışı Sektör Yatırımları olacaktır.

Şirket kuruluş yılı olan 2022'deki yatırımını paylaşımlı mobilite girişimi HOP'a gerçekleştirmiştir. Aldığı bu yatırımla Türkiye'deki araç filosunu büyüterek, faaliyet sahasını 18 ile çıkaran HOP, 2022 yılının ikinci yarısında global bir mikromobilite firması olma hedefine yönelik ilk adımını atarak Karadağ'da faaliyet göstermeye başlamıştır.

2023 yılında portföyünü hızla geliştirmeyi planlayan Inveo Ventures'ın, 2025 itibarıyla nitelikli pay satışı yapması planlanmaktadır.

Fintech GSYF ile finansal teknoloji yatırımları

Gedik Yatırım;

- Finansal teknoloji şirketlerinin finans dünyası ve sermaye piyasalarında her geçen gün oluşturduğu etki ve değişimlerin, şirketin temel faaliyetlerinde yer bulması,
- İş modellerinin ve iş yapış şekillerinin şirket içinde dolaylı dönüşümünü sağlaması,
- Yatırımcı deneyiminin iyileştirilmesi,
- Yatırım yapılan ve iş birliği geliştirilen şirketlerin de Gedik Yatırım'ın 30 yılı aşkın deneyiminden, tüm kaynakları ve bilgi birikiminden faydalanarak büyümelerinin sağlanması amaçlarıyla finansal teknoloji şirketlerine kaynak aktarmaya ve birlikte çalışmaya devam etmeyi planlamaktadır.

Şirket, 2022 yılı itibarıyla, fintech yatırımlarını lider yatırımcısı olduğu Inveo Portföy Birinci Fintech Girişim Sermayesi Yatırım Fonu'na (Fintech GSYF) taşımış ve bu kapsamda yasal teşviklerden yararlanıp, şirketlere devam yatırım turlarında fon kaynağı bulma imkânını da artırmıştır.

Fintech GSYF'nin yatırım stratejisinde, finansal teknolojinin tüm alt kolları olmak üzere, sermaye piyasalarına yönelik ürün ve hizmet geliştiren şirketler öncelikli olacaktır.

Sermaye piyasalarındaki yeni fintech yatırımı: Yancep

2020 ve 2021 yıllarında gerçekleşen Finfree ve Bistock'a ara yatırım turlarında devam yatırımları yapılmış, 2022 yılında ise birikim ve yatırım uygulaması olan Yancep girişimine yatırım yapılmıştır.

Yatırımı kolaylaştırarak kişinin kendi başına yatırım yapabilmesini sağlayan yeni nesil yatırım platformu ve "super app"i olan Finfree, yatırımcılarına Borsa İstanbul pay piyasasına emir iletiminde yenilikçi bir kanal olarak konumlanmaktadır.

Finfree, 2023 yılı için ilk hedefini, Ar-Ge ve yeni proje alanlarında global hisselerle erişim için bir Amerikan aracı kurumla anlaşmayı ve entegrasyonu tamamlayarak Türkiye'den yatırımcılara ABD hisselerine en uygun fiyatla erişimi sağlamak olarak belirlemiştir.

BiStock Entegre Yatırımcı İletişimi Platformu'nu kullanan halka açık şirketler, BiStock'taki şirket sayfalarını yönetebilecek, içerik üretebilecek ve bu sayede yatırımcılarını sürekli güncel tutabilirken, platformu kullanan yatırımcılar ise şirketler hakkındaki en güncel bilgilere, haber ve KAP açıklamalarına ulaşabilecek, kendilerine tamamen ücretsiz olarak sunulan temel analiz modülü ile şirketleri 500'den fazla kritere göre değerlendirebilecek ve daha iyi yatırım kararları verebileceklerdir.

Yatırımcılarla halka açık şirketler arasında bir değer köprüsü kurma vizyonuyla, yazılım süreci devam eden BiStock mobil uygulaması ve internet sitesinin 2023 itibarıyla yayına başlaması hedeflenmektedir.

Yancep mikro birikim ve yatırım uygulaması, kullanıcıları için birikim ve yatırım yapmayı kolaylaştıran bir finans teknolojileri girişimidir. Yancep, yatırım hesabının açılış sürecinden itibaren, TEFAŞ'ta listelenen tüm yatırım fonlarının alışı/satışı işlemlerinde yatırım kuruluşu olarak Gedik Yatırım ile çalışmaktadır.

Yancep uygulamasında yer alan farklı risk sınıflarına ve temalara göre sınıflandırılmış fon sepetleri, yatırımcının kendi risk algısı ve değerlerine uygun portföyü oluşturmasına fırsat tanımaktadır. Altın, döviz gibi klasik yatırım ürünlerine odaklı fonlar yanında, elektrikli araçlar, blok zinciri, temiz enerji, tarım gibi temalara Yancep uygulamasında listelenen fon sepeti fonları aracılığıyla yatırım yapılabilir. Yancep uygulamasında yer alan farklı risk sınıflarına ve temalara göre sınıflandırılmış fon sepetleri, yatırımcının kendi risk algısı ve değerlerine uygun portföyü oluşturmasına fırsat tanımaktadır. Altın, döviz gibi klasik yatırım ürünlerine odaklı fonlar yanında, elektrikli araçlar, blok zinciri, temiz enerji, tarım gibi temalara Yancep uygulamasında listelenen fon sepeti fonları aracılığıyla yatırım yapılabilir.

Türkiye'nin ilk etki fonu Founder One'a yatırım

Gedik Yatırım, Türkiye'de tamamen etki yatırımları özelinde kurulan ve bu alandaki ilk girişim sermayesi olan Founder One'a 2,5 milyon TL kaynak taahhüdü ile katılmış ve böylece Founder One'ın kurucu yatırımcıları arasında yer almıştır. Türkiye Girişimcilik Vakfı, Türkiye Bilişim Vakfı ve Maxis Girişim Sermayesi Portföy Yönetimi A.Ş. iş birliğiyle kurulan Founder One, yaklaşık 100 girişime 300 milyon TL'lik fon büyüklüğüyle yatırım gerçekleştirmeyi hedeflemektedir.

Vizyon, Misyon ve Değerler

Misyonumuz

Gedik Yatırım, yüksek nitelikte çalışanları ile birlikte, en ileri teknolojileri kullanarak;

- Yatırımcının her ihtiyacına yönelik ürün ve hizmet sunmayı,
- Ülkemizde tasarrufların gelişimi için insanları bilinçlendirmeyi,
- Etkileşim içinde olduğu herkese değer katmayı amaçlar.

Kurumsal Değerlerimiz

- Yatırımcılar önceliğimizdir.
- İnsan kaynağımız, en önemli sermayemizdir.
- Her zaman en iyi olmak için yatırım yaparız.
- Ahlaklı ve etik olmak kurumsal değerlerimizin başında gelir.
- Her yaptığımız işte verimlilik esastır.

Sosyal Değerlerimiz

- Tasarrufların arttırılması ve bilinçli tasarruf için **Eğitim**,
- **Kadınların** iş gücüne katılımının artması,
- Sürdürülebilir bir yaşam için **Doğa**.

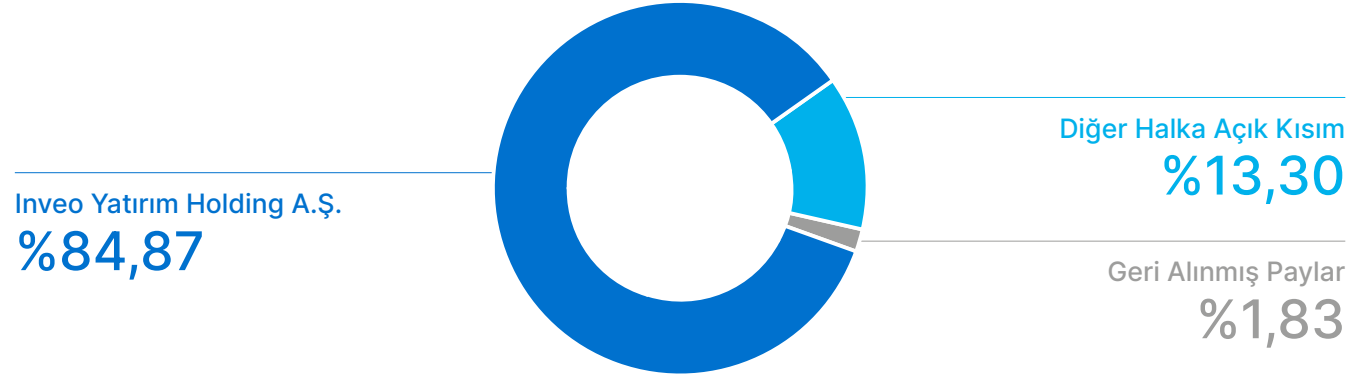
Vizyonumuz
Sermaye
Piyasalarının
“her alanında”
lider olmak.



Sermaye ve Ortaklık Yapısı

2010 yılından bu yana payları borsada işlem gören Gedik Yatırım, 2022 yıl sonu itibarıyla 3,7 milyar TL'yi aşan piyasa değeriyle Türkiye sermaye piyasalarının en güçlü yatırım kuruluşları arasındadır.

	31.12.2021		31.12.2022	
	Pay Oranı (%)	Pay Tutarı (TL)	Pay Oranı (%)	Pay Tutarı (TL)
Inveo Yatırım Holding A.Ş.*	43,04	108.470.932	84,87	278.021.223
Diğer Halka Açık Kısım	14,99	37.783.401	13,30	43.585.506
Geri Alınmış Paylar	0,01	37.393	1,83	5.993.271
Erhan Topaç*	21,82	54.991.547	0	0
Hakkı Gedik*	20,13	50.716.727	0	0
Toplam	100	252.000.000	100	327.600.000



Kayıtlı Sermaye Tavanı	600.000.000 TL
Çıkarılmış Sermaye**	327.600.000 TL

* Hakkı Gedik'in sahip olduğu Gedik Yatırım paylarının Inveo Yatırım Holding tarafından satın alınması sonucunda, Inveo Yatırım Holding'in Gedik Yatırım'daki pay oranı Ocak 2022 itibarıyla %43,04'ten %63,04'e yükselmiştir. Erhan Topaç'ın sahip olduğu Gedik Yatırım paylarının Inveo Yatırım Holding tarafından satın alınması sonucunda, Inveo Yatırım Holding'in Gedik Yatırım'daki pay oranı Mart 2022 itibarıyla %63,04'ten %84,87'ye yükselmiştir.

** Şirketin 30 Eylül 2022 tarihli Yönetim Kurulu toplantısında, Şirketin 327.600.000 TL olan çıkarılmış sermayesinin, tamamı nakden (bedelli) karşılacak suretiyle %54,15 oranında 177.400.000 TL artırılarak 505.000.000 TL'ye çıkarılmasına, 177.400.000 TL tutarındaki sermaye artışının pay sahiplerimizin yeni pay alma haklarında herhangi bir kısıtlama yapılmadan, 1 TL nominal değerli her bir pay için 2 TL fiyat üzerinden kullanılmasına karar verilmiştir. Bu kapsamda, Şirketimiz'in Sermaye Piyasası Kurulu'na 17.10.2022 tarihinde yaptığı bedelli sermaye artırım başvurusunun onaylandığı Sermaye Piyasası Kurulu'nun 09.12.2022 tarih ve 2022/69 sayılı SPK Bülteni ile duyurulmuştur. Çıkarılmış sermayenin 505.000.000 TL olduğunu gösteren esas sözleşmemizin "Sermaye ve Hisse Senetlerinin Türü" başlıklı 6. maddesinin yeni şekli 24.01.2023 tarihinde tescil ve TTSG'de ilan edilmiştir.

Bağlı Ortaklıklar ve Finansal Yatırımlar

Gedik Yatırım'ın ortağı olduğu Misyon Yatırım Bankası, 2022 yılı Aralık ayında faaliyet izni almıştır.

Unvanı	Etkin Sahiplik Oranı (%)	Sektör	Şirketin Faaliyet Konusu
Bağlı Ortaklıklar			
Marbaş Menkul Değerler A.Ş.	100,00	Sermaye Piyasaları ve Portföy Yönetimi	SPK Lisanslı Yatırım Kuruluşu
hiVC Girişim Sermayesi Yatırım Ortaklığı A.Ş.	56,20	Teknoloji Girişimciliği	Girişim Sermayesi Yatırım Ortaklığı
Hiboost Girişim Teknoloji Geliştirme ve Yönetim A.Ş. (*)	56,20	Teknoloji Girişimciliği	Girişim Hızlandırma Hizmetleri
İştirakler			
Misyon Yatırım Bankası A.Ş.	23,00	Bankacılık	Yatırım Bankacılığı Faaliyetleri
Doğrudan Finansal Yatırımlar			
Inveo Ventures Girişim Sermayesi Yatırım Ortaklığı A.Ş.	15,00	Teknoloji Girişimciliği	Girişim Sermayesi Yatırım Ortaklığı
İstanbul Takas ve Saklama Merkezi A.Ş. (**)	0,09	Bankacılık	Takas ve Saklama Bankası
Borsa İstanbul A.Ş. (**)	0,08	Sermaye Piyasaları ve Portföy Yönetimi	Borsa
Dolaylı Finansal Yatırımlar			
10 Lift GMBH	1,93	Teknoloji Girişimciliği	Oryantasyon Süreç Asistanı
Aposto Teknoloji ve Medya A.Ş.	3,61	Teknoloji Girişimciliği	Yeni Nesil Medya Servisi
Acsight İş Çözümleri Araştırma ve Danışmanlık A.Ş.	2,34	Teknoloji Girişimciliği	Finansal Teknoloji
Bambulabs Inc.	0,38	Teknoloji Girişimciliği	Dijital Menü Uygulaması
Botgate AI Technology O.Ü.	2,25	Teknoloji Girişimciliği	Konuşma ve Sohbet Pazarlama ve Satış

Bağlı Ortaklıklar ve Finansal Yatırımlar

Gedik Yatırım, globalde büyüme ve ölçeklenebilirlik hedefleriyle, finans ve sermaye piyasası ile ilgili olan girişimlere yatırım yapmaktadır.

Unvanı	Etkin Sahiplik Oranı (%)	Sektör	Şirketin Faaliyet Konusu
Delivers Ai Robotik Otonom Sürüş Bilgi Teknolojileri A.Ş.	0,58	Teknoloji Girişimciliği	Yapay Zeka Destekli Kurye
Destek Her Yerde Bilişim A.Ş.	1,69	Teknoloji Girişimciliği	Kişisel Danışmanlık
Helo Teknoloji Girişim Yönetim Danışmanlığı A.Ş.	22,48	Teknoloji Girişimciliği	Girişim Danışmanlık Hizmetleri
HOP Teknoloji A.Ş.	2,11	Teknoloji Girişimciliği	Paylaşımlı Mobilite
Houston Bionics Inc.	2,02	Teknoloji Girişimciliği	Ev Tipi Tıbbi Cihaz Üretimi
Insumo Inc.	0,98	Teknoloji Girişimciliği	Kişisel Verimlilik Asistanı
İyi Yaşa Eğitim ve Sportif Faaliyetler A.Ş.	0,562	Teknoloji Girişimciliği	Kişiselleştirilmiş Sağlıklı Yaşam Platformu
Karma Sosyal Bilişim ve Teknoloji A.Ş.	11,24	Teknoloji Girişimciliği	Sosyal Astroloji Ağı
Mükellef Teknoloji A.Ş.	0,28	Teknoloji Girişimciliği	Şirket Kuruluş ve Şirketlerin Finansal Süreçlerinin Yönetimi
Producter Yazılım Tasarım ve Danışmanlık Hizmetleri A.Ş.	1,69	Teknoloji Girişimciliği	Görev Yönetimi Uygulaması
Rezy Teknoloji Ticaret A.Ş.	7,86	Teknoloji Girişimciliği	Dijital Kartvizit Uygulaması
Robomotion Yazılım Otomasyon Sistemleri A.Ş.	1,12	Teknoloji Girişimciliği	Robotik Süreç Otomasyonu
VRLab Academy Yazılım A.Ş.	1,87	Teknoloji Girişimciliği	Yeni Nesil Eğitim Teknolojileri
V-Count Teknoloji A.Ş.	0,30	Teknoloji Girişimciliği	Görüntü İşleme Teknolojileri
Yancep Finansal Teknolojiler A.Ş.	8,75	Teknoloji Girişimciliği	Finansal Teknoloji

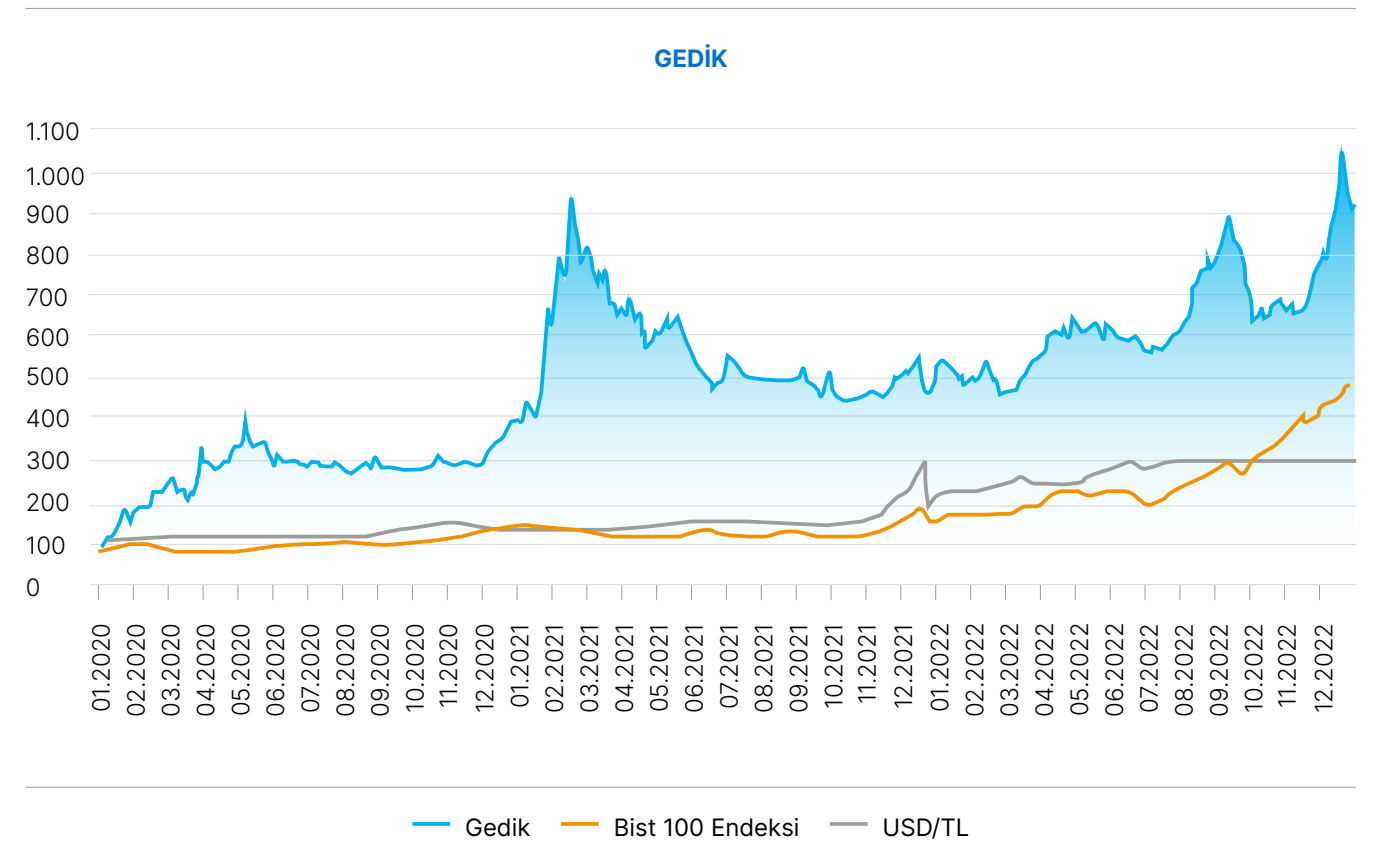
(*) hiVC GSYO üzerinden Grubun dolaylı yatırımı olan Hiboost, Grubun finansal tablolarına tam konsolide olmaktadır.

(**) Grubun finansal tablolarında gerçeğe uygun değer farkı diğer kapsamlı gelire yansıtılan uzun vadeli finansal yatırımlar olarak sınıflandırılmaktadır.

Gedik Yatırım'ın yukarıdaki şirketlerle %5'i aşan karşılıklı iştirak ilişkisi bulunmamaktadır.

2022 Hisse Performansı

Gedik Yatırım, 30 yılı aşkın bir süredir Türkiye sermaye piyasalarının gelişiminde yön tayin edici bir rol üstlenmektedir.



Hisse Fiyatı Artışı
2020

%296

Hisse Fiyatı Artışı
2021

%35

Hisse Fiyatı Artışı
2022

%75

2022 Yıl Sonu
Piyasa Değeri

3,7 milyar TL

Başlıca Göstergelerdeki Güçlü Büyüme

Gedik Yatırım'ın son 11 yılda konsorsiyum liderliği veya eş liderliği yaptığı halka arzların adedi 28'e, bu işlemler sonucunda sermaye piyasalarında yaratılan hacim ise 2,3 milyar TL'ye ulaşmıştır.

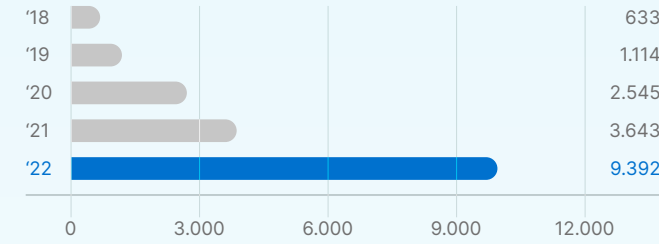
Finansal Göstergeler (Milyon TL)	2018	2019	2020	2021	2022	BYBO (%) (2018-2022)	Yıllık Değişim (%) (2021-2022)
Aktif Büyüklüğü	633	1.114	2.545	3.643	9.392	72	158
Özkaynaklar	118	170	338	548	1.158	58	111
Vergi Öncesi Kâr	37	76	217	307	286	51	-7
Esas Faaliyet Kârı	41	79	228	358	388	57	8
Net Dönem Kârı	28	65	169	240	350	66	46

Piyasa Göstergeleri (Milyar TL)	2018	2019	2020	2021	2022	BYBO (%) (2018-2022)	Yıllık Değişim (%) (2021-2022)
Pay Piyasası İşlem Hacmi	211	224	641	638	1.122	40	76
Vadeli İşlemler & Opsiyon Piyasası İşlem Hacmi	86	98	234	353	452	40	28
Kaldıraçlı Alım Satım İşlemleri İşlem Hacmi	260	153	283	314	443	11	41
Yatırımcı Varlığı	2	4	10	14	42	84	200

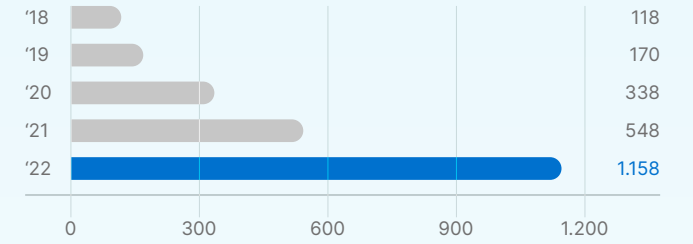
Faaliyet Göstergeleri	2018	2019	2020	2021	2022	BYBO (%) (2018-2022)	Yıllık Değişim (%) (2021-2022)
Çalışan Sayısı	344	327	364	432	459	6	6
Şube Sayısı	42	38	39	44	47	2	2

BYBO: Bileşik Yıllık Büyüme Oranı

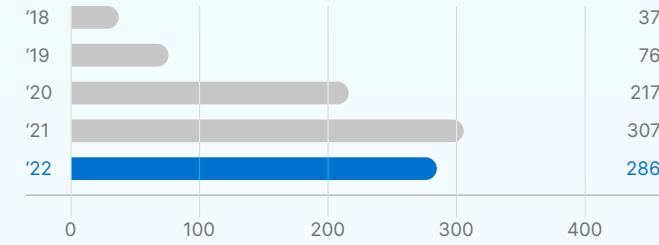
Aktif Büyüklüğü (Milyon TL)



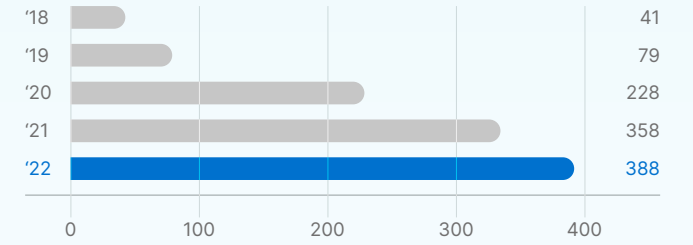
Özkaynaklar (Milyon TL)



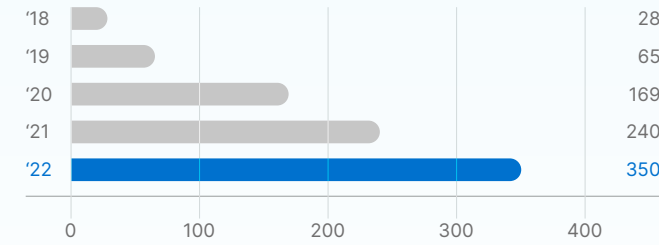
Vergi Öncesi Kâr (Milyon TL)



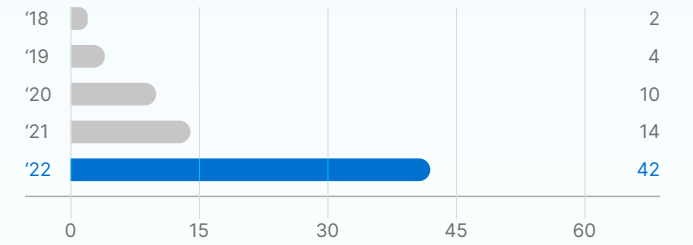
Esas Faaliyet Kârı (Milyon TL)



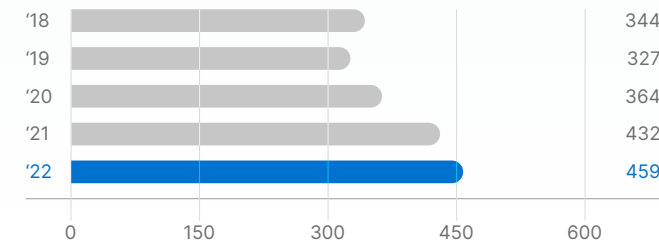
Net Dönem Kârı (Milyon TL)



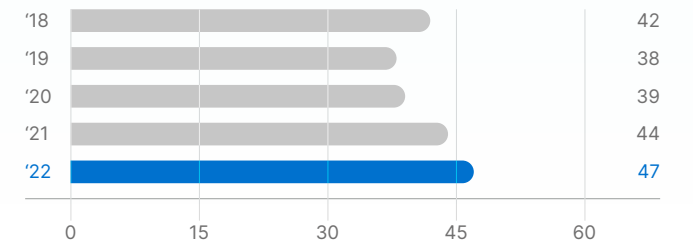
Yatırımcı Varlığı (Milyar TL)



Çalışan Sayısı



Şube Sayısı



* Borsa İstanbul A.Ş. Pay Piyasası ve Vadeli İşlem ve Opsiyon Piyasası (VIOP)'nda olağandışı volatilité kaynaklı gelişmeler nedeniyle 502.146.923 TL karşılık ayrılmıştır.

2022'de Hedeflenenler ve Gerçekleşmeler

Gedik Yatırım'ın liderlik ettiği 4 halka arzın toplam büyüklüğü 1,6 milyar TL'ye ulaşmıştır.

2022 Hedeflenen:



Halka arzlarımız artarak devam edecek

2022 Gerçekleşen:

2022 yılında toplam büyüklüğü 1,6 milyar TL olan Pannelsan, Suwen, Sanica ve Özsu halka arzlarında liderlik ve eş liderlik yapılmıştır. Söz konusu halka arzlarında Gedik Yatırım toplam 6,4 milyar TL talep toplamış olup, 869 milyon TL dağıtım yapılmıştır.



Yatırım bankamız Misyon Yatırım Bankası faaliyete geçecek

2021 Aralık ayında kuruluş izni verilen Misyon Yatırım Bankası BDDK'dan 2022 Aralık ayında faaliyet izni almıştır. Bankanın faaliyetlerine başlamadan önce sermayesini güçlendirmek için sermayesi 300 milyon TL'den 500 milyon TL'ye çıkarılmıştır.



Sermaye piyasalarının gelişimine katkı sunacak yeni girişimlere yatırım yapılacaktır

Inveo Portföy Birinci Fintech GSYF aracılığı ile yatırım fonları odaklı Yancep girişimine yatırım yapılmıştır. Startup Borsa, Finfree, Bistock yatırımları sonrası fonun sermaye piyasaları alanındaki 4. yatırımı olmuştur.



hiVC'de yatırımlara devam edilecek ve halka arza hazırlık süreci başlayacaktır

2022'de hiVC tarafından 7, hiBoost tarafından 4 yeni yatırım gerçekleştirilmiştir. Kuruluştan bugüne kadar toplam 21 yatırıma 25 milyon TL fon aktarılmıştır. hiVC'nin mevzuat çerçevesinde 3 yıl içerisinde zorunlu olan halka arzı konusunda hazırlık süreci devam etmektedir.

2022 Hedeflenen:



Inveo Ventures faaliyete geçecek

2022 Gerçekleşen:

Inveo Ventures, "yüksek gelişim, küresel büyüme ve yenilik" ve "Inveo Yatırım Holding bağlı ortaklıkları ve iştirakleri ile sinerji yaratma" potansiyeli olan şirketlere yatırım yapılması amacıyla kurulmuş olup, bu strateji çerçevesinde ilk yatırımını HOP'a yapmıştır. Inveo Ventures, paylaşımlı mobilite girişimi HOP'a köprü turda 35 milyon TL finansman sağlamıştır. HOP aldığı yatırımla araç filosunu 5 katına taşıyarak, Türkiye'de 18, Karadağ'da 2 ve Yunanistan'da 1 şehirde toplamda 1 milyon kullanıcıya hizmet vermeye başlamıştır.



Dijital dönüşüm sürecek

Gedik Yatırım, süreçsel ve operasyonel mükemmellik için dijital dönüşüm yolculuğuna devam etmektedir. 2022 yılında süreçlerini her alanda yenileyen Şirket, teknolojik altyapısını gelecek dönem hedefleri çerçevesinde yenilemektedir. Akıllı bildirim sistemleri ve uçtan uca yatırımcı deneyimine odaklanan CRM projesi ve siber güvenlik, esnek ve çevik altyapılar ile iş sürekliliğini sağlayan mimari yapılar üzerine yapılan yatırımlarla teknoloji odaklı yaklaşımına devam etmiştir.



Şube ağımız genişleyecek ve çalışan sayımız artacaktır

2021 yılı sonunda 29 ilde 44 şube ve 432 çalışanı bulunan Gedik Yatırım, 2022 yıl sonu itibarıyla 30 ilde 43 şube, 4 private şube ve 459 çalışan ile hizmet vermeye devam etmektedir. Yatırımcıların ihtiyaçlarına odaklanarak farklılaştırdığı şube hizmet modelleriyle ve her zaman yatırımcıların yanında olma hedefi ve yetkin insan kaynağı ile büyüme yolculuğuna devam etmektedir.



Markamızı farklı kulvarlarda duyurmaya başladığımız 2022 yılında işimizdeki başarılarımız kadar, Voleybol Milli Takımlar ana sponsorluğumuzla da dikkat çektik. Liderlik hedeflerimizle örtüşen, iddiamızı yansıtan sponsorluğumuz, takım ruhumuza, inancımıza da vurgu yapıyor. Her güne final maçı gözüyle bakarak, ekip olarak çok çalışıyor, her güne farklı kazanımlar katarak nice şampiyonluklara doğru önemli skorlar elde ediyoruz.

ERSAN AKPINAR
Genel Müdür ve Yönetim Kurulu Başkan Yardımcısı

Genel Müdür'ün Mesajı

Kurumsal finansmandaki deneyimimizi ve geniş satış ağıımızı kurumsallaşma hedefinde yol alan Türkiye'nin önde gelen kuruluşları için değere dönüştürüyoruz.

Değerli Paydaşlarımız,

Gedik Yatırım, temellerinin atıldığı günden bu yana dünyada ve Türkiye'de yaşanan önemli değişimlere rağmen özünü kaybetmeden ve kurumsal değerlerine sıkı sıkıya bağlı şekilde istikrarlı yükselişine devam ediyor. 2022 yılında Türkiye sermaye piyasalarında 31 yılı geride bırakırken, yine ilk günkü heyecanla dokunduğumuz her alanda değer yaratma odağımızdan ödün vermedik ve başarılı sonuçlara imza attık.

Tüm performans göstergelerimiz güçlü bir seviyede gerçekleşti

Yıl sonu itibarıyla aktif büyüklüğümüzü 9,4 milyar TL'ye, toplam özkaynaklarımızı ise 1.158 milyar TL'ye çıkardık. İşlem hacmimizi, pay piyasalarında %76, VİOP'ta %28, kaldıraçlı alım satım işlemlerinde %41 artırdığımız 2022 yılını, bir önceki faaliyet dönemine göre %46 yükselişle 350 milyon TL net kâr elde ederek kapattık. Dönem sonu itibarıyla yatırımcı sayımız 188 bini aşarken, yönettiğimiz varlık tutarı ise 42 milyar TL'ye ulaştı.

Kurumsal finansmandaki deneyimimizi ve geniş satış ağıımızı kurumsallaşma hedefinde yol alan Türkiye'nin önde gelen kuruluşları için değere dönüştürüyoruz. 2022 yılında gerçekleşen en büyük pay satış işlemleri arasında yer alan Suwen, Panelsan, Sanica ve Özsu halka arzlarına aracılık ederek kurumsal finansmanda liderliğimizi pekiştirdik. Son 11 yılda 25 halka arzda liderlik ve 3 halka arzda eş liderlik yaptık ve bu işlemler sonucunda sermaye piyasalarında yaratılan hacim 2,3 milyar TL'ye ulaştı. 51 vadeli işlemin piyasa yapıcılığını üstlenerek portföy aracılığında da aktif bir yılı geride bıraktık.

Merkezine, bize güvenlerini asla esirgemeyen yatırımcılarımızı koyarak iş stratejilerimizi oluşturuyoruz. Farklı ihtiyaçlara ve yatırım tercihlerine geniş bir perspektifte cevap verebilmek için özgün uygulamalar geliştirmeye devam ediyoruz. Bu anlayışla üst varlık grubu yatırımcılarımıza nitelikli hizmetler ve kişiselleştirilmiş deneyimler sunma amacıyla daha önce "Private" segment yapımızı oluşturmuştuk. 2022 yılında Private şube sayımızı 4'e çıkardık. 30 şehirdeki toplam 47 Gedik Yatırım şubemiz ve 459 çalışanımızla fiziki yaygınlıkta Banka dışı yatırım kuruluşları arasındaki liderliğimizi koruyoruz.

Dijital öncülüğümüzle geleceğe köprü oluyoruz

Son dönemde, özellikle de son 10 yılda, hayatın her alanında büyük bir teknolojik dönüşüme tanık olduk. Bilgi ekonomisi yeni dünyanın hakim ekonomik modeli olurken, dijital teknolojiler artık sürdürülebilir büyümenin ve rekabetçiliğin en önemli dinamosu haline geldi. Gedik Yatırım uzun zamandır uyguladığı dijitalleşme stratejisi ve yatırımlarıyla, sektöründe bu kültürel geçişin de öncülüğünü yapıyor.

Farklı ihtiyaçlara ve yatırım tercihlerine geniş bir perspektifte cevap verebilmek için özgün uygulamalar geliştirmeye devam ediyoruz.

Genel Müdür'ün Mesajı

Dijitalleşmenin bize sunduğu açılımlardan da sonuna kadar faydalanarak tüm iş süreçlerimizi mükemmel müşteri ve çalışan deneyimi odağıyla gözden geçirmeyi sürdürüyoruz.

2022 Yılı Önemli Gelişmeler

- 2022 yılında mikro birikim ve yatırım uygulaması Yancep'e verdiğimiz destek, sektörel vizyonumuzu en iyi yansıtan yatırımlardan biri oldu.
- Private şube sayımızı 4'e çıkardık.
- Yatırımcı seminerlerimiz kapsamında 17 etkinlik düzenledik.
- Türkiye Kadın ve Erkek Milli Voleybol Takımlarının ana sponsorluğunu üç yıl boyunca üstlendik.

Finansal teknolojiler, iş dünyasında oyunun kurallarını değiştiren bu dönüşümün katalizörleri arasında başı çekiyor. Gedik Yatırım olarak teknoloji girişimleri ekosistemini yakından takip ediyor, sermaye piyasalarının derinleşmesine katkı sağlayacağını düşündüğümüz fintech'lere yatırım desteği sunuyoruz. 2022 yılında mikro birikim ve yatırım uygulaması Yancep'e verdiğimiz destek, sektörel vizyonumuzu en iyi yansıtan yatırımlardan biri oldu. Daha geniş bir yatırımcı tabanına ulaşmak amacıyla sinerji yaratacak yeni iş birlikleri geliştirmeye devam edeceğiz.

Dijitalleşmenin bize sunduğu açılımlardan da sonuna kadar faydalanarak tüm iş süreçlerimizi de mükemmel müşteri ve çalışan deneyimi odağıyla gözden geçirmeyi sürdürüyoruz. Yıl içinde gerek dijital kanal ve platformlar üzerinden yatırımcılarımıza sunduğumuz gerekse de başta İnsan Kaynakları ve Mali İşler gibi departmanlarımızda çalışanlarımızın hayatını kolaylaştırdığımız çok sayıda veri odaklı dijitalleşme projesini tamamladık. Web sitemiz ve mobil uygulama kanallarımızda mevcut ve potansiyel yatırımcılarımıza daha etkin temas edebilmemizi sağlayacak geliştirmeler yaptık. Daha önce dijital kanallarımıza taşıdığımız hesap açma süreçlerimizi, görüntülü görüşmeyle hesap açılışı imkanı sunan "Hızlı Hesap" mobil uygulamamız ile uçtan uca dijitalleştirdik.

Türkiye sermaye piyasalarının önde gelen kurumlarından biri olarak ülkemizin ekonomik gelişimi için sorumluluklarımızın farkındalığıyla hareket etmeyi sürdüreceğiz.

İnsana dokunan çalışmalarımızla kurumsal itibarımızı pekiştiriyoruz

Marka görünürlüğüne yönelik iletişim çabalarımızı ve toplumsal yatırım programlarımızı bütünsel bir anlayışla yeniden kurguladık. Türkiye'de finansal okuryazarlığın ve sermaye piyasalarına katılımın artırılması, daha geniş kitlelerde yatırım alışkanlığının yerleştirilmesi için uzun zamandır değer yaratan inisiyatifler geliştirdik. 2022 yılında yatırımcı seminerlerimiz kapsamında 17 etkinlik düzenledik. Finansal okuryazarlığın ve bilincin artması, doğru yatırım kararları almak için bir rehber olması ve finans piyasasının doğru anlaşılması amacıyla yıl boyunca ücretsiz ve herkese açık olarak gerçekleştirdiğimiz bu buluşmalara ilgi çok büyük oldu.

Paydaşlarımız için ürettiğimiz değeri, toplumumuzu daha iyi geleceğe taşıma hedefiyle yürüttüğümüz çalışmalarla daha da artırıyoruz. Bu kapsamda 2022 yılında bizi en çok heyecanlandıran gelişmelerden biri Türkiye Kadın ve Erkek Milli Voleybol Takımlarının ana sponsorluğunu üç yıl boyunca üstlenmek oldu. Bunun yanı sıra Elektronik Atıkların Geri Dönüşümünü Destekleme Derneği (EAGD) ile iş birliği yaptık ve kullanılmayan elektronik cihazlarımızı Muğla Seydikemer Karadere İlkokulu'na ilk teknoloji sınıfının açılması için bağışladık. Gönüllük esasında projeler geliştirmeye teşvik ettiğimiz çalışanlarımız ise sosyal sorumluluk çalışmalarlarıyla kurumsal kimliğimizi örnek bir şekilde temsil etmeye devam ediyorlar. Kuruluş felsefemizle tamamen örtüşen bu gibi adımların markamızın liderlik hedefine de katkı vereceğini düşünüyoruz.

Liderlik hedefimizin en güçlü teminatı çalışanlarımız

Çalışan bağlılığı, mutluluğu ve gelişiminin bizi başarılı ve rekabetçi kılan kilit unsurların başında geldiğini bilerek hareket ediyoruz. İnsan kaynakları yönetimimizi alanında en iyi kurumsal uygulamalarla sürekli geliştirmenin yanı sıra çalışanlarımızın motivasyonlarını artırmaya yönelik etkinlikler düzenliyoruz. Çalışan odaklı yaklaşımımız sayesinde Great Place to Work Enstitüsü'nün yürüttüğü programda bir önceki yıl elde ettiğimiz başarıyı 2022 yılında tekrarladık.

Toplumun her düzeyinde cinsiyet eşitliğinin önemine inanan bir kurum olarak, eşitlikçi ve kapsayıcı bir işveren olmak için çalışıyoruz. Hedefimiz, 2022 yıl sonu itibarıyla %43 olan kadın çalışan oranımızı artırmak ve kadınların yönetici pozisyonlara erişiminin önünü ardına kadar açmaya devam etmek.

Türkiye sermaye piyasalarının önde gelen kurumlarından biri olarak ülkemizin ekonomik gelişimi için sorumluluklarımızın farkındalığıyla hareket etmeyi sürdüreceğiz. Her alanda liderliği kovalarken aynı zamanda topluma artan düzeyde fayda üretmek ve sürdürülebilir bir geleceğe katkı sağlamak için çalışacağız. Ortak hedeflere kenetlenmiş çalışma arkadaşlarımızın, Yönetim Kurulumuzun, yatırımcılarımızın ve diğer paydaşlarımızın desteğiyle daha büyük başarılarla yol alacağımıza inancım tam.

Saygılarımla,

ERSAN AKPINAR
Genel Müdür ve Yönetim Kurulu Başkan Yardımcısı

Yönetim Kurulu



ONUR TOPAÇ
Yönetim Kurulu Başkanı ve CEO

1990 yılında İstanbul'da doğan Onur Topaç, Avusturya Lisesi'ni bitirdikten sonra 2013 yılında Koç Üniversitesi Endüstri Mühendisliği Bölümü'nde lisans eğitimini tamamladı ve Özyeğin Üniversitesi'nde Finans Mühendisliği Bölümü'nde yüksek lisans yaptı. 2008 yılında Gedik Yatırım'da finans kariyerine başlayan Onur Topaç, 2013 yılında, Bankacılık Bölümü'nün kuruluş safhasında görev aldı. Teknolojik dönüşümün öncüsü olan Sayın Topaç, 2015-2020 yılları arasında HUB Girişim Sermayesi Yatırım Ortaklığı A.Ş.'de sırasıyla Genel Müdür ve Yönetim Kurulu Başkanı olarak 2015-2019 tarihleri arasında ise Marbaş Menkul Değerler A.Ş.'de Yönetim Kurulu Başkan Vekili olarak görev yaptı. Gedik Yatırım Menkul Değerler A.Ş.'de Yönetim Kurulu Başkanı ve CEO olarak görev yapan Sayın Topaç, aynı zamanda Inveo Yatırım Holding A.Ş. Yönetim Kurulu Başkan Vekili ve Genel Müdür, Misyon Yatırım Bankası A.Ş. Yönetim Kurulu Başkan Yardımcısı, HiVC Girişim Sermayesi Yatırım Ortaklığı A.Ş. Yönetim Kurulu Başkanı, Inveo Ventures Girişim Sermayesi Yatırım Ortaklığı A.Ş. Yönetim Kurulu Üyesi, ICHAIN Yatırım Holding A.Ş. Yönetim Kurulu Başkanı, Inveo Araç Kiralama Hizmetleri A.Ş. Yönetim Kurulu Başkanı, BV Teknoloji İş Geliştirme Danışmanlık ve Organizasyon Hizmetleri A.Ş. Tüzel Kişi Adına Yönetim Kurulu Üyesi olarak görev yapmaya devam etmektedir.



ERSAN AKPINAR
Yönetim Kurulu Başkan Yardımcısı ve Genel Müdür

1975 yılında doğan Ersan Akpınar, İstanbul Atatürk Fen Lisesi'nin ardından, 1998 yılında Bilkent Üniversitesi Matematik (Burslu) Bölümü'nden mezun oldu. 1998-1999 yıllarında Egebank Kurumsal Pazarlama uzmanlığı, 2000-2001 yıllarında Osmanlı Bankası'nda Nakit Yönetimi ve Yatırım Ürünleri yöneticiliği yaptı. 2002-2008 yılları arasında Akbank ve İştiraki Ak Portföy'de yatırım fonları, hisse senetleri, Bireysel ve Kurumsal Portföy Yönetimi alanları başta olmak üzere tüm yatırım ürünlerinde pazarlama ve ürün yöneticisi olarak çalıştı. 2008 yılında üst gelir grubu yatırımcılarına yönelik segment yönetimi ve varlık yönetimi konularında çalışmalarına Akbank Bireysel Bankacılık Bölümü'nde devam etti. Birebir Bankacılık (Üst gelir grubu yatırımcılara yönelik) markası altında yönettiği pazarlama faaliyetlerinin yanı sıra, satış kanallarının geliştirilmesinde önemli çalışmalarda bulundu. 2012 yılında Türkiye'de ilk defa yaygın bir şekilde sunulan uzaktan hizmet verilen ve varlıklı yatırımcıların tüm yatırım ihtiyaçlarını karşılayan merkezi yatırımcı temsilciliği modelini kurdu. Ersan Akpınar, 2015 yılı Mayıs ayından itibaren Yurt içi Satıştan Sorumlu Genel Müdür Yardımcısı olarak Gedik Yatırım'a katıldı. Gedik Yatırım'ın mevcut satış ağına güçlendirilmesi, yeni satış fonksiyonlarının eklenmesi ve organizasyonunun büyümesinde önemli katkılar sağlayan Ersan Akpınar 2022 yılı Ocak ayı itibarıyla Gedik Yatırım Genel Müdürü ve Yönetim Kurulu Üyesi olarak atandı.



GÖKHAN TOSUN
Yönetim Kurulu Üyesi

1977 yılında Ankara'da doğan Gökhan Tosun, 2000 yılında Bilkent Üniversitesi Ekonomi (Burslu) Bölümü'nde lisans eğitimini, 2016 yılında ise Bilgi Üniversitesi İşletme Bölümü'nde yüksek lisans eğitimini tamamladı. Kadir Has Üniversitesi Bankacılık ve Finans Doktora programına devam eden Tosun, kariyerine 2000 yılında PriceWaterhouseCoopers (PWC) denetim bölümünde başladı. 2003-2006 yılları arasında BP Petrolleri A.Ş.'de, 2006-2008 yılları arasında Türk Ekonomi Bankası'nda, 2008-2011 yılları arasında ise Akbank'ta çeşitli pozisyonlarda görev aldı. 2011-2013 yılları arasında Batık grubunda İcra Kurulu Başkan Vekili olarak görev alan Tosun, 2013-2021 yılları arasında danışman olarak önde gelen şirketler ve aile fonlarına hizmet verdi. 2021 yılında Inveo Yatırım Holding A.Ş. bünyesine katılan Gökhan Tosun, Strateji ve Planlama Direktörü olarak görevine devam etmektedir. Gökhan Tosun, ICHAIN Yatırım Holding A.Ş. Yönetim Kurulu Başkan Yardımcısı, Inveo Araç Kiralama Hizmetleri A.Ş. Yönetim Kurulu Başkan Yardımcısı, Novel Scala Basılı Yayın ve Tanıtım Ticaret A.Ş.'de Yönetim Kurulu Üyesi, Finar İletişim Teknolojileri A.Ş.'de Yönetim Kurulu Üyesi, Inveo Yatırım Holding A.Ş. adına tüzel kişi temsilci), Inveo Alfa Uluslararası İş Geliştirme Yönetim ve Yatırım A.Ş.'de Yönetim Kurulu Üyesi (Inveo Yatırım Holding A.Ş. adına tüzel kişi temsilci) ve Laplace Analytics Finansal Teknolojiler A.Ş.'de Yönetim Kurulu Üyesi olarak görev yapmaktadır.



RÜYA ESER
Bağımsız Yönetim Kurulu Üyesi

İstanbul Üniversitesi İktisat Fakültesi'ni bitirdi. Yüksek lisansını aynı üniversitenin Sosyal Bilimler Enstitüsü İşletme Finansmanı programında tamamladı. Ayrıca İngiltere'de Birmingham Üniversitesi'nde Para Banka ve Finans üzerine yüksek lisans yaptı. Doktora derecesini ise Yıldız Teknik Üniversitesi Sosyal Bilimler Enstitüsü İktisat Bölümü'nden aldı. İş yaşamına 1985 yılında T. Vakıflar Bankası'nda mali analist yardımcısı olarak başladı, daha sonra 1987-2013 yılları arasında Sermaye Piyasası Kurulu'nda uzman ve başuzman olarak araştırma ve denetleme dairelerinde çalıştı. 2013-2017 yıllarında bir bağımsız denetim şirketine Kalite Kontrol ve Kurumsal Yönetim Direktörü görevinde bulundu. Ayrıca 2016-2018 yılları arasında Türkiye Sermaye Piyasaları Birliği'nde bağımsız yönetim kurulu üyeliği yaptı. Sermaye piyasaları, bağımsız denetim, kompleksite iktisadi konularında hakemli dergilerde ve kitap bölümlerinde yayınlanan makaleleri ile ulusal ve uluslararası bilimsel toplantılarda sunulan ve basılan bildirileri bulunmaktadır. Halen yarı zamanlı öğretim görevlisi olarak, Mimar Sinan Güzel Sanatlar Üniversitesi İstatistik Bölümü'nde lisans programında sermaye piyasası ve risk analizi ile ilgili dersler vermektedir. Bunların yanı sıra, SMMM ruhsatına, bağımsız denetçi belgesine ve Sermaye Piyasası Lisanslama Sicil ve Eğitim Kuruluşunun vermiş olduğu lisans belgelerine sahip olup, Bağımsız Denetim Derneği ve Türkiye Ekonomi Kurumu Üyesidir. Gedik Yatırım'da Bağımsız Yönetim Kurulu üyesi olan Rüya Eser, aynı zamanda Inveo Yatırım Holding A.Ş. ve Kartonsan Karton Sanayi ve Ticaret A.Ş. Bağımsız Yönetim Kurulu Üyeliği görevlerini yürütmektedir.



ÜLKÜ FEYYAZ TAKTAK
Bağımsız Yönetim Kurulu Üyesi

1952 yılında doğan Ülkü Feyyaz Taktak, Şişli Terakki Lisesi'nden mezun olduktan sonra 1975 yılında Boğaziçi Üniversitesi lisans eğitimini ve 1979 yılında ise Boğaziçi Üniversitesi Makine Mühendisliği Bölümü'nde yüksek lisans eğitimini tamamladı. 1979 tarihinde Tekfen İnşaat İmalat ve Mühendislik bünyesinde Proje Mühendisi, 1983-1985 yılları arasında Türkiye Şişecam Fabrikaları'nda Proje Mühendisi, 1985-1987 yılları arasında İktisat Bankası Ücret Yönetimi Yönetmeni ve İnsan Gücü Planlama Yönetmeni, 1987-1989 yılları arasında Anadolu Bankası ve Emlak Bankası'nda Personel Müdürü ve İnsan Kaynakları Planlama Müdürü ve Genel Müdür Danışmanı, 1989-1990 yılları arasında Marmara Management Finansal Hizmetler'de Personel Müdürü, 1990-1991 yılları arasında Veb Holding İdari İşler Koordinatörü, 1991-2014 yılları arasında Yapı ve Kredi Bankası'nda, sırasıyla, İnsan Kaynakları Bölüm Yönetmeliği ve İnsan Kaynakları Genel Müdür Yardımcısı görevlerini yürüttü. 2004-2017 yılları arasında Eczacıbaşı Holding'de CEO'ya bağlı olarak İnsan Kaynakları Direktörü, Koordinatörü ve Grup Başkanı olarak görev yapan Ülkü Feyyaz Taktak, bu görevinden 2017 yılında emekli olarak ayrıldı. 2018 yılından bu yana Gedik Yatırım Menkul Değerler A.Ş.'de Bağımsız Yönetim Kurulu üyesi olarak görev yapan Ülkü Feyyaz Taktak, aynı zamanda, Inveo Yatırım Holding A.Ş. Bağımsız Yönetim Kurulu Üyeliği, MESS Eğitim Vakfı ve Marbaş Menkul Değerler A.Ş. Yönetim Kurulu Üyeliği görevlerini yürütmektedir.



Üst Yönetim

ERGÜN KOŞUCU

Satış Yönetimi, Kıdemli Genel Müdür Yardımcısı

1970 yılında doğan Ergun Koşucu, 1989-1991 Hamline Üniversitesi İş İdaresi eğitimi aldıktan sonra 1995 yılında Boğaziçi Üniversitesi Psikoloji Bölümü'nde lisans eğitimini tamamladı. Çalışma hayatına Şahin Menkul Değerler'de Şube Müdürü ve Yatırım Danışmanı olarak başladı. Kent Yatırım ve Deniz Yatırım şirketlerinde aynı görevleri yürüttükten sonra yine Deniz Yatırım'da Marmara ve İstanbul Anadolu Bölge Müdürlüğü ve son olarak Şubeler Koordinasyon ve Pazarlama Genel Müdür Yardımcılığı yaptı. Ergün Koşucu, 2015 yılından 2022 yılı Ağustos ayına kadar Gedik Yatırım'da Yurt İçi Aracılık Faaliyetleri ve Yatırım Danışmanlığı Genel Müdür Yardımcısı olarak, 2022 yılı Ağustos ayından itibaren ise Satış Yönetimi Kıdemli Genel Müdür Yardımcısı görevine devam etmektedir.

GÜLTEN ESEN

Merkezi Satış Yönetimi, Genel Müdür Yardımcısı

Anadolu Üniversitesi İşletme Bölümü'nden 2009 yılında mezun olduktan sonra 2011 yılında Beykent Üniversitesi İşletme Yönetimi Bölümü'nde yüksek lisansını tamamlayan Gülten Esen, iş hayatına 2003 yılında Akbank'ta Müşteri Temsilcisi olarak başladı. Akbank'ta 2008 yılında yönetici olarak atandı ve 2012 yılında Türkiye'de ilk defa yaygın bir şekilde sunulan uzaktan hizmet verilen ve varlıklı müşterilerin tüm yatırım ihtiyaçlarını karşılayan merkezi müşteri temsilciliği modelinin kuruluş çalışmalarında bulundu. Akbank'ta çalıştığı süre boyunca birçok projede yer alarak süreçlerin oluşturulması ve ekiplerin kurulması sorumluluğunu üstlenerek tüm iş süreçlerinin yöneticiliğini yaptı. Aynı zamanda Akbank'ta görev yaptığı son 2 sene içerisinde eğitimlik görevlerinde de bulundu. 2015 yılı haziran ayında Gedik Yatırım'daki kariyerine Yurt İçi Satış'tan sorumlu Müdür olarak başlayan Esen, görevini 2018 yılından itibaren Yurt İçi Satış Bölümü'nde Direktör olarak sürdürdü. Gülten Esen, 2022 Ağustos ayından itibaren Merkezi Satış Yönetimi'nden Sorumlu Genel Müdür Yardımcısı olarak görevine devam etmektedir.

MEHMET ŞENGÜN

Pazarlama, Genel Müdür Yardımcısı

1975 yılında doğan Mehmet Şengün, 1997 yılında İstanbul Teknik Üniversitesi İşletme Mühendisliği'nden mezun oldu. Yüksek lisansını Finans alanında Louisiana State Üniversitesi'nde tamamlayan Şengün, 1999 yılında Citibank'ta iş hayatına başladıktan sonra sırasıyla Millenniumbank ve BankPozitif'te Pazarlama ve Dijital Kanalların yöneticiliğini yaptı. 2012-2015 yılları arasında yurt dışında Bireysel Bankacılıktan Sorumlu Genel Müdür Yardımcısı olarak görev aldıktan sonra, 2015-2021 yılları arasında sigorta sektöründe kariyerine devam etti. 2021 yılı Ağustos ayında Pazarlama Bölümü'nden Sorumlu Genel Müdür Yardımcısı olarak Gedik Yatırım'a katıldı.

MEHMET EMİR TAYMAN

Uluslararası Kurumsal Satış, Genel Müdür Yardımcısı

1980 yılında doğan Emir Tayman, 2002 yılında ABD'de Babson College'de Finans ve Girişimcilik alanında lisans eğitimini tamamladı. 2005-2007 yılları arasında Global Menkul Değerler ve sonrasında 2008-2010 yılları arasında da Eczacıbaşı Menkul Değerler'de Yurt Dışı Kurumsal Satış Bölümlerinde satış ve trading kariyerini sürdürdü. 2010 yılında DenizBank'ın iştiraki Ekspres Yatırım'da çalışma hayatına devam eden Emir Tayman, Bölüm Müdürü ve Genel Müdür Yardımcılığı görevlerinin ardından 2013-2016 arasında Deniz Yatırım çatısı altında Yurt Dışı Kurumsal Satış'tan Sorumlu Genel Müdür Yardımcısı olarak görev aldı. Emir Tayman, Şubat 2017'den bu yana Gedik Yatırım'da Uluslararası Kurumsal Satış Bölümü'nden Sorumlu Genel Müdür Yardımcısı olarak görev yapmaktadır.

COŞAN YEĞENOĞLU

Hazine, Genel Müdür Yardımcısı

1981 yılında doğan Coşan Yeğenoğlu, Bilkent Üniversitesi İktisat Bölümü'nden 2003 yılında mezun olduktan sonra iş hayatına Türk Ekonomi Bankası'nda başladı. Şubede bireysel ve ticari pazarlama tecrübesinden sonra Hazine Pazarlama departmanında çalıştı, ardından 2012 yılında Odeabank Hazine Satış departmanında göreve başlayarak bankanın kuruluş aşamasında yer aldı. 2016 yılı Ocak ayında Gedik Yatırım bünyesine katılan Coşan Yeğenoğlu, Hazineden Sorumlu Genel Müdür Yardımcılığı görevini yürütmektedir.

NAZİF BÜLENT PARLAKOL

Bilgi Teknolojileri, Genel Müdür Yardımcısı

1975 yılında doğan Nazif Bülent Parlakol, 1998 yılında Orta Doğu Teknik Üniversitesi Bilgisayar Mühendisliği Bölümü'nden mezun oldu ve sonrasında aynı bölümden yüksek lisans derecesini aldı. Profesyonel hayatına Türkiye İş Bankası'nda başlamış, yazılım uzmanı ve proje sorumlusu olarak çalıştı. 2003 yılında çalışmaya başladığı Akbank Bilgi Teknolojileri'nde yazılım uzmanlığı ve yöneticilik yaptı. 2013-2016 yılları arasında Dijital Bankacılık Uygulamaları Müdürü olarak çalışan Parlakol, Kasım 2016-Ağustos 2019 arasında Ergo Sigorta A.Ş.'de Bilgi Teknolojileri ve Dijital'den Sorumlu Genel Müdür Yardımcısı ve İcra Kurulu Üyesi olarak görev yaptı. Aralık 2019'da Program Yöneticisi ve Profesyonel Hizmetler Direktörü olarak katıldığı Dubai merkezli VeriPark Gulf'ın Tayland-Bangkok Bank ve Birleşik Arap Emirlikleri-First Abu Dhabi Bank'ta sürdürdüğü CRM ve Kanal Otomasyon programlarının yöneticiliğini yaptı. Nisan 2021-Aralık 2021 arasında Turkish Dijital Teknolojiler A.Ş.'de Genel Müdür Yardımcısı olarak Turkish-Bank Grup dijital dönüşüm projelerinin koordinasyonunu yürüttü. 2022 Ocak ayında Gedik Yatırım Menkul Değerler A.Ş. bünyesine katılan Nazif Bülent Parlakol, Bilgi Teknolojileri'nden Sorumlu Genel Müdür Yardımcısı (CIO) olarak görevini yürütmektedir.

1 - ONUR TOPAÇ

Yönetim Kurulu Başkanı ve CEO

2 - ERSAN AKPINAR

Yönetim Kurulu Başkan Yardımcısı ve Genel Müdür

3 - ERGÜN KOŞUCU

Satış Yönetimi, Kıdemli Genel Müdür Yardımcısı

4 - GÜLTEN ESEN

Merkezi Satış Yönetimi, Genel Müdür Yardımcısı

5 - MEHMET ŞENGÜN

Pazarlama, Genel Müdür Yardımcısı

6 - MEHMET EMİR TAYMAN

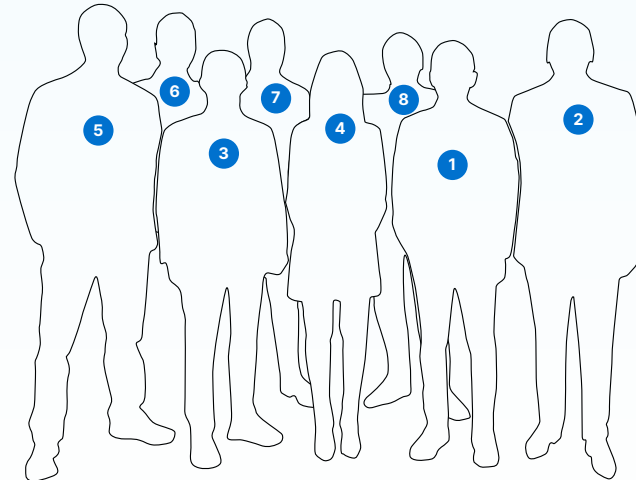
Uluslararası Kurumsal Satış, Genel Müdür Yardımcısı

7 - COŞAN YEĞENOĞLU

Hazine, Genel Müdür Yardımcısı

8 - NAZİF BÜLENT PARLAKOL

Bilgi Teknolojileri, Genel Müdür Yardımcısı





2022 Yılı Faaliyetleri

Gedik Yatırım, yatırımcıların tüm ihtiyaçları ve tercihlerine özel hizmet modeli vizyonu doğrultusunda, sağlıklı büyümenin yanı sıra hizmet modellerini geliştirerek ürün ve çalışan kalitesini yeni yatırım dünyasına göre şekillendirmeyi ve yatırımcıya hizmet kanallarını da bu çerçevede zenginleştirmeyi amaçlamaktadır.

2022 Yılı Makroekonomik Gelişmeler

BIST-100 endeksi %200'e yaklaşan getirisiyle 2022'de yatırımcıya en fazla kazandıran borsalardan biri olmuştur.

Küresel Piyasalarda savaş etkisi ve enflasyon

Rusya-Ukrayna savaşının patlak vermesinin ardından tırmanışa geçen emtia fiyatları küresel enflasyonu da tarihi zirvelere yakın seviyelere taşımıştır. Küresel finans piyasaları açısından 2022 yılına Rusya-Ukrayna savaşıyla dramatik şekilde yükselen emtia fiyatlarının etkisiyle tarihi zirve seviyelerine yükselen küresel enflasyona karşı majör merkez bankalarının para politikası duruşlarını gittikçe daha da sıkılaştırmaları eşliğinde yükselen resesyon beklentileri damga vurmuştur. Finansal koşullardaki sıkılaşma ve artan resesyon endişeleriyle risk iştahının yılın genelinde olumsuz kalması hisse senetlerinde sert değer kayıplarına ve faizlerde hızlı yükselişlere yol açmıştır.

Kısaca özetlersek, ABD'de 2021 yılını %7,0 seviyesinde tamamlayan ve 2022'nin başından itibaren gerilemesi beklenen TÜFE enflasyonu emtia fiyatlarındaki yükselişlerin etkisiyle haziran ayına gelindiğinde %9,1 seviyesine yükselmiştir. TÜFE enflasyonu Avrupa bölgesinde ise %10 seviyesini de aşmıştır. Bu artışlara karşı para politikası duruşlarını şahinleştirmek zorunda kalan merkez bankalarından ABD Merkez Bankası (Fed), politika faizini %0,0-0,25 seviyelerinden %4,25-4,50 seviyelerine kadar yükseltirken, aynı 9 trilyon ABD dolarına ulaşan bilançosunu aylık 95 milyar ABD doları temposunda küçültme kararı almıştır.

Yılın başında %1,50 civarında seyreden ABD'nin 10-yıllık tahvil faizleri ise %4,25 seviyelerine yükseldikten sonra yılı %3,80 civarı seviyelerden tamamlamıştır. Faiz artırımlarına ancak üçüncü çeyrekte başlayan Avrupa Merkez Bankası (ECB) ise politika faizini Aralık'ta %2,50 seviyesine yükseltmiştir. Majör merkez bankalarının para politikası duruşlarındaki bu sıkılaşma beraberinde küresel resesyon endişelerini de besleyerek hisse senedi endeksleri yıl boyu sert satışlara sahne olmuştur. Piyasaların sıkı para politikası duruşlarından geri adım atılacağı umutları dönem dönem endekslerde yükselişler sağladıysa da S&P-500 endeksi yaklaşık %20'lük, Alman DAX endeksi ise yaklaşık %12 kayıpla 2022 yılını tamamlamıştır.

Yukarı ivmeli enflasyon ve kur koruma programı

Yurt içinde ise enflasyon %80'li seviyelere doğru yükselirken, TCMB kur baskılarını azaltmak üzere kur korumalı mevduat ürünü ile birlikte kredi arzını sınırlandıracak çeşitli makroihtiyati tedbirleri devreye almıştır. Yurt içinde ise TL'deki değer kayıpları sonrası yükselen enflasyona rağmen, TCMB'nin büyümeyi önceliklendiren para politikası duruşu öne çıkmıştır. 2021'in son döneminde TL'deki değer kaybına bağlı olarak geçen yılın aralık ayında yaklaşık %20'den %36'ya yükselen TÜFE enflasyonu Ekim ayı itibarıyla %85 seviyesine kadar yükselirken, yurt içi ÜFE enflasyonu ise %157 seviyesini görmüştür. Yılın son iki ayında ise devreye giren baz etkilerinin yardımıyla TÜFE enflasyonu %64,3'e, yurt içi ÜFE enflasyonu ise %97,7'ye gerilemiştir.

Borsa İstanbul'daki yatırımcı sayısı 2022'de 3,5 milyona yaklaşırken, bu durum son yıllarda hisse senetlerine artan yerli yatırımcı ilgisinin en büyük kanıtıdır.

TCMB enflasyondaki bu artışa karşın, heterodoks politika setine bağlı kalarak, politika faizini ağustos ayına kadar %14,0 seviyesinde sabit tutmasının ardından, yıl sonuna kadar 500 baz puanlık daha faiz indirimiyle %9,0 seviyesine kadar indirmiştir. TCMB bunun dışında, TL üzerindeki değer kaybı baskılarını sınırlandırmak üzere, kredi büyümesini sınırlandırmayı ve KOBİ kredileri, ihracatçı kredileri ve tarımsal krediler gibi selektif alanlara yönlendirmeyi hedefleyen çeşitli makro ihtiyati tedbirleri ve yasal düzenlemeleri yıl boyunca hayata geçirmiştir.

Artan iç talep ve cari açık

Enflasyonist ortamda öne çekilen talep iç talebi güçlü tutarken, cari açık da enerji maliyetlerindeki dramatik yükselişlerin de etkisiyle artışını sürdürmüştür. Yılın ilk yarısında güçlü ihracat performansının yanında, fiyatların artacağı beklentisiyle öne çekilen iç talep sayesinde ekonomik aktivitedeki canlılık devam etmiş ve GSYH büyümesi %7,7 seviyesinde gerçekleşmiştir. Yılın ikinci yarısında ise iç talep sınırlı bir yavaşlamaya karşın güçlü seyretmeye devam ederken, ihracatta gözlenen zayıflamaya bağlı olarak, GSYH büyümesi %3,7'ye gerilemiştir. Böylece 2022 yılı GSYH büyümesi de %5,6 olarak gerçekleşmiştir. Cari açık ise çok güçlü geçen turizm sezonuna rağmen, özellikle enerji ithalat maliyetlerindeki dramatik yükselişin etkisiyle 2021 sonundaki 7 milyar ABD doları seviyesinden 2022 sonunda 49 milyar ABD doları seviyesine yükselmiştir. Cari açığın önümüzdeki aylarda da yükselişini sürdürmesi muhtemel görünmektedir.

Güçlü sermaye piyasaları

Şirket cirolarındaki hızlı nominal büyüme ve negatif faiz ortamında artan yatırımcı ilgisi beraberinde hisse senetlerinde hızlı yükselişleri getirmiştir. Devam eden güçlü büyüme eğilimi ve yüksek enflasyonun şirket cirolarını desteklemesi ve de rekor seviyede negatif reel faizler yatırımcı ilgisini gayrimenkule ve Borsa İstanbul'a yönlendirmesiyle, BIST-100 endeksi pozitif ayrılmış ve %200'e yaklaşan getirisiyle 2022'de yatırımcıya en fazla kazandıran borsalardan biri olmuştur. Endeksteeki değer kazancı özellikle temmuz ayı ortalarından itibaren hız kazanırken, bu süreçte endeksteeki artış %125'i aşmıştır. Endeksteeki bu yükselişi devam eden yabancı satışlarına karşın artan yerli yatırımcı ilgisi sağlamıştır. 2021 yılında yaklaşık olarak 1,2 milyondan 2 milyona yükselen Borsa İstanbul'daki yatırımcı sayısı 2022'de 3,5 milyona yaklaşırken, bu durum son yıllarda hisse senetlerine artan yerli yatırımcı ilgisinin en büyük kanıtı olmuştur. Borsa İstanbul'da 2022 yılında 40 halka arz gerçekleşmiştir.

Satış Yönetimi

Gedik Yatırım Satış Yönetimi, 47 şube ve 289 çalışanıyla sektörün en etkin satış gücü olarak ön plana çıkmaktadır.

Genişleyen şube ağı

Gedik Yatırım Satış Yönetimi Bölümü, 47 şube ve 300 çalışanıyla sektörün en etkin satış gücü olarak ön plana çıkmaktadır. Yatırımcının ihtiyaç duyduğu anda yanında olma misyonuyla son 5 yılda şube ve çalışan sayısını artıran Satış Yönetimi Bölümü açtığı şubelerle, tecrübe ve dinamizmi bir araya getiren ekip üyeleri ile satış ağını genişleterek sürdürülebilir ve sağlıklı bir büyüme amaçlamaktadır.

2022 sonu itibarıyla 30 şehirde 188 binden fazla yatırımcıya hizmet vermekte olan Satış Yönetimi Bölümü, dönem içerisinde 82'si merkezde, 207'si ise şubelerde olmak üzere toplam 289 çalışanla yatırımcılarına kesintisiz hizmet vermektedir. Yatırımcıya yakın olmak stratejisiyle 2021 yılında Aydın, Bandırma, Çorlu, Balıkesir ve Etiler Private şubelerini; 2022 yılında ise Yeşilyurt Private, İzmit ve Gaziantep şubelerini hizmete almış; Bodrum ve Bağdat Caddesi şubelerini ise Private olarak yeniden yapılandırmıştır. Sektördeki en yaygın şube ağına sahip olan Gedik Yatırım, şube ağını yerinde ve daha etkin yönetebilmek amacıyla Trakya Bölge Müdürlüğü ve Batı Karadeniz Bölge Müdürlüğü ile faaliyetlerini sürdürmektedir.

Gedik Yatırım, yatırımcıların tüm ihtiyaçları ve tercihlerine özel hizmet modeli vizyonu doğrultusunda, sağlıklı büyümenin yanı sıra hizmet modellerini geliştirerek ürün ve çalışan kalitesini yeni yatırım dünyasına göre şekillendirmeyi ve yatırımcıya hizmet kanallarını da bu çerçevede zenginleştirmeyi amaçlamaktadır. Şirket bu anlayışla, segmentasyon çalışmalarını tamamlayarak ürün ve satış yönetimi süreçlerini yatırımcı odaklı hale getirmiştir.

Üst segment yatırımcılara uygulanan servis modelinin en iyi seviyeye getirilmesine yönelik kurgulanmış olan ve tüm sermaye piyasası ürünlerinde hizmet sunan Gedik Yatırım Private modeli, 2022 yılında Yeşilyurt Private şubesini hizmete almış, Bodrum ve Bağdat Caddesi şubelerini ise Private olarak yapılandırmıştır. Gedik Yatırım Private markasıyla şube ağının genişletilmesine yönelik çalışmalarına Ankara, Bursa ve İzmir başta olmak üzere metropollerde devam etmektedir.

Gedik Yatırım Satış Yönetimi Bölümü içerisinde; şube satış ekipleri ve merkezde hizmet veren satış ekiplerinin yanı sıra tüm ürünler özelinde uzmanlaşmış ürün satış ekipleri görev yapmaktadır. Merkezde hizmet veren ekipler arasında; yatırım uzmanları, yatırımcı iletişim merkezi ve yeni kazanım ekipleri ile vadeli işlem ve opsiyon piyasası, foreks, yurt dışı borsalar, Londra Metal Borsası, türev ve hazine ürünleri, yatırım fonlarında hizmet veren ürün satış ekipleri yer almaktadır.

Gedik Yatırım Private markasıyla şube ağının genişletilmesine yönelik çalışmalarına Ankara, Bursa ve İzmir başta olmak üzere metropollerde devam etmektedir.

“Yatırımcılarımızla temas noktalarımızı artırmak, onlara tüm işlemlerinde benzersiz deneyimler yaşatmak amacıyla kadromuz, şube ağımız ve dijital platformlarımızla yatırımcıların hizmetindeyiz. Her alanda farklılaşmaya önem veriyoruz. Bu doğrultuda Private şubelerimizin sunduğu ayrıcalıklar, sektörümüzde örnek gösteriliyor. Tercihlere, zamana ve ihtiyaçlara yönelik projelerle, finansal hayata fark katmaya devam ediyoruz.”

GÜLTEN ESEN
Merkezi Satış Yönetimi
Genel Müdür Yardımcısı

ERGÜN KOŞUCU
Satış Yönetimi Kıdemli
Genel Müdür Yardımcısı



Satış Yönetimi

Gedik Yatırım, hesap açma süreçlerini, “Hızlı Hesap” uygulaması üzerinden yatırımcılara görüntülü görüşme imkanı sağlayarak uçtan uca tamamen dijitalleştirmiştir.

Uçtan uca dijitalleşen işlemler

Gedik Yatırım, pandeminin etkilerinin gündelik hayatı etkilemeye başladığı 2020 yılından itibaren tüm süreçlerini uzaktan erişime uygun ve kesintisiz hizmet vermeye devam edecek şekilde tasarlamış ve geliştirmiştir. Tüm yatırımcıların hizmetlerine hızlı ve güvenli erişimini sağlayacak altyapı ve teknoloji yatırımlarını kesintisiz sürdüren Şirket, 2022 yılında sermaye piyasalarına öncülük eden hizmet halkasına bir yenisini daha eklemiştir. Daha önce dijitale taşıdığı hesap açma süreçlerini, “Hızlı Hesap” uygulaması üzerinden yatırımcılara görüntülü görüşme imkanı sağlayarak uçtan uca tamamen dijitalleştirmiştir. “Hızlı Hesap” uygulamasıyla yatırımcılar esnek, kolay ve güvenilir bir şekilde diledikleri yerden, hesaplarını açıp, yatırım işlemlerini yapabilmeye başlamışlardır.

Yetkin insan kaynağı

“En iyi satış performansı, en donanımlı satış ekibiyle gerçekleşir” bilinciyle çalışanlarının gelişimlerine büyük önem veren Gedik Yatırım, dijital eğitim platformları oluşturarak satış ekibinin gücünü artıracak projeleri öncelikli hedefleri arasında belirlemiştir. Gedik Yatırım, şube çalışanlarını tüm yatırım ürünleri ile ilgili detaylandırılmış eğitimlere tabi tutmuş ve gelişimlerine destek vermiştir. Faaliyet dönemi içerisinde bu kapsamda, 471 çalışan toplam 81 dakika eğitim almıştır. Sektöre nitelikli insan kaynağı yaratmayı en önemli misyonlarından biri olarak gören Gedik Yatırım, yıl içerisinde 34 yeni mezunu Şirket bünyesinde istihdam ederek yeni mezun eğitim programlarıyla eğitimlerini gerçekleştirmiştir.

Deneyimi mükemmelleştirme hedefi

Gedik Yatırım, önümüzdeki dönemde de sermaye piyasalarının her alanında liderlik vizyonu ile satış gücünün nitelik ve nicelik olarak gelişimine öncelik vermeyi sürdürecektir. 2023 yılında yeni fiziki şubelerin açılması, şube organizasyonunun bölge yapılanmasıyla desteklenmesinin yanı sıra dijital temas kanallarının geliştirilmesi, iş akışı ve süreçlerin satış gücünün verimliliğini en üst düzeye çıkaracak şekilde iyileştirilmesi çalışmalarına devam edilecektir. Ön çalışma ve planlama süreçlerinin devam ettiği ticari şube yapılanmasının da yeni faaliyet dönemi içerisinde faaliyete başlaması planlanmaktadır.

2023 yılında ayrıca, hem çalışanların piyasalar konusunda bilgi düzeyi ve deneyimini artırmak hem de yatırımcıların finansal okuryazarlığını geliştirmek için Gedik Akademi daha proaktif bir rol üstlenecektir. 2022 yılında toplam 17 ilde seminer etkinlikleri gerçekleştiren ve çok sayıda online eğitim düzenleyen Gedik Yatırım, 2023 yılında bu alandaki faaliyetlerinin sayısını artırmayı planlamaktadır.

Gedik Yatırım, sektöre nitelikli insan kaynağı yaratmayı en önemli misyonlarından biri olarak görmektedir.



Kurumsal Finansman

Gedik Yatırım 30 yılı aşkın tecrübesi ve uzmanlığı ile halka arz işlemlerinde de Türkiye sermaye piyasalarının gelişimine katkı sunmaya devam etmektedir.

Kurumsal finansmanda liderlik vizyonu

Gedik Yatırım 30 yılı aşkın tecrübesi ve uzmanlığı ile halka arz işlemlerinde de Türkiye sermaye piyasalarının gelişimine katkı sunmaya devam etmektedir. Gedik Yatırım 2011 yılından bu yana toplam büyüklüğü yaklaşık 2,3 milyar TL olan 25 halka arzda liderlik ve 3 halka arzda eş liderlik yapmış, 130'un üzerinde halka arzda da konsorsiyum üyesi olarak yer almıştır.

Halka arzlara yoğun ilgi

Gedik Yatırım 2022 yılının ilk halka arzı olan konsorsiyum lideri sıfatıyla Panelsan Çatı ve Cephe Sistemleri Sanayi ve Ticaret A.Ş. (Panelsan) paylarının ilk halka arzını lider sıfatıyla başarıyla gerçekleştirirken, söz konusu halka arzda yurt içi bireysel yatırımcılardan yaklaşık 11,5 kat, yurt dışı kurumsal yatırımcılardan 4,9 kat, yurt dışı kurumsal yatırımcılardan 2,9 kat talep toplanmıştır.

Gedik Yatırım ikinci çeyrekte ise dönem içerisinde ayrıca konsorsiyum eş lideri sıfatıyla Suwen Tekstil Sanayi ve Pazarlama A.Ş. (Suwen) paylarının ilk halka arzını başarıyla gerçekleştirmiştir. Söz konusu halka arzda yurt içi bireysel yatırımcılardan yaklaşık 4,4 kat, yurt dışı kurumsal yatırımcılarda 2,6 kat, yurt dışı kurumsal yatırımcılardan 2,9 kat talep toplanmıştır.

2022 yılının ikinci yarısında ise Kasım ayında onaylanan 3 halka arzın 2 tanesini gerçekleştirmiştir. Gedik Yatırım, konsorsiyum lideri sıfatıyla Sanica Isı Sanayi A.Ş. (Sanica) paylarının ilk halka arzını başarıyla gerçekleştirmiştir. Söz konusu halka arzda yurt içi bireysel yatırımcılardan yaklaşık 13,7 kat, yurt dışı kurumsal yatırımcılardan 9,3 kat, yurt dışı kurumsal yatırımcılardan 3,4 kat talep toplanmıştır. Aynı ay içerisinde ise halka arz lideri sıfatıyla Özsu Balık Üretim A.Ş. (Özsu) paylarının ilk halka arzını başarıyla tamamlamıştır. Söz konusu halka arzda borsada satış yöntemiyle toplamda 5 kat talep toplanmış olup 399.300 yatırımcı ile 2022 yılında geniş yatırım kitlesine ulaşan halka arzlardan biri olmuştur.

Halka arzların yoğun gerçekleşeceği bir yıl

Gedik Yatırım 2023 yılında yeni halka arzlar aracılık ederek, her alanda liderlik olan hedefini kurumsal finansman faaliyetlerinde devam ettirmeyi amaçlamaktadır. Gedik Yatırım 2023 yılında yeni halka arzı projelerine ek olarak diğer sermaye piyasası işlemleriyle şirket birleşme ve devralmaları konusunda pazarlama faaliyetlerine hızla ve titizlikle devam etmektedir.

Kurumsal Finansman alanında lider kuruluş olma vizyonu ile, 2022 yılında gerçekleşen toplam 40 halka arzın 4 tanesini başarıyla tamamlayan Gedik Yatırım, banka kökenli olmayan aracı kurumlar arasında ilk 3'teki konumunu korumuştur. Şirket, 2023 yılında da gerek halka arzlardaki başarısını sürdürerek gerekse şirket birleşme, devralmaları ve diğer kurumsal finansman faaliyetlerinde liderlik için çalışmalarını hızla sürdürecektir.

"2022 yılı halka arzlar için oldukça verimli bir yıl oldu. Geçmiş yıllardaki halka arzlardan önemli pay alan kurumumuz, 2022 yılında da sektörde liderlik vizyonu ile 4 başarılı halka arza imza attı. İlk 6 aylık dönemde yılın ilk halka arzı olan Panelsan ile Suwen, ikinci 6 aylık dönemde ise Sanica Isı ile Özsu Balık arzlarını başarıyla tamamladık. Ekonomimize yüksek katkı sağlayacağına inandığımız 4 kıymetli firmayı Borsa ile tanıştırmamızın mutluluğunu yaşıyoruz."

SEDA KÜÇÜKMERAL
Kurumsal Finansman
Müdürü

İSMAİL AY
Kurumsal Finansman
Müdürü

RECEP BOZKURT
Kurumsal Finansman
Müdürü



Portföy Aracılığı

Gedik Yatırım, Portföy Aracılığı Bölümü, istatistiksel arbitraj segment yönetiminde ülkemizin en önde gelen kurumlarından biridir.

Değer odaklı aracılık hizmetleri

Sermaye piyasalarının her alanında faaliyet gösteren Gedik Yatırım, aracılık faaliyetleri kapsamında da yatırımcılara yaygın hizmet ağı ve gelişmiş teknolojiyle hizmet vermeye devam etmektedir. Portföy Aracılığı Bölümü, doğru teknoloji ve insan kaynağını bir araya getirerek sistematik bir düzende çalışmakta ve Gedik Yatırım'ın sadece kendi yatırımcılarına değil sermaye piyasalarının tüm paydaşlarına hizmet vermektedir.

Gedik Yatırım Portföy Aracılığı Bölümü, Borsa İstanbul Vadeli İşlemler Piyasası'nda 2017 yılından itibaren sürdürmekte olduğu piyasa yapıcılık faaliyetleri kapsamında gerek pay vadeli işlem sözleşmeleri gerekse ons altın, ons gümüş ve gram altın sözleşmelerinde sağladığı likidite ve derinlikle vadeli işlemler piyasasının gelişimine katkı vermektedir. Bununla birlikte her geçen gün artan rekabet ortamında teknolojik altyapısını sürekli geliştirerek tüm yatırımcıların kesintisiz ve doğru fiyatlarla işlem yapmasına aracılık etmektedir.

Gedik Yatırım, Portföy Aracılığı Bölümü, istatistiksel arbitraj segment yönetiminde ülkemizin en önde gelen kurumlarından biridir. Yoğun bir rekabete sahne olan bu segment, yüksek insan kaynağı ve teknolojik altyapı kalitesi gerektirmekte, sektör oyuncuları tarafından piyasaya giriş fırsatları dikkatle izlenmektedir. Portföy Aracılığı Bölümü'nün amacı, fonlama kaynaklarını çeşitlendirerek likidite riskini dağıtmak ve konjonktürel imkanları daha yüksek bir ölçekte değerlendirerek Şirket için yarattığı katma değer daha üst seviyeye çıkarmaktır. Bölüm bu amaca yönelik olarak pek çok yatırım kuruluşuyla görüşmeler yapmakta, repo ve hesap ilişkisi kurarak fon fazlası olan çok sayıda kamu ve özel kuruluştan uygun maliyetle fon temin etmeye çalışmaktadır.

Piyasa yapıcılığında etkin konum

Gedik Yatırım Portföy Aracılığı Bölümü, 2022 yılı içerisinde 51 pay vadeli sözleşmesinde piyasa yapıcı olarak görev almıştır. Pandemi neticesinde artan volatilité ve önlemlerle birlikte pay piyasasına getirilen açığa satış yasağı nedeniyle pay vadelilere olan talep oldukça artmıştır. 2022 yılı Pay Vadeli Sözleşme hacmi bir önceki yıla göre %129 artarak 2,9 trilyon TL'ye yükselmiştir. Gedik Yatırım, piyasa yapıcı ve likidite sağlayıcı olarak, yatırımcılara oynaklığın ve belirsizliğin en yüksek olduğu dönemlerde de adil ve şeffaf fiyat sağlamaya devam etmiştir.

Gedik Yatırım 2022 yılı itibarıyla; ons altın, ons gümüş ve gram altın vadeli işlem sözleşmelerinde piyasa yapıcı olarak faaliyet göstermeye başlamıştır. Bu kapsamda kıymetli madenler sözleşmelerinde derinlik sağlayarak piyasa hacimlerinin artırılmasında etkin rol üstlenmiştir.

Teknolojik altyapı yatırımları

Toplumun geniş kesiminde finansal okuryazarlığın artırılmasının öneminin bilinciyle bu konuda her zaman yüksek sorumlulukla hareket eden Portföy Aracılığı Birimi, hemen her gün gelişen ve değişen piyasa koşullarına tam uyum sağlayabilmek adına çeşitli eğitim programlarıyla dinamik ve güçlü konumunu korumaktadır. Bunların yanı sıra Bölüm hem çalışanlarının etkinliğinin artması hem vadeli işlemler piyasasında işlem yapan yatırımcıların en doğru fiyatlamaya en hızlı ve güvenilir şekilde ulaşmalarının sağlanması hem de Şirket kârlılığına katkının büyütülmesi amacıyla teknolojik yatırımlarını artırmaya devam etmektedir.

“2022, Sermaye Piyasamız için değişen piyasa koşullarına hızlı tepki vermenin kritik önemde olduğunu teyit eden bir yıl oldu. Portföy Aracılığı Birimi olarak yüksek piyasa oynaklığına ve hızla artan rekabete adapte olarak, başta kârlılık üzere temel performans hedefimizi bu yıl da aştık. Buna ek olarak Vadeli İşlem ve Opsiyon Piyasası'nda işlem gören 51 adet pay vadeli sözleşmede piyasa yapıcı olarak likidite sağlayıcılık işlevini başarıyla yerine getirdik. Bu yıl ayrıca yerli ve yabancı kuruluşlarla yeni fonlama kanalları tesis ederek özkaynak ihtiyacının azaltılmasında önemli mesafe aldık.”

SEVAN ULUTAŞ
Portföy Aracılığı Direktörü



Uluslararası Kurumsal Satış

Gedik Yatırım, sektör tecrübesi 20 yılın üzerinde olan uzman ve tecrübeli Uluslararası Kurumsal Satış Bölümü ekibiyle, gelişmiş piyasa analizi ve yatırımcılara özel olarak uyarlanmış günlük veya uzun vadeli yatırım stratejileri hizmetleri sunmaktadır.

Uluslararası yatırımcılarla Türkiye sermaye piyasaları arasında köprü

Her alanda liderlik vizyonu ile paralel olarak bireysel yatırımcılara ilave olarak yurt içi ve yurt dışı kurumsal yatırımcılara da tüm yatırım ürünlerini ve yatırımcılara uygun hizmet modelini sunan Gedik Yatırım, sektör tecrübesi 20 yılın üzerinde olan uzman ve tecrübeli Uluslararası Kurumsal Satış Bölümü ekibiyle, gelişmiş piyasa analizi ve yatırımcılara özel olarak uyarlanmış günlük veya uzun vadeli yatırım stratejileri hizmetleri sunmaktadır. Yerli ve yabancı fonlar, portföy yönetim şirketleri ve bireysel emeklilik fonlarıyla etkin iletişim kurmakta olan Bölüm, araştırma ekibinin ortaya koyduğu önerilerin yatırımcılarla paylaşılmasının yanında, tahsisli satış, birincil ve ikincil halka arzlarda etkin hizmet vermekte; tahvil piyasasında ise özel sektör tahvil ihraçlarında etkin rol alarak Gedik Yatırım'ın uluslararası alanda bilinirliğinin artmasına katkıda bulunmaktadır.

Kurumsal yatırımcılara dünya standartlarında hizmet

Bölüm, yurt dışı ve yurt içinde yerleşik kurumsal yatırımcılara algoritmik ve yüksek frekanslı işlemlere aracılıktan, konvansiyonel yatırımcılara temel analiz bazlı hizmetlere kadar geniş bir yelpazede konumlanmıştır. FIX Protokol ve DMA hizmetlerinin yanı sıra, kolokasyon hizmeti ile yatırımcıların, borsaya en hızlı ve en güvenli şekilde doğrudan erişimi sağlandığı gibi, yatırımcıların kazançlı yatırım kararları vermelerine yardımcı olan, zamanında ve doğru bilgileri almak için de kurum içindeki analistlerle yakın iş birliğiyle çalışmaktadır.

Başarılı halka arz ve blok işlemleri

2022 yılında, net kârını %70 artırarak başarılı çalışmalarına devam eden bölüm, toplamda 3 başarılı halka arz gerçekleştirmiştir. Bunların ilki olan Panelsan halka arzında 5 kat, Suwen halka arzında 4 kat ve Sanica halka arzında

9 kattan fazla kurumsal talep toplanmıştır. Blok satış işlemleri alanında liderliğini koruyan bölüm, 14 adet işlemde ihraççılar ve ortakları için toplamda 4,1 milyar TL kaynak sağlamıştır. VİOP işlem hacmi %66 oranında artırılmıştır. Bono ihraçları ve uluslararası piyasalarda yapılan işlemler sayesinde, ilgili departmanlarla iş birliği geliştirilerek, daha fazla portföy yönetim şirketine ulaşılmış olup, yeni hesaplar açılmıştır. Global ortamda çok fazla gelişen elektronik emir iletim alanında, DMA kanalını kullanan yatırımcı sayısı artmaya devam etmiştir.

Bölüm 2022 yılında ayrıca, başarıyla tamamlanan halka arzlar sonrasında halka arz edilen şirketler için özel yatırımcı toplantıları düzenlenmiştir. İlgili toplantıları takiben gerçekleştirilen blok işlemlerle hisse performanslarına önemli katkı sağlanmıştır.

Yatırımcı dostu yeni trading platformu

Finans piyasalarında güncel uluslararası standartları yakalayarak, Türkiye sermaye piyasalarına yabancı yatırımcıların ilgisinin artması için çalışan Kurumsal Satış Bölümü, yabancı fonlara daha hızlı ve daha güvenilir yatırım servisi sağlayarak her alanda liderlik vizyonunu gerçekleştirme amacıyla faaliyetlerini sürdürmektedir.

Bölümün 2023 yılında da temel hedefleri yatırımcılara özel çözümler üretmek, yeni halka arz ve blok işlemlerle geliştirdiği iş birlikleri sayesinde pazar payını artırmak olacaktır. 2022 yılında yazılım ve teknik geliştirme süreci büyük oranda tamamlanan ve yeni faaliyet döneminde devreye alınması planlanan yeni algoritmik trading platformuyla Gedik Yatırım'ın daha geniş bir yatırımcı tabanına daha fazla seçenekle ulaşması hedeflenmektedir.

“Gedik Yatırım'ın olduğu kadar ülkemiz yatırımcılarının yurt dışına açılan kapısıyız. Dijitalleştirdiğimiz platformlar, kaliteli hizmet altyapımız ve uzman insan kaynağımızla yatırımcılarımızı özel hissettirecek uygulamaları hayata geçiriyoruz. Liderlik yolculuğumuzda başarılarımızı sınırların ötesine taşımak, en önemli hedefimiz. İnsan ve teknoloji gücünü harmanlayarak geleceğe emin ve stratejik adımlar atıyoruz.”

MEHMET EMİR TAYMAN
Uluslararası Kurumsal Satış
Genel Müdür Yardımcısı



Uluslararası Piyasalar

Gedik Yatırım Uluslararası Piyasalar Bölümü, küreselleşen dünyada yatırımcıların geniş ürün yelpazesine ulaşması ve finansal okuryazarlığı geliştirme hedefleri doğrultusunda çalışmalarına hız kesmeden devam etmektedir.

Uluslararası piyasalarda yüksek hakimiyet

Gedik Yatırım Uluslararası Piyasalar Bölümü, 2022 yılının ana gündemi olan Rusya-Ukrayna savaşı ve buna bağlı gelişen enerji krizi, merkez bankalarının enflasyonu düşürmek için uyguladığı para politikaları ve resesyon tartışmalarının ışığında tüm yatırımcılarına geçmişte olduğu gibi bugün de uluslararası piyasalarda ihtiyaç duyabilecekleri tüm ürünleri sunmaya devam etmiştir.

Gedik Yatırım Uluslararası Piyasalar, ürün yelpazesinde bulunan; kaldıraçlı alım-satım işlemleri, yurt dışı hisse senedi, opsiyonlar, vadeli sözleşmeler ve döviz bazlı sabit getirili menkul kıymet ürünleriyle tüm yatırımcılara kesintisiz hizmeti en üst kalitede sunmaya devam etmiştir.

Gedik Yatırım Uluslararası Piyasalar, finansal okuryazarlığı geliştirme hedefi doğrultusunda, yatırımcı seminerleriyle sermaye piyasası ürünlerini tüm kesimlere anlatmaya da devam etmektedir. Bu kapsamda, uluslararası piyasalar bünyesinde sunulan tüm ürünler için birebir yatırımcı eğitimleri, yayınladığı bülten ve analizler ve model portföy ürünleriyle de uluslararası sermaye piyasalarla ilgilenen tüm yatırımcılar için aydınlatıcı bir rol üstlenmektedir.

Herkese uygun ürünler

Rusya-Ukrayna savaşı sebebiyle artan volatilité ile birlikte Gedik Forex ürünü Gedik Yatırım'ın tüm yatırımcılarına; enerji, petrol, altın ve pariteler üzerinde yatırımlarını değerlendirme fırsatı sunmuştur. Ayrıca Fed faiz artırımları ve artan resesyon endişelerini değerlendirmek isteyen yatırımcılar için de 50'den fazla döviz çiftinde işlem imkânı sağlamıştır.

Gedik Yatırım Uluslararası Piyasalar, yurt dışı borsalarda gerçekleştirilen hisse senedi, opsiyon ve vadeli ürünler üzerindeki işlemleri ile yatırımcılara farklı stratejileri hem mobil hem de web platformları üzerinden sade, anlaşılır ve en önemlisi Türkçe dilinde sunmuştur. Ayrıca Uluslararası Piyasalar Araştırma masasıyla birlikte kişiye özel hisse senedi analizi, çeyreklik raporlar ve tüm yatırımcılarımızın yakından takip ettiği model portföy ürünleriyle yurt dışı borsalardaki tüm yatırım kararlarında yatırımcılarını sürekli desteklemektedir.

Gedik Yatırım Uluslararası Piyasalar, yurt içi ve yurt dışı ortaklarıyla yarattığı sinerjiyle yurt dışı hisse senedi ürünlerine yönelik projelerine başarıyla devam etmekte, yürütülen projeler sayesinde sadece Türkiye'de değil, başta İngiltere olmak üzere Avrupa'da Gedik Yatırım markasının etki alanını genişletmektedir. 2023 ilk çeyrekte sunulması hedeflenen hisse senetlerine yönelik yeni iş modeliyle yatırımcılar oldukça düşük komisyonlarla ABD hisse senedi ürünlerine yatırımın yanı sıra lot altı işlemler yapabilme fırsatı elde edeceklerdir.

Gedik Yatırım, 2022 yılında tüm global ürünlerde alt limitleri kaldırmıştır.

“2022 yılında otomasyona olan yatırımlarımız, NASDAQ’la geliştirdiğimiz iş birliğimiz ve araştırma alanında yatırımcılarımıza ışık tutan raporlarımızın yanı sıra oluşturduğumuz Model Portföy ile hem yatırımcılarımız, hem de kurumumuz için çok verimli bir yıl oldu. Önceleri sadece belirli bir kitlenin ilgisini çeken Uluslararası Piyasalar ürünleri, bugün 7’den 70’e farklı segment ve yatırım iştahında birçok bireysel ve kurumsal yatırımcının gözdesi oldu. Gedik Yatırım olarak, teknolojiye ve basit, anlaşılabilir yatırıma olan odağımızla 2023’te yatırımcı tabanımızı genişletmeye ve yatırımcılarımızın ihtiyaç duyduğu her anda 5 gün 24 saat yanlarında olmaya devam edeceğiz.”

ANIL ABBAK
Uluslararası Piyasalar
Direktörü



Uluslararası Piyasalar

Gedik Yatırım, sermaye piyasalarında değişen iş trendlerini yakından izlemekte ve bunun için yatırımlarını sürekli artırmaktadır.

Bölgemizde devam eden Rusya-Ukrayna savaşının etkilerinin hissedilmesiyle artan volatilité, döviz bazlı sabit getirili menkul değerlere olan talebi de yukarı çekmiştir. Gedik Yatırım tarafından yatırımcılara sıfır maliyetle sunulan herhangi ve hiçbir ek maliyeti olmayan, döviz cinsinden bir sabit getirili borçlanma aracı olan eurobondlara yönelik talep 2022 yılı boyunca artmıştır.

Gedik Yatırım, 2022 yılında tüm Uluslararası Piyasalar ürünlerinde alt limitleri kaldırmış, Eurobond ürününde de minimum yatırım tutarını 200 bin ABD dolarından 2 bin ABD dolarına indirmiş; böylelikle tüm yatırımcıların Eurobond işlemi yapmalarına imkan tanımıştır. 2023 yılı içerisinde de Türkiye’de bir ilke imza atarak yatırımcıların Eurobond ürününe elektronik ortamdan yatırım yapabilmelerine olanak sağlamayı planlayan Gedik Yatırım, bu alandaki projelerine de başlamıştır.

Teknolojiyi ve sektörleri yakından takip

Gedik Yatırım, sermaye piyasalarında değişen iş trendlerini yakından izlemekte ve bunun için yatırımlarını sürekli artırmaktadır. Tüm iş süreçlerini teknolojiyle birlikte optimize ederek yatırımcılarına kusursuz hizmeti sunmak için çalışmaktadır. Ayrıca sektörleri yakından takip ederek yatırımcıların tüm ihtiyaçları için yanında olmaktadır. Dünyada yaşanan enerji krizinin farkındalığıyla kurumsal yatırımcılar başta olmak üzere tüm yatırımcılara önümüzdeki dönemde enerji borsasında işlem yapabilecekleri yeni ürünleri sunmayı planlamaktadır.

Liderlik vizyonu ile geleceğe

Gedik Yatırım, kurum kültürünün temelini oluşturan ekip ruhuyla hareket ederek, sadece gelir ve iş hacmine odaklı değil, yatırımcılarına sunduğu hizmet kalitesini artırma ve sürdürülebilir fayda sunma amacıyla hizmet sunarak sektörde liderlik vizyonuna doğru koşmaya devam edecektir.

Gedik Yatırım, sektörleri yakından takip ederek yatırımcıların tüm ihtiyaçları için yanında olmaktadır.

Gedik Yatırım, kurum kültürünün temelini oluşturan ekip ruhuyla hareket ederek, sürdürülebilir fayda sağlama amacıyla hizmet sunmaya ve sektörde liderlik vizyonuna doğru koşmaya devam etmektedir.



Hazine

Gedik Yatırım Hazine Bölümü, yatırım kuruluşları nezdinde ilk örnek olarak rekabette farklılaşmıştır ve 7 yıldır sektördeki liderliğini sürdürmektedir.

Sektörde ilk olan örnek iş modeli

Hazine Bölümü, tecrübeli ekibi ve tek noktadan hizmet anlayışıyla Gedik Yatırım'ın geniş bireysel yatırımcı portföyüne ulaştırdığı getiri artırıcı türev ürünlerin yanında ticari ve kurumsal firmalara finansal risklerden korunabilecekleri stratejiler de sunmaktadır. Gedik Yatırım'ın yenilikçi vizyonuyla 2016 yılında kurulan Hazine Bölümü, yatırım kuruluşları nezdinde ilk örnek olarak rekabette farklılaşmıştır ve 7 yıldır sektördeki liderliğini sürdürmektedir. Ekonomik gelişmelere, yatırımcı ihtiyaçlarını da iyi tespit ederek, hızlı bir şekilde uyum sağlayan Birim, yatırım kuruluşları arasında ayrışan yapısıyla piyasanın önemli oyuncularından biri olmaya devam etmektedir.

Bölüm bünyesinde 2022 yılında faaliyete başlayan Tezgâh Üstü Piyasalar Alım-Satım Birimi sayesinde, hem yatırımcılara sunulan ürün çeşitliliği artmış hem de fiyatlamalarda daha rekabetçi bir konuma ulaşılmıştır. Dönem içerisinde, yatırımcılar tarafından yapılan işlemlerle oluşan pozisyonlar yönetilerek, verimlilik artırılmıştır.

Genişleyen ürün portföyü

Gedik Yatırım Hazine Pazarlama Birimi 2022 yılında, dijital ortamda da gerçekleştirdiği toplantılarla yatırımcı sayısını artırmaya devam etmiştir. Tezgâh üstü türev piyasalarda FX forward, FX opsiyon ve FX swap ile emtia, kıymetli metaller ve faiz üzerine bireysel ve kurumsal yatırımcıların ihtiyaçları doğrultusunda, farklı türev ürünler geliştirilmiştir. Hazine Pazarlama Birimi; katma değeri yüksek işlere verdiği öneme paralel olarak Gedik Yatırım'ın her alanda liderlik ve sürdürülebilir büyüme vizyonunu gerçekleştirmesine katkı sağlayan kilit yapılardan biri olmaya devam edecektir.

Yatırımcılara alternatif ürünler

Gedik Yatırım'ın kaynak plasmanı ve kaynak ihtiyacını yöneten Aktif-Pasif Birimi, Şirket'in 2022 yılındaki büyüme trendinin en önemli destekleyicisi olmuştur. Gedik Yatırım'ın güçlü sermayesiyle birlikte hedeflerine ulaşmasını destekleyecek kaynak ihtiyacının bir bölümünü karşılamak amacıyla ihraç edilen finansman bonolar, Gedik Yatırım'ın güçlü bireysel yatırım portföyünün yanı sıra, ticari ve kurumsal yatırımcılardan ve portföy yönetim şirketlerinden yoğun ilgi görmüştür. Gedik Yatırım'ın gelişim vizyonuna paralel artan kaynak ihtiyacı sebebiyle, Aktif-Pasif Birimi, kurumun büyümesinde önemli bölümlerden biri olmaya devam etmektedir.

Teknolojiye kesintisiz yatırım

2023 yılında Hazine Bölümü'nün her biriminde, teknolojik gelişmeler paralelinde dijitalleşme ön planda tutularak verimliliğin artırılması amaçlanmaktadır. Kurum bünyesinde geliştirilen ve sektördeki lider yazılımlara alternatif olabilecek nitelikleri barındıran hazine ön ofis yazılımına sabit getirili ürünler, risk ve operasyon modülleri de eklenerek baştan sona hazine işlemlerinin yürütüldüğü bir sistem haline getirilmesi hedeflenmektedir.

2023 yılında Hazine Bölümü'nde, dijitalleşme ön planda tutularak verimliliğin artırılması amaçlanmaktadır.

“Gedik Yatırım olarak yatırımcı ihtiyaçlarını iyi anlayarak iş süreçlerimizi geliştiriyoruz. Hazine Pazarlama Birimi olarak, yatırım kuruluşları nezdinde ticari ve kurumsal firmalara finansal risklerden korunabilecekleri ürünleri sunan ilk örnek olduk ve rekabette çok farklı bir noktaya ulaştık. Bu doğrultuda sektördeki liderliğimizi 7 yıldır sürdürüyoruz. Geleneksel ürün ve hizmetlere yenilerini ekleyerek, dijital kanallardan potansiyel yatırımcılara ulaşarak yatırımcı tabanının genişlemesine ve yatırımcı sayımızın artmasına da katkıda bulunuyoruz.”

COŞAN YEĞENOĞLU
Hazine Genel Müdür
Yardımcısı



Araştırma

Araştırma Bölümü, başta satış ekibi olmak üzere, Şirket'in tüm bölümleriyle etkin iletişimde bulunup, yatırımcı taleplerine birinci elden ulaşma ve hızla çözüm üretme yetkinliğini geliştirmiştir.

Deneyimli analistler ile piyasaların takibi

Araştırma Bölümü, 2022 faaliyet yılında da kurum bünyesinde verilen tüm hizmetlere bilgi akışı sağlayacak şekilde konumlanan pozisyonuyla yatırımcıların doğru kararlar alarak, getirilerini en üst seviyeye taşımak amacıyla geniş yelpazede içerik üretmeye devam etmiştir. Eurobond, Forex, küresel hisse senedi piyasaları, opsiyon ve vadeli ürün piyasaları gibi geniş bir ürün kategorisinde araştırma hizmeti sunmuştur. Bu içerikler içinde, yüksek getiri sağlayan model portföy, Günlük Bültenler, Haftalık Bültenler, Temettü ve Bilanço Bültenleri, Aylık Sektör İncelemeleri, Çeyreklik Değerlendirmeler, Yatırımcı Bilgilendirme Notları, Küresel Piyasalara Bakış, Haftalık Model Portföy, FANGAT Raporu, Hotspot ve Spotlight gibi hizmetler yer almıştır. Bunlara ek olarak ekip, düzenli olarak sosyal medya içerikleri üretmek, pazarlama departmanına destek olmuştur. Ayrıca Bölüm, çeşitli basın organlarında küresel piyasalar yayınlarına içerik desteği sağlamıştır.

Zengin içeriklere hızlı ve kolay ulaşım

Bölümün çalışmaları yatırımcılarla internet ortamında paylaşılmaktadır. Önerilerimiz "Endeks altında getiri", "Endekse paralel getiri", "Endeks üzeri getiri", "Öneri yok" şeklinde, e-postalar ise standart içerikleriyle ve başlıklarıyla yatırımcılara bilgiyi kolayca iletilebilecek şekilde düzenlenmektedir. Böylece yatırımcılar kendileri için gerekli olan bilgiyi e-posta başlığından kolayca ayırt edebilmektedirler.

Takip sayısı kategorisinde lider

Şirket'in satış ekibine ve yatırımcılarına desteğini artırarak sürdüren Araştırma Bölümü, bu kapsamda toplam 53 şirket ile Gedik Yatırım'ın sektörde takip sayısı kategorisinde lider şirketlerin başında gelmesini sağlamıştır. Buna ek olarak 170 şirket ziyareti gerçekleştirilmiş, 400'ün üzerinde kâr notu, 20 ziyaret notu/şirket güncellemesi, 61 ekonomi raporu, çeyreklik strateji raporları yazılmış, bunların yanı sıra düzenli olarak model portföyler hazırlanarak paydaşlara sunulmuştur. Bölüm, yıl içerisinde ayrıca 1.500 üzerinde yatırımcı talebine cevap vermiştir.

Yatırımcılarla etkin iletişim

Ürün yelpazesi ve kalitesi yanında, Araştırma Bölümü, başta satış ekibi olmak üzere, Şirket'in tüm bölümleriyle etkin iletişimde bulunup, yatırımcı taleplerine birinci elden ulaşma ve hızla çözüm üretme yetkinliğini geliştirmiştir. Bölüm; tecrübeli, etkin, ekip ve Şirket içi sinerjisi yüksek analistleriyle birlikte, gelecek dönemde inceleme raporu başta olmak üzere ana sorumluluk alanında yer alan diğer tüm raporlardaki gelişimini sürdürmenin yanında orta ve küçük ölçekteki şirketlere yönelik takip faaliyetlerini de yoğunlaştıracaktır. Araştırma Bölümü, önümüzdeki dönemde de satış ekibi ve yatırımcılarla etkin iletişim odağıyla Gedik Yatırım için ürettiği katma değerini artırmayı hedeflemektedir. Bölüm artan takip sayısı ve ürün gamı ile beraber, gelişmekte olan dijital dünyada daha fazla içerik ile yatırımcılara hizmet vermeyi planlamaktadır.

"Araştırma Bölümü olarak önceliğimiz, deneyimimizi kullanarak şirketleri ve sektörleri en ince detaylarına kadar incelemek ve değerlendirme çalışmalarını global normlarda tamamlayarak yatırımcılara önerilerden maksimum fayda sağlamaktır. Sektörde takip sayısı öncüsü olarak 60'a yakın ve artan şirket takibi, kâr ve güncelleme raporları ile liderliğimizi desteklemeye devam edeceğiz."

ALİ KERİM AKKOYUNLU
Araştırma Direktörü



Pazarlama

Gedik Yatırım, 3 yılı kapsayan sponsorluk anlaşması kapsamında Türkiye Milli Voleybol Takımlarının ana sponsoru olmuştur.

Gedik Yatırım'ın tüm faaliyetlerinin çıkış noktasında sorumlu ve yenilikçi bir vizyonla etkileşimde bulunduğu paydaş kitlesi ve toplum için değer üretmek "Türkiye'nin Lider Yatırım Kuruluşu Olma" vizyonu yer almaktadır. Şirket'in Kurumsal İletişim, Dijital Pazarlama, CRM ve Performans Pazarlama fonksiyonlarından oluşan pazarlama organizasyonu da Şirket'in bu anlayışla şekillenen stratejik hedeflerine bütüncül bir pazarlama anlayışıyla yön vermektedir. Gedik Yatırım Pazarlama Bölümü, 2022 yılı çalışmalarını dört ana ekseninde yürütmüştür.

Marka Bilinirliğini Artırmaya Yönelik Gerçekleştirilen Çalışmalar

Voleybol Milli Takımlar Sponsorluğu

Gedik Yatırım, 3 yılı kapsayan sponsorluk anlaşması kapsamında Türkiye Kadın Milli Voleybol Takımları ve Türkiye Erkek Milli Voleybol Takımlarının ana sponsoru olmuştur. Şirket, 80 milyonun üzerinde nüfusuyla spor alanında ciddi potansiyel barındıran ülkemizin, daha fazla sporcu yetiştirmesine, daha da önemlisi sporu seven bir nesil yetiştirmesine katkı sağlamayı amaçlamaktadır. Türkiye'de voleybol branşının hem Milli Takımlar hem de kulüpler düzeyinde uluslararası arenada geldiği noktanın ülkemiz için gurur verici olduğuna inanan Gedik Yatırım, sponsorluk çalışmasıyla, bu başarının devamı ve sürdürülebilirliğine katkı sağlamayı amaçlamaktadır.

Şirket, #BuHisseOrtakOl mottosu ile hazırladığı sponsorluk iletişimi planı kapsamında basın lansman toplantısı, şube yatırımcı etkinlikleri, Ankara'da düzenlenen VNL turnuvalarında iletişim faaliyetleri, kadınlar dünya şampiyonası dönemi boyunca TV ve dijital kanallarda yayınlanan reklam filmiyle yoğun bir iletişim ve etkinlik faaliyeti yürütmüştür.

Üniversitelerde Marka Elçileri Projesi

Gedik Yatırım, genç hedef kitlesiyle köprü kurarak üniversite öğrencileri arasında marka bilinirliğini artırmaya yönelik Marka Elçileri projesini yılın başında 5 üniversite ile başlatmıştır. Bu projeye yılın son çeyreğinde 5 üniversite daha eklenmiş olup toplamda 10 üniversitede marka elçileriyle iletişim çalışmalarına devam edilmektedir.

Finansal Okuryazarlığa Katkı

Şirket'in Anadolu'da faaliyet gösteren şubelerinin bulunduğu illerde marka bilinirliğini artırmaya yönelik 17 şehirde yatırımcı seminerleri gerçekleştirilmiş ve 1.500'ün üzerinde yatırımcıyla bir araya gelinmiştir.

2022 yılında Gedik Yatırım sponsorluğunda okuyucularla buluşan kitaplar şunlardır:

- Yatırımcı İçin Küçük Kitap - Kazanmayı Öğren
- Warren Buffett ve Finansal Tabloların Yorumlanması İçin Küçük Kitap
- En İyi 25 Yatırım Klasiği İçin Küçük Kitap - Yatırımcının Pusulası
- Değer Yatırımcılığı İçin Küçük Kitap
- Kalabalıkların Çılgınlığı İçin Küçük Kitap - Olağanüstü Kitlesel Yanılgılar
- Borsanın Karmaşası İçin Küçük Kitap - Karışıklığın Karmaşası

"Türkiye'nin alanında en köklü kuruluşlarından biriyiz. Son yıllardaki marka değerini artırma çalışmalarımız devam ediyor ve vizyonumuz doğrultusunda bugüne ve geleceğe adapte olmuş bir yapı oluşturuyoruz. Marka bilinirliğini artıran çalışmalarımız kapsamında Türkiye Kadın-Erkek Milli Voleybol Takımları sponsorluğumuzla hedeflerimize önemli bir adım attık. Farklı ve özgün projelerle etki alanımızı genişletmeye devam ediyoruz."

MEHMET ŞENGÜN
Pazarlama Genel Müdür
Yardımcısı



Pazarlama

Gedik Yatırım; eğitim, bilgi verme ve iletişime önem veren ve yatırımcılarla temas edebildiği her kanalda da ana hedeflerine uygun etkin bir kanal yönetimi yapmayı hedeflemektedir.

Sosyal Medya İletişimi

Eğitim, bilgi verme ve iletişime önem veren ve yatırımcılarla temas edebildiği her kanalda da ana hedeflerine uygun etkin bir kanal yönetimi yapmayı hedefleyen Gedik Yatırım, sosyal medya hesaplarıyla yürüttüğü iletişimi de bu anlayışla kurgulamaktadır. Sosyal medya hesaplarından takipçiler için hazırlanan analiz ve raporlarla bilgi verilirken, bir yandan da piyasaya ilişkin Şirket'in değerlendirmeleri aktarılmaktadır.

Bu kanallar aracılığıyla geniş kitlelerle etkileşime girme ve geri bildirim alma imkanına sahip olan Gedik Yatırım, etkileşim oranı açısından sektöründe tüm sosyal medya mecralarında ilk üç şirket arasında yer almaktadır.

Şirket, özellikle özel günlerde etkin iletişim yapmayı özen göstermekte, farkındalık yaratmak üzere projeler üretmektedir. Örneğin kadınlar gününde #KadınHisseDer mottosuyla başlatılan içerik çalışmalarını kadınlar için özel finansal okuryazarlık eğitimi düzenlenmiş ve kadınların daha yüksek oranda yatırım dünyasına dahil olması için katkı sağlamıştır.

Uludağ Ekonomi Zirvesi Katılımı

Gedik Yatırım, Sapanca'da düzenlenen Uludağ Ekonomi Zirvesi'nde "Sermaye Piyasalarının Geleceği ve Fintech'lerin Rolü" başlıklı panele oturum sponsor olmuştur. 8 Ekim'de düzenlenen panelde, Gedik Yatırım Yönetim Kurulu Başkanı ve CEO'su Onur Topaç, panelin moderatörlüğünü yürütmüştür.

Yatırımcı Deneyimini En Üst Seviyeye Çıkarmak Amacıyla Yürütülen Projeler

Gedik Yatırım, sermaye piyasalarında her alanda lider olma vizyonuyla çalışmaya, yatırımcılar için değer yaratmaya devam etmektedir. Bu anlayışla 2022 yılında birçok dijital dönüşüm ve altyapı projesine başlayan Şirket, 2023 ve sonrasında bu doğrultudaki çalışmalarına hız verecektir.

Notification Center Projesi: Yatırımcı İletişiminin Daha Etkin Sağlanması

Sektörün en yetkin araştırma ve analiz ekibine sahip olan Gedik Yatırım, bu alandaki uzmanlığını mevcut ve potansiyel yatırımcıları için daha büyük değere dönüştürmek amacıyla Notification Center Projesini başlatmıştır. Proje kapsamında yatırımcıların ve henüz Şirket yatırımcısı olmasa dahi Gedik Yatırım'ın analiz, rapor ve bültenlerini takip edenlerin, kendi isteklerine göre seçim yapabilecekleri bir altyapı kurulmuştur. Bunun yanında dijital kanal iletişimlerini tek bir platform üzerinde toplanmış, bu sayede daha sağlıklı analizler yapabilme ve yatırımcının bilgilendirme ihtiyacını daha doğru yönetebilme imkanı elde edilmiştir.

Gedik.com Projesi

2022 yılında yatırımcı beklentilerine daha iyi hizmet eden bir yapıya geçmek için Şirket'in kurumsal internet sitesini yenileme çalışmalarına başlanmıştır. Devam eden projeye yatırım ürünlerini daha basit anlatan, daha kolay yönlendirmelerle yatırım bilincini artıran bir web sitesi hedeflenmektedir. Yeni internet sitesinin 2023'ün ilk aylarında yatırımcıların ve yatırımla ilgilenen tüm kullanıcıların hizmetine sunulması planlanmaktadır.

CRM Projesi

2022 yılında başlanan ve iki faz şeklinde hayata geçirilmesi planlanan CRM projesinin birinci fazında yatırımcı olma sürecindeki deneyimi en iyi düzeye çıkarmayı, ikinci faz kapsamında ise Şirket, mevcut yatırımcılarına sunduğu hizmetleri daha da geliştirmeyi hedeflemektedir. Bu proje ile Şirket, yatırımcı bazında iletişim noktaları, istek, öneri ve şikayetleri daha etkin yönetebilmeyi, yatırımcıyı daha iyi anlayarak tüm kanallardan yüksek kalite seviyesi ile hizmet sunmayı amaçlamaktadır.

Mobil Uygulama Projeleri

Teknoloji yatırımlarıyla faaliyet alanında rekabette farklılaşan Gedik Yatırım, uzun soluklu bir gelişim alanı olarak gördüğü mobil uygulama kanallarını geliştirmeyi öncelikli hedeflerinden biri olarak belirlemiştir. Şirket, 2022 Mart ayında hayata geçirdiği Hızlı Hesap mobil uygulamasıyla hesap açılış sürecini uçtan uca dijital taşımıştır. Böylelikle yatırımcılar, fiziksel bir temas noktası olmaksızın Hızlı Hesap üzerinden yatırım hesabı açma imkanı elde etmişlerdir. Gedik Yatırım, şubeye gitmeden ve ıslak imza olmaksızın görüntülü görüşme ile hesap açılış hizmetini sunan Hızlı Hesap mobil uygulaması ile sektörde fark yaratmaya devam etmektedir.

Sosyal Sorumluluk Çalışmaları

Gedik Yatırım 2022 yılında Elektronik Atıkların Geri Dönüşümünü Destekleme Derneği (EAGD) iş birliğiyle ilkökull öğrencilerinin eğitimine katkı sağlayacak bir projeyi hayata geçirerek Muğla'da ilkökull öğrencileri için teknoloji sınıfı açmıştır. Proje kapsamında, Şirket bünyesindeki kullanılmayan elektronik cihazlar, EAGD tarafından yenilenmiş ve Muğla Seydikemer Karadere İlkokulu'nda bir teknoloji sınıfı kurularak öğrencilerin kullanıma sunulmuştur.



Gedik Yatırım, Sapanca'da düzenlenen Uludağ Ekonomi Zirvesi'nde "Sermaye Piyasalarının Geleceği ve Fintech'lerin Rolü" başlıklı panele oturum sponsoru olmuştur.

Şirket çalışanlarından oluşan Gedik Yatırım Gönüllüleri Grubu, 4 Ekim Hayvanları Koruma Günü kapsamında, anlamlı bir projeye imza atmıştır. Gedik Yatırım Gönüllülerinin el birliğiyle kurulan barınaklar, Yedikule Hayvan Barınağı'na teslim edilmiştir.

Ayrıca Gedik Yatırım Gönüllüleri kasım ayında Sesli Kitap Okuma Projesine katkı sağlamış, aralık ayında ise Darülaceze sakinlerini ziyaret ederek yardımlaşmanın önemine dair farkındalık yaratmışlardır.

Dijital Kanallardan Yatırımcı Kazanımı

2022 yılında Gedik Yatırım'ın dijital kanallardaki büyüme stratejisi doğrultusunda yeni yatırımcı kazanımına yönelik dijital pazarlama çalışmalarına ağırlık verilmiştir. Şirket, hedef kitlesine yönelik doğru mecra ve doğru zamanda iletişim yaparak hem web hem de mobil uygulama kanalları üzerinden yeni yatırımcı kazanımını artırmıştır.

Bilgi Teknolojileri

Gedik Yatırım, 2022 yılında yenilikçi bakış açısıyla geliştirdiği projelerle yatırım dünyasına kattığı değeri büyütmeyle devam etmiştir.

Sektörün en dijital şirketi

Gedik Yatırım sermaye piyasalarında her alanda lider olma vizyonu kapsamında Bilgi Teknolojileri'ni kilit fonksiyonlarından biri olarak görmektedir. Şirket'in tüm sistemlerinin ve uygulamalarının yürütülmesinden sorumlu olan Bilgi Teknolojileri Bölümü, yatırımcılara sunulan hizmetin kalitesini, kesintisiz erişilebilirliğini, kullanım kolaylığını, hız ve güvenliğini üst seviyeye çıkarma odağıyla faaliyetlerine devam etmektedir.

Gedik Yatırım'ın sektörün "en dijital" şirketi olma vizyonu doğrultusunda şeffaflığı ve değer odaklı ilerlemeyi önemseyen çevik proje yönetimini benimseyen Bilgi Teknolojileri Bölümü; süreç otomasyonu, etkin veri kullanımı ve çoklu kanal yönetimiyle doğru ürünü ve hizmeti, doğru kitleye doğru zamanda sunma ana ekseninde çalışmalarını sürdürmektedir. Hem yatırımcılar hem de çalışanlar için geliştirilecek uygulamalarda kullanıcı deneyimi ön planda tutulmaktadır. Bölüm; yatırımcılara kişiselleştirilmiş, ölçeklenebilir ve uygulanabilir finansal ürün ve hizmetler üretmeyi; şirket çalışanları için ise teknolojiyi en üst seviyede erişilebilir hale getirerek onların sadece işlerine odaklanmalarını, kolay ve hızlı bir şekilde sonuç üretmelerine yardımcı olmayı önceliklendirmektedir. Gedik Yatırım'da iş süreçleri de etkinlik, verimlilik ve çeviklik bazında gözden geçirilmekte; çıktı üretme kapasitesi yüksek yeni süreçler hayata geçirilmektedir.

Kendi teknolojisini üretebilen yetkin bir teknoloji ekibine sahip Gedik Yatırım, faaliyet alanında dijitalleşme ve inovasyon liderliğini ekosistem içindeki paydaşlarla gerçekleştirdiği iş birlikleriyle de pekiştirmektedir. Özellikle finansal teknoloji alanında ürün ve hizmet geliştiren ve yurt içi piyasanın yanı sıra dünya çapında başarı odaklı olan girişimlere uzun yıllardır yatırım yapmakta, bu şirketlerin hızla büyümesine olanak sağlayacak şekilde projeler geliştirmekte ve yatırımcıların yatırım deneyimlerini üst seviyeye taşımayı hedeflemektedir.

Gedik Yatırım Bilgi Teknolojileri Bölümü, açık kaynaklı platformların ve API ekosisteminin yarattığı bilgi paylaşımını ve kullanımını ilke edinerek yenilikçi projelerin, finans dünyası ve sermaye piyasalarında yaratacağı köklü değişimlerin uygulayıcısı olma yolunda ilerlemeye devam etmektedir.

Sektörde öncü çalışmalar

Gedik Yatırım, 2022 yılında yenilikçi bakış açısıyla geliştirdiği projelerle yatırım dünyasına kattığı değeri büyütmeyle devam etmiştir. Gelişen Bilgi Teknolojileri organizasyonu, süreçleri ve altyapısıyla yatırımcı odaklı dijital dönüşüm projelerini hayata geçirmiştir

Mobil platformlarda yarının ihtiyaçlarını bugünden karşılayacak projelere başlanmış; bu kapsamda, farklı mobil uygulamalar üzerinden Gedik Yatırım güvencesiyle yatırımcı olma olanağı sağlayan Finfree, Yancep gibi uygulamalar geliştirilmiştir. Yeni platformlarda benzer çalışmalar sürdürülecektir.

"İşleri doğru yapmak yönetim, doğru işleri yapmak ise liderliktir" felsefesiyle çıktığımız teknoloji yolculuğunda Gedik Yatırım'ın tüm paydaşlarına katma değer yaratacak projeleri hayata geçirmek hedefiyle ilerliyoruz. Yatırımcı deneyimini kolaylaştıran ve çalışan memnuniyetini artıran dijital dönüşüm yolculuğumuza sürekli gelişim yaklaşımı ile devam ediyoruz."

NAZİF BÜLENT PARLAKOL
Bilgi Teknolojileri
Genel Müdür Yardımcısı



Bilgi Teknolojileri

2022 yılında yenilenen web sitesiyle mevcut ve potansiyel yatırımcıların veriye daha kolay ve hızlı ulaşması sağlamak üzere çalışmalar başlatılmıştır.

Hızlı Hesap mobil uygulaması üzerinden “Görüntülü Görüşme” ile hesap açılış süreçleri uçtan uca dijitalleştirilerek yatırımcı ağına güvenli ve hızlı şekilde katılma olanağı sağlanmıştır. Bunun yanı sıra, dijital hesap açılış süreçlerinde “Yatırım Danışmanlığı” hizmeti sunulmaya başlanmıştır.

Dönem içerisinde ayrıca, akıllı bildirim/bilgilendirme servisleri (hizmetleri) ile yatırımcılar anlık olarak beslenmeye başlanmıştır. E-Posta, SMS ve Mobil Bildirim altyapıları yenilenerek, yatırımcılarla daha etkin bir iletişim köprüsü kurulmuştur.

2022 yılında yenilenen web sitesiyle mevcut ve potansiyel yatırımcıların veriye daha kolay ve hızlı ulaşması sağlamak üzere çalışmalar başlatılmıştır.

Bunların yanı sıra, kesintisiz ve hızlı hizmet sağlama amaçlı altyapı iyileştirmeleri ve daha da güvenli hizmet için siber güvenlik çalışmaları sürdürülmektedir.

Geliştirilen iş süreçleri

İş akışları ve süreçlere yönelik geliştirme çalışmalarını da aralıksız sürdüren Bilgi Teknolojileri Bölümü, 2022 yılında İnsan Kaynakları Uygulaması'nı yenilemiştir. Mali, idari işler, envanter yönetimi ve satın alma süreçlerine yönelik ise dijitalleştirme çalışmalarına hız verilmiştir. Bu kapsamda ana uygulama olan Gendex üzerinde modernizasyon çalışmaları sürdürülmektedir.

Yatırımcı İlişkileri Yönetimi için yeni araçlar devreye alınmaya, etkin aday ve potansiyel yatırımcı yönetimi konusunda adımlar atılmaya başlanmıştır. Yine yıl içerisinde, yeni nesil raporlama altyapısı ve iş zekası projeleriyle her çalışanın yaptığı işi ölçerek yönetmesi hedeflenmiştir.

Teknoloji alanında da liderlik vizyonu

Sürekli değişimle güncelliği korumanın ve gelişim sağlamanın önemine inanarak gelişen teknolojiyi yakından takip eden Gedik Yatırım Bilgi Teknolojileri, önümüzdeki dönemde de dijitalleşme başta olmak üzere kurum içi yetkinlikleri geliştirmeye yönelik projelere yoğunlaşmayı sürdürecektir.

2023 yılının iş planı içerisinde yine en önemli yeri mobil platformlarda bütüncül hizmet kapasitesini ve böylelikle yatırımcı memnuniyetini artırmaya yönelik çalışmalar olacaktır. Bilgi Teknolojileri Bölümü'nün bir diğer temel odağı ise, Şirket içi tüm iş akışları ve onay süreçlerini dijitalleştirerek çalışan verimliliğini ve hizmet kalitesini daha da artırmak olacaktır.

Yeni faaliyet döneminde, aday ve potansiyel yatırımcı ilişki yönetimi adına başlatılan çalışmanın kapsamı genişletilecektir. “Investment as a Platform” yaklaşımıyla farklı uygulamalarla entegrasyon çalışmalarının kapsamı genişletilerek, potansiyel yatırımcılar için daha kolay ulaşılır olma yolunda adımlar atılacaktır. Bunların yanı sıra, iş zekası alanındaki çalışmalara devam edilecek ve raporlama alanındaki etkinlik geliştirilecektir.

Bundan önce olduğu gibi 2023 yılında da kurum içi kullanılan farklı uygulamaların yenilenmesi/modernizasyonunun yanı sıra donanım, sistem, ağ ve güvenlik altyapısı ve hizmetlerinin yenilenmesine yönelik çalışmalar sürdürülecektir.



İnsan Kaynakları

Gedik Yatırım; çalışanlarının bağlılığını, sürekli gelişimini destekleyen ve mevcut potansiyellerin de gelişimine katkı sağlama odağıyla insan kaynağına yatırım yapmaktadır.

İnsan odaklı çalışma deneyimi

Gedik Yatırım, sermaye piyasalarının her alanında liderlik vizyonunu ancak çalışanlarının desteğiyle gerçekleştirebileceğinin bilincinde olarak her zaman "önce insan" ilkesiyle hareket etmektedir. Çalışanlarına adil, şeffaf ve söz hakkı tanıyan, kendi potansiyellerini ortaya koyma fırsatı buldukları, değer gördükleri ve kurumun geleceğine katkı sağladıkları, yüksek performanslı, gelişim odaklı, her alanda güçlü ve etkili bir liderlik sergileyen, ekip olma ruhunu yaşatan bir şirket kültürü sunmak Gedik Yatırım'da en önemli öncelik olarak belirlenmiştir.

Gedik Yatırım'ın çalışan mutluluğuna ve en çok çalışılmak istenen yatırım kuruluşu olma vizyonuna öncelik veren insan kaynakları yönetim anlayışı ve uygulamaları Great Place to Work Enstitüsü tarafından da tescillenmiştir. "Best Workplaces for Millennials Türkiye 2022" ödülü almaya hak kazanan Şirket, yerel ve küresel 33 şirketin yer aldığı listenin "250-499 Çalışan Kategorisi"nde en iyi 5 işverenden biri olarak "Great Place to Work" sertifikasını almıştır.

Çalışan memnuniyeti projeleri

Gedik Yatırım; çalışanlarının bağlılığını, sürekli gelişimini destekleyen ve mevcut potansiyellerin de gelişimine katkı sağlama odağıyla insan kaynağına yatırım yapmaktadır. İnsan Kaynakları ekibi de kurumsal vizyon, misyon değer ve stratejilerle tam bir eş güdüm içerisinde hareket ederek, 2022 yılında tüm İK süreçlerini daha sürdürülebilir ve modern çağa daha uygun hale getirmek amacıyla dijitalleşme çalışmalarına hız vermiş; çalışan verimliliğini takip edebilmeye ve tüm Şirket çalışanlarının iş yapış şekillerini uçtan uca kolaylaştırmaya yönelik yapılandırma projelerini tamamlamıştır.

Dijitalleşme Çalışmaları: İşe alım, oryantasyon, onboarding, eğitim, performans ve temel insan kaynakları süreçleri olan izin, özlük, bordro süreçleri dijital platformlara taşınmış ve uçtan uca dijitalleştirilmiştir.

Yan Haklar: Faaliyet dönemi içerisinde Gedik Yatırım'da çalışanlara verilen yan haklar güncellenmiştir. Bu kapsamda; doğum izni, kafa izni, bonus izin gibi izin çeşitleri hayata geçirilirken, bedelli askerlik konusunda çağın gerekliklerine uygun geliştirmeler yapılmıştır.

Çalışan Motivasyon Aktiviteleri: Gedik Yatırım olarak ekip ruhumuzu pekiştirecek ve çalışma hayatımızdaki motivasyonumuzu artıracak, yelkencilik eğitimi, barınak atölyesi, sushi workshop, maraton koşusu gibi keyifli organizasyonlar gerçekleştirmeye başladık ve bu uygulamalarımızı daha da genişleterek önümüzdeki dönemlerde de devam ettireceğiz.

Gedik Yatırım, "Best Workplaces for Millennials Türkiye 2022" ödülünün sahibi olmuştur.

"2022 yılında Great Place to Work sertifikasını ikinci kez almaya lâyık görülmek, doğru yolda ilerlediğimizin bir göstergesi. Bu doğrultuda yapılandırdığımız kadromuzla, sektörümüzde en çok çalışmak istenen, genç yetenekleri sektöre kazandıran şirket olma vizyonuyla hareket ediyoruz. Önceliğimiz insan. Çevik çalışma yöntemleri ve metotlarının uygulanması, hiyerarşileri düzleştirme, karar süreçlerinin hızlandırılması, çalışanlara yatırım yapılarak donanımlı hale getirilmesi ve esnek iş yerleri & iş güçleri oluşturulması ve yenilikçi insan odaklı insan kaynakları politikaları, Gedik Yatırım'ın en önemli gündem maddeleri olmuştur."

BURAK ÇAPTUĞ
İnsan Kaynakları Direktörü



İnsan Kaynakları

Gedik Yatırım'da çalışanların gelişimlerine her alanda destek vererek daha mutlu ve sağlıklı bir yaşam sürdürebilmelerini sağlamak amacıyla destekleyici uygulamalar hayata geçirilmektedir.

Hibrit Çalışma Modeli: Pandemi sürecinin getirdiği kısıtlamaların 2022 yılı içerisinde günlük hayatımızdan kalkmasıyla, sektörde bir ilk daha gerçekleştirilerek Gedik Yatırım'da hibrit çalışma modeli kalıcı hale getirilmiştir. Kurum kültürüyle uyumlu ve esneklik ihtiyaçlarına cevap verecek yeni çalışma modeliyle 2 gün ofisten, 3 gün evden çalışma yapacak şekilde iş günleri yeniden düzenlenmiştir.

BES: Mart ayı itibarıyla uygulamaya alınan İşveren Katkılı BES ile çalışanlara avantajlı yatırım fırsatı sağlanmıştır.

Sağlık Sigortası: Çalışanlara sunduğu sağlık sigortası imkanını her yıl genişleten Gedik Yatırım, çalışanlarının daha iyi koşullarda sağlık hizmeti alabilmeleri için sağlık poliçesini Temmuz 2022'de yenilemiş, aile bireylerini de sürece dahil ederek poliçenin kapsamını genişletmiştir.

Eğitim modeli

İnsana ve bilgiye yatırım yapan Gedik Yatırım, temel eğitim politikasını, sürekli öğrenmeyi bir hayat felsefesi olarak benimsemiş çalışanlarının profesyonel ve kişisel gelişimlerine katkıda bulunmak ve bu hususta çalışanlara eşit fırsatlar sunmak olarak belirlemiştir. Şirket, eğitim planlarını oluştururken, çalışanların kurum kültürüne uygun davranış biçimleri geliştirmelerini sağlamayı, mesleki yetkinliklerini artırarak görevlerini en iyi şekilde yerine getirmelerine yardımcı olmayı ve yöneticilik becerilerini geliştirmeyi hedeflemektedir.

Bu hedefler doğrultusunda 2022 yılında; çalışanlarla ve yöneticilerle gerçekleştirilen eğitim ihtiyaç analiz toplantıları doğrultusunda Gedik Yatırım'a özel eğitim kurguları oluşturulmuştur. Mevzuat gereği verilmesi gereken online eğitimler yeni oluşturulan Dijital Eğitim Modülü'ne taşınmıştır. Böylelikle çalışanlar zamandan ve mekândan bağımsız olarak eğitimlerini tamamlama imkanı elde etmişlerdir. Yine çalışanların yıl içinde katılmış oldukları eğitimlerini gördükleri Eğitim Kartlarını ve ihtiyaçlarıyla bağlantılı eğitimlerini seçebilecekleri eğitim planını hayata geçirilmiştir.

Mesleki ve kişisel gelişimlerine destek olmak amacıyla çalışanlar dünya çapında en zengin içerik kütüphanesine sahip olan eğitim platformlarıyla buluşturulmuşlardır. Çalışanların yaşam boyu öğrenmelerine destek olmak amacıyla; Türkiye'nin seçkin üniversiteleriyle hem indirim anlaşmaları yapılmış hem de çalışanlar bu süreçte maddi olarak desteklenmiştir. Bunun yanı sıra, dünyada yaygın olarak kullanılan ve İngilizce öğrenme konusunda en etkin dijital eğitim platformları ile çalışanların İngilizce öğrenim sürecine katkı sağlanmaya başlamıştır.

Gedik Yatırım'da çalışanların gelişimlerine her alanda destek vererek daha mutlu ve sağlıklı bir yaşam sürdürebilmelerini sağlamak amacıyla destekleyici uygulamalar hayata geçirilmektedir. Bu kapsamda; hayatı dengede yaşamaları için ruh, beden ve zihin üçlüsünü zinde tutacak kompakt platformlarla fitnessstan yogaya, meditasyondan farkındalığa, sağlıklı beslenmeden sağlıklı ruh haline uzanan "İyi Yaşam Destekleri" ile iş ve özel yaşam dengesini sağlayacak alanlarda çalışanlar desteklenmektedir.

Gedik Yatırım, sektöründe genç yetenekler açısından "En Çok Çalışılmak İstenen Kurum" olma vizyonu ile yoluna devam etmektedir.

Gedik Yatırım, SPL sürecindeki çalışanlarını desteklemeye de devam etmektedir. 2022 döneminde de çalışanların mesleki gelişimleri için büyük önem taşıyan sertifika sürecindeki sınav ve eğitim giderleri Şirket tarafından karşılanmıştır. Yine bu süreçte ilk kez sertifika alan çalışanlar da maddi ödüllerle teşvik edilmektedirler.

2022 yılında yaz dönemi staj programı başarılı bir şekilde hayata geçirilmiştir. Üniversite öğrencilerinin mesleki gelişimlerinde iz bırakmak için 1 ay boyunca katılımcıların Gedik Yatırım'ın sektörde konusunda uzman ve deneyimli eğitimleriyle buluşmaları sağlanmış, onlara yatırım dünyasına özgü ürün eğitimleri verilmiştir.

Gelecek projeleri

Sektöründe genç yetenekler açısından "En Çok Çalışılmak İstenen Kurum" olma vizyonu ile yoluna devam eden Gedik Yatırım, çalışma hayatındaki her ihtiyaca cevap veren insan kaynağı uygulamalarını hayata geçirmeye devam edecektir. Bu anlayışla 2023 yılında;

- Gedik Akademi'nin kurularak hem çalışanlara hem de yatırımcılara yönelik sistematik eğitim faaliyetlerinin düzenlenmesi,
- İç eğitim yetiştirme programı tasarlanarak bu konuda yetkin olan çalışanların eğitimlik yetkinliklerinin güçlendirilmesi,
- Gedik Akademi'nin anlaşmalı olduğu üniversite sayısının artırılarak çalışanların yüksek lisans konusunda desteklenmesi,

- Çalışanların yabancı dil yetkinliklerinin gelişimi konusunda da farklı eğitim modelleriyle bu gelişim alanlarına katkı sağlanması,
- Liderlik Okulu projesi hayata geçirilerek yönetici adaylarının yetiştirilmesi,
- Yetenek Havuzları projesi hayata geçirilerek alanlarında fark yaratan çalışanların ödüllendirilerek yetenek tutma çalışmalarının desteklenmesi,
- Çalışanların kariyer hedeflerini desteklemek adına, yetenek/kariyer havuz uygulamalarını kullanarak Şirket'teki açık pozisyonların iç kaynaklardan karşılanmasına öncelik verilmesi,
- Sayısal ve somut hedefler için yetkinliklerin ölçümlendiği, adil, şeffaf, objektif ve başarı odaklı bir performans sisteminin kurulması,
- Yeni mezun genç yeteneklere ve kadınlara istihdamın artarak sürmesi,
- Çalışanların ihtiyaçları doğrultusunda yan hakların geliştirilmesine devam edilmesi planlanmaktadır.

Mali İşler, Finans ve Satın Alma

Mali İşler, Finans ve Satın Alma Bölümü, “Süreçleri İyileştiriyoruz” mottosuyla, Şirket’e rekabet üstünlüğü sağlayacak iş süreçlerini yeni teknolojilerle uyumlu otomasyon çalışmalarıyla geliştirmeye odaklanmıştır.

Gedik Yatırım Mali İşler, Finans ve Satın Alma Bölümü; muhasebe, vergi ve finansal süreçlerinin yürütülmesinden sorumlu olup Forex ve OTC Türev Muhasebe, İdari İşler ve Satın Alma, Yatırımcı İlişkileri ve Mali Kontrol Raporlama birimlerinden oluşmaktadır.

Mali İşler, Finans ve Satın Alma Bölümü 2022 yılında; banka dışı aracı kurumlar arasında lider olmanın vermiş olduğu sorumlulukla sürdürülebilir büyümeye önem veren, sektörel gelişmelerin uygulanmasında öncülük eden, iç ve dış paydaşlarıyla şeffaflık ve iş birliği ilkeleriyle ilişkide olmaya devam etmiştir.

Mali İşler, Finans ve Satın Alma Bölümü, yıl içerisinde çalışanların gelişmelerine katkıda bulunmak amacıyla departman içi eğitimlere devam etmiştir.

Eğitim ve dijitalleşme çalışmaları

Tüm iş süreçlerinde yüksek verimlilik ve sıfır hata prensipleriyle ilerleme, yatırımcılara hızlı ve kesintisiz hizmet sunma, vergi regülasyonu ile tam uyumlu şekilde Şirket lehine vergi planlaması yapmak ve dış hizmet alımlarında etkin tedarikçi analiziyle en uygun maliyeti yakalama ana hedefleri doğrultusunda çalışmalarına hız veren Mali İşler, Finans ve Satın Alma Bölümü, aynı zamanda departman içi eğitimlere devam etmiştir.

Bölüm, “Süreçleri İyileştiriyoruz” mottosuyla, Şirket’e rekabet üstünlüğü sağlayacak iş süreçlerini yeni teknolojilerle uyumlu otomasyon çalışmalarıyla geliştirmeye odaklanmıştır. Bu kapsamda Bölüm genelinde yürütülen dijitalleşme çalışmalarına gider ve masraf onay sistemiyle envanter sisteminin online platforma taşınması ve sonucunda işlemlerin daha hatasız ve pratik muhasebeleştirilmesinin ve kontrolünün sağlanması amaçlanmıştır.

Mali İşler, Finans ve Satın Alma Bölümü önümüzdeki dönemde de ilgili kanun ve mevzuatlara tam uyumdan ödün vermeden Şirket özsermayesine ve ülke ekonomisine katkısını artırmaya çalışacaktır.

“Gedik Yatırım hizmet prensiplerinde hatasız ve kusursuz işleyişlere önem veriyoruz. Bu doğrultuda birim olarak “Süreçleri İyileştiriyoruz” mottosuyla, rekabet üstünlüğü sağlayacak iş süreçlerini yeni teknolojilerle uyumlu otomasyon çalışmalarına geliştirmeye odaklandık. Şirketimizi yeni alanlarda liderliğe taşıyacak itici güçlerden biri olarak, hedeflere ilerlemeye devam ediyoruz.”

ERSEN İŞİK AKICI
Mali İşler Direktörü



Operasyon Merkezi

Operasyon Merkezi, sistemsel akışın tam olduğu ve gerekli yedeklemelerin sağlandığı robotik süreçler tesis ederek birim içinde kişilere bağlı süreçleri minimuma indirmeyi hedeflemektedir.

Destek hizmet birimi olan Operasyon Merkezi, Şirket'in sunduğu tüm ürünlerin operasyonel işlemlerini tamamlamakta, bunun yanı sıra birimlere konfor alanı yaratmayı, hizmet kalitesi ve hızını en üst düzeyde tutmayı hedeflemektedir. Operasyon Merkezi 2022 yılında, devreye alınan uzaktan hesap açılış düzenlemesiyle birlikte sorumluluk alanındaki hizmetlere ek olarak Gedik Yatırım'ın müşteri kazanım kanallarından biri olarak da konumlandırılmıştır.

2022 yılı çalışmaları

2022 yılında Şirket'e ait çerçeve sözleşmelerinin güncellenmesi, prosedürlerin yazılması ve güncellenmesi, yatırımcı taleplerinde ilk kontrol noktasının Operasyon Merkezi'nde başlaması gibi önemli kazanımlar elde edilmiştir. Operasyon Merkezi tarafından 2 adet halka arz liderliği, 1 adet halka arz eş liderliği, 16 adet halka arz konsorsiyum üyeliği yapılmıştır.

Operasyon Merkezi, sistemsel akışın tam olduğu ve gerekli yedeklemelerin sağlandığı robotik süreçler tesis ederek birim içinde kişilere bağlı süreçleri minimuma indirmeyi hedeflemektedir. Bunun yanı sıra talep takip sistemlerini tamamen otomatize ederek, e-posta trafiğini azaltmaya ve kişilere bağlı hataları sıfırlamaya yönelik çalışmalar yürütmektedir. Birimin temel amacı, süreçlerin otomatize edilmesi ve yatırımcı taleplerinin elektronik ortamdan alınması konularında da sektör liderliğine ulaşmaktır.

Gelecek hedefleri

Operasyon Merkezi, 2023 yılında da destek birimi olarak görevini eksiksiz, hızlı ve kaliteli bir şekilde yerine getirmek için çalışmalarına devam edecektir. Bu amaçla insan kaynağının nitelik ve sayısal olarak belli bir düzeyde tutulması, Birim içi eğitimler, sistemsel iyileştirmeler ve güncellemeler planlayarak Şirket içi birimlere ve yatırımcılara olan güçlü desteğini sürdürecektir. Birim, önümüzdeki dönemde de Gedik Yatırım'ın faaliyet alanlarının birçoğundaki liderliğine paralel olarak Şirket'in operasyonel süreçlerde de sektör liderliği hedefine katkı verecektir. Anlaşmalı kurumların Türkiye Elektronik Fon Dağıtım Platformu (TE-FAS) dışı fonlarında işlem yapılması, etkin bir giriş-onay mekanizması kurulması, sermaye artırım işlemlerinde yatırımcının online kanallarla talebini iletebilmesi, 7/24 para transferinin sağlanabilmesi yeni dönemde Operasyon Merkezi'nin odak konuları arasında yer almaktadır.

Operasyon Merkezi tarafından 2 adet halka arz liderliği, 1 adet halka arz eş liderliği, 16 adet halka arz konsorsiyum üyeliği yapılmıştır.

“Şirketimizin liderlik yolculuğunda Merkezimizi yeni yatırımcı kazanım kanallarından biri olarak konumlandırdık. Dataları önemli ölçüde doğru şekilde işleyerek, güncellemeleri sistematikleştirdik. Robotik ve teknolojik süreçlerle hizmet kalitemizi artırmaya devam ettik.”

MURAT EFE ALOK
Operasyon Merkezi Müdürü



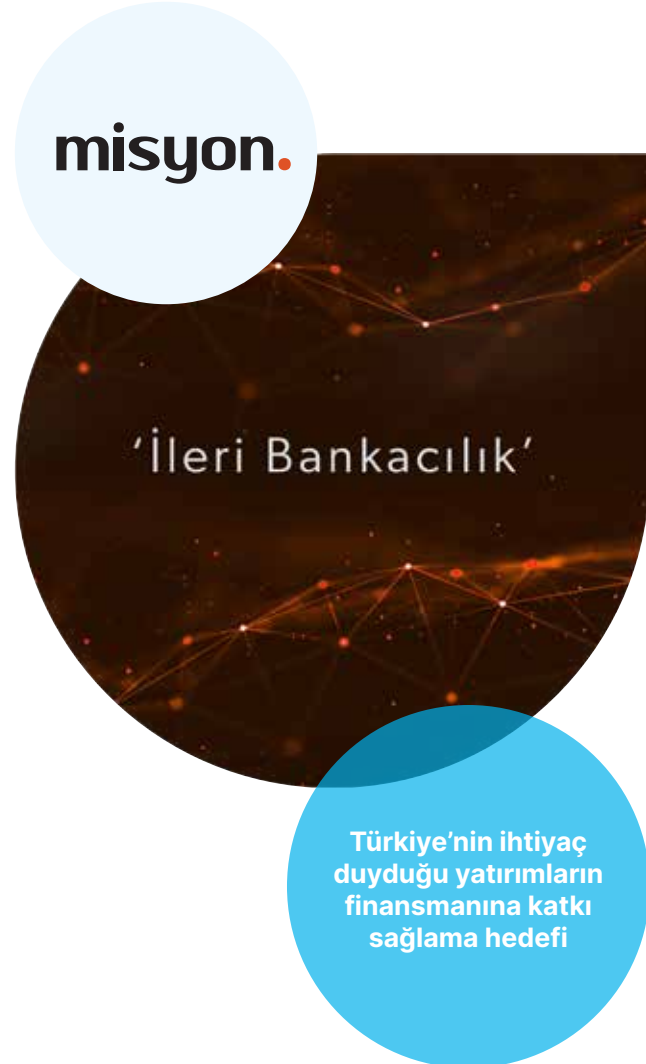


Finansal Yatırımlar

Teknoloji girişimleri ekosistemini yakından takip eden Gedik Yatırım, sermaye piyasalarının derinleşmesine katkı sağlayacağını düşündüğü fintechlere lider yatırımcısı olduğu GSYF'ler aracılığıyla yatırım yapmaktadır.

Bağlı Ortaklıklar ve Finansal Yatırımlar

Misyon Yatırım Bankası, 2022 yılında Bankacılık Düzenleme ve Denetleme Kurumu (BDDK)'ndan faaliyet izni almıştır.



MİSYON YATIRIM BANKASI A.Ş.

Gedik Yatırım'ın sermaye piyasaları alanındaki 30 yıllık birikim ve deneyimini bir üst seviyeye taşımak ve Türkiye'nin ihtiyaç duyduğu yatırımların finansmanına katkı sağlamak amacıyla 2021 Aralık ayında kurulan Inveo Yatırım Bankası, 2022 yılı Aralık ayında BDDK'dan faaliyet iznini almıştır.

500 milyon TL sermayeli Misyon Yatırım Bankası (eski unvanı ile Inveo Yatırım Bankası), 2022 Aralık ayında BDDK'dan faaliyet izni almıştır. Şirket'in 2022 yılında iki farklı fazda gerçekleştirdiği sermaye artışına, Gedik Yatırım toplamda 115 milyon TL sermaye ile katılım sağlamıştır.

Benzeri dünyadaki "neobank"larda görüldüğü üzere, ortaklık yapısını, girişim ve fintech ekosistemine açarak, sürdürülebilir iş birlikleri sağlamayı ve servis modelleri geliştirmeyi planlayan şirketin, bu çerçevede yıl içerisinde kaydettiği en önemli gelişme; 14 milyon kullanıcısı olan, alanında lider elektronik para kuruluşu Papara'nın Misyon Yatırım Bankası'na ortak olmasıyla gerçekleşmiştir. Sermaye artırım sürecinin tamamlanması ile birlikte kesinleşecek olmakla beraber, yeni ekonominin öncü bankası olarak konumlanacak Misyon Yatırım Bankası'nın değeri, yaklaşık olarak 1,67 milyar TL'ye ulaşacaktır.



MARBAŞ MENKUL DEĞERLER A.Ş.

1990 yılında faaliyete başlayan Marbaş Menkul Değerler, 2004 yılından itibaren Gedik Yatırım iştiraki olarak faaliyetlerini sürdürmektedir.

Marbaş Menkul Değerler, Türkiye sermaye piyasalarının en köklü yatırımcı kuruluşlarından biridir.

Yatırımcıların sermaye piyasalarına hızlı, kaliteli ve güvenli bir şekilde ulaşmalarını sağlamak amacıyla piyasalardaki gelişmeleri yakından takip eden Marbaş Menkul Değerler, tüm faaliyet ve hizmetlerinde yatırımcı memnuniyeti sağlamayı birinci önceliği olarak görmekte ve bu doğrultuda bilgi, güven ve şeffaflık prensipleri ile birikimlerini sermaye piyasalarında değerlendirmeyi tercih eden yatırımcılara hizmet vermektedir.

Marbaş, yatırımcıların ihtiyaçları doğrultusunda nitelikli bilgi üreterek, gerek sermayenin tabana yayılmasına aracılık etmek, gerekse de şirketlerin sermaye piyasalarından kaynak temin etmesini sağlamak üzere sermaye piyasalarının gelişimine katkıda bulunmayı misyon edinmiştir.

Şirket'in 25 milyon TL olan ödenmiş sermayesi, 30 Haziran 2022 tarihi itibarıyla 40 milyon TL'ye artırılmıştır.

Bağlı Ortaklıklar ve Finansal Yatırımlar

Erken aşamadaki girişimlerin küresel boyutta başarılar elde etmesi doğrultusunda yatırımlar gerçekleştiren hiVC ile 7, 100% hiVC iştiraki erken aşama girişim hızlandırma programı hiBoost ile 4 yeni girişime toplam 25 milyon TL yatırım gerçekleştirilmiştir.



Sürdürülebilir iş modelleri geliştirilmesi ve küresel başarılarının artırılması hedefi

hiVC GİRİŞİM SERMAYESİ YATIRIM ORTAKLIĞI A.Ş. (hiVC)

hiVC girişimlerin sürdürülebilir iş modelleri geliştirilmesi ve küresel başarılarının artırılması amaçlı kurulmuş bir Girişim Sermayesi Yatırım Ortaklığı (GSYO) şirkettir.

2020 yılının sonlarına doğru kurulan hiVC GSYO, 2021'de ilk aktif faaliyet dönemini yaşamıştır. Teknoloji tabanlı, hızlı büyüme potansiyeline sahip, bulunduğu sektörde hem ulusal hem de uluslararası düzeyde ürün veya hizmetler geliştiren, yetkin ve azimli bir kurucu ekibe sahip girişimlere yatırım yapılması hedeflenmektedir.

Bütünsel bir bakış açısıyla fikirden çıkışa kadar girişimcilik yolculuğunun tamamında girişimlerin yanında hiVC; girişimlerin fikir, erken aşama, melek yatırım, büyüme, küreselleşme ve çıkış anlamında stratejiler geliştirmelerine yardımcı olmaktadır. Girişimcilere ekosistem, hızlı ve etkili yatırım, yüksek etkili mentorluk, rehberlik, kapsamlı iş ağı ve yatırım desteği de sunan hiVC, girişimlerin ihtiyaçlarını keşfetmekte ve bu ihtiyaçlara yönelik çözümler ve ekipler oluşturmaktadır.

hiVC, Türkiye girişimcilik ekosistemindeki erken aşama girişimlerin büyümesi ve globalde rekabet edecek düzeye çıkarılması yönünde günümüze kadar, doğrudan 17 şirkete yatırım yapmıştır. hiVC'nin %100 sahibi olduğu hızlandırma programı yürütücüsü hiboost tarafından yapılan 4 şirkete yatırım ile birlikte toplam 21 şirkete yatırım gerçekleştirilmiş, bu şirketlere toplam 25 milyon TL seviyelerinde fon aktarılmıştır.

2022'de ise hiVC tarafından 7, hiboost tarafından 4 yeni yatırım gerçekleştirilerek, toplam 25 milyon TL yatırım yapılmıştır. Şirketin portföyünde, analitik, pazarlama, yapay zeka, yeni medya, yatırım servisleri, eğitim teknolojileri, sağlık teknolojileri, mobilite, RPA olmak üzere farklı sektörlerde çalışan girişimler yer almıştır. hiVC'nin 2023 yılında en önemli gündemi halka arz olacaktır.



Inveo Ventures, ikincil piyasa işlemleriyle birlikte ülkemizdeki girişimcilik ekosistemine likidite akışı konusunda da katkı sağlayacaktır.

INVEO VENTURES GİRİŞİM SERMAYESİ YATIRIM ORTAKLIĞI A.Ş.

Gedik Yatırım olarak, ana hissedarımız Inveo Yatırım Holding ile birlikte, 2022 yılında yüksek gelişim ve küresel büyüme potansiyeline sahip, gelişmiş teknolojik tabanlı ürün ve hizmetler geliştiren girişimlere yatırım yapma amacıyla Inveo Ventures'i kurmuştur.

Başlangıç sermayesi olarak 65 milyon TL'lik sermaye ile kurulan Inveo Ventures, gerçekleştireceği girişim yatırımlarının yanı sıra; girişim & yatırım ekosistemi ve mevcutta yatırım gerçekleştirilen portföy girişimleri ile holding ve grup şirketleri arasındaki bağı da kuvvetlendirerek, bir değer köprüsü görevi üstlenmektedir. Grubun sağladığı tecrübe, kurumsal bilgi, ekonomik ve stratejik know-how desteğiyle birlikte GSYO bünyesinde piyasa değerleri milyar dolarları bulacak şirketlere yatırımlar gerçekleştirilmesi hedeflenmektedir. Yatırım gerçekleştirilen girişimlerde küresel büyüme ve aynı zamanda global yatırımcılar tarafından ilgi çekici ve yatırım fırsatı olarak değerlendirilebilir potansiyeli, yatırım kararı alınırken kritik bir tercih nedeni olacaktır.

Inveo Ventures'in deneyimli ekibi, sürekli olarak farklı iş alanlarındaki sektör gelişmelerini ve yatırım trendlerini yakından takip ederek doğru yatırım kararını hızlı bir şekilde almaktadır. Doğru ve hızlı kararın yanı sıra, holding ve grup şirketleri için müşteri veya iş birliği fırsat tespiti, derinlemesine finansal ve teknik analizler, durum ve değerlendirme tespiti gibi aynı anda çok farklı çalışmalar gerçekleştirerek holding bünyesinin iş kollarına yeni gelişme alanları sağlanması hususunda destek sağlamaktadır.

Ülkemizde girişim ve yatırım ekosisteminde yer alan girişim sermayesi (VC) yapılarının aksine Inveo Ventures, karşılaştığı ikincil piyasa işlemi fırsatlarını da değerlendirebilecek ve gerçekleştirebilecek yetkinliğe de sahiptir. Inveo Ventures, ikincil piyasa işlemleriyle birlikte ülkemizdeki girişimcilik ekosistemine likidite akışı konusunda da katkı sağlayacaktır. Bu doğrultuda yatırımcıların ve ortakların değerinde hisse satışını mümkün kılarak ekosistemde yatırım devamlılığı sorununu çözmeyi amaçlamaktadır. Inveo Ventures'in bir diğer hedefi ise; portföyüne katacağı girişimlere finansal, hukuki ve stratejik konularda ihtiyaç duydukları her noktada değer katarak çıkışa hazırlamaktır. Tüm bu işlemlerle doğru ve şeffaf veri seti üzerinden değerlemeyle şirketin Borsa İstanbul'daki yatırımcıya sunulması imkanını temin edecektir. Inveo Ventures'in 2025 itibarıyla nitelikli pay satışı yapması planlanmaktadır.

2023'te Gedik Yatırım'da Neler Olacak?



Gedik Yatırım olarak, 2023'te de trendleri belirleyecek yeni adımlar atacak, yatırımcılarımıza mükemmel bir deneyim sunacağız.

En önemli sermayemiz insan kaynağımıza yatırım yapmayı sürdüreceğiz

- Great Place to Work Enstitüsü'nün "En İyi İşverenler" listesinde yer alan Türkiye'deki ilk ve tek yatırım kuruluşu Gedik Yatırım; "işveren markası" olmaya devam edecek.
- Kurumumuzun stratejik hedeflerine ulaşması için ihtiyaç duyulan yetkinlikte insan kaynağının uzun soluklu gelişim yolculuğunda, kişiye özel gelişim planlarımızla tüm çalışanlarımızın kariyerlerinin her adımında yanlarında olmaya devam edeceğiz.
- Gedik Yatırım Akademi ile sektörde ilk sermaye piyasaları akademisini oluşturup 31 yıldır sektöre en nitelikli insan kaynağı yetiştiren kurum olma misyonumuzu bir üst seviyeye taşıyacağız.
- Gedik Yatırım olarak; kadın çalışan sayımızı artırarak sektörümüzde lider olmayı hedefliyoruz.

Teknoloji alanında çoklu kanal stratejimiz ve üçüncü taraf iş birliklerimiz sürececek

- Yatırımcı segmentasyonu ile çeşitlenen şube kanalları, dijital kanallar, alternatif dağıtım kanalları ve 3. taraf iş birlikleriyle kurulan yeni kanalların gelişimini sürdüreceğiz.
- Fintechlerle entegrasyon ve iş birliklerini artırarak yatırımcıya yeni kanallardan ulaşmaya devam edeceğiz.
- İç süreçlerimizde robotik süreç otomasyonu (RPA), yapay zeka (AI) ve makine öğrenmesi (ML) algoritmaları kullanarak, yatırımcılarımıza daha etkin hizmet vermeyi hedefliyoruz.

Yatırımcı dostu bir şirket olarak yatırımcılarımıza sunduğumuz deneyimi daha da geliştireceğiz

- Yatırımcının Gedik Yatırım'la ilk temas noktası, hesap açılışı, yatırıma ilişkin tüm işlemleri, talep yönetimi, ürün/hizmet, kanal ve uygulama kullanımı gibi tüm noktalarda deneyimini uçtan uca mükemmelleştireceğiz.
- Yatırımcı segmentasyonunu geliştirerek, segmentlere özgü iş ve gelir modelleri, ürün, kanal ve hizmet yapıları oluşturacağız.
- Yeni şubeler, yeni kanallar, yeni segmentler ile yatırım denince akla ilk gelen ve en iyi hizmet veren kurum olacağız.

Ürün ve hizmetlerde erişilebilir ve yenilikçi gelişimler sağlayacağız

- Gedik Yatırım olarak, yatırımcıların tüm ihtiyaçlarına ve tercihlerine özel hizmet modeli vizyonumuz doğrultusunda, sağlıklı büyüme odağıyla hizmet modellerini geliştirerek ürün ve çalışan kalitesini yeni yatırım dünyasına göre şekillendirmeyi ve hizmet kanallarını da bu çerçevede zenginleştirmeyi amaçlıyoruz.
- Bu amaç doğrultusunda, her yatırım ürününü daha erişilebilir ve daha anlaşılabilir sunacak, gelir çeşitliliğini daha da artıracacağız.

Teknoloji girişimciliğine daha fazla kaynak ayıracağız

- Yüksek gelişme ve küresel çapta büyüme potansiyeline sahip, teknolojik tabanlı ürün ve hizmetler geliştiren girişimlere yatırım yapma amacıyla 2022'de kurulan Inveo Ventures, 2023 yılında yatırımlarına hızla devam edecek.
- Erken aşama girişimlere yatırım yapan girişim sermayesi hiVC yoluna hız kesmeden devam edecek olup şirketin önümüzdeki iki yıl içerisinde halka arzı gerçekleşecek.
- Teknoloji girişimleri ekosistemini yakından takip ederek, sermaye piyasalarının derinleşmesine katkı sağlayacağını düşündüğümüz fintechlere lider yatırımcısı olduğumuz GSYF'ler aracılığıyla yatırım yapmaya devam edeceğiz.



Kurumsal Yönetim

Gedik Yatırım, faaliyetlerinin sosyal, ekonomik ve çevresel etkilerini değerlendirmek ve Birleşmiş Milletler Sürdürülebilir Kalkınma Amaçları doğrultusunda gerçekleştirdiği faaliyetlerini bütüncül olarak sunmak amacıyla Sürdürülebilirlik Projesi başlatmıştır.

Yönetim Kurulu Üyeleri, Komiteleri ve Yönetim Kurulu'nun Değerlendirmesi

Adı-Soyadı	Görevi-İcracı/İcracı Olmayan/Bağımsız Üye	Göreve Başlama Tarihi	Son Durum İtibarıyla Ortaklık Dışında Aldığı Görevler
ONUR TOPAÇ	Yönetim Kurulu Başkanı ve CEO-İcracı	15.04.2015	Inveo Yatırım Holding A.Ş. Yönetim Kurulu Başkan Yardımcısı ve Genel Müdür, Misyon Yatırım Bankası A.Ş. Yönetim Kurulu Başkan Yardımcısı, hiVC Girişim Sermayesi Yatırım Ortaklığı A.Ş. Yönetim Kurulu Başkanı, Inveo Ventures Girişim Sermayesi Yatırım Ortaklığı A.Ş. Yönetim Kurulu Başkanı, ICHAIN Yatırım Holding A.Ş. Yönetim Kurulu Başkanı, Inveo Araç Kiralama Hizmetleri A.Ş. Yönetim Kurulu Başkanı, BV Teknoloji İş Geliştirme Danışmanlık ve Organizasyon Hizmetleri A.Ş. Tüzel Kişi Adına Yönetim Kurulu Üyesi
ERSAN AKPINAR	Yönetim Kurulu Başkan Vekili ve Genel Müdür-İcracı	07.01.2022	-
GÖKHAN TOSUN	Yönetim Kurulu Üyesi	25.03.2022	Novel Scala Basılı Yayın ve Tanıtım Ticaret A.Ş. Yönetim Kurulu Üyesi, Finar İletişim Teknolojileri A.Ş. Yönetim Kurulu Üyesi, Inveo Delta Uluslararası İş Geliştirme Yönetim ve Yatırım A.Ş. Yönetim Kurulu Üyesi, Inveo Alfa Uluslararası İş Geliştirme Yönetim ve Yatırım A.Ş. Yönetim Kurulu Üyesi, Ichain Yatırım Holding A.Ş. Yönetim Kurulu Başkan Yardımcısı
ÜLKÜ FEYYAZ TAKTAK	Yönetim Kurulu Üyesi-Bağımsız	24.04.2018	Inveo Yatırım Holding A.Ş. Bağımsız Yönetim Kurulu Üyesi, MESS Eğitim Vakfı Yönetim Kurulu Üyesi ^(*) , Marbaş Menkul Değerler A.Ş. Yönetim Kurulu Üyesi
RÜYA ESER	Yönetim Kurulu Üyesi-Bağımsız	27.10.2021	Inveo Yatırım Holding A.Ş. Bağımsız Yönetim Kurulu Üyesi, MSGSU yarı zamanlı öğretim görevlisi ^(*) , Kartonsan Karton Sanayi ve Ticaret A.Ş. Bağımsız Yönetim Kurulu Üyesi ^(*)

^(*) Grup dışı şirketlerde alınan görevler

Şirket Yönetim Kurulu üyeleri, 25 Mart 2022 tarihinde düzenlenen Olağan Genel Kurul'da bir yıl süre ile ve her halükârda yerlerine halefleri seçilinceye kadar görev yapmak üzere seçilmişlerdir. Yönetim Kurulu 2022 yılı içerisinde 61 defa toplanmış ve söz konusu toplantılarda toplam 113 karar alınmıştır. Üyeler toplantılara büyük ölçüde katılım sağlamıştır.

Şirket Yönetim Kurulu tarafından belirlenen hedeflere uygun olarak yıllık bütçe oluşturulmakta ve faaliyet sonuçlarının, bütçe ile uyumluluğu izlenmektedir. 2022 Mart ayında düzenlenen 2021 yılı faaliyetlerine ilişkin Olağan Genel Kurul kararları Şirket tarafından uygulanmıştır.

Şirket Yönetim Kurulu; Şirket'in risk ve getiri dengesini en uygun seviyede tutarak ve uzun vadeli çıkarlarını gözeterek Şirket'i idare ve temsil etmektedir. Yönetim Kurulu; Şirket'in stratejik hedeflerini tanımlamakta, ihtiyaç duyulan insan ve finansal kaynaklarını belirlemekte, yönetim kurulu ve yönetimin performansını denetlemektedir.

Şirket Esas Sözleşmesinde, Yönetim Kurulu üyelerinin Şirket'le işlem yapmamasına ve rekabet yasağını ihlal etmesine ilişkin bir hüküm bulunmamakla birlikte, 25 Mart 2022 tarihinde gerçekleştirilen 2021 yılına ilişkin Olağan Genel Kurul'da Türk Ticaret Kanunu'nun 395 ve 396. maddeleri kapsamındaki işleri yapabilmelerine izin verilmesine karar verilmiştir.

Yönetim Kurulu'nun görev ve sorumluluklarını sağlıklı bir biçimde yerine getirmesini teminen; Denetim Komitesi, Riskin Erken Saptanması Komitesi ve Kurumsal Yönetim Komitesi oluşturulur. Komitelerin görev alanları, çalışma esasları ve hangi üyelerden oluşacağı yönetim kurulu tarafından belirlenir ve KAP'ta açıklanır.

Yönetim Kurulu Komitelerinin Adları	İcrada Görevli Olmayan Yöneticilerin Oranı	Komitelerde Bağımsız Üyelerin Oranı	Komitenin Gerçekleştirdiği Fiziki Toplantı Sayısı	Komitenin Faaliyetleri Hakkında Yönetim Kuruluna Sunduğu Rapor Sayısı
Denetim Komitesi	%100	%100	6	7
Kurumsal Yönetim Komitesi	%67	%67	5	6
Riskin Erken Saptanması Komitesi	%100	%100	7	7

Yönetim Kurulu Üyeleri, Komiteleri ve Yönetim Kurulu'nun Değerlendirmesi

Denetim Komitesi

Ülkü Feyyaz Taktak, Başkan

Dr. Rüya Eser, Üye

Denetim Komitesi; Şirket'in muhasebe sistemi, finansal bilgilerinin kamuya açıklanması, bağımsız denetimi ve Şirket'in iç kontrol ve iç denetim sisteminin işleyişinin ve etkinliğinin gözetimini yapar. Komite 3'er aylık dönemler itibari ile yılda 4 kez toplanır ve toplantıları tutanak ile kayda geçirir.

Denetim Komitesi, dönem içerisinde, finansal tabloların kamuya açıklanması, yıllık denetim programının gözden geçirilmesi gibi SPK mevzuatı düzenlemeleri ile Görev ve Çalışma esasları çerçevesinde çalışmalarını sürdürmüştür. 2022 yılı için düzenlenen 7 adet rapor mevcuttur.

Kurumsal Yönetim Komitesi

Ülkü Feyyaz Taktak, Başkan

Dr. Rüya Eser, Üye

Deniz Özer, Üye

Kurumsal Yönetim Komitesi, Şirket'te Kurumsal Yönetim İlkelerinin uygulanıp uygulanmadığını, uygulanmıyor ise gerekçesini ve bu prensiplere tam olarak uymama dolayısıyla meydana gelen çıkar çatışmalarını tespit eder ve Yönetim Kurulu'na kurumsal yönetim uygulamalarını iyileştirici tavsiyelerde bulunur ve Yatırımcı İlişkileri Bölümü'nün çalışmalarını gözetir. Komite yılda en az iki kez toplanmakta ve toplantıları kayda geçirilmektedir.

Kurumsal Yönetim Komitesi, dönem içerisinde, SPK mevzuatı düzenlemeleri ile Görev ve Çalışma Esasları çerçevesinde Kurumsal Yönetim Uyum Raporu'nun hazırlanması, Yatırımcı İlişkileri Bölümü'nün faaliyetlerinin gözetiminin yanı sıra, Aday Gösterme Komitesi fonksiyonu ve Ücret Komitesi fonksiyonu çerçevesinde çalışmalarını sürdürmüştür. 2022 yılı için düzenlenen 6 adet rapor mevcuttur.

Riskin Erken Saptanması Komitesi

Dr. Rüya Eser, Başkan

Ülkü Feyyaz Taktak, Üye

Riskin Erken Saptanması Komitesi; Şirket'in varlığını, gelişmesini ve devamını tehlikeye düşürebilecek risklerin erken teşhisi, tespit edilen risklerle ilgili gerekli önlemlerin alınması ve riskin yönetilmesi amacıyla çalışmalar yapmaktadır. Komite 2'şer aylık dönemler itibarıyla yılda en az 6 kez toplanır ve toplantıları tutanak ile kayda geçirir.

Riskin Erken Saptanması Komitesi, dönem içerisinde, SPK mevzuatı düzenlemeleri ile Görev ve Çalışma Esasları çerçevesinde çalışmalarını sürdürmüştür. 2022 yılı için düzenlenen 7 adet rapor mevcuttur.

Komitelerin etkinliği Yönetim Kurulu tarafından olumlu olarak değerlendirilmiştir.

Yönetim Kurulu Üyeleri ve Üst Düzey Yöneticilere Sağlanan Mali Haklar

	01.01.2022-31.12.2022	01.01.2021-31.12.2021
Üst Düzey Yöneticilere Sağlanan Mali Haklar	32.387.297	27.188.892
	32.387.297	27.188.892

25 Mart 2022 tarihinde düzenlenen Olağan Genel Kurul'da, Genel Kurul tarihini takip eden aybaşıdan itibaren geçerli olmak üzere, Bağımsız Yönetim Kurulu Üyelerinin her birine ayda net 5.500 TL ödenmesine ve diğer Yönetim Kurulu Üyeleri'ne ise ücret ödenmemesine karar verilmiştir.

Bağımsızlık Beyanları

GEDİK YATIRIM MENKUL DEĞERLER A.Ş. YÖNETİM KURULU ÜYESİ ADAYI BAĞIMSIZLIK BEYANI

- Gedik Yatırım Menkul Değerler A.Ş. (Şirket), Şirketin yönetim kontrolü ya da önemli derecede etki sahibi olduğu ortaklıklar ile Şirketin yönetim kontrolünü elinde bulunduran veya Şirkette önemli derecede etki sahibi olan ortaklar ve bu ortakların yönetim kontrolüne sahip olduğu tüzel kişiler ile kendim, eşim ve ikinci dereceye kadar kan ve sıhrî hısımlarım arasında; son beş yıl içinde önemli görev ve sorumluluklar üstlenecek yönetici pozisyonunda istihdam ilişkisinin bulunmadığını, sermaye veya oy haklarının veya imtiyazlı payların %5 inden fazlasına birlikte veya tek başına sahip olunmadığını ya da önemli nitelikte ticari ilişkinin kurulmamış olduğunu,
- Son beş yıl içerisinde, başta Şirketin denetimini (vergi denetimi, kanuni denetim, iç denetim de dahil), derecelendirilmesini ve danışmanlığını yapan şirketler olmak üzere, yapılan anlaşmalar çerçevesinde Şirketin önemli ölçüde hizmet veya ürün satın aldığı veya sattığı şirketlerde, hizmet veya ürün satın alındığı veya satıldığı dönemlerde, ortak (%5 ve üzeri), önemli görev ve sorumluluklar üstlenecek yönetici pozisyonunda çalışmamış veya yönetim kurulu üyesi olarak görev almamış olduğumu,
- Bağımsız yönetim kurulu üyesi olmam sebebiyle üstleneceğim görevleri gereği gibi yerine getirecek mesleki eğitim, bilgi ve tecrübeye sahip olduğumu,
- Aday gösterilme tarihim itibarıyla ve seçilmem durumunda görevim süresince kamu kurum ve kuruluşlarında (bağlı olunan mevzuata uygun olarak üniversite öğretim üyeliği hariç) tam zamanlı çalışmadığımı,
- 31/12/1960 tarihli ve 193 sayılı Gelir Vergisi Kanunu'na (G.V.K.)'na göre Türkiye'de yerleşmiş sayıldığımı,
- Şirketin faaliyetlerine olumlu katkılarda bulunabileceğimi, Şirket ile pay sahipleri arasındaki çıkar çatışmalarında tarafsızlığımı koruyabileceğimi, menfaat sahiplerinin haklarını dikkate alarak özgürce karar verebileceğimi güçlü etik standartlara, mesleki itibara ve tecrübeye sahip olduğumu,
- Şirket faaliyetlerinin işleyişini takip edebilecek ve üstlendiğim görevlerin gereklerini tam olarak yerine getirebilecek ölçüde Şirket işlerine zaman ayıracağımı,
- Şirket Yönetim Kurulu'nda son on yıl içerisinde altı yıldan fazla bir süredir Yönetim Kurulu üyeliği yapmamış olduğumu,
- Şirketin veya Şirketin yönetim kontrolünü elinde bulunduran ortakların yönetim kontrolüne sahip olduğu şirketlerin üçten fazlasında ve toplamda borsada işlem gören şirketlerin beşten fazlasında bağımsız yönetim kurulu üyesi olarak görev almamış olduğumu,
- Yönetim kurulu üyesi olarak seçilen tüzel kişi adına tescil ve ilan edilmemiş olduğumu,
- Bağımsızlığımı ortadan kaldıran bir durum ortaya çıktığı takdirde derhal Şirket Yönetim Kurulu'na bilgi vereceğimi ve görevimden istifa edeceğimi kabul ve beyan ederim.

Rüya ESER
01.03.2022

GEDİK YATIRIM MENKUL DEĞERLER A.Ş. YÖNETİM KURULU ÜYESİ ADAYI BAĞIMSIZLIK BEYANI

- Gedik Yatırım Menkul Değerler A.Ş. (Şirket), Şirketin yönetim kontrolü ya da önemli derecede etki sahibi olduğu ortaklıklar ile Şirketin yönetim kontrolünü elinde bulunduran veya Şirkette önemli derecede etki sahibi olan ortaklar ve bu ortakların yönetim kontrolüne sahip olduğu tüzel kişiler ile kendim, eşim ve ikinci dereceye kadar kan ve sıhrî hısımlarım arasında; son beş yıl içinde önemli görev ve sorumluluklar üstlenecek yönetici pozisyonunda istihdam ilişkisinin bulunmadığını, sermaye veya oy haklarının veya imtiyazlı payların %5 inden fazlasına birlikte veya tek başına sahip olunmadığını ya da önemli nitelikte ticari ilişkinin kurulmamış olduğunu,
- Son beş yıl içerisinde, başta Şirketin denetimini (vergi denetimi, kanuni denetim, iç denetim de dahil), derecelendirilmesini ve danışmanlığını yapan şirketler olmak üzere, yapılan anlaşmalar çerçevesinde Şirketin önemli ölçüde hizmet veya ürün satın aldığı veya sattığı şirketlerde, hizmet veya ürün satın alındığı veya satıldığı dönemlerde, ortak (%5 ve üzeri), önemli görev ve sorumluluklar üstlenecek yönetici pozisyonunda çalışmamış veya yönetim kurulu üyesi olarak görev almamış olduğumu,
- Bağımsız yönetim kurulu üyesi olmam sebebiyle üstleneceğim görevleri gereği gibi yerine getirecek mesleki eğitim, bilgi ve tecrübeye sahip olduğumu,
- Aday gösterilme tarihim itibarıyla ve seçilmem durumunda görevim süresince kamu kurum ve kuruluşlarında (bağlı olunan mevzuata uygun olarak üniversite öğretim üyeliği hariç) tam zamanlı çalışmadığımı,
- 31/12/1960 tarihli ve 193 sayılı Gelir Vergisi Kanunu'na (G.V.K.)'na göre Türkiye'de yerleşmiş sayıldığımı,
- Şirketin faaliyetlerine olumlu katkılarda bulunabileceğimi, Şirket ile pay sahipleri arasındaki çıkar çatışmalarında tarafsızlığımı koruyabileceğimi, menfaat sahiplerinin haklarını dikkate alarak özgürce karar verebileceğimi güçlü etik standartlara, mesleki itibara ve tecrübeye sahip olduğumu,
- Şirket faaliyetlerinin işleyişini takip edebilecek ve üstlendiğim görevlerin gereklerini tam olarak yerine getirebilecek ölçüde Şirket işlerine zaman ayıracağımı,
- Şirket Yönetim Kurulu'nda son on yıl içerisinde altı yıldan fazla bir süredir Yönetim Kurulu üyeliği yapmamış olduğumu,
- Şirketin veya Şirketin yönetim kontrolünü elinde bulunduran ortakların yönetim kontrolüne sahip olduğu şirketlerin üçten fazlasında ve toplamda borsada işlem gören şirketlerin beşten fazlasında bağımsız yönetim kurulu üyesi olarak görev almamış olduğumu,
- Yönetim kurulu üyesi olarak seçilen tüzel kişi adına tescil ve ilan edilmemiş olduğumu,
- Bağımsızlığımı ortadan kaldıran bir durum ortaya çıktığı takdirde derhal Şirket Yönetim Kurulu'na bilgi vereceğimi ve görevimden istifa edeceğimi kabul ve beyan ederim.

Ülkü Feyyaz TAKTAK
01.03.2022

Kurumsal Yönetim İlkeleri Uyum Raporu

Kurumsal Yönetim Uyum Beyanı

Sermaye Piyasası Kurulu'nun (SPK) 10.01.2019 tarih ve 2/49 sayılı kararı ile SPK II-17.1. sayılı Kurumsal Yönetim Tebliği kapsamında, Kurumsal Yönetim Uyum Raporu hazırlamakla yükümlü şirketlerin esas alacakları format yeniden belirlenmiş olup, Şirketimizin 01.01.2022 – 31.12.2022 dönemine ilişkin Kurumsal Yönetim Uyum Raporlaması söz konusu formata göre "Kurumsal Yönetim Uyum Raporu (URF)" ve "Kurumsal Yönetim Bilgi Formu (KYBF)" olarak hazırlanmış ve Kamuyu Aydınlatma Platformu'nda yayımlanmıştır.

Söz konusu bildirimlere aşağıdaki linklerden ulaşılabilir.

Kurumsal Yönetim Uyum Raporu (URF):

<https://www.kap.org.tr/tr/Bildirim/1122908>

Kurumsal Yönetim Bilgi Formu (KYBF):

<https://www.kap.org.tr/tr/Bildirim/1122908>

Şirketimiz tarafından SPK Kurumsal Yönetim İlkelerinin uygulanması zorunlu olan ilkelerine uyulmuş, uygulaması zorunlu olmayan ilkelerine uyum konusunda azami özen gösterilmiş olup, uyum için çalışmalara devam edilmektedir. Düzenleme uyarınca uygulaması zorunlu olmayan Kurumsal Yönetim İlkeleri'nden, henüz tam uyum sağlanamayan başlıca ilkeler aşağıda belirtilmektedir. Henüz uygulanmayan ilkeler menfaat sahipleri arasında herhangi bir çıkar çatışmasına yol açmamıştır.

- 1.3.10. numaralı ilkeye ilişkin olarak; bağış ve yardım politikası 22.02.2023 tarihi itibarıyla Yönetim Kurulu kararına bağlanmış olup, yapılacak ilk Genel Kurul'un onayına sunulacaktır.
- 1.5.2. numaralı ilkeye ilişkin olarak; azlık hakları esas sözleşme ile sermayenin yirmide birinden daha düşük bir orana sahip olanlara tanınmamış olup, Türk Ticaret Kanunu'ndaki hükümler esastır.
- 4.2.8. numaralı ilkeye ilişkin olarak; 2022 yıl sonu itibarıyla Yönetim Kurulu üyelerinin görevleri esnasındaki kusurları ile şirkette sebep olacakları zarara ilişkin yönetici sorumluluk sigortası bulunmamaktadır.

- 4.3.9. numaralı ilkeye ilişkin olarak; Yönetim Kurulu'nda yer alacak kadın üye oranı için %25'ten az olmamak kaydıyla bir hedef oran ve zaman ile bu hedeflere ulaşmak amacıyla henüz bir politika belirlenmemiştir. Bununla birlikte, yönetim kurulunun yapısı yıllık olarak gözden geçirilmekte, aday belirleme sürecinde bu husus göz önünde bulundurulmaktadır. Mevcut durumda ise Şirket Yönetim Kurulu'nda bir kadın üye olduğu düşünüldüğünde, uygulanması zorunlu olmayan ilgili düzenlemeye kısmen uyum sağlandığı görülmektedir.
- 4.4.5. numaralı ilkeye ilişkin olarak; Yönetim Kurulu toplantılarının ne şekilde yapılacağı Şirket esas sözleşmesinde belirlenmiş olup, ayrıca Şirket içi düzenlemeyle yazılı hale getirilmemiştir.
- 4.4.7 numaralı ilkeye ilişkin olarak; yönetim kurulu üyelerinin sektörel tecrübelerinin Şirketimize önemli katkısı dolayısıyla şirket dışında başka görevler alması sınırlandırılmamıştır.
- 4.5.5 numaralı ilkeye ilişkin olarak; komite başkanlarının bağımsız üyelerden oluşması gerekliliği, denetimden sorumlu komitenin tüm üyelerinin bağımsız üye olması zorunluluğu, icra başkanı/genel müdürün komitelerde görev alamaması ve yönetim kurulu üyelerimizin bilgi birikimi ve tecrübelerinin de dikkate alınması sonucunda bazı yönetim kurulu üyelerimiz birden çok komitede görevlendirilmektedir.
- 4.6.5. numaralı ilkeye ilişkin olarak; Yönetim Kurulu üyelerine ve idari sorumluluğu bulunan yöneticilere verilen ücretler ile sağlanan diğer tüm menfaatler, yıllık faaliyet raporu vasıtasıyla kamuya açıklanmaktadır. Yapılan ödemeler genel uygulamaya paralel şekilde toplu olarak kamuya açıklanmaktadır.

Sürdürülebilirlik İlkeleri Uyum Beyanı

Şirket, Sermaye Piyasası Kurulu (SPK) Sürdürülebilirlik Uyum Çerçevesi'nde belirtilenler de dahil sürdürülebilirlik alanındaki iyi uygulamaları takip etmektedir. Bu kapsamda, önümüzdeki dönemlerde, Şirket, faaliyetlerinin sosyal, ekonomik ve çevresel etkilerini değerlendirmek ve Şirketin Birleşmiş Milletler Sürdürülebilir Kalkınma Amaçları doğrultusunda gerçekleştirdiği faaliyetlerini bütüncül olarak sunmak amacıyla Sürdürülebilirlik Projesi başlatılmıştır.

02.10.2020 tarihinde SPK'nın "Kurumsal Yönetim Tebliği (II-17.1)'nde Değişiklik Yapılmasına Dair Tebliğ (II-17.1.a)" ile 23.06.2022 tarih ve 34/977 sayılı Kurul Kararı uyarınca hazırlanan Şirketimizin 01.01.2022 – 31.12.2022 dönemine ilişkin Sürdürülebilirlik İlkeleri Uyum Çerçevesi Kamuyu Aydınlatma Platformu'nda yayımlanmış olup, aşağıdaki linkten ulaşılabilir.

Sürdürülebilirlik İlkeleri Uyum Çerçevesi:

<https://www.kap.org.tr/tr/Bildirim/1122912>

Kurumsal Yönetim ile İlgili Açıklamalar

Pay Sahipleri ile İlişkiler - Yatırımcı İlişkileri Bölümü Faaliyetleri

Şirketimiz Yatırımcı İlişkileri Bölümü; yürüttüğü faaliyetlere ilişkin olarak 2022 yılının ilk 6 aylık dönemine ilişkin hazırladığı raporu 25.07.2022 tarihinde, 2022 yıl sonuna ilişkin raporunu ise 31.01.2023 tarihinde yönetim kuruluna sunmuştur.

Yatırımcı İlişkileri Bölümü	Unvan	Lisans Türü
Deniz Özer	Yatırımcı İlişkileri Müdürü	Sermaye Piyasası Faaliyetleri Düzey 3 Lisansı - Kurumsal Yönetim Derecelendirme Lisansı - Türev Araçlar Lisansı
Melek Melis Taşkanal	Yatırımcı İlişkileri Yöneticisi	Sermaye Piyasası Faaliyetleri Düzey 3 Lisansı - Kurumsal Yönetim Derecelendirme Lisansı
Beyzanur Gök	Yatırımcı İlişkileri Uzman Yardımcısı	-
Özlem Göç	Yatırımcı İlişkileri Bölümü Görevlisi	Sermaye Piyasası Faaliyetleri Düzey 2 Lisansı

Yatırımcı İlişkileri Bölümü, mevcut ve potansiyel yatırımcılara Şirket hakkında doğru, zamanında ve tutarlı bilgi sunmak; Şirket'in bilinirliğini ve kredibilitasını artırmak, Kurumsal Yönetim İlkeleri'ne uyum ile Şirket'in sermaye maliyetini düşürmek ve Yönetim Kurulu ile sermaye piyasası katılımcıları arasında çift yönlü iletişimi sağlamak amacıyla faaliyet göstermektedir. Bölüm, pay sahiplerinin soru ve bilgi taleplerini gizli ve ticari sır niteliğindeki bilgiler hariç olmak üzere ve şirket içi ilgili birimlerle koordineli çalışmak suretiyle ivedi olarak yanıtlamaktadır. Bu kapsamda, 2022 yılında bireysel yatırımcılardan e-posta ile 41, telefon ile 57 soru gelmiş, bu sorular "bilgide eşitlik ilkesi" dikkate alınarak yazılı ve sözlü olarak cevaplandırılmıştır.

Şirket, tüm sermaye piyasası katılımcılarına bilgi alma ve inceleme hakkının kullanımı hususunda eşit davranılması ve açıklamaların eş zamanlı ve aynı içerikle yapılması esaslarını gözetmiştir. Şirket, pay sahiplerinin haklarının kullanımını etkileyecek nitelikteki gelişmelerde ivedi olarak Kamuyu Aydınlatma Platformu üzerinden kamuya açıklama yapmakta ve bilgi paylaşımlarını kamuya açıklanmış olan içerik kapsamında gerçekleştirmektedir. Bilgi ve açıklamalar, güncel olarak Şirket web sitesinde yatırımcıların bilgilerine sunulmaktadır.

Yatırımcı İlişkileri Bölümü İletişim Bilgileri:

Telefon : 0 216 453 00 32

e-posta : gedikyatirimciiliskileri@gedik.com

Dönem İçerisinde Gerçekleştirilen Genel Kurul Toplantıları

Dönem içerisinde, 2021 yılı Olağan Genel Kurul Toplantısına ilişkin çağrı; Türkiye Ticaret Sicili Gazetesinin 03.03.2022 tarih ve 10529 sayılı nüshasında ilan edilmek suretiyle, ayrıca, 02.03.2022 tarihinde MKK'nın Elektronik Genel Kurul Sisteminde (EGKS), KAP'ta ve Şirket'in www.gedik.com internet adresinde toplantı tarihi, yeri ve gündeminin bildirilmesi suretiyle yasal süresi içinde yapılmıştır. Olağan Genel Kurul yürürlükteki mevzuata, esas sözleşmeye ve diğer şirket içi düzenlemelere uygun olarak 25.03.2022 tarihinde Altayçeşme Mahallesi Çamlı Sokak

Ofis Park Maltepe No:21 Kat:11 Maltepe/İstanbul adresindeki Şirket merkezinde yapılmış; Genel Kurul'a fiziki katılımın yanı sıra EGKS üzerinden de katılım sağlanmıştır. Genel Kurul %84,87 toplantı nisabı ile gerçekleştirilmiştir.

Hukuki Açıklamalar

2022 YILINDA GERÇEKLEŞEN MEVZUAT DEĞİŞİKLİKLERİ

- 26 Ocak 2022 tarihli ve 31731 sayılı Resmi Gazete'de Sermaye Piyasası Araçlarının Teminatlı İhracına İlişkin Usul ve Esaslar Hakkında Tebliğ (II-31/B.1) yayımlanmıştır. Tebliğin amacı, sermaye piyasası araçlarının bu Tebliğ kapsamında teminatlı ihracında verilecek teminatlara, teminat yönetim sözleşmelerine ve teminat yöneticisine ilişkin uygulanacak usul ve esasları düzenlemektir.
- 8 Şubat 2022 tarihli ve 31744 sayılı Resmi Gazete'de Yatırım Hizmet ve Faaliyetleri ile Yan Hizmetlere İlişkin Belge ve Kayıt Düzeni Hakkında Tebliğ'de Değişiklik Yapılmasına Dair Tebliğ (III-45.1.b) ve Aracı Kurumlar ve Portföy Yönetim Şirketleri Tarafından Kullanılacak Uzaktan Kimlik Tespiti Yöntemlerine ve Elektronik Ortamda Sözleşme İlişkisinin Kurulmasına İlişkin Tebliğ (III-42.1) yayımlanmıştır. III-42.1 sayılı Tebliğin amacı aracı kurumlar ve portföy yönetim şirketleri tarafından yeni müşteri kabulünde kullanılacak uzaktan kimlik tespiti yöntemlerine ve mesafeli olsun olmasın bir bilişim veya elektronik haberleşme cihazı üzerinden yazılı şeklin yerine geçecek şekilde ya da mesafeli olarak sözleşme ilişkisinin kurulmasına yönelik usul ve esasları düzenlemektir.
- 7 Nisan 2022 tarihli ve 31802 sayılı Resmi Gazete'de Yatırım Hizmetleri ve Faaliyetleri ile Yan Hizmetlere İlişkin Esaslar Hakkında Tebliğ'de Değişiklik Yapılmasına Dair Tebliğ (III-37.1.c) yayımlanmıştır.
- 7394 sayılı "Hazineye Ait Taşınmaz Malların Değerlendirilmesi ve Katma Değer Vergisi Kanununda Değişiklik Yapılması Hakkında Kanun ile Bazı Kanunlarda ve Kanun Hükmünde Kararnamelerde Değişiklik Yapılmasına Dair Kanun" 15.04.2022 tarihli ve 31810 sayılı Resmî Gazete'de yayımlanmıştır.
- Türk Parası Kıymetini Koruma Hakkında 32 Sayılı Karara İlişkin 2008-32/34 No'lu Tebliğ'de Değişiklik Yapılmasına Dair Tebliğ 19.04.2022 tarih ve 31814 sayılı Resmî Gazete'de yayımlanmıştır.

- Mali Suçları Araştırma Kurulu Genel Tebliği (Sıra No:19)'nde Değişiklik Yapılmasına İlişkin Tebliğ (Sıra No:20) 18 Mayıs 2022 tarih ve 31839 sayılı Resmi Gazete'de yayımlanmıştır. 19 Sıra No'lu Tebliğ'in 5. maddesine ekleme yapılmıştır.
- 16 Haziran 2022 tarihli ve 31868 sayılı Resmi Gazete'de yayımlanan "Suç Gelirlerinin Aklanmasının ve Terörizmin Finansmanının Önlenmesine Dair Tedbirler Hakkında Değişiklik Yapılmasına Dair Yönetmelik yürürlüğe girmiştir.
- Kişisel Verileri Koruma Kurumu, 20 Haziran 2022 tarihinde, Çerez Uygulamaları Hakkında Rehber'i yayımlamıştır. Rehber, çerez teknolojilerini kullanan veri sorumlularının ilgili uygulamalarının Kişisel Verilerin Korunması Kanunu'na ("Kanun") uyumuna yönelik öneriler getirmektedir.
- 23 Haziran 2022 tarihinde Bankacılık Düzenleme ve Denetleme Kurumu ("BDDK"), 23 Haziran 2022 tarih ve 10248 sayılı yurt dışı yerleşiklerle türev işlem gerçekleştiren yurt içi yerleşik kişilere kullanılacak olan ticari nitelikli nakdi kredilere %500 risk ağırlığı uygulanmasına ilişkin kararı yayınlamıştır.
- 7417 sayılı Devlet Memurları Kanunu ile Bazı Kanunlarda ve 375 sayılı Kanun Hükmünde Kararnamede Değişiklik Yapılmasına Dair Kanun 5 Temmuz 2022 tarihinde yayımlanmıştır.
- 5801 sayılı ve 21 Temmuz 2022 tarihli Cumhurbaşkanı Kararı yayımlanmıştır.
- 20 Eylül 2022 tarihinde Sermaye Piyasası Kurulu tarafından 6362 sayılı Sermaye Piyasası Kanunu'nda yer alan düzenlemeler kapsamında halka açık olmayan ortaklıkların Borsa İstanbul A.Ş. Pay Piyasası altında oluşturulacak yeni pazarda işlem görmek üzere paylarının halka arz edilmeksizin ihracına ve söz konusu ortaklıkların yükümlülükleri ile muafiyetlerine ilişkin usul ve esasları düzenlemek üzere Kurul nezdinde yürütülen ikincil düzenleme çalışmaları çerçevesinde "Payları Girişim Sermayesi Pazarında İşlem Görecektir Ortaklıklara İlişkin Esaslar Tebliği Taslağı" hazırlanmıştır.

Diğer Açıklamalar

Çevresel, sosyal ve kurumsal yönetim konularındaki dâhil olmak üzere, Şirket'in mali durumunu ve faaliyetlerini etkileyebilecek büyüklükte aleyhine açılmış bir dava bulunmamaktadır.

Gedik Yatırım'ın yatırım danışmanlığı ve derecelendirme gibi konularda hizmet aldığı kurumlara arasında çıkar çatışmasına yol açabilecek herhangi bir konu söz konusu olmamıştır.

2022 yılı hesap dönemine ilişkin olarak iç denetim, bağımsız denetim ve Grup fonksiyonları dışında özel denetçi tayini talebi ya da özel bir kamu denetimi gerçekleştirilmiştir.

Mevzuat hükümlerine aykırı uygulamalar nedeniyle Şirket ve yönetim organı üyeleri hakkında uygulanan adli yaptırım veya önemli büyüklükte idari yaptırım bulunmamaktadır.

2022 yılında Gedik Yatırım tarafından bağış ve yardımda bulunulmamıştır.

Bağlı Şirket Raporu

1 Temmuz 2012 tarihinde yürürlüğe giren 6102 sayılı Türk Ticaret Kanunu'nun 199'uncu maddesi uyarınca, Şirket Yönetim Kurulu, faaliyet yılının ilk üç ayı içerisinde geçmiş faaliyet yılında şirketin hâkim ortağı ve hâkim ortağına bağlı şirketlerle ilişkileri hakkında bir rapor düzenlemek ve bu raporun sonuç kısmına faaliyet raporunda yer vermekle yükümlüdür. Şirket ilişkili taraflarla yapmış olduğu işlemler hakkında gerekli açıklamalar 23 no'lu finansal rapor dipnotunda yer almaktadır.

Şirket Yönetim Kurulu tarafından hazırlanan 2 Şubat 2023 tarihli Rapor'da "Gedik Yatırım Menkul Değerler A.Ş.'nin hakim ortağı ve hakim ortağın bağlı ortaklıkları ile 2022 yılında yapmış olduğu tüm işlemlerde, işlemin yapıldığı veya önlemin alındığı veya alınmasından kaçınıldığı anda tarafımızca bilinen hal ve şartlara göre, her bir işlemde uygun bir karşı edim sağlandığı ve şirketi zarara uğratabilecek alınan veya alınmasından kaçınılan herhangi bir önlem bulunmadığı ve bu çerçevede denkleştirmeyi gerektirecek herhangi bir işlem veya önlemin olmadığı sonucuna ulaşılmıştır." denilmektedir.

Dönem İçerisinde Esas Sözleşme'de Yapılan Değişiklikler

Şirket kayıtlı sermaye tavanının 300.000.000 TL'den 600.000.000 TL'ye çıkarılması amacıyla, Şirket Esas Sözleşmesi'nin "Sermaye ve Hisse Senetlerinin Türü" başlıklı 6. Maddesi'nin değiştirilmesine ilişkin olarak SPK ve T.C. Ticaret Bakanlığı'ndan gerekli izinler alındıktan sonra 25.03.2022 tarihinde düzenlenmiş olan 2021 yılına ilişkin Olağan Genel Kurulu'nda onay alınmıştır. Söz konusu Esas Sözleşme değişikliği 30.03.2022 tarihinde tescil edilmiş ve TTSG'de yayımlanmıştır.

Çıkarılmış Bulunan Sermaye Piyasası Araçları

Şirketin 30 Eylül 2022 tarihli Yönetim Kurulu toplantısında, Şirketin 327.600.000 TL olan çıkarılmış sermayesinin, tamamı nakden (bedelli) karşılanmak suretiyle %54,15 oranında 177.400.000 TL artırılarak 505.000.000 TL'ye çıkarılmasına, 177.400.000 TL tutarındaki sermaye artışının pay sahiplerimizin yeni pay alma haklarında herhangi bir kısıtlama yapılmadan, 1 TL nominal değerli her bir pay için 2 TL fiyat üzerinden kullanılmasına karar verilmiştir. Bu kapsamda, Şirketimiz'in Sermaye Piyasası Kurulu'na 17.10.2022 tarihinde yaptığı bedelli sermaye artırım başvurusunun onaylandığı Sermaye Piyasası Kurulu'nun 09.12.2022 tarih ve 2022/69 sayılı SPK Bülteni ile duyurulmuştur.

Çıkarılmış sermayenin 505.000.000 TL olduğunu gösteren esas sözleşmemizin "Sermaye ve Hisse Senetlerinin Türü" başlıklı 6. maddesinin yeni şekli 24.01.2023 tarihinde tescil ve TTSG'de ilan edilmiştir.

Şirketimiz tarafından, Sermaye Piyasası Kurulu'nun 30.09.2021 tarih ve 50/1450 sayılı kararıyla onaylanan 1,1 Milyar TL ihraç tavanı kapsamında, 25.02.2022, 16.03.2022 ve 25.05.2022 tarihlerinde toplam 295 Milyon TL borçlanma aracı ihracı gerçekleştirilmiştir. Sermaye Piyasası Kurulu'nun 29.09.2022 ve 54/1419 sayılı kararıyla onaylanan 2 Milyar TL ihraç tavanı kapsamında, 23.11.2022 ve 21.12.2022 tarihlerinde toplam 350 Milyon TL borçlanma aracı ihracı gerçekleştirilmiştir.

Dönem İçerisinde Yürütülen Geri Alım Programları

Şirketimiz, 2022 yılında iki adet geri alım programı başlatmıştır. 4 Şubat 2022 tarihli Yönetim Kurulu toplantısında alınan kararla başlattığı geri alım programında geri alıma konu edilebilecek azami pay sayısı 2.900.000 adet ve geri alım için ayrılacak fon 25 milyon TL olarak belirlenmiştir.

İç Denetim Faaliyetleri

31 Aralık 2022 itibarıyla;

Aylık olarak Denetim Komitesi ve Yönetim Kurulu'na 12 rapor sunulmuştur. Ek olarak; yıl içerisinde Şirket'in Genel Müdürlük ve şubelerinde 56 adet planlı, 20 adet inceleme raporu hazırlanmış, yatırımcıların toplam 628 adet bilgi ve şikâyet başvurusu, resmi makamların ise toplam 223 adet bilgi talebi karşılanmıştır.

Teftiş Birimi'nin faaliyetleri, ilgili SPK mevzuatı (Seri V No: 68 sayılı Aracı Kurumlarda Uygulanacak İç Denetim Sistemine İlişkin Esaslar Hakkında Tebliğ, Yatırım Hizmetleri ve Faaliyetleri ile Yan Hizmetlere İlişkin Esaslar Hakkında Tebliğ (III-37.1) ve Yatırım Kuruluşlarının Kuruluş ve Faaliyet Esasları Hakkında Tebliğ (III-39.1) maddeleri) ve Gedik Yatırım iç düzenlemeleri ve İç Denetim Sistemi Yönetmeliği çerçevesinde yürütülmektedir.

Bu geri alım programı kapsamında, 4 Şubat 2022 ve 13 Mayıs 2022 tarihleri arasında toplam 2.900.000 TL nominal değerli 23.998.801 TL fon kullanılarak şirket payları geri alınmış ve böylece geri alım programı sona ermiştir. 26 Mayıs 2022 tarihli Yönetim Kurulu toplantısında alınan kararla başlattığı geri alım programında geri alıma konu edilebilecek azami pay sayısı 3.300.000 adet ve geri alım için ayrılacak fon 25 milyon TL olarak belirlenmiştir. Bu geri alım programı kapsamında, 26 Mayıs 2022 ve 29 Eylül 2022 tarihleri arasında toplam 2.174.660 TL nominal değerli 16.035.312 TL fon kullanılarak şirket payları geri alınmıştır. Şirketimizin yürüttüğü geri alımlar kapsamında sahip olduğumuz bedelsiz paylar da dahil olmak üzere 5.993.271 adettir. Şirketimizin SPK'nın Geri Alınan Paylar Tebliği'ne uygun olarak, satmış olduğu yeni pay alma haklarının satışından elde edilen gelir ise 19.679.094,50 TL olarak gerçekleşmiştir.

2023 yılı denetim planlaması, Şirket'imizin tüm iş süreçleri üzerinde gerçekleştirilen etki olasılık analizi sonucunda oluşturulmuştur. Tüm şubelerin denetimleri şube risklilik seviyelerine ve şube büyüklüklerine göre tarihlendirilmiş ve kaynak planlaması buna göre yapılmıştır. Teftiş Birimi'nin Güvence hizmetlerinden olan planlı denetim faaliyetleri haricinde inceleme ve soruşturma faaliyetleri de plan oluşturulurken göz önünde bulundurulmuştur.



Mali Durum ve Risk Yönetimi

Gedik Yatırım, başlıca kurumsal değerleri arasında gördüğü saygınlık, sürdürülebilir kârlılık ve yüksek likidite seviyesi açısından risk yönetimi uygulamalarına özel bir önem atfetmektedir.

İç Kontrol ve Risk Yönetimi Faaliyetleri

İÇ KONTROL FAALİYETLERİ

İç Kontrol Birimi'nin faaliyetleri, ilgili SPK mevzuatı (Seri V No: 68 sayılı Aracı Kurumlarda Uygulanacak İç Denetim Sistemine İlişkin Esaslar Hakkında Tebliğ, Yatırım Hizmetleri ve Faaliyetleri İle Yan Hizmetlere İlişkin Esaslar Hakkında Tebliğ (III-37.1) ve Yatırım Kuruluşlarının Kuruluş ve Faaliyet Esasları Hakkında Tebliğ (III-39.1) maddeleri) ve Gedik Yatırım iç düzenlemeleri (İç Kontrol Sistemi Politika ve Uygulama Prosedürü (05.11.2021) ve İç Denetim Sistemi Yönetmeliği (06.04.2015) çerçevesinde yürütülmektedir.

İç Kontrol Birimi, Gedik Yatırım'ın karşılaştığı risklerin izlenmesini ve kontrolünü sağlamak üzere kurulan İç Denetim Sistemi'nin bileşeni olarak faaliyetlerini sürdürmektedir.

İç Denetim Sistemi, Gedik Yatırım bünyesinde gerçekleştirilen faaliyetlerin kapsam ve yapısıyla uyumlu, değişen koşullara cevap verebilecek nitelik, yeterlilik ve etkinlikte kurulmuştur. Bu kapsamdaki faaliyetler Yönetim Kurulu, Kurum'un her seviyedeki personeli ve iç denetimden sorumlu çalışanları tarafından yürütülmektedir. İç Kontrol Birimi'nin faaliyetleri, tespit edilen risklerin izlenmesine olanak verecek şekilde, günlük faaliyetlerin bir parçası olarak sürdürülmektedir.

İç Kontrol Birimi; Gedik Yatırım'ın merkez dışı birimleri de dahil tüm iş ve işlemlerinin yönetim stratejisi ve politikalarına uygun olarak düzenli, verimli ve etkin bir şekilde mevcut mevzuat ve kurallar çerçevesinde yürütülmesi, hesap ve kayıt düzeninin bütünlüğünün ve güvenilirliğinin temini, veri sistemindeki bilgilerin zamanında ve doğru bir şekilde elde edilebilirliğinin sağlanması, hata, hile ve usulsüzlüklerin önlenmesi ve tespiti hedefleri ile faaliyetlerini sürdürmektedir.

Gedik Yatırım İç Kontrol Sistemi, organizasyonun hedef ve amaçlarının gerçekleştirilmesine yönelik çabaları desteklemek üzere birbirleri ile bütünleşmiş 5 bileşenden oluşmaktadır. Bu bileşenler kontrol ortamı, risk değerlendirme, kontrol faaliyetleri, bilgi ve iletişim, izleme faaliyetleri şeklinde sınıflandırılmaktadır.

Aylık olarak Denetim Komitesi ve Yönetim Kurulu'na İç Kontrol Faaliyetleri ile ilgili raporlar sunulmuştur.

YASAL UYUM VE RİSK YÖNETİMİ FAALİYETLERİ

Gedik Yatırım, başlıca kurumsal değerleri arasında gördüğü saygınlık, sürdürülebilir kârlılık ve yüksek likidite seviyesi açısından risk yönetimi uygulamalarına özel bir önem atfetmektedir.

Gedik Yatırım'ın 31 Aralık 2022 tarihi itibarıyla 327.600.000 TL olan sermayesi Türk Ticaret Kanunu'nun 376. maddesi kapsamında değerlendirildiğinde 1.158 milyon TL ana ortaklık sermaye payı ile varlığını fazlasıyla koruduğu ve Şirket'in mevcut toplam borçlarının faaliyetlere devam etmesinde bir engel teşkil etmediği gözlemlenmiştir.

Faaliyet gösterdiği sektördeki köklü geçmişinden ve profesyonel insan kaynağından güç alan Gedik Yatırım, kurumsal gelişimini sağlıklı bir şekilde sürdürmek amacıyla risklerini olabilecek en etkin şekilde yönetmektedir.

Yatırım süreçleri doğası gereği, piyasa aktörleri açısından belirli riskler taşımaktadır. Bunun yanı sıra, günümüzde, sermaye piyasalarının küresel ölçekte entegrasyonu ve teknolojideki gelişmelerin 24 saat işlem yapmaya olanak tanınması sektörün rekabetçi yapısını daha da keskinleştirmekte ve ürün portföyünü karmaşıklarıştırmaktadır. Bu durum, uzun vadeli hedefler doğrultusunda finans sektöründe faaliyet gösteren tüm aktörler için daha kapsamlı risk yönetim uygulamalarının gerekliliğini ortaya koymaktadır.

Gelecek hedefleri doğrultusunda uluslararası finans sektöründeki güncel gelişmeleri yakından takip eden Gedik Yatırım, yatırımcılarının kullanımına sunduğu her yatırım aracı için

- Öncelikle riski tanımlamakta,
- Riskin meydana gelmesi halinde doğabilecek olası zarar hesaplamakta,
- Zararın kurumumuz ve yatırımcılarımız bünyesindeki olası sonuçlarını irdelemekte,
- Nihayet, riski en aza indirici kontrol mekanizmalarını devreye almaktadır.

Gedik Yatırım'ın risk yönetin süreci ise aşağıdaki bileşenleri kapsamaktadır:

- Piyasa riski
- Karşı taraf riski
- Öngörü riski
- Takas riski
- İşlemsel risk

Yatırımcıların gereksinimleri ile getiri beklentilerini en üst düzeyde karşılamaya odaklanan Gedik Yatırım, hassas risk ölçüm yöntemleri hayata geçirmenin yanı sıra organizasyon yapısı içerisindeki yönetmelik, görev tanımları ve iş akışlarını ihtiyaç ve beklentiler doğrultusunda güncellemektedir. Çalışanlarına da bu alanlarda farkındalık odaklı eğitim programları sunmaktadır.

İlgili Komiteler

Gedik Yatırım bünyesinde riskin erken saptanması ve etkin risk yönetimi hedefleri doğrultusunda "Riskin Erken Saptanması Komitesi" kurulmuştur. Komite, Gedik Yatırım Yönetim Kurulu Üyeleri arasından seçilen iki bağımsız üyeden oluşmaktadır.

Riskin Erken Saptanması Komitesi, Gedik Yatırım'ın varlığını, gelişmesini ve devamını tehlikeye düşürebilecek risklerin erken teşhisi, tespit edilen risklerle ilgili gerekli önlemlerin uygulanması ve riskin yönetilmesi amacıyla çalışmalar yürütmektedir. Komite'nin başlıca görevleri arasında ise; Yönetim Kurulu'na, riskleri ve olası önlemleri içeren değerlendirme raporu hazırlanması ve raporun denetçiye gönderilmesi yer almaktadır. Gedik Yatırım; komiteleri aracılığıyla risk yönetimi alanında çalışmalar yürüten etkin çözümler önermektedir.

Kredi Komitesi, Kurum bünyesinde krediye konu edilecek pay senetlerinin ve bu senetlere ait likidite oranlarının belirlenmesi amacıyla toplanmaktadır. Bu işlem için yılda dört defa karar alınmaktadır. Yatırımcı hesaplarına gün içi alım ve satım limiti, kredi limiti ve kredi faiz oranı onayları verilmektedir. Bu işlem için ise her gün karar alınmaktadır. 2022 yılına ait iki adet komite karar defteri bulunmaktadır.

İç Kontrol ve Risk Yönetimi Faaliyetleri

Kredi Komitesi

- Ersen Işık Akıcı, Başkan
- Ergün Koşucu, Üye
- Gülseren Apaydın, Üye
- Özer Sevimli, Üye
- Sedef Yakut, Raportör

Türev İşlem Limiti Komitesi'nin ("Komite") amacı, Gedik Yatırım ("Şirket") nezdinde gerçekleşen tezgâhüstü türev işlemlere ilişkin olarak Şirket ve yatırımcı arasındaki ilişkiye dair ilkelerin ve uygulama esaslarının düzenlenmesidir. 14 Ocak 2016 tarihli ve 29593 sayılı Resmî Gazete'de yayınlanan Yatırım Hizmetleri ve Faaliyetleri ile Yan Hizmetlere İlişkin Esaslar Hakkında Tebliğ (III-37.1), Madde 25/C- (1) (***) kapsamında Komite, yatırımcıların risklilik düzeylerine ve kredibilitelerine uygun şekilde işlem limitlerini belirler.

Türev İşlem Limiti Komitesi

- Onur Topaç, Başkan
- Ersan Akpınar, Üye
- Ersen Işık Akıcı, Üye
- Coşan Yeğenoğlu, Üye
- Sevda Başaran, Üye
- Sema Çağlar, Raportör

Yasal Uyum

Paydaşları nezdindeki yüksek itibarını sürdürülebilir kılmak adına şeffaflık ve hesap verebilirlik ilkelerine büyük önem veren Gedik Yatırım, mevzuata uyum konusunda da hassasiyet göstermektedir. Kurumsal gelişimini kesintisiz bir biçimde sürdürmeye ve yatırımcılarının birikimlerine artan oranda değer katmaya odaklanan Şirketimiz, yetkin insan kaynağı sayesinde, faaliyet alanındaki mevzuat değişikliklerini yakından takip etmekte ve gerekli durumlarda iş süreçlerini güncellemektedir.

Gedik Yatırım, iş süreçlerinde yasal uyum fonksiyonunun icrası için çalışanlarına, başta Suç Gelirlerinin Aklanmasının Önlenmesi Hakkında Kanun ve bu Kanun'a dayalı yürürlükteki mevzuat hükümleri olmak üzere SPK ve diğer mevzuata yönelik düzenli eğitimler vermektedir.

Kurumsal Risk Yönetimi Faaliyetleri

Gedik Yatırım bünyesinde Kurumsal Risk Yönetimi faaliyetleri gerçekleştirilmektedir. Gedik Yatırım'ın stratejik hedeflerini etkileyebilecek şirket dışı riskler; politik ve ekonomik riskler ve şirket içi riskler; finansal riskler (kredi riski, piyasa riski, faiz oranı riski, döviz kuru riski, likidite riski), operasyonel, uyum ve yasal riskler, kurumsal riskler, faaliyet risklerinin yönetilmesini kapsayan riskler tanımlanır, sınıflandırılır, muhtemel etkileri ve meydana gelme olasılıkları değerlendirilir, ölçülür ve takip edilir. Aylık olarak Yönetim Kurulu'na ve Riskin Erken Saptanması Komitesi'ne kurumsal risk faaliyetleri ile ilgili raporlar sunulmuştur. Riskin Erken Saptanması Komitesi için 2022 yılında düzenlenen 7 adet rapor mevcuttur.

Derecelendirme Notları

		2022		2021	
		Uzun	Kısa	Uzun	Kısa
Uluslararası	Yabancı Para	BB	J3	BB+	B
	Yerel Para	BB	J3	BB+	B
	Görünüm	Stabil	Stabil	Negatif	Negatif
Ulusal	Ulusal Not	AA+ (Tr)	J1+(Tr)	AA+(Trk)	A-1+(Trk)
	Görünüm	Stabil	Stabil	Stabil	Stabil
	İhraç Notu	AA+ (tr)	J1+ (tr)	AA+(Trk)	A-1+(Trk)

(**) MADDE 25/C- (1) Aracı kurumlar tarafından teminatlandırma politikasının bir parçası olarak her müşterinin alabileceği pozisyon büyüklüğüne ilişkin limit belirlenmesi zorunludur. Müşteriler limit belirlenmesi amacıyla gruplandırılabilir. Limitler, bir sözleşme veya sözleşme grubu esas alınarak, teslim ayında olup olmama ve işlemin korunma amacıyla yapıp yapılmadığı gibi durumlar göz önüne alınarak belirlenebilir. Borsada gerçekleşen işlemler için Borsa tarafından belirlenen kurallar saklıdır.

Finansal Tablolar Sorumluluk Beyanı

GEDİK YATIRIM MENKUL DEĞERLER A.Ş.
FİNANSAL TABLOLARIN RAPORLARININ KABULÜNE İLİŞKİN YÖNETİM KURULU'NUN
KARAR TARİHİ:31/01/2023
KARAR SAYISI: 2256

SERMAYE PİYASASI KURULUNUN “SERMAYE PİYASASINDA FİNANSAL RAPORLAMAYA İLİŞKİN ESASLAR TEBLİĞİ”-NİN 9. MADDESİ GEREĞİNCE SORUMLULUK BEYANI

Şirketimiz yönetimi tarafından hazırlanan ve RSM Turkey Arkan Ergin Uluslararası Bağımsız Denetim A.Ş. tarafından bağımsız denetime tabi tutulan 01.01.2022 - 31.12.2022 dönemine ait, Sermaye Piyasası Kurulu'nun (SPK) Sermaye Piyasasında Finansal Raporlamaya İlişkin Esaslar Tebliği (II-14.1) uyarınca, Türkiye Muhasebe Standartları / Türkiye Finansal Raporlama Standartları (TMS / TFRS) çerçevesinde ve SPK tarafından düzenlenen formatlarla uyumlu olarak hazırlanan konsolide finansal tabloların SPK düzenlemeleri doğrultusunda;

- Tarafımızca incelendiğini,
- Şirketimizdeki görev ve sorumluluk alanımızda sahip olduğumuz bilgiler çerçevesinde, finansal tabloların önemli konularda gerçeğe aykırı bir açıklama ya da açıklamanın yapıldığı tarih itibarıyla yanıltıcı olması sonucunu doğurabilecek herhangi bir eksiklik içermediğini,
- Şirketimizdeki görev ve sorumluluk alanımızda sahip olduğumuz bilgiler çerçevesinde, ilişkin olduğu dönem itibarıyla yürürlükteki finansal raporlama standartlarına göre hazırlanmış finansal tabloların konsolidasyon kapsamındakiyle birlikte, işletmenin aktifleri, pasifleri, finansal durumu ve kar ve zararı ile ilgili gerçeği dürüst bir biçimde yansıttığını

beyan ederiz.

Saygılarımızla,

Denetimden Sorumlu Komite Üyesi
Dr. Rüya ESER

Denetimden Sorumlu Komite Başkanı
Ülkü Feyyaz TAKTAK

Mali İşler Direktörü
Ersen Işık AKICI

CEO
Onur TOPAÇ

Faaliyet Raporu Sorumluluk Beyanı

GEDİK YATIRIM MENKUL DEĞERLER A.Ş.
FAALİYET RAPORUNUN KABULÜNE İLİŞKİN YÖNETİM KURULU'NUN
KARAR TARİHİ: 10/03/2023
KARAR SAYISI: 2272

SERMAYE PİYASASI KURULUNUN “SERMAYE PİYASASINDA FİNANSAL RAPORLAMAYA İLİŞKİN ESASLAR TEBLİĞİ”-NİN 9. MADDESİ GEREĞİNCE SORUMLULUK BEYANI

Şirketimiz yönetimi tarafından hazırlanan ve RSM Turkey Arkan Ergin Uluslararası Bağımsız Denetim A.Ş. tarafından bağımsız denetime tabi tutulan 01.01.2022 - 31.12.2022 dönemine ait, Türk Ticaret Kanunu ve Sermaye Piyasası Kurulu'nun (SPK) Sermaye Piyasasında Finansal Raporlamaya İlişkin Esaslar Tebliği'ne (II-14.1), Kurumsal Yönetim Tebliği'ne (II-17.1) ve ilgili SPK ilke kararlarına uyumlu olarak hazırlanan Kurumsal Yönetim Uyum Raporu (URF), Kurumsal Yönetim Bilgi Formu (KYBF) ve Sürdürülebilirlik İlkeleri Uyum Çerçevesi'nin linklerini de içeren faaliyet raporumuzun SPK düzenlemeleri doğrultusunda;

- Tarafımızca incelendiğini,
- Şirketimizdeki görev ve sorumluluk alanımızda sahip olduğumuz bilgiler çerçevesinde, faaliyet raporu, URF, KYBF ve Sürdürülebilirlik İlkeleri Uyum Çerçevesi'nin önemli konularda gerçeğe aykırı bir açıklama ya da açıklamanın yapıldığı tarih itibarıyla yanıltıcı olması sonucunu doğurabilecek herhangi bir eksiklik içermediğini,
- Şirketimizdeki görev ve sorumluluk alanımızda sahip olduğumuz bilgiler çerçevesinde, faaliyet raporunun işin gelişimi ve performansını ve konsolidasyon kapsamındakiyle birlikte işletmenin finansal durumunu, karşı karşıya olduğu önemli riskler ve belirsizliklerle birlikte, dürüstçe yansıttığını,

beyan ederiz.

Saygılarımızla,

Denetimden Sorumlu Komite Üyesi
Dr. Rüya ESER

Denetimden Sorumlu Komite Başkanı
Ülkü Feyyaz TAKTAK

Mali İşler Direktörü
Ersen Işık AKICI

CEO
Onur TOPAÇ

Yıllık Faaliyet Raporu Uygunluk Görüşü

YÖNETİM KURULUNUN YILLIK FAALİYET RAPORUNA İLİŞKİN BAĞIMSIZ DENETÇİ RAPORU

Gedik Yatırım Menkul Değerler Anonim Şirketi Genel Kurulu'na

1) Görüş

Gedik Yatırım Menkul Değerler Anonim Şirketi'nin ("Şirket") ile bağlı ortaklıklarının ("Grup") 01.01.2022-31.12.2022 hesap dönemine ilişkin yıllık faaliyet raporunu denetlemiş bulunuyoruz.

Görüşümüze göre, yönetim kurulunun yıllık faaliyet raporu içinde yer alan konsolide finansal bilgiler ile Yönetim Kurulunun Grup'un durumu hakkında yaptığı irdelemeler, tüm önemli yönleriyle, denetlenen tam set konsolide finansal tablolarla ve bağımsız denetim sırasında elde ettiğimiz bilgilerle tutarlıdır ve gerçeği yansıtmaktadır.

2) Görüşün Dayanağı

Yaptığımız bağımsız denetim, Kamu Gözetimi, Muhasebe ve Denetim Standartları Kurumu (KGK) tarafından yayımlanan Türkiye Denetim Standartlarının bir parçası olan Bağımsız Denetim Standartlarına (BDS'lere) uygun olarak yürütülmüştür. Bu Standartlar kapsamındaki sorumluluklarımız, raporumuzun Bağımsız Denetçinin Yıllık Faaliyet Raporunun Bağımsız Denetimine İlişkin Sorumlulukları bölümünde ayrıntılı bir şekilde açıklanmıştır. KGK tarafından yayımlanan Bağımsız Denetçiler için Etik Kurallar (Etik Kurallar) ve bağımsız denetimle ilgili mevzuatta yer alan etik hükümlere uygun olarak Grup'tan bağımsız olduğumuzu beyan ederiz. Etik Kurallar ve mevzuat kapsamındaki etiğe ilişkin diğer sorumluluklar da tarafımızca yerine getirilmiştir. Bağımsız denetim sırasında elde ettiğimiz bağımsız denetim kanıtlarının, görüşümüzün oluşturulması için yeterli ve uygun bir dayanak oluşturduğuna inanıyoruz.

3) Tam Set Konsolide Finansal Tablolara İlişkin Denetçi Görüşümüz

Grup'un 01.01.2022-31.12.2022 hesap dönemine ilişkin tam set konsolide finansal tabloları hakkında 31.01.2023 tarihli denetçi raporumuzda olumlu görüş bildirmiş bulunuyoruz.



THE POWER OF BEING UNDERSTOOD
AUDIT | TAX | CONSULTING

RSM Turkey Arkan Ergin is a member of the RSM network and trades as RSM. RSM is the trading name used by the members of the RSM network. Each member of the RSM network is an independent member and is not bound by the RSM network. The RSM network is not a legal entity and does not have a legal personality.



4) Yönetim Kurulunun Yıllık Faaliyet Raporuna İlişkin Sorumluluğu

Grup yönetimi, 6102 sayılı Türk Ticaret Kanunu'nun (TTK) 514 ve 516'ncı maddelerine göre yıllık faaliyet raporuyla ilgili olarak aşağıdakilerden sorumludur:

- Yıllık faaliyet raporunu bilanço gününü izleyen ilk üç ay içinde hazırlar ve genel kurula sunar.
- Yıllık faaliyet raporunu; grubun o yıla ait faaliyetlerinin akışı ile her yönüyle konsolide finansal durumunu doğru, eksiksiz, dolambaçsız, gerçeğe uygun ve dürüst bir şekilde yansıtmak üzere hazırlar. Bu raporda konsolide finansal durum, konsolide finansal tablolara göre değerlendirilir. Raporda ayrıca, Grup'un gelişmesine ve karşılaşması muhtemel risklere de açıkça işaret olunur. Bu konulara ilişkin yönetim kurulunun değerlendirmesi de raporda yer alır.
- Faaliyet raporu ayrıca aşağıdaki hususları da içerir:
 - Faaliyet yılının sona ermesinden sonra grupta meydana gelen ve özel önem taşıyan olaylar,
 - Grup'un araştırma ve geliştirme çalışmaları,
 - Yönetim kurulu üyeleri ile üst düzey yöneticilere ödenen ücret, prim, ikramiye gibi mali menfaatler, ödenekler, yolculuk, konaklama ve temsil giderleri, ayni ve nakdî imkânlar, sigortalar ve benzeri teminatlar.

Yönetim kurulu, faaliyet raporunu hazırlarken Gümrük ve Ticaret Bakanlığının ve ilgili kurumların yaptığı ikincil mevzuat düzenlemelerini de dikkate alır.

5) Bağımsız Denetçinin Yıllık Faaliyet Raporunun Bağımsız Denetimine İlişkin Sorumluluğu

Amacımız, TTK hükümleri çerçevesinde yıllık faaliyet raporu içinde yer alan konsolide finansal bilgiler ile Yönetim Kurulunun yaptığı irdelemelerin, Grup'un denetlenen konsolide finansal tablolarıyla ve bağımsız denetim sırasında elde ettiğimiz bilgilerle tutarlı olup olmadığı ve gerçeği yansıtmayı yansıtmadığı hakkında görüş vermek ve bu görüşümüzü içeren bir rapor düzenlemektir.

Yaptığımız bağımsız denetim, BDS'lere uygun olarak yürütülmüştür. Bu standartlar, etik hükümlere uygunluk sağlanması ile bağımsız denetimin, faaliyet raporunda yer alan konsolide finansal bilgiler ve Yönetim Kurulunun yaptığı irdelemelerin konsolide finansal tablolarla ve denetim sırasında elde edilen bilgilerle tutarlı olup olmadığına ve gerçeği yansıtmayı yansıtmadığına dair makul güvence elde etmek üzere planlanarak yürütülmesini gerektirir. Bu bağımsız denetimi yürütüp sonuçlandıran sorumlu denetçi Nihat Yıldırım'dır.

RSM Turkey Arkan Ergin Uluslararası Bağımsız Denetim A.Ş.

Member of RSM International

Nihat Yıldırım, SMMM

Sorumlu Denetçi

İstanbul, 10.03.2023



Beş Yıllık Döneme Ait Özet Finansal Bilgiler

Bilanço Kalemleri (TL)					
Varlıklar	31.12.2018	31.12.2019	31.12.2020	31.12.2021	31.12.2022
Nakit ve Nakit Benzerleri	247.683.714	267.510.517	632.206.613	725.652.473	2.087.375.602
Ticari Alacaklar	287.087.247	546.792.961	1.467.235.875	2.107.831.895	5.598.598.469
Toplam Varlıklar	632.663.643	1.114.402.679	2.545.145.352	3.643.095.051	9.391.805.275
Kaynaklar	31.12.2018	31.12.2019	31.12.2020	31.12.2021	31.12.2022
Borçlanmalar	133.214.706	246.197.795	463.830.611	1.053.138.669	1.912.393.572
Ticari Borçlar	364.301.907	663.785.653	1.692.640.674	1.934.033.433	6.214.892.808
Özkaynaklar	117.702.298	170.399.035	338.357.648	548.067.324	1.157.761.814
Net Dönem Kârı	28.269.442	65.338.417	168.691.630	240.157.130	349.671.829
Toplam Kaynaklar	632.663.643	1.114.402.679	2.545.145.352	3.643.095.051	9.391.805.275
Gelir Tablosu Kalemleri (TL)	31.12.2018	31.12.2019	31.12.2020	31.12.2021	31.12.2022
Vergi Öncesi Kâr/(Zarar)	37.162.171	75.581.520	217.239.694	306.577.749	286.367.067
Vergi (Gideri)/Geliri	-8.892.497	-11.271.759	-48.547.858	-66.963.070	72.855.234
Net Dönem Kârı/(Zararı)	28.269.442	65.338.417	168.691.630	240.157.130	349.671.829

2021 Yılı Kârının Kullanımı

Şirket'in 25 Mart 2022 tarihinde yapılan Olağan Genel Kurul Toplantısı'nda hissedarlarımızca onaylanan 2021 yılına ilişkin kâr dağıtım önerisi doğrultusunda, Şirketimizin 31.12.2021 tarihinde sona eren hesap döneminde, TMS ye göre hazırlanan konsolide finansal tablolar ve bağımsız denetim raporuna göre ana ortaklığa ait net dağıtılabilir dönem kârının 227.130.716,57 TL, yasal kayıtlarda ise 215.201.855,17 TL olarak gerçekleştiği ve 213 sayılı V.U.K.'nun 325/A- Girişim Sermayesi Fonu başlıklı maddesine istinaden 28.401.000 TL'nin "Girişim Sermayesi Fonu" olarak fon hesabına aktarılması ve net dağıtılabilir kârdan düşülmesi hususları Genel Kurul'un bilgisine sunulmuştur.

Bu kapsamda, yasal kayıtlara göre hesaplanan net dağıtılabilir kârdan, 75.600.000,00 TL'sinin nakit olarak dağıtılmasına, 75.600.000,00 TL'sinin bedelsiz hisse senedi olarak, hisseleri oranında hissedarlara dağıtılmasına ilişkin teklif ile nakit kâr dağıtımının tek seferde yapılması ve kâr dağıtım tarihinin 28.03.2022 olarak belirlenmesine ilişkin verilen önerge görüşülerek kabul edilmiştir.

Kâr Dağıtım Politikası

Şirketin kâr dağıtım politikası Sermaye Piyasası Mevzuatı, Türk Ticaret Kanunu hükümleri ve Esas Sözleşmesi çerçevesinde belirlenmekte olup, kâr dağıtımında, Kurumsal Yönetim İlkeleri'ne uygun olarak pay sahipleri ve Şirket menfaatleri arasında dengeli ve tutarlı bir politika izlenmektedir.

İlgili mevzuat ve yatırım ihtiyaçları ve finansal imkanlar elverdiği sürece, Yönetim Kurulu tarafından Gedik Yatırım her sene oluşan net dağıtılabilir kârın en az %30 nispetindeki kısmının nakit ve/veya bedelsiz payların sermayeye ilave edilmesi suretiyle ortaklara dağıtılmasını benimsemiştir. Şirketin kâr dağıtım, TTK'na ve SPK'ya uygun şekilde ve yasal süreler içinde gerçekleştirilmektedir. Şirket kârına katılım konusunda Esas Sözleşme'de imtiyaz bulunmamaktadır.

Kâr dağıtım mevzuatta öngörülen süreler içerisinde, Genel Kurul toplantısını takiben en kısa sürede yapılmaktadır.

Şirket Esas Sözleşmesi'ne göre; Yönetim Kurulu Genel Kurul tarafından yetkilendirilmiş olmak ve Sermaye Piyasası Düzenlemelerine uymak kaydı ile kâr payı avansı dağıtılabilir.

2022 Yılı Kâr Dağıtım Tablosu

GEDİK YATIRIM MENKUL DEĞERLER A.Ş. 2022 YILI KÂR DAĞITIM TABLOSU (TL)		
1. Ödenmiş/Çıkarılmış Sermaye		505.000.000,00
2. Genel Kanuni Yedek Akçe (Yasal Kayıtlara Göre)		45.635.862,07
	SPK'ya Göre	Yasal Kayıtlara (YK) Göre
3. Dönem Kârı	286.367.067,00	193.540.120,20
4. Vergiler (-)	- 63.304.762,00	-
5. Net Dönem Kârı	349.671.829,00	193.540.120,20
6. Geçmiş Yıllar Zararları (-)	-	-
7. Genel Kanuni Yedek Akçe (-)	9.677.006,01	9.677.006,01
8. Net Dağıtılabilir Dönem Karı	339.994.822,99	183.863.114,19
Yıl İçinde Dağıtılan Kar Payı Avansı (-)		
Kar Payı Avansı Düşülmüş Net Dağıtılabilir Dönem Karı/Zararı	339.994.822,99	183.863.114,19
9. Yıl İçinde Yapılan Bağışlar (+)	-	-
10. Bağışlar Eklenmiş Net Dağıtılabilir Dönem Karı	339.994.822,99	183.863.114,19
11. Ortaklara Birinci Kâr Payı	100.000.000,00	100.000.000,00
• Nakit	100.000.000,00	100.000.000,00
• Bedelsiz	-	-
12. İmtiyazlı Pay Sahiplerine Dağıtılan Kâr Payı		
13. Dağıtılan Diğer Kâr Payı	-	-
• Çalışanlara		
• Yönetim Kurulu Üyelerine		
• Pay Sahibi Dışındaki Kişilere		
14. İntifa Senedi Sahiplerine Dağıtılan Kâr Payı		
15. Ortaklara İkinci Kâr Payı		
16. Genel Kanuni Yedek Akçe	7.475.000,00	7.475.000,00
17. Statü Yedekleri		
18. Özel Yedekler	-	-
• Yenileme Fonu (VUK-328)		
• GSYF/O Fonu (VUK-325/a)	-	-
19. Olağanüstü Yedek	232.519.822,99	76.388.114,19
20. Dağıtılması Öngörülen Diğer Kaynaklar		

Pay Grubu	TOPLAM DAĞITILAN KAR PAYI - (TL)	TOPLAM DAĞITILAN KAR PAYI - BEDELSİZ (TL)	TOPLAM DAĞITILAN KAR PAYI / NET DAĞITILABİLİR DÖNEM KARI (%)	1 TL NOMİNAL DEĞERLİ PAYA İSABET EDEN KAR PAYI - TUTARI (TL)	1 TL NOMİNAL DEĞERLİ PAYA İSABET EDEN KAR PAYI - ORANI (%)
Brüt	100.000.000,00	-	54,39%	0,1980198	19,80198%
TOPLAM	100.000.000,00	-	54,39%	0,1980198	19,80198%
Net (*)	-	-	0,00%	0,1782178	17,82178%
TOPLAM	-	-	0,00%	0,1782178	17,82178%

(*) Net kar payı, dağıtım gününde pay sahibi yapısına göre hesaplanacağı için paylaşılmamıştır.

Dönem Sonu ile Raporun Hazırlanması Arasında Meydana Gelen Değişiklikler

Şirket'in, 600.000.000 TL kayıtlı sermaye tavanı içerisinde, 327.600.000 TL olan çıkarılmış sermayesinin tamamı nakit karşılığı olmak üzere 505.000.000 TL'ye çıkarılmasına ilişkin olarak sermaye artırım işlemleri izahnamede belirtilen koşullar çerçevesinde tamamlanmış ve Şirket'in yeni çıkarılmış sermayesi 505.000.000 TL'ye yükselmiştir. Bu çerçevede; sermaye artırım işlemlerinin tamamen ve usulüne uygun olarak sonuçlandırıldığına Sermaye Piyasası Kurulu'na bildirilmesine, Sermaye Piyasası Kanunu'nun 18/7 hükmü uyarınca tescil ve ilan edilmek üzere çıkarılmış sermayeyi gösteren Şirket'in esas sözleşmenin 6. maddesinin ekte yer alan yeni şeklinin kabul edilmesine ve Sermaye Piyasası Kurulu'nun onayına sunulmasına karar verilmiş olup, uygun görüş alınması amacıyla Sermaye Piyasası Kurulu'na 9 Ocak 2023 tarihinde başvuruda bulunulmuştur. Söz Konusu başvuru 19 Ocak 2023 tarihinde Sermaye Piyasası Kurulu tarafından olumlu karşılanmıştır. Şirket'in Esas Sözleşmesinin sermayeye ilişkin 6. Maddesinin yeni şekli İstanbul Ticaret Sicil Müdürlüğü tarafından 24 Ocak 2023 tarihinde tescil edilmiştir. Şirket Yönetim Kurulu'nun 25 Ocak 2023 tarihli toplantısına istinaden Şirket'in kayıtlı sermaye tavanının 600.000.000 TL 'den 1.500.000.000 TL'ye çıkartılmasına karar verilmiştir. İlgili kayıtlı sermaye tavanı artışı için 25 Ocak 2023 tarihi itibarıyla Sermaye Piyasası Kurulu'na başvuruda bulunulmuştur.

Kayıtlı sermaye tavanının artırılmasına ilişkin yaptığımız başvuru Sermaye Piyasası Kurulu tarafından 02.02.2023 tarihinde onaylanmıştır.

Şirket'in 14 Şubat 2023 tarihli Yönetim Kurulu toplantısında, Şirketimizin 26.05.2022 tarihli Yönetim Kurulu kararı ile Piyasa konjonktürüne bağlı olarak Gedik Yatırım Menkul Değerler A.Ş. (GEDİK) payları üzerinde yaşanan hareketliliklerin daha stabil hale getirilmesi, fiyat dalgalanmalarının önlenmesi, Borsa'da sağlıklı fiyat oluşumuna katkıda bulunulması ve hissedarlarımızın menfaatlerinin korunması amacıyla 3.300.000 adet pay ve 25.000.000 TL fon ayrılarak başlatılan geri alım programı kapsamında bugüne kadar 2.574.660 adet GEDİK payına karşılık, 18.540.312 TL fon kullanılarak, Sermaye Piyasası Kurulu'nun i-SPK.22.7 (14.02.2023 tarih ve 9/177 s.k.) sayılı ilke kararına istinaden, geri alım program süresinin 26.05.2022 tarihi itibarıyla 3 yıl olarak belirlenmesine, azami pay sayısının 10.150.000 TL nominal (her biri 1 TL nominal değerinde 10.150.000 adet pay) ve kullanılacak fonun maksimum 75.000.000 TL olarak revize edilmesine karar verilmiştir.

GEDİK YATIRIM MENKUL DEĞERLER A.Ş. VE BAĞLI ORTAKLIKLARI

1 OCAK - 31 ARALIK 2022 HESAP DÖNEMİNE AİT
KONSOLİDE FİNANSAL TABLOLAR VE
BAĞIMSIZ DENETÇİ RAPORU



BAĞIMSIZ DENETÇİ RAPORU

Gedik Yatırım Menkul Değerler Anonim Şirketi Genel Kurulu'na

A) Konsolide Finansal Tabloların Bağımsız Denetimi

1) Görüş

Gedik Yatırım Menkul Değerler Anonim Şirketi ("Şirket") ve bağlı ortaklığının (hep birlikte "Grup" olarak anılacaktır) 31 Aralık 2022 tarihli konsolide finansal durum tablosu ile aynı tarihte sona eren hesap dönemine ait; konsolide kâr veya zarar ve diğer kapsamlı gelir tablosu, konsolide özkaynak değişim tablosu ve konsolide nakit akış tablosu ile önemli muhasebe politikalarının özeti de dâhil olmak üzere konsolide finansal tablo dipnotlarından oluşan konsolide finansal tablolarını denetlemiş bulunuyoruz.

Görüşümüze göre ilişikteki konsolide finansal tablolar Grup'un 31 Aralık 2022 tarihi itibarıyla konsolide finansal durumunu ve aynı tarihte sona eren hesap dönemine ait konsolide finansal performansını ve konsolide nakit akışlarını Türkiye Finansal Raporlama Standartlarına (TFRS'lere) uygun olarak tüm önemli yönleriyle gerçeğe uygun bir biçimde sunmaktadır.

2) Görüşün Dayanağı

Yaptığımız bağımsız denetim, Kamu Gözetimi, Muhasebe ve Denetim Standartları Kurumu (KGK) tarafından yayımlanan Türkiye Denetim Standartlarının bir parçası olan Bağımsız Denetim Standartlarına (BDS'lere) uygun olarak yürütülmüştür. Bu Standartlar kapsamındaki sorumluluklarımız, raporumuzun Bağımsız Denetçinin Konsolide Finansal Tabloların Bağımsız Denetimine İlişkin Sorumlulukları bölümünde ayrıntılı bir şekilde açıklanmıştır. KGK tarafından yayımlanan Bağımsız Denetçiler için Etik Kurallar ("Etik Kurallar") ile konsolide finansal tabloların bağımsız denetimiyle ilgili mevzuatta yer alan etik hükümlere uygun olarak Grup'tan bağımsız olduğumuzu beyan ederiz. Etik Kurallar ve diğer mevzuat kapsamındaki etiğe ilişkin sorumluluklar da tarafımızca yerine getirilmiştir. Bağımsız denetim sırasında elde ettiğimiz bağımsız denetim kanıtlarının, görüşümüzün oluşturulması için yeterli ve uygun bir dayanak oluşturduğuna inanıyoruz.

3) Kilit Denetim Konuları

Kilit denetim konuları, mesleki muhakememize göre cari döneme ait konsolide finansal tabloların bağımsız denetiminde en çok önem arz eden konulardır. Kilit denetim konuları, bir bütün olarak konsolide finansal tabloların bağımsız denetimi çerçevesinde ve konsolide finansal tablolara ilişkin görüşümüzün oluşturulmasında ele alınmış olup, bu konular hakkında ayrı bir görüş bildirmemekteyiz.

Kilit Denetim Konusu Hasılatın Muhasebeleştirilmesi

Grup'un 01.01- 31.12.2022 hesap dönemine ait kar veya zarar ve diğer kapsamlı gelir tablosunda "hasılat" kalemi altında muhasebeleştirilmiş olduğu toplam 80.236.973.441 TL tutarında gelirleri bulunmaktadır. Söz konusu gelirlere ilişkin açıklama ve dipnotlar 31.12.2022 tarihi itibarıyla düzenlenmiş olan ilişikteki finansal tabloların 2.4 ve 16 numaralı dipnotlarında yer almaktadır.

Hasılatın finansal tablolar içerisindeki tutarsal büyüklüğü, toplam hasılat tutarının menkul kıymet satışı, aracılık komisyonları ve danışmanlık gelirleri gibi kanallardan elde edilmesi ve Şirket operasyonların doğası gereği olarak hasılat tutarının çok sayıda işlem sonucu oluşması sebepleriyle söz konusu alan kilit denetim konusu olarak ele alınmıştır.

Kilit Denetim Konusunun Denetimde Nasıl Ele Alındığı

Hasılatın muhasebeleştirilmesine ilişkin uyguladığımız denetim prosedürleri çerçevesinde hasılatın kaydedilmesine ilişkin Grup yönetiminin uyguladığı muhasebe politikalarının TMS'ye ve ilgili mevzuata uygun olup olmadığı değerlendirilmiştir. Ayrıca, Grup'un hasılat süreci incelenerek, yönetimin hasılatın ilgili muhasebe standartlarına uygun olarak muhasebeleştirilmesine ilişkin uygulamakta olduğu iç kontrollerin tasarımı ve etkinliği değerlendirilmiştir. Hesap dönemi içerisinde gerçekleştirilmiş işlemlerden seçilen örneklem üzerinden, işlem bazında gelir tutarının uygun olarak muhasebeleştirildiğini doğrulamak üzere ilgili destekleyici belgelerle bu işlem detayları karşılaştırılarak test edilmiştir.

4) Yönetimin ve Üst Yönetimden Sorumlu Olanların Konsolide Finansal Tablolara İlişkin Sorumlulukları

Grup yönetimi; konsolide finansal tabloların Türkiye Muhasebe Standartlarına uygun olarak hazırlanmasından, gerçeğe uygun bir biçimde sunumundan ve hata veya hile kaynaklı önemli yanlışlık içermeyen konsolide finansal tabloların hazırlanmasını sağlamak için gerekli gördüğü iç kontrolden sorumludur. Konsolide finansal tabloları hazırlarken yönetim; Grup'un sürekliliğini devam ettirme kabiliyetinin değerlendirilmesinden, gerektiğinde süreklilikle ilgili hususları açıklamaktan ve Grup'u tasfiye etme ya da ticari faaliyeti sona erdirmeye niyeti ya da mecburiyeti bulunmadığı sürece işletmenin sürekliliği esasını kullanmaktan sorumludur. Üst yönetimden sorumlu olanlar, Grup'un finansal raporlama sürecinin gözetiminden sorumludur.

5) Bağımsız Denetçinin Konsolide Finansal Tabloların Bağımsız Denetimine İlişkin Sorumlulukları

Amacımız, bir bütün olarak konsolide finansal tabloların hata veya hile kaynaklı önemli bir yanlışlık içerip içermediğine ilişkin makul güvence elde etmek ve görüşümüzü içeren bir bağımsız denetçi raporu düzenlemektir. BDS'lere uygun olarak yürütülen bir denetim sonucunda verilen makul güvence; yüksek bir güvence seviyesidir ancak, var olan önemli bir yanlışlığın her zaman tespit edileceğini garanti etmez. Yanlışlıklar hata veya hile kaynaklı olabilir. Yanlışlıkların, tek başına veya toplu olarak, finansal tablo kullanıcılarının bu konsolide tablolara istinaden alacakları ekonomik kararları etkilemesi makul ölçüde bekleniyorsa bu yanlışlıklar önemli olarak kabul edilir.

BDS'lere uygun olarak yürütülen bağımsız denetimin gereği olarak, bağımsız denetim süresince meslekî muhakememizi kullanmakta ve meslekî şüphecililiğimizi sürdürmekteyiz. Tarafımızca ayrıca:

- Konsolide finansal tablolardaki hata veya hile kaynaklı "önemli yanlışlık" riskleri belirlenmekte ve değerlendirilmekte; bu risklere karşılık veren denetim prosedürleri tasarlanmakta ve uygulanmakta ve görüşümüze dayanak sağlayacak yeterli ve uygun denetim kanıtı elde edilmektedir. Hile; muvazaa, sahtekârlık, kasıtlı ihmal, gerçeğe aykırı beyan veya iç kontrol ihlali fiillerini içerebildiğinden, hile kaynaklı önemli bir yanlışlığı tespit edememe riski, hata kaynaklı önemli bir yanlışlığı tespit edememe riskinden yüksektir.
- Grup'un iç kontrolünün etkinliğine ilişkin bir görüş bildirmek amacıyla değil ama içinde bulunan şartlar altında uygun olan denetim prosedürlerini tasarlamak amacıyla denetimle ilgili iç kontrol anlaşılmaktadır.
- Yönetim tarafından kullanılan muhasebe politikalarının uygunluğu ve yönetim tarafından yapılan muhasebe tahminleri ile ilgili açıklamaların makul olup olmadığı değerlendirilmektedir.
- Elde edilen denetim kanıtlarına dayanarak Topluluğun sürekliliğini devam ettirme kabiliyetine ilişkin ciddi şüphe oluşturabilecek olay veya şartlarla ilgili önemli bir belirsizliğin mevcut olup olmadığı hakkında ve yönetimce işletmenin sürekliliği esasını kullanılmasının uygunluğu hakkında sonuca varılmaktadır. Önemli bir belirsizliğin mevcut olduğu sonucuna varmamız hâlinde, raporumuzda, konsolide finansal tablolardaki ilgili açıklamalara dikkat çekmemiz ya da bu açıklamaların yetersiz olması durumunda olumlu görüş dışında bir görüş vermemiz gerekmektedir. Vardığımız sonuçlar, bağımsız denetçi raporu tarihine kadar elde edilen denetim kanıtlarına dayanmaktadır. Bununla birlikte, gelecekteki olay veya şartlar Topluluğun sürekliliğini sona erdirebilir.
- Konsolide finansal tabloların açıklamalar dâhil olmak üzere genel sunumu, yapısı ve içeriği ile bu tabloların temelinin oluşturulan işlem ve olayları, gerçeğe uygun sunumu sağlayacak şekilde yansıtıp yansıtmadığı değerlendirilmektedir.
- Konsolide finansal tablolar hakkında görüş vermek amacıyla, Grup içerisindeki işletmelere veya işletme faaliyetlerine ilişkin finansal bilgiler hakkında yeterli ve uygun denetim kanıtı elde edilmektedir.
- Grup denetiminin yönlendirilmesinden, yürütülmesinden ve gözetiminden sorumluyuz. Verdiğimiz denetim görüşünden de tek başımıza sorumluyuz.



5) Bağımsız Denetçinin Konsolide Finansal Tabloların Bağımsız Denetimine İlişkin Sorumlulukları (Devamı)

Diğer hususların yanı sıra, denetim sırasında tespit ettiğimiz önemli iç kontrol eksiklikleri dâhil olmak üzere, bağımsız denetimin planlanan kapsamı ve zamanlaması ile önemli denetim bulgularını üst yönetimden sorumlu olanlara bildirmekteyiz.

Bağımsızlığa ilişkin ilgili etik hükümlere uygunluk sağladığımızı üst yönetimden sorumlu olanlara bildirmiş bulunmaktayız. Ayrıca bağımsızlık üzerinde etkisi olduğu düşünülebilecek tüm ilişkiler ve diğer hususlar ile varsa, ilgili önlemleri üst yönetimden sorumlu olanlara iletmış bulunmaktayız.

Üst yönetimden sorumlu olanlara bildirilen konular arasından, cari döneme ait konsolide finansal tabloların bağımsız denetiminde en çok önem arz eden konuları yani kilit denetim konularını belirlemekteyiz. Mevzuatın konunun kamuya açıklanmasına izin vermediği durumlarda veya konuyu kamuya açıklamanın doğuracağı olumsuz sonuçların, kamuya açıklamanın doğuracağı kamu yararını aşacağına makul şekilde beklendiği oldukça istisnai durumlarda, ilgili konunun bağımsız denetçi raporumuzda bildirilmemesine karar verebiliriz.

B) Mevzuattan Kaynaklanan Diğer Yükümlülükler

- 1) TTK'nın 398. Maddesi'nin dördüncü fıkrası uyarınca düzenlenen Riskin Erken Saptanması Sistemi ve Komitesi Hakkında Denetçi Raporu 31 Ocak 2023 tarihinde Şirket'in Yönetim Kurulu'na sunulmuştur.
- 2) TTK'nın 402'nci maddesinin dördüncü fıkrası uyarınca Şirketin 1 Ocak - 31 Aralık 2022 hesap döneminde defter tutma düzeninin, finansal tabloların, kanun ile Şirket esas sözleşmesinin finansal raporlamaya ilişkin hükümlerine uygun olmadığına dair önemli bir hususa rastlanmamıştır.
- 3) TTK'nın 402. Maddesi'nin dördüncü fıkrası uyarınca, Yönetim Kurulu tarafımıza denetim kapsamında istenen açıklamaları yapmış ve istenen belgeleri vermiştir.

Bu bağımsız denetimi yürütüp sonuçlandıran sorumlu denetçi Nihat Yıldırım'dır.

RSM Turkey Arkan Ergin Uluslararası Bağımsız Denetim A.Ş.
Member of RSM International



Nihat Yıldırım, SMMM
Sorumlu Denetçi
İstanbul, 31 Ocak 2023

İÇİNDEKİLER	SAYFA
KONSOLİDE FİNANSAL DURUM TABLOSU	122-123
KONSOLİDE KAR VEYA ZARAR VE DİĞER KAPSAMLI GELİR TABLOSU	124
KONSOLİDE ÖZKAYNAKLAR DEĞİŞİM TABLOSU	125
KONSOLİDE NAKİT AKIŞ TABLOSU	126-127
KONSOLİDE FİNANSAL TABLOLARA İLİŞKİN DİPNOTLAR	128-200
NOT 1 GRUP'UN ORGANİZASYONU VE FAALİYET KONUSU	128-130
NOT 2 KONSOLİDE FİNANSAL TABLOLARIN SUNUMUNA İLİŞKİN ESASLAR	131-146
NOT 3 NAKİT VE NAKİT BENZERLERİ	146
NOT 4 FİNANSAL YATIRIMLAR	147-154
NOT 5 KISA VADELİ BORÇLANMALAR	155
NOT 6 TİCARİ ALACAK VE BORÇLAR	156-157
NOT 7 DİĞER ALACAK VE BORÇLAR	157-158
NOT 8 PEŞİN ÖDENMİŞ GİDERLER	158
NOT 9 MADDİ DURAN VARLIKLAR	159-160
NOT 10 KULLANIM HAKKI VARLIKLARI	161
NOT 11 MADDİ OLMAYAN DURAN VARLIKLAR	162
NOT 12 KARŞILIKLAR, KOŞULLU VARLIK VE YÜKÜMLÜLÜKLER	163
NOT 13 ÇALIŞANLARA SAĞLANAN FAYDALAR	164-165
NOT 14 UZUN VADELİ BORÇLANMALAR	165
NOT 15 ÖZKAYNAKLAR	166-170
NOT 16 HASILAT VE SATIŞLARIN MALİYETİ	170-171
NOT 17 NİTELİKLERİNE GÖRE GİDERLER	171-172
NOT 18 ESAS FAALİYETLERDEN DİĞER GELİRLER/(GİDERLER)	173
NOT 19 YATIRIM FAALİYETLERİNDEN GELİRLER/(GİDERLER)	174
NOT 20 FİNANSMAN GELİRLERİ/(GİDERLERİ)	174
NOT 21 ÖZKAYNAK YÖNTEMİYLE DEĞERLENEREN YATIRIMLAR	175-176
NOT 22 VERGİ VARLIK VE YÜKÜMLÜLÜKLERİ (ERTELENMİŞ VERGİ DAHİL)	177-180
NOT 23 İLİŞKİLİ TARAF AÇIKLAMALARI	181-185
NOT 24 PAY BAŞINA KAZANÇ	185
NOT 25 DURDURULAN FAALİYETLER	186
NOT 26 FİNANSAL ARAÇLARDAN KAYNAKLANAN RİSKLERİN NİTELİĞİ VE DÜZEYİ	186-196
NOT 27 FİNANSAL ARAÇLAR (GERÇEĞE UYGUN DEĞER AÇIKLAMALARI VE FİNANSAL RİSKTEN KORUNMA MUHASEBESİ ÇERÇEVESİNDEKİ AÇIKLAMALAR)	196-199
NOT 28 FİNANSAL TABLOLARI ÖNEMLİ ÖLÇÜDE ETKİLEYEN YA DA FİNANSAL TABLOLARIN AÇIK, YORUMLANABİLİR VE ANLAŞILIR OLMASI AÇISINDAN AÇIKLANMASI GEREKEN DİĞER HUSUSLAR	199
NOT 29 RAPORLAMA DÖNEMİNDEN SONRAKİ OLAYLAR	200

Gedik Yatırım Menkul Değerler A.Ş. ve Bağlı Ortaklıkları

31 Aralık 2022 Tarihi İtibarıyla Bağımsız Denetimden Geçmiş
Konsolide Finansal Durum Tablosu

(Tutarlar aksi belirtilmedikçe Türk Lirası ("TL") olarak ifade edilmiştir.)

VARLIKLAR	Dipnot referansları	Cari Dönem 31 Aralık 2022	Önceki Dönem 31 Aralık 2021
DÖNEN VARLIKLAR			
Nakit ve nakit benzerleri	3	2.087.375.602	725.652.473
Finansal yatırımlar	4	868.519.192	370.294.558
Ticari alacaklar		5.598.598.469	2.107.831.895
- İlişkili taraflardan ticari alacaklar	6,23	12.243.490	14.692.693
- İlişkili olmayan taraflardan ticari alacaklar	2.1 - 6	5.586.354.979	2.093.139.202
Diğer alacaklar	7,23	449.038.952	301.384.272
- İlişkili taraflardan diğer alacaklar		4.145	-
- İlişkili olmayan taraflardan diğer alacaklar		449.034.807	301.384.272
Peşin ödenmiş giderler	8	5.693.551	3.537.532
- İlişkili olmayan taraflara peşin ödenmiş giderler		5.693.551	3.537.532
Cari dönem vergisi ile ilgili varlıklar	22	41.546.342	225.154
Toplam dönen varlıklar		9.050.772.108	3.508.925.884
DURAN VARLIKLAR			
Finansal yatırımlar (Uv)	4	74.756.263	11.616.868
Özkaynak yöntemiyle değerlendirilen yatırımlar	21	116.341.702	75.000.000
Diğer alacaklar	7	1.234.457	1.038.365
- İlişkili olmayan taraflardan diğer alacaklar (uv)		1.234.457	1.038.365
Kullanım hakkı varlıkları	10	27.573.511	16.406.619
Maddi duran varlıklar	9	23.717.534	23.377.628
Maddi olmayan duran varlıklar	11	10.217.888	6.002.827
- Diğer maddi olmayan duran varlıklar		10.217.888	6.002.827
Ertelenmiş vergi varlığı	22	87.191.812	726.860
Toplam duran varlıklar		341.033.167	134.169.167
TOPLAM VARLIKLAR		9.391.805.275	3.643.095.051

Takip eden dipnotlar konsolide finansal tabloların tamamlayıcı parçasını oluştururlar.

Gedik Yatırım Menkul Değerler A.Ş. ve Bağlı Ortaklıkları

31 Aralık 2022 Tarihi İtibarıyla Bağımsız Denetimden Geçmiş
Konsolide Finansal Durum Tablosu

(Tutarlar aksi belirtilmedikçe Türk Lirası ("TL") olarak ifade edilmiştir.)

KAYNAKLAR	Dipnot referansları	Cari Dönem 31 Aralık 2022	Önceki Dönem 31 Aralık 2021
KISA VADELİ YÜKÜMLÜLÜKLER			
Kısa vadeli borçlanmalar	5	1.903.070.893	1.052.603.863
- Kiralama işlemlerinden kaynaklanan yükümlülükler		29.913.008	19.060.886
- Diğer kısa vadeli borçlanmalar		1.873.157.885	1.033.542.977
Ticari borçlar		6.214.892.808	1.934.033.433
- İlişkili taraflara ticari borçlar	6,23	65.386.172	38.611.365
- İlişkili olmayan taraflara ticari borçlar	2.1 - 6	6.149.506.636	1.895.422.068
Çalışanlara sağlanan faydalar kapsamında borçlar	13	18.748.204	6.960.496
Dönem karı vergi yükümlülüğü	22	5.378.677	20.682.198
Karşılıklar		23.347.078	32.795.614
- Çalışanlara sağlanan faydalara ilişkin kısa vadeli karşılıklar	13	2.615.209	2.124.287
- Diğer kısa vadeli karşılıklar	12	20.731.869	30.671.327
Diğer borçlar		14.818.044	20.186.756
- İlişkili taraflara diğer borçlar	7,23	-	53.218
- İlişkili olmayan taraflara diğer borçlar	7	14.818.044	20.133.538
Toplam kısa vadeli yükümlülükler		8.180.255.704	3.067.262.360
UZUN VADELİ YÜKÜMLÜLÜKLER			
Uzun vadeli borçlanmalar	14	9.322.679	534.806
- Kiralama işlemlerinden kaynaklanan yükümlülükler		9.322.679	534.806
Diğer borçlar	7	911	44
- İlişkili olmayan taraflara diğer borçlar		911	44
Uzun vadeli karşılıklar		16.923.941	10.658.356
- Çalışanlara sağlanan faydalara ilişkin uzun vadeli karşılıklar	13	16.923.941	10.658.356
Ertelenmiş vergi yükümlülüğü	22	492.524	229.367
Toplam uzun vadeli yükümlülükler		26.740.055	11.422.573
ÖZKAYNAK			
Ana ortaklığa ait özkaynaklar		1.157.761.814	548.067.324
Ödenmiş sermaye	15	327.600.000	252.000.000
Sermaye avansı	15	374.316.207	-
Gerçekleşen paylar (-)	15	(40.068.364)	-
Kar veya zararda sınıflandırılmayacak birikmiş diğer kapsamlı gelir ve giderler	15	(1.770.404)	(1.536.819)
- Tanımlanmış fayda planları yeniden ölçüm kayıpları		(1.770.404)	(1.536.819)
Kar veya zararda sınıflandırılacak birikmiş diğer kapsamlı gelir ve giderler	15	333.422	-
- Gerçeğe uygun değer farkı diğer kapsamlı gelire yansıtılan finansal varlıklardan kazançlar (kayıplar)		333.422	-
Kardan ayrılan kısıtlanmış yedekler	15	88.085.971	29.979.219
Geçmiş yıllar karları	15	59.593.153	27.467.794
Net dönem (zararı)/karı		349.671.829	240.157.130
Kontrol gücü olmayan paylar	15	27.047.702	16.342.794
TOPLAM KAYNAKLAR		9.391.805.275	3.643.095.051

Takip eden dipnotlar konsolide finansal tabloların tamamlayıcı parçasını oluştururlar.

Gedik Yatırım Menkul Değerler A.Ş. ve Bağlı Ortaklıkları

1 Ocak - 31 Aralık 2022 Hesap Dönemine Ait Bağımsız Denetimden Geçmiş Konsolide Kar veya Zarar ve Diğer Kapsamlı Gelir Tablosu

(Tutarlar aksi belirtilmedikçe Türk Lirası ("TL") olarak ifade edilmiştir.)

	Dipnot referansları	Cari Dönem 1 Ocak- 31 Aralık 2022	Önceki Dönem 1 Ocak- 31 Aralık 2021
KAR VEYA ZARAR KISMI			
Hasılat	16	80.236.973.441	18.881.903.297
Satışların Maliyeti (-)	16	(79.478.808.221)	(18.308.374.424)
BRÜT KAR		758.165.220	573.528.873
Genel yönetim giderleri (-)	2.1 - 17	(447.633.766)	(254.713.439)
Pazarlama giderleri (-)	17	(57.818.578)	(38.823.554)
Esas faaliyetlerden diğer gelirler	18	1.286.576.558	272.057.235
Esas faaliyetlerden diğer giderler (-)	2.1 - 18	(1.151.451.048)	(193.838.099)
ESAS FAALİYET (ZARARI)/KARI		387.838.386	358.211.016
Yatırım faaliyetlerinden gelirler	19	1.015.542	1.959.046
Yatırım faaliyetlerinden giderler (-)	19	-	(3.117)
Özkaynak yöntemiyle değerlendirilen yatırımların karlarından paylar	21	897.140	-
FİNANSMAN GİDERİ ÖNCESİ FAALİYET (ZARARI)/KARI		389.751.068	360.166.945
Finansman gelirleri	20	147.296.978	74.229.908
Finansman giderleri (-)	20	(250.680.979)	(127.819.104)
SÜRDÜRÜLEN FAALİYETLER VERGİ ÖNCESİ (ZARARI)/KARI		286.367.067	306.577.749
Sürdürülen faaliyetler vergi gelir/(gideri)			
Dönem vergi gideri	22	(13.368.002)	(68.008.565)
Ertelenmiş vergi gelir/(gideri)	22	86.223.236	1.045.495
SÜRDÜRÜLEN FAALİYETLER DÖNEM (ZARARI)/KARI		359.222.301	239.614.679
DURDURULAN FAALİYETLER DÖNEM KARI		1.238.556	-
DÖNEM NET (ZARARI)/KARI		360.460.857	239.614.679
Dönem net (zararının)/karının dağılımı			
Ana ortaklık payları		349.671.829	240.157.130
Kontrol gücü olmayan paylar		10.789.028	(542.451)
Sürdürülen faaliyetler pay başına (kayıp)/kazanç	24	1,0674	0,7331
DİĞER KAPSAMLI GİDER KISMI			
Kar veya zararda yeniden sınıflandırılmayacaklar			
Tanımlanmış fayda planları yeniden ölçüm kayıpları		(323.631)	(524.824)
Diğer kapsamlı gelire ilişkin vergiler		89.699	104.964
Kar veya zararda yeniden sınıflandırılmayacaklar			
Gerçeğe uygun değer farkı diğer kapsamlı gelire yansıtılan finansal varlıklardan kazançlar	21	444.562	-
Gerçeğe uygun değer farkı diğer kapsamlı Gelir/vergi etkisi		(111.140)	-
DİĞER KAPSAMLI GİDER		99.490	(419.860)
TOPLAM KAPSAMLI (GİDER)/GELİR		360.560.347	239.194.819
Toplam kapsamlı (giderin)/gelirin dağılımı			
Ana ortaklık payları		349.771.671	239.737.269
Kontrol gücü olmayan paylar		10.788.676	(542.450)
Sürdürülen faaliyetlerden pay başına toplam kapsamlı (gider)/gelir	24	1,0677	0,7318

Takip eden dipnotlar konsolide finansal tabloların tamamlayıcı parçasını oluştururlar.

Gedik Yatırım Menkul Değerler A.Ş. ve Bağlı Ortaklıkları

1 Ocak - 31 Aralık 2022 Hesap Dönemine Ait Bağımsız Denetimden Geçmiş

Konsolide Özkaynaklar Değişim Tablosu

(Tutarlar aksi belirtilmedikçe Türk Lirası ("TL") olarak ifade edilmiştir.)

Önceki Dönem	Dipnot referansları	Ödennmiş sermaye	Geri alınan paylar	Sermaye artışı	Tanımlanmış fayda yeniden ölçüm kayıpları	Gerçeğe uygun değer farkı diğer kapsamlı gelire yansıtılan finansal varlıklardan kazançlar (kayıplar)	Kardan ayrılan kesitlenmiş yedekler	Geçmiş yıllar karları	Net dönem karı	Ana ortaklığa ait özkaynaklar toplamı	Kontrol gücü olmayan paylar	Özkaynaklar toplamı	Birleşmiş karlar	
													Kar veya zararda sınıflandırılmayacak birleşmiş diğer kapsamlı gelirler ve giderler	Kar veya zararda sınıflandırılmayacak birleşmiş diğer kapsamlı gelirler ve giderler
1 Ocak 2021 tarihi itibarıyla bakiyeler		120.000.000	-	-	(1.116.958)	-	19.250.423	31.532.553	188.691.630	338.357.648	3.713.510	342.071.158		
Net dönem karı/(zararı)		-	-	-	-	-	-	-	240.157.130	240.157.130	(542.451)	239.614.679		
Diğer kapsamlı gider		-	-	-	(419.861)	-	-	-	-	(419.861)	-	(419.860)		
Toplam kapsamlı gelir		-	-	-	(419.861)	-	-	-	240.157.130	239.737.269	(542.450)	239.194.819		
Transferler		-	-	-	-	-	10.728.796	157.962.834	(168.691.630)	-	-	-		
Sermaye arttırımı		132.000.000	-	-	-	-	(132.000.000)	-	-	-	-	12.878.790		
Bağlı ortaklıklarda kontrol kaybı ile sonuçlanmayan pay oranı değişikliklerine bağlı artış/(azalış)		-	-	-	-	-	-	9.028	-	9.028	(9.028)	-		
Diğer değişiklikler nedeni ile artış/(azalış)		-	-	-	-	-	-	(36.621)	-	(36.621)	301.972	265.351		
Temettü dağıtım		-	-	-	-	-	(30.000.000)	-	-	(30.000.000)	-	(30.000.000)		
31 Aralık 2021 tarihi itibarıyla bakiyeler		252.000.000	-	-	(1.536.819)	-	29.979.219	27.467.794	240.157.130	548.067.324	16.342.794	564.410.118		
Cari Dönem														
1 Ocak 2022 tarihi itibarıyla bakiyeler		15	252.000.000	-	(1.536.819)	-	29.979.219	27.467.794	240.157.130	548.067.324	16.342.794	564.410.118		
Net dönem karı/(zararı)		-	-	-	-	-	-	-	349.671.829	349.671.829	10.789.028	360.460.857		
Diğer kapsamlı gelir		-	-	-	(233.580)	-	333.422	-	-	99.842	(352)	99.490		
Toplam kapsamlı gelir		-	-	-	(233.580)	-	333.422	-	349.671.829	349.771.671	10.788.676	360.560.347		
Transferler		-	-	-	-	-	18.038.334	222.118.796	(240.157.130)	-	-	-		
Sermaye artışı		-	-	-	-	-	-	-	-	374.316.207	-	374.316.207		
Sermaye arttırımı		-	75.600.000	-	-	-	(75.600.000)	-	-	-	-	-		
Payların geri alımı işlemleri nedeniyle meydana gelen artış (azalış)		-	-	-	-	-	40.068.364	(40.068.364)	-	(40.068.364)	-	(40.068.364)		
Bağlı ortaklık edinimi veya elden çıkarılması		-	-	-	-	-	1.274.986	(1.274.986)	-	1.274.986	(82.502)	1.192.484		
Ortak kontrol altında gerçekleştirilen işlemler		-	-	-	(5)	-	54	(59)	-	(10)	(1.276)	-		
Kar payları		-	-	-	-	-	-	-	-	(75.600.000)	-	(75.600.000)		
31 Aralık 2022 tarihi itibarıyla bakiyeler		15	327.600.000	(40.068.364)	(1.770.404)	-	88.085.971	59.593.153	349.671.829	1.157.761.814	27.047.702	1.184.809.516		

Takip eden dipnotlar konsolide finansal tabloların tamamlayıcı parçasını oluştururlar.

Gedik Yatırım Menkul Değerler A.Ş. ve Bağlı Ortaklıkları

1 Ocak - 31 Aralık 2022 Hesap Dönemine Ait Bağımsız Denetimden Geçmiş Konsolide Nakit Akış Tablosu

(Tutarlar aksi belirtilmedikçe Türk Lirası ("TL") olarak ifade edilmiştir.)

	Dipnot referansları	Cari Dönem 1 Ocak - 31 Aralık 2022	Önceki Dönem 1 Ocak - 31 Aralık 2021
İŞLETME FAALİYETLERİNDEN NAKİT AKIŞLARI		(856.516.255)	(467.890.639)
Dönem Karı			
Sürdürülen Faaliyetlerden Dönem (Zararı)/Karı		359.222.301	239.614.679
Durdurulan Faaliyetlerden Dönem Karı		1.238.556	-
Dönem Net Karı Mutabakatı İle İlgili Düzeltmeler		(571.480.354)	94.460.287
Amortisman ve İtfa Gideri İle İlgili Düzeltmeler	9,10,11	19.659.344	12.042.012
Değer Düşüklüğü (İptali) İle İlgili Düzeltmeler	18	(558.456.084)	2.585.110
Diğer Finansal Varlıklar veya Yatırımlar			
Değer Düşüklüğü (İptali) ile İlgili Düzeltmeler		(558.456.084)	2.585.110
Karşılıklar İle İlgili Düzeltmeler		(2.114.625)	28.131.176
Çalışanlara Sağlanan Faydalara İlişkin Karşılıklar (İptali) ile İlgili Düzeltmeler	13	7.824.833	5.886.174
Diğer Karşılıklar (İptalleri) ile İlgili Düzeltmeler	12	(9.939.458)	22.245.002
Faiz (Gelirleri) ve Giderleri İle İlgili Düzeltmeler		71.534.103	36.393.822
Faiz Gelirleri ile İlgili Düzeltmeler		(90.249.901)	(48.740.760)
Faiz Giderleri ile İlgili Düzeltmeler		161.784.004	85.134.582
Gerçekleşmemiş Yabancı Para Çevrim Farkları İle İlgili Düzeltmeler	18	(25.409.187)	(49.698.974)
Özkaynak Yöntemiyle Değerlenen Yatırımların Dağıtılmamış Karları İle İlgili Düzeltmeler	21	(1.341.702)	-
Vergi Geliri İle İlgili Düzeltmeler	22	(72.855.234)	66.963.070
Duran Varlıkların Elden Çıkarılmasından Kaynaklanan Kayıplar (Kazançlar) İle İlgili Düzeltmeler		(1.015.542)	(1.955.929)
Maddi Duran Varlıkların Elden Çıkarılmasından Kaynaklanan Kayıplar (Kazançlar) ile İlgili Düzeltmeler		(1.015.542)	(1.955.929)
Bağlı Ortaklıkların veya Müşterek Faaliyetlerin Elden Çıkarılmasından Kaynaklanan Kayıplar (Kazançlar) ile İlgili Düzeltmeler		(1.481.427)	-
İşletme Sermayesinde Gerçekleşen Değişimler		(615.229.380)	(736.953.660)
Finansal Yatırımlardaki Azalış (Artış)		(79.793.224)	(172.691.984)
Ticari Alacaklardaki Azalış (Artış) ile İlgili Düzeltmeler		(4.227.955.780)	(762.943.169)
İlişkili Taraflardan Ticari Alacaklardaki Azalış (Artış)		2.449.203	(6.221.214)
İlişkili Olmayan Taraflardan Ticari Alacaklardaki Artış		(4.230.404.983)	(756.721.955)
Faaliyetlerle İlgili Diğer Alacaklardaki Azalış (Artış) ile İlgili Düzeltmeler		(147.850.772)	(128.624.459)
İlişkili Taraflardan Faaliyetlerle İlgili Diğer Alacaklardaki Azalış (Artış)		(4.145)	-
İlişkili Olmayan Taraflardan Faaliyetlerle İlgili Diğer Alacaklardaki Azalış (Artış)		(147.846.627)	(128.624.459)
Peşin Ödenmiş Giderlerdeki Azalış (Artış)		(2.209.237)	(1.403.369)
Ticari Borçlardaki Artış (Azalış) ile İlgili Düzeltmeler		3.825.753.489	312.776.119
İlişkili Taraflara Ticari Borçlardaki (Azalış) Artış		26.774.807	(14.955.432)
İlişkili Olmayan Taraflara Ticari Borçlardaki Artış (Azalış)		3.798.978.682	327.731.551
Çalışanlara Sağlanan Faydalar Kapsamında Borçlardaki Artış (Azalış)		11.787.708	1.583.377
Faaliyetler ile İlgili Diğer Borçlardaki Artış ile İlgili Düzeltmeler		5.038.436	14.349.825
İlişkili Taraflara Faaliyetlerle İlgili Diğer Borçlardaki Artış (Azalış)			53.218
İlişkili Olmayan Taraflara Faaliyetlerle İlgili Diğer Borçlardaki Artış (Azalış)		5.038.436	14.296.607
Faaliyetlerden Elde Edilen Nakit Akışları		(30.267.378)	(65.011.945)
Çalışanlara Sağlanan Faydalara İlişkin Karşılıklar Kapsamında Yapılan Ödemeler		(1.595.855)	(745.050)
Vergi İadeleri/(Ödemeleri)		(28.671.523)	(64.266.895)

Takip eden dipnotlar konsolide finansal tabloların tamamlayıcı parçasını oluştururlar.

Gedik Yatırım Menkul Değerler A.Ş. ve Bağlı Ortaklıkları

1 Ocak - 31 Aralık 2022 Hesap Dönemine Ait Bağımsız Denetimden Geçmiş Konsolide Nakit Akış Tablosu

(Tutarlar aksi belirtilmedikçe Türk Lirası ("TL") olarak ifade edilmiştir.)

	Cari Dönem 1 Ocak - 31 Aralık 2022	Önceki Dönem 1 Ocak - 31 Aralık 2021
YATIRIM FAALİYETLERİNDEN KAYNAKLANAN NAKİT AKIŞLARI	75.039.861	(17.307.492)
Bağlı Ortaklıkların Kontrolünün Kaybı		
Sonucunu Doğuracak Satışlara İlişkin Nakit Girişleri	1.742.500	-
Bağlı Ortaklıklarda İlave Pay Alımlarına İlişkin Nakit Çıkışları	(1.276)	
İştirakler ve/veya İş Ortaklıkları Pay Alımı veya Sermaye Artırımı Sebebiyle Oluşan Nakit Çıkışları	(63.108.113)	(85.165.398)
Maddi Duran Varlıkların Satışından Kaynaklanan Nakit Girişleri	1.112.716	2.792.026
Maddi ve Maddi Olmayan Duran Varlıkların Alımından Kaynaklanan Nakit Çıkışları	(13.484.371)	(9.164.028)
Maddi Duran Varlık Alımından Kaynaklanan Nakit Çıkışları	9	(7.228.636)
Maddi Olmayan Duran Varlık Alımından Kaynaklanan Nakit Çıkışları	11	(6.255.735)
Alınan Temettümler	20	57.047.077
Alınan Faiz	20	90.249.901
Durdurulan Faaliyetlere İlişkin Net Nakit Akışları	1.481.427	-
FİNANSMAN FAALİYETLERİNDEN NAKİT AKIŞLARI	925.495.243	477.981.228
Bağlı Ortaklıklardaki Kontrolün Kaybına Yol Açmayan Şekilde Ortaklık Payları Değişmelerinden Kaynaklanan Nakit Girişleri	-	12.878.790
Sermaye Avanslarından Nakit Girişleri	374.316.207	-
Kredilerden Nakit Girişleri	993.793.594	63.297.487
İhraç Edilen Borçlanma Araçlarından Nakit Girişleri	645.000.000	935.000.000
İhraç Edilmiş Borçlanma Araçları Geri Ödemelerinden Nakit Çıkışları	(800.000.000)	(358.953.700)
Diğer Finansal Borç Ödemelerinden Nakit Çıkışları	-	(43.762.875)
Kira Sözleşmelerinden Kaynaklanan Borç Ödemelerine İlişkin Nakit Çıkışları	(10.983.504)	(6.534.298)
Ödenen Temettümler	(75.600.000)	(30.000.000)
Ödenen Faiz	(161.784.004)	(85.134.582)
İşletmenin Kendi Paylarını Almasından Kaynaklanan Nakit Çıkışları	(40.068.364)	-
Diğer Nakit Girişleri / (Çıkışları)	821.314	(8.809.594)
NAKİT VE NAKİT BENZERLERİNDEKİ NET ARTIŞ (AZALIŞ)	144.018.849	(7.216.903)
DÖNEM BAŞI NAKİT VE NAKİT BENZERLERİ	3	87.447.439
DÖNEM SONU NAKİT VE NAKİT BENZERLERİ	3	87.447.439

Takip eden dipnotlar konsolide finansal tabloların tamamlayıcı parçasını oluştururlar.

Gedik Yatırım Menkul Değerler A.Ş. ve Bağlı Ortaklıkları

31 Aralık 2022 Tarihinde Sona Eren Hesap Dönemine Ait Bağımsız Denetimden Geçmiş Konsolide Finansal Tablolara İlişkin Açıklayıcı Dipnotlar

(Tutarlar aksi belirtilmedikçe Türk Lirası (“TL”) olarak ifade edilmiştir.)

NOT 1 GRUP'UN ORGANİZASYONU VE FAALİYET KONUSU

Gedik Yatırım Menkul Değerler A.Ş. (“Şirket” veya bağlı ortaklıkları ile birlikte bu konsolide finansal tablolarda “Grup” olarak adlandırılmıştır), Gedik Menkul Değerler Anonim Şirketi unvanıyla, 2499 sayılı Sermaye Piyasası Kanunu ve ilgili mevzuat hükümlerine uygun olarak, her türlü sermaye piyasası araçları ile ilgili, sermaye piyasası faaliyetlerinde bulunmak ve bu faaliyetler ile ilgili olarak her türlü işlem ve sözleşmeler yapmak ve aracılık faaliyetlerinde bulunmak üzere 8 Mayıs 1991 tarihinde kurulmuştur. Şirket'in unvanı 11 Haziran 1998 tarihinde Gedik Yatırım Menkul Değerler Anonim Şirketi olarak değiştirilmiştir.

Şirket'in Sermaye Piyasası Kurulu'ndan alınmış yetki/izin belgesi aşağıda sunulmaktadır;

- 27 Ağustos 2015 tarih ve G-009 (276) nolu Geniş Yetkili Aracı Kurum Belgesi

Şirket'in aldığı bu yetki belgesi ile işlem aracılığı faaliyeti, portföy aracılığı faaliyeti, bireysel portföy yöneticiliği faaliyeti, yatırım danışmanlığı faaliyeti, aracılık yüklenimi suretiyle halka arz aracılık faaliyeti ve sınırlı saklama faaliyetinde bulunmasına izin verilmiştir.

Şirket, III-37.1 sayılı Yatırım Hizmetleri ve Faaliyetleri ile Yan Hizmetlere İlişkin Tebliği ve III-39.1 sayılı Yatırım Kuruluşlarının Kuruluş ve Faaliyet Esasları Hakkında Tebliğ uyarınca faaliyet izinlerinin yenilenerek “geniş yetkili aracı kurum” sıfatıyla faaliyetlerine devam etmek üzere Sermaye Piyasası Kurulu'na başvuruda bulunmuştur. Bu başvuru neticesinde Şirket'in eski mevzuata uygun tüm yetki belgeleri, SPK'nın onayı doğrultusunda iptal edilmiş ve SPK tarafından Şirket'e yukarıda açıklanan Geniş Yetkili Aracı Kurum Belgesi gönderilmiştir.

31 Aralık 2022 tarihi itibarıyla Şirket'in ödenmiş sermayesi 327.600.000 TL (31 Aralık 2021: 252.000.000 TL) olup, Grup'u kontrol eden ana ortak Inveo Yatırım Holding A.Ş.'dir (Dipnot 15). Şirket Yönetim Kurulu'nun 8 Nisan 2022 tarihli toplantısında, Şirket'in sermayesinin tamamı 2021 yılı kar payından karşılanmak üzere 75.600.000 TL artırılarak 252.000.000 TL'den 327.600.000 TL'ye yükseltilmesine karar verilmiştir. Söz konusu karara istinaden 8 Nisan 2022 tarihi itibarıyla Sermaye Piyasası Kurulu ("SPK") 'na başvuruda bulunulmuştur. İlgili başvuru 12 Mayıs 2022 tarihi itibarıyla SPK tarafından olumlu karşılanmıştır. 17 Mayıs 2022 tarihi itibarıyla Şirket'in sermayesi Ticaret Sicil'de tescil edilmiştir. Şirket Yönetim Kurulu'nun 30 Eylül 2022 tarihli toplantısında 327.600.000 TL tutarındaki Şirket sermayesinin %54,15 oranında arttırılarak 505.000.000 TL'ye çıkartılmasına ve 177.400.000 TL tutarındaki artışın tamamının nakdi olarak karşılanarak sermayeye eklenmesine karar verilmiştir. İlgili sermaye artışı Sermaye Piyasası Kurulu'nun 9 Aralık 2022 tarih ve 2022/69 sayılı kararı ile onaylanmıştır. 23 Ocak 2023'te karar tescil edilmiştir.

Şirket'in 31 Ocak 2022 tarihinde yapılan yönetim kurulu toplantısına istinaden kayıtlı sermaye tavanının 300.000.000 TL'den 600.000.000 TL'ye çıkarılmasına karar verilmiştir. İlgili karara istinaden Sermaye Piyasası Kurulu'na başvuruda bulunulmuş olup, söz konusu başvuru 2 Şubat 2022 tarihinde Sermaye Piyasası Kurulu tarafından olumlu karşılanmıştır. Şirket'in 25 Mart 2022 tarihinde yapılan 2021 yılı Olağan Genel Kurul toplantısında ilgili sermaye tavanı artırımını onaya sunulmuş ve Genel Kurul'da kabul edilmiştir. Genel Kurul'un tescil işlemleri 30 Mart 2022 tarihinde tamamlanmıştır.

31 Aralık 2022 tarihi itibarıyla Şirket sermayesini temsil eden hisse senetlerinin %49,15 (31 Aralık 2021: %49,15) Borsa İstanbul'da (BİST) işlem görmektedir. Dolaşımdaki hisselerin %15,13 sahipliği Grup dışında bulunmaktadır (31 Aralık 2021: % 15,01).

31 Aralık 2022 tarihinde sona eren dönem içinde Grup bünyesinde istihdam edilen personel sayısı 577 kişidir (31 Aralık 2021: 553 kişi).

Gedik Yatırım Menkul Değerler A.Ş. ve Bağlı Ortaklıkları

31 Aralık 2022 Tarihinde Sona Eren Hesap Dönemine Ait Bağımsız Denetimden Geçmiş Konsolide Finansal Tablolara İlişkin Açıklayıcı Dipnotlar

(Tutarlar aksi belirtilmedikçe Türk Lirası (“TL”) olarak ifade edilmiştir.)

NOT 1 GRUP'UN ORGANİZASYONU VE FAALİYET KONUSU (Devamı)

31 Aralık 2022 tarihi itibarıyla Grup'un merkez ve şubelerinin adresleri aşağıdaki gibidir:

Merkez	Altayçeşme Mah. Çamlı Sok. Ofispark İş Merkezi Blok No: 21 İç Kapı No:45 Maltepe / İstanbul
Şube (Adana)	Çınarlı Mah. Ziyapaşa Bulvarı No:78 Güneş Ziyapaşa İş Merkezi Kat:5 No:504 Seyhan /Adana
Şube (Adapazarı)	Tiğöçler Mah. Yeni Cami Sok. No:5 İç Kapı No:201 Adapazarı/Sakarya
Şube (Ankara/Çankaya)	Yıldızevler Mahallesi 714. Sokak Dış Kapı No 5 İç Kapı No 38 Vizyon Plaza Çankaya/Ankara
Şube (Ankara / Kızılay)	Mustafa Kemal Mah. 2157 Sk. Dış Kapı No:2 İç Kapı No:11 Çankaya/Ankara
Şube (Antalya)	Elmalı Mah. Cumhuriyet Cad. Dış Kapı No : 40 Gültekin İşhanı Kat: 3 İç Kapı No : 301 Muratpaşa/Antalya
Şube (Alanya)	Şekerhane Mah. 1100 Sok. Dış Kapı No:9 İç Kapı No:206 Alanya/Antalya
Şube (Aydın)	Hasanefendi-Ramazan Paşa Mah. İstiklal Cad. Dış Kapı No : 23 İç Kapı No : 1 Efeler/Aydın
Şube (Bağdat Caddesi Private)	Caddebostan Mah. Kantarcı Rıza Sk. Dış Kapı No : 1 İç Kapı No : 8 Kadıköy / İstanbul
Şube (Bakırköy)	Cevizlik Mah. Muhasebeci Sok. Neşe Han No:1 Kat:3 Bakırköy /İstanbul
Şube (Balıkesir)	Eski Kuyumcular Mah. Anafartalar Cad. Aclarlar İş Merkezi Dış Kapı No: 23 İç Kapı No: 1 Karesi/Balıkesir
Şube (Bandırma)	Dere Mah. Ordu Cad. Dış Kapı No:3 İç Kapı No:2 Bandırma/Balıkesir
Şube (Batı Atşehir)	Barbaros Mah. İhlamur Bulvarı Sarkaç Sok. Ağaoğlu My Prestige No:1 D:12-13 Atşehir/İstanbul
Şube (Bodrum Private)	Çırkan Mahallesi Atatürk Bulvarı No :16C Bodrum / Muğla
Şube (Bursa)	İhsaniye Mah. İknur Sok. Dış Kapı No:1D İç Kapı No:8 Nilüfer/Bursa
Şube (Bursa Nilüfer)	Odunluk Mah. Liman Cad. No:7 Nilüfer/Bursa
Şube (Çanakkale)	Kemalpaşa Mah. Şair Ece Ayhan Meydanı Dış Kapı No:22 Kat:2 İç Kapı No:2 Merkez/Çanakkale
Şube (Çorum)	Yavruturna Mah. 1. Maliye Sok. No:1 Kat:4 D:22 Çorum
Şube (Çorlu)	Zafer Mah. Cumhuriyet Bulvarı Dış Kapı No:9T1 İç Kapı No:114 Çorlu/Tekirdağ
Şube (Denizli)	Saraylar Mah. İkinci Ticari Yol Cad. Kimil İş Merkezi No:24 K:4 D:8 Denizli
Şube (Edirne)	İstasyon Mah. Hakim Çağlar Işık Cad. Dış Kapı No: 1 İç Kapı No: 30 Merkez / Edirne
Şube (Elazığ)	Yeni Mah. Gazi Cad. No28/3 Elazığ
Şube (Eskişehir)	Akarbaşı Mah. Atatürk Bulvarı No:77 A Odunpazarı/Eskişehir
Şube (Etiler Private)	Etiler Mah. Yıldızççeği Sok. No: 11 Beşiktaş / İstanbul
Şube (Fethiye)	Babatpaşı Mah.774. Sok. No:2 Fethiye / Muğla
Şube (Gaziantep)	İncilli Pınar Mah. Nail Bilen Cad. Ugur Plaza Sitesi Uğur Plaza Blok No : 5 İç Kapı No : 35 Şehitkamil / Gaziantep
Şube (Gebze)	Hacı Halil Mah. Hükümet Cad. No:95 Gebze / Kocaeli
Şube (İzmir)	Akdeniz Mah. Akdeniz Cad. Dış Kapı No : 1 İç Kapı No : 303 Konak/İzmir
Şube (İzmit)	Körfez Mahallesi Ankara Karayolu Cad. Dış Kapı No : 123/ 2 İç Kapı No : 9 İzmit / Kocaeli
Şube (Kapalıçarşı)	Kürkçüler Sk . No:25 Eminönü / Kapalıçarşı / İstanbul
Şube (Karabük)	Bayır Mah.Menderes Cad. Çebioğlu Twin Towers B Blok Dış Kapı No:2 İç Kapı No:107 Merkez/Karabük
Şube (Karadeniz Ereğli)	Müftü Mah. Süheyla Erel Sok. No2/1 Ay City İş Merkezi Kat:7 Ofis No:85 Karadeniz Ereğli/Zonguldak
Şube (Kayseri)	Hunat Mah.Postalar Geçidi Sok. Dış Kapı No:1 İç Kapı No:206 Melikgazi/Kayseri
Şube (Konya)	Beyazıt Mahallesi Hüsnü Aşk Sok. Bezirci İş Merkezi Kat:4 D:403 Selçuklu / Konya
Şube (Kuşadası)	Türkmen Mah. Atatürk Bulvarı Dış Kapı No:68/2 İç Kapı No:3 Kuşadası / Aydın
Şube (Malatya)	Büyükhüseyin Bey Mah. Atatürk Cad. Anadolu İş M. K:3 No:23 D:9-10-11 Battalgazi /Malatya
Şube (Maltepe)	Bağlarbaşı Mah. Bağdat Cad. Gedik İş Merkezi No:414 Kat:2 Daire:22 Maltepe /İstanbul
Şube (Manisa)	Anafartalar Mah. Mustafa Kemal Paşa Cad. Kamil Menteş Apt. No:34/1 Manisa
Şube (Mersin)	Mahmudiye Mah. Atatürk Cad. Adil Kanun İş Hanı Kat:2 Akdeniz / Mersin
Şube (Nazilli)	Altıntaş Mah. İstasyon Bulvarı No:19/12 Kat:4 Nazilli / Aydın
Şube (Ordu)	Düz Mah.Yıldırım Cad.Dış Kapı No:4 İç Kapı No:503 Altınordu/Ordu
Şube (Samsun)	Kale Mah. Kaptanağa Sok. No:18/41 Mecit Turan İş Merkezi İlkadım/Samsun
Şube (Şişli)	Esentepe Mah. Büyükdere Cad. Dış Kapı No:201 Loft Residence İç Kapı No:50 Şişli /İstanbul
Şube (Tophane)	Necatibey Cad. Alipaşa Değirmen Sok. No:24 80040 Tophane/Karaköy/ İstanbul
Şube (Trabzon)	Kemer kaya Mah. K.Maraş Cad. Ticaret Mektep Sok. Ustaömeroğlu İş Merkezi No:9/9 Ortahisar/Trabzon
Şube (Ümraniye)	İnkılap Mah. Küçüksu Cad. Çeşminaz Sok. No:2 Daire:7 Ümraniye/İstanbul
Şube (Uşak)	İsmetpaşa Cad. No:45 K:2 Mavi Plaza Uşak
Şube (Yeşilyurt Private)	Yeşilyurt Mah. Sipahioğlu Cad. No: 14 İç Kapı No: 5 Bakırköy / İSTANBUL
Marbaş Menkul Değerler A.Ş.	
Merkez	Esentepe Mah. Ecza Sok. Safer İş Hanı Blok No:6 İç Kapı No:7 Şişli/İstanbul
Şube (Ankara)	Tunalı Hilmi Cad.No:60/12 Kavaklıdere/Ankara
Şube (Beylikdüzü)	Ferah Residence Hayrettin Paşa Mah 1993 Sokak No:22 Daire No:A1 Esenyurt/İstanbul
Şube (Bursa)	Çekirge Mah. Çekirge Cad. Gökçen Apt 1/C Osmangazi/Bursa
Şube (Çankaya)	Mustafa Kemal Mah Dumlupınar Bulvarı (Eskişehir Devlet Yolu 9. Km) No:266 C Blok İç Kapı No:87 Çankaya/Ankara
Şube (Erenköy)	Bağdat Cad. Beyaz Apt. No:339/5 Erenköy/Kadıköy/İstanbul
Şube (Levent)	Nispetiye Mah Aytar Cad No:10 K:1 D:5 Beşiktaş/İstanbul
Şube (Malatya)	Sancaktar Mah. Aslantepe Cad. No:93/9 Battalgazi / Malatya
Şube (Nişantaşı)	Vali Konağı Cad.No:77 K:3 D:3 Nişantaşı/Şişli/İstanbul
Şube (Sirkeci)	Hobyar Mah Aşirefendi Cad No:27 K:6 No:611 Eminönü/İstanbul
Şube (Suadiye)	Suadiye Mah Öncü Sokak 2/1 Blok K:8 D:8 Kadıköy/İstanbul

Gedik Yatırım Menkul Değerler A.Ş. ve Bağlı Ortaklıkları

31 Aralık 2022 Tarihinde Sona Eren Hesap Dönemine Ait Bağımsız Denetimden Geçmiş Konsolide Finansal Tablolara İlişkin Açıklayıcı Dipnotlar

(Tutarlar aksi belirtilmedikçe Türk Lirası (“TL”) olarak ifade edilmiştir.)

NOT 1 GRUP'UN ORGANİZASYONU VE FAALİYET KONUSU (Devamı)

Bağlı Ortaklıklar

Gedik Yatırım Menkul Değerler A.Ş. 31 Aralık 2022 ve 2021 tarihleri itibarıyla tam konsolidasyon kapsamındaki bağlı ortaklıkları (“Bağlı Ortaklıklar”), temel faaliyet konuları ile Şirket’in doğrudan ve etkin sahiplik oranları aşağıda belirtilmiştir:

	31 Aralık 2022		31 Aralık 2021		Faaliyet konusu
	Doğrudan sahiplik oranı(%)	Etkin sahiplik oranı(%)	Doğrudan sahiplik oranı(%)	Etkin sahiplik oranı(%)	
Bağlı ortaklıklar					
Marbaş Menkul Değerler A.Ş.	100,00	100,00	99,997	99,997	Aracılık faaliyetleri
Hivc Girişim Sermayesi Yatırım Ortaklığı A.Ş.	56,20	56,20	56,20	56,20	Girişim sermayesi
Hiboost Girişim Teknoloji Geliştirme ve Yönetim A.Ş.	-	56,20	-	56,20	Girişim yönetim danışmanlığı
Startup Bilişim Teknoloji ve Danışmanlık A.Ş. (*)	-	-	85,00	85,00	Danışmanlık

(*) Şirket'in 22 Haziran 2022 tarihli Yönetim Kurulu toplantısına istinaden, sermayesinin %85,00'ine sahip olduğu Startup Bilişim Teknoloji ve Danışmanlık A.Ş.'deki paylarının tamamını 1.742.500 TL bedel ile Inveo Portföy Yönetimi Anonim Şirketi Birinci Fintech Girişim Sermayesi Yatırım Fonu'na devredilmiştir.

Gerçeğe Uygun Değer Farkı Kar/Zarara Yansıtılan Uzun Vadeli Finansal Yatırımlar

Gedik Yatırım Menkul Değerler A.Ş.'nin 31 Aralık 2022 ve 31 Aralık 2021 tarihleri itibarıyla gerçeğe uygun değer farkı kar/zarara yansıtılan uzun vadeli finansal yatırımları, temel faaliyet konuları ile Şirket'in doğrudan ve etkin sahiplik oranları aşağıda belirtilmiştir:

	31 Aralık 2022		31 Aralık 2021		Faaliyet konusu
	Doğrudan sahiplik oranı(%)	Etkin sahiplik oranı(%)	Doğrudan sahiplik oranı(%)	Etkin sahiplik oranı(%)	
Finansal yatırımlar					
10 Lift GMBH	-	1,93	-	-	Oryantasyon Süreç Asistanı
Aposto Teknoloji ve Medya A.Ş.	-	3,61	-	3,61	İnternet haberciliği
Acsight İş Çözümleri Araştırma ve Danışmanlık A.Ş.	-	2,34	-	-	Finansal teknoloji
Bambulabs Inc.	-	0,38	-	-	Dijital Menü Uygulaması
Botgate AI Technology OÜ	-	2,25	-	1,12	Yapay zeka destekli chatbot
Delivers Ai Robotik Otonom Sürüş Bilgi Teknolojileri A.Ş.	-	0,58	-	-	Yapay zeka destekli kurye
Destek Her Yerde Bilişim A.Ş.	-	1,69	-	-	Kişisel danışmanlık
Finar İletişim Teknolojileri A.Ş.	-	-	15,00	15,00	İletişim teknolojileri
Helo Teknoloji Girişim Yönetim Danışmanlığı A.Ş.	-	22,48	-	22,48	Danışmanlık
Hop Teknoloji A.Ş.	-	2,11	-	1,69	Paylaşımli mobilite
Houston Bionics Inc.	-	2,02	-	2,02	Robotik teknoloji
Insumo Inc.	-	0,98	-	0,56	Kişisel verimlilik asistanı
Inveo Ventures Girişim Sermayesi Yatırım Ortaklığı A.Ş.	15,00	15,00	-	-	Girişim sermayesi
İyi Yaşa Eğitim ve Sportif Faaliyetler A.Ş.	-	0,562	-	-	Kişiselleştirilmiş sağlıklı yaşam platformu
Karma Sosyal Bilişim ve Teknoloji A.Ş.	-	11,24	-	-	Sosyal Astroloji Ağı
Laplace Analytics Finansal Teknolojiler A.Ş.	-	-	10,00	10,00	Finansal teknoloji
Mükellef Teknoloji A.Ş.	-	0,28	-	-	Şirket kuruluş ve şirketlerin finansal süreçlerinin yönetimi
Producter Yazılım Tasarım ve Danışmanlık Hizmetleri A.Ş.	-	1,69	-	-	Görev yönetimi uygulaması
Rezy Teknoloji Ticaret A.Ş.	-	7,86	-	-	Dijital kartvizit uygulaması
Robomotion Yazılım Otomasyon Sistemleri A.Ş.	-	1,12	-	1,12	Robotik teknoloji
VRLab Academy Yazılım A.Ş.	-	1,87	-	1,87	Online eğitim
V-Count Teknoloji A.Ş.	-	0,30	-	0,30	İnsan sayma sistemleri
Yancep Finansal Teknolojiler A.Ş.	-	8,75	-	-	Finansal teknoloji

Gedik Yatırım Menkul Değerler A.Ş. ve Bağlı Ortaklıkları

31 Aralık 2022 Tarihinde Sona Eren Hesap Dönemine Ait Bağımsız Denetimden Geçmiş Konsolide Finansal Tablolara İlişkin Açıklayıcı Dipnotlar

(Tutarlar aksi belirtilmedikçe Türk Lirası (“TL”) olarak ifade edilmiştir.)

NOT 2 KONSOLİDE FİNANSAL TABLOLARIN SUNUMUNA İLİŞKİN ESASLAR

2.1 Sunuma İlişkin Temel Esaslar

Uygunluk beyanı

Konsolide finansal tablolar Sermaye Piyasası Kurulu'nun (“SPK”) 13 Haziran 2013 tarih ve 28676 sayılı Resmi Gazete'de yayımlanan Seri II, 14.1 No'lu “Sermaye Piyasasında Finansal Raporlamaya İlişkin Esaslar Tebliği” (“Tebliğ”) hükümleri uyarınca Kamu Gözetimi Muhasebe ve Denetim Standartları Kurumu (“KKGK”) tarafından yürürlüğe konulmuş olan Türkiye Finansal Raporlama Standartları (“TFRS”) ile bunlara ilişkin ek ve yorumları esas alınmıştır. Finansal tablolar ve dipnotlar KKGK tarafından 4 Ekim 2022 tarihinde yayımlanan “Finansal Tablo Örnekleri ve Kullanım Rehberi”ne uygun olarak sunulmuştur.

Grup, muhasebe kayıtlarının tutulmasında ve kanuni finansal tablolarının hazırlanmasında, SPK tarafından çıkarılan prensiplere ve şartlara, Türk Ticaret Kanunu (“TTK”) vergi mevzuatı ve Türkiye Cumhuriyeti Maliye Bakanlığı tarafından çıkarılan Tekdüzen Hesap Planını esas almaktadır. Finansal tablolar, finansal yatırımlar haricinde, tarihi maliyet esaslı baz alınarak Türk Lirası olarak hazırlanmıştır.

Finansal tablolar, tarihi maliyet esasına göre hazırlanmış kanuni kayıtlara TMS uyarınca doğru sunumun yapılması amacıyla gerekli düzeltme ve sınıflandırmalar yansıtılarak düzenlenmiştir.

Karşılaştırmalı bilgiler ve önceki dönem tarihli finansal tabloların yeniden düzenlenmesi

Grup muhasebe kayıtlarının tutulmasında ve kanuni finansal tablolarının hazırlanmasında SPK tarafından çıkarılan prensipler ve şartlara, yürürlükteki ticari ve mevzuat ile SPK'nın tebliğlerine uymaktadır.

Finansal durum ve performans trendlerinin tespitine imkan vermek üzere, Grup'un finansal tabloları önceki dönemle karşılaştırmalı olarak hazırlanmaktadır. Grup, 31 Aralık 2022 tarihi itibarıyla finansal durum tablosunu (bilançosunu) 31 Aralık 2021 tarihi itibarıyla hazırlanmış finansal durum tablosu (bilançosu) ile 1 Ocak-31 Aralık 2022 hesap dönemine ait kar veya zarar ve diğer kapsamlı gelir tablosu, nakit akış tablosu ve özkaynak değişim tablosunu ise 1 Ocak-31 Aralık 2021 hesap dönemi ile karşılaştırmalı olarak düzenlemiştir. Gerek görüldüğü takdirde cari dönem finansal tabloların sunumu ile uygunluk sağlanması açısından karşılaştırmalı bilgiler yeniden düzenlenmektedir.

Grup'un bağlı ortaklıklarından Marbaş Menkul Değerler A.Ş.'nin 31 Aralık 2021 finansal tablolarında kar veya zarar ve diğer kapsamlı gelir tablosunda yer alan esas faaliyetlerden diğer giderler içerisindeki 557.510 TL'lik tutar genel yönetim giderlerine sınıflandırılmıştır buna ek olarak ilişkili olmayan ticari alacaklar içerisinde sınıflanmış olan 166.811.621 TL tutarındaki "Viop sözleşmelerinden kaynaklanan borçlar" bakiyesi, ilişkili taraflara ticari borçlar hesabına sınıflanmıştır. İlgili sınıflamadan etkilenmiş olan hesaplar aşağıdaki gibidir:

	31 Aralık 2021 Önceden raporlanan	Sınıflama etkisi	31 Aralık 2021 Yeniden düzenlenmiş
Hesap			
İlişkili olmayan taraflardan ticari alacaklar	1.926.327.581	166.811.621	2.093.139.202
İlişkili olmayan taraflara ticari borçlar	1.728.610.447	166.811.621	1.895.422.068
Genel yönetim giderleri	(254.155.929)	(557.510)	(254.713.439)
Esas faaliyetlerden diğer giderler (-)	(194.395.609)	557.510	(193.838.099)

Gedik Yatırım Menkul Değerler A.Ş. ve Bağlı Ortaklıkları

31 Aralık 2022 Tarihinde Sona Eren Hesap Dönemine Ait Bağımsız Denetimden Geçmiş Konsolide Finansal Tablolara İlişkin Açıklayıcı Dipnotlar

(Tutarlar aksi belirtilmedikçe Türk Lirası (“TL”) olarak ifade edilmiştir.)

NOT 2 KONSOLİDE FİNANSAL TABLOLARIN SUNUMUNA İLİŞKİN ESASLAR (Devamı)

2.1 Sunuma İlişkin Temel Esaslar (devamı)

Netleştirme/Mahsup

Finansal varlık ve yükümlülükler, gerekli kanuni hak olması, söz konusu varlık ve yükümlülükleri net olarak değerlendirmeye niyet olması veya varlıkların elde edilmesi ile yükümlülüklerin yerine getirilmesinin birbirini takip ettiği durumlarda net olarak gösterilirler.

İşletmenin sürekliliği

Grup, finansal tablolarını işletmenin sürekliliği ilkesine göre hazırlamıştır.

Fonksiyonel ve sunum para birimi

Grup'un finansal tabloları, faaliyette bulunduğu temel ekonomik çevrede geçerli olan para birimi (fonksiyonel para birimi) ile sunulmuştur. İşletmenin finansal durumu ve faaliyet sonucu, Grup'un geçerli para birimi olan ve finansal tablolar için sunum para birimi olan TL cinsinden ifade edilmiştir.

Finansal tabloların onaylanması

Finansal tablolar, yönetim kurulu tarafından onaylanmış ve 31 Ocak 2023 tarihinde yayınlanması için yetki verilmiştir.

Konsolidasyona ilişkin esaslar

Bağlı ortaklıklar

Bağlı ortaklıklar, Şirket'in kontrolünün olduğu şirketlerdir. Grup'un kontrolü; bu şirketlerdeki değişken getirilere maruz kalma, bu getirilerde hak sahibi olma ve bunları yönlendirebilme gücü ile sağlanmaktadır. Bağlı ortaklıklar, kontrolün Grup'a geçtiği tarihten itibaren tam konsolidasyon yöntemi kullanılarak konsolide edilirler. Kontrolün ortadan kalktığı tarih itibarıyla konsolidasyon kapsamından çıkarılırlar.

Grup içi işlemlerden doğan bakiyeler ve grup içi şirketlerle yapılan işlemlerden doğan gerçekleşmemiş kayıp ve kazançlar elimine edilir.

Grup'un mevcut bağlı ortaklığının sermaye payındaki değişiklikler

Grup'un bağlı ortaklıklarındaki sermaye payında kontrol kaybına neden olmayan değişiklikler özkaynak işlemleri olarak muhasebeleştirilir. Grup'un payı ile kontrol gücü olmayan payların defter değerleri, bağlı ortaklık paylarındaki değişiklikleri yansıtmak amacıyla düzeltilir. Kontrol gücü olmayan payların düzeltildiği tutar ile alınan veya ödenen bedelin gerçeğe uygun değeri arasındaki fark, doğrudan özkaynaklarda Grup'un payı olarak muhasebeleştirilir.

Gedik Yatırım Menkul Değerler A.Ş. ve Bağlı Ortaklıkları

31 Aralık 2022 Tarihinde Sona Eren Hesap Dönemine Ait Bağımsız Denetimden Geçmiş Konsolide Finansal Tablolara İlişkin Açıklayıcı Dipnotlar

(Tutarlar aksi belirtilmedikçe Türk Lirası (“TL”) olarak ifade edilmiştir.)

NOT 2 KONSOLİDE FİNANSAL TABLOLARIN SUNUMUNA İLİŞKİN ESASLAR (Devamı)

2.1 Sunuma İlişkin Temel Esaslar (devamı)

Bağlı ortaklık kontrolünün kaybedilmesi

Grup'un bir bağlı ortaklığındaki kontrolü kaybetmesi durumunda, satış sonrasındaki kar/zarar, i) alınan satış bedeli ile kalan payın gerçeğe uygun değerlerinin toplamı ile ii) bağlı ortaklığın varlık (şerefiye dahil) ve yükümlülüklerinin ve kontrol gücü olmayan payların önceki defter değerleri arasındaki fark olarak hesaplanır. Diğer kapsamlı gelir içinde bağlı ortaklık ile ilgili önceden muhasebeleştirilen ve özkaynakta toplanan tutarlar, Şirket'in ilgili varlıkları satmış olduğu varsayımı üzerine kullanılacak muhasebe yöntemine göre kayda alınır (Örneğin; konuyla ilgili TFRS standartları uyarınca, kar/(zarara) aktarılması ya da doğrudan geçmiş yıl karlarına transfer). Bağlı ortaklığın satışı sonrası kalan yatırımın kontrolünün kaybedildiği tarihteki gerçeğe uygun değeri, TFRS 9 Finansal Araçlar: Muhasebeleştirme ve Ölçüm standardı kapsamında belirlenen başlangıç muhasebeleştirmesinde gerçeğe uygun değer olarak ya da, uygulanabilir olduğu durumlarda, bir iştirak ya da müşterek olarak kontrol edilen bir işletmedeki yatırımın başlangıç muhasebeleştirmesindeki maliyet bedeli olarak kabul edilir.

Muhasebe politikalarında ve açıklamalarda değişiklikler

Grup'un finansal tabloları KGK tarafından 660 sayılı Kanun Hükmünde Kararname'nin (“KHK”) 9 uncu maddesinin (b) bendine dayanılarak geliştirilen 2 Haziran 2016 tarihli ve 30 sayılı Kurul kararıyla onaylanan 2016 TMS Taksonomisi'ni kullanırken, 2016 TMS Taksonomisi, TFRS 15 Müşteri Sözleşmelerinden Hasılat ve TFRS 16 Kiralamalar Standartları çerçevesinde 15 Nisan 2019 tarihinde güncellenerek, mevzuatta terim birlikteliğini sağlamak amacıyla 2019 TFRS Taksonomisi adıyla yeniden yayımlanmıştır. 2019 TFRS Taksonomisi 4 Ekim 2022 tarihinde güncellenerek 2022 TFRS Taksonomisi adıyla yeniden yayımlanmıştır. Grup finansal tablolarını 2022 TFRS Taksonomisine uygun olarak hazırlamıştır.

Grup, TMS ve TFRS ile uyumlu ve 31 Aralık 2022 tarihinden itibaren geçerli olan yeni ve revize edilmiş standartlar ve yorumlardan kendi faaliyet konusu ile ilgili olanları uygulamıştır.

31 Aralık 2022 tarihi itibarıyla sona eren hesap dönemine ait finansal tabloların hazırlanmasında esas alınan muhasebe politikaları aşağıda özetlenen 1 Ocak 2022 tarihi itibarıyla geçerli yeni ve değiştirilmiş TFRS ve TFRS yorumları dışında önceki yılda kullanılanlar ile tutarlı olarak uygulanmıştır. Bu standartların ve yorumların Grup'un mali durumu ve performansı üzerindeki etkileri ilgili paragraflarda açıklanmıştır.

Gedik Yatırım Menkul Değerler A.Ş. ve Bağlı Ortaklıkları

31 Aralık 2022 Tarihinde Sona Eren Hesap Dönemine Ait Bağımsız Denetimden Geçmiş Konsolide Finansal Tablolara İlişkin Açıklayıcı Dipnotlar

(Tutarlar aksi belirtilmedikçe Türk Lirası ("TL") olarak ifade edilmiştir.)

NOT 2 KONSOLİDE FİNANSAL TABLOLARIN SUNUMUNA İLİŞKİN ESASLAR (Devamı)

2.1 Sunuma İlişkin Temel Esaslar (devamı)

Muhasebe politikalarında ve açıklamalarda değişiklikler (devamı)

Yeni ve düzeltilmiş standartlar ve yorumlar

31 Aralık 2022 tarihi itibarıyla yürürlükte olan yeni standartlar ile mevcut önceki standartlara getirilen değişiklikler ve yorumlar:

TFRS 16 'Kiralamalar' - COVID 19 kira imtiyazları kolaylaştırıcı uygulamanın uzatılmasına ilişkin değişiklikler (1 Nisan 2021 tarihi itibarıyla yürürlüktedir)

COVID-19 salgını sebebiyle kiracılara kira ödemelerinde bazı imtiyazlar sağlanmıştır. Mayıs 2020'de, UMSK TFRS 16 Kiralamalar standardında yayımladığı değişiklik ile kiracıların kira ödemelerinde COVID-19 sebebiyle tanınan imtiyazların, kiralamada yapılan bir değişiklik olup olmadığını değerlendirmemeleri konusunda isteğe bağlı kolaylaştırıcı bir uygulama getirmiştir. 31 Mart 2021 tarihinde, UMSK kolaylaştırıcı uygulamanın tarihini 30 Haziran 2021'den 30 Haziran 2022'ye uzatmak için ilave bir değişiklik yayınlamıştır. Kiracılar, bu tür kira imtiyazlarını kiralamada yapılan bir değişiklik olmaması durumunda geçerli olan hükümler uyarınca muhasebeleştirmeyi seçebilirler. Bu uygulama kolaylığı çoğu zaman kira ödemelerinde azalmayı tetikleyen olay veya koşulun ortaya çıktığı dönemlerde kira imtiyazının değişken kira ödemesi olarak muhasebeleştirilmesine neden olur.

TFRS 3, TMS 16, TMS 37'de yapılan dar kapsamlı değişiklikler ve TFRS 1, TFRS 9, TMS 41 ve TFRS 16'da yapılan bazı yıllık iyileştirmeler;

1 Ocak 2022 tarihinde veya bu tarihten sonra başlayan yıllık raporlama dönemlerinde geçerlidir.

- TFRS 3 'İşletme Birleşmeleri'nde yapılan değişiklikler; bu değişiklik işletme birleşmeleri için muhasebeleştirme hükümlerini değiştirmeden TFRS 3'te Finansal Raporlamaya İlişkin Kavramsal Çerçeve'ye yapılan bir referansı güncellemektedir.

- TMS 16 'Maddi Duran Varlıklar' da yapılan değişiklikler; bir şirketin, varlık kullanıma hazır hale gelene kadar üretilen ürünlerin satışından elde edilen gelirin maddi duran varlığın tutarından düşülmesini yasaklamaktadır. Bunun yerine, şirket bu tür satış gelirlerini ve ilgili maliyeti kar veya zarara yansıtacaktır.

- TMS 37, 'Karşılıklar, Koşullu Borçlar ve Koşullu Varlıklar' da yapılan değişiklikler; bu değişiklik bir sözleşmeden zarar edilip edilmeyeceğine karar verirken şirketin hangi maliyetleri dahil edeceğini belirtir.

Yıllık iyileştirmeler, TFRS 1 'Türkiye Finansal Raporlama Standartları'nın İlk Uygulaması', TFRS 9 'Finansal Araçlar', TMS 41 'Tarımsal Faaliyetler' ve TFRS 16'nın açıklayıcı örneklerinde küçük değişiklikler yapmaktadır.

31 Aralık 2022 tarihi itibarıyla yayımlanmış ancak henüz yürürlüğe girmemiş olan standartlar, değişiklikler ve yorumlar:

- TMS 1, Uygulama Bildirimi 2 ve TMS 8'deki dar kapsamlı değişiklikler; 1 Ocak 2023 tarihinde veya bu tarihten sonra başlayan yıllık raporlama dönemlerinde geçerlidir. Bu değişiklikler muhasebe politikası açıklamalarını iyileştirmeyi ve finansal tablo kullanıcılarının muhasebe tahminlerindeki değişiklikler ile muhasebe politikalarındaki değişiklikleri ayırt etmelerine yardımcı olmayı amaçlamaktadır.

Gedik Yatırım Menkul Değerler A.Ş. ve Bağlı Ortaklıkları

31 Aralık 2022 Tarihinde Sona Eren Hesap Dönemine Ait Bağımsız Denetimden Geçmiş Konsolide Finansal Tablolara İlişkin Açıklayıcı Dipnotlar

(Tutarlar aksi belirtilmedikçe Türk Lirası ("TL") olarak ifade edilmiştir.)

NOT 2 KONSOLİDE FİNANSAL TABLOLARIN SUNUMUNA İLİŞKİN ESASLAR (Devamı)

2.1 Sunuma İlişkin Temel Esaslar (devamı)

31 Aralık 2022 tarihi itibarıyla yayımlanmış ancak henüz yürürlüğe girmemiş olan standartlar, değişiklikler ve yorumlar:(devamı)

- TMS 12, Tek bir işlemten kaynaklanan varlık ve yükümlülüklerle ilişkin ertelenmiş vergiye ilişkin değişiklik; 1 Ocak 2023 tarihinde veya bu tarihten sonra başlayan yıllık raporlama dönemlerinde geçerlidir. Bu değişiklikler, şirketler tarafından ilk defa finansal tablolara alındığında vergilendirilebilir ve indirilebilir geçici farkların eşit tutarlarda oluşmasına neden olan işlemler üzerinden ertelenmiş vergi muhasebeleştirmelerini gerektirmektedir.

- TFRS 16, Satış ve geri kiralama işlemleri; 1 Ocak 2024 tarihinde veya bu tarihten sonra başlayan yıllık raporlama dönemlerinde geçerlidir. Bu değişiklikler, işletmenin TFRS 16'daki bir satış ve geri kiralama işlemi işlem tarihinden sonra nasıl muhasebeleştirdiğini açıklayan satış ve geri kiralama hükümlerini içerir. Kira ödemelerinin bir kısmı veya tamamı bir endekse veya orana bağlı olmayan değişken kira ödemelerinden oluşan satış ve geri kiralama işlemlerinin etkilenmesi muhtemeldir.

- TMS 1, Sözleşme koşulları olan uzun vadeli yükümlülüklerle ilişkin değişiklik; 1 Ocak 2024 tarihinde veya bu tarihten sonra başlayan yıllık raporlama dönemlerinde geçerlidir. Bu değişiklikler, işletmenin raporlama döneminden sonraki on iki ay içinde uyması gereken koşulların bir yükümlülüğün sınıflandırmasını nasıl etkilediğine açıklık getirmektedir.

- TFRS 17, 'Sigorta Sözleşmeleri', Aralık 2021'de değiştirildiği şekliyle; 1 Ocak 2023 tarihinde veya bu tarihten sonra başlayan yıllık raporlama dönemlerinde geçerlidir. Bu standart, hali hazırda çok çeşitli uygulamalara izin veren TFRS 4'ün yerine geçmektedir. TFRS 17, sigorta sözleşmeleri ile isteğe bağlı katılım özelliğine sahip yatırım sözleşmeleri düzenleyen tüm işletmelerin muhasebesini temelden değiştirecektir.

2.2 Muhasebe politikalarında değişiklikler

Muhasebe politikalarında yapılan önemli değişiklikler ve tespit edilen önemli muhasebe hataları geriye dönük olarak uygulanır ve önceki dönem finansal tabloları yeniden düzenlenir. Grup'un 2021 yılı içerisinde muhasebe politikalarında bir değişiklik olmamıştır.

Yeni bir TFRS'nin ilk kez uygulanmasından kaynaklanan muhasebe politikası değişiklikleri, söz konusu TFRS'nin geçiş hükümlerine uygun olarak geriye veya ileriye dönük olarak uygulanmaktadır. Tespit edilen önemli muhasebe hataları (varsa) geriye dönük olarak uygulanır ve önceki dönem finansal tabloları yeniden düzenlenir. Muhasebe tahminlerindeki değişiklikler, yalnızca bir döneme ilişkin ise değişikliğin yapıldığı cari dönemde, gelecek dönemlere ilişkin ise, hem değişikliğin yapıldığı dönemde hem de ileriye yönelik olarak uygulanır.

2.3 Muhasebe tahminlerindeki değişiklikler ve hatalar

Muhasebe tahminlerindeki değişiklikler, yalnızca bir döneme ilişkin ise, değişikliğin yapıldığı cari dönemde, gelecek dönemlere ilişkin ise, hem değişikliğin yapıldığı dönemde hem de gelecek dönemde, ileriye yönelik olarak, net dönem karı veya zararının belirlenmesinde dikkate alınacak şekilde finansal tablolara yansıtılır.

1 Ocak - 31 Aralık 2022 hesap döneminde muhasebe tahminlerinde önemli bir değişiklik yapılmamıştır.

Gedik Yatırım Menkul Değerler A.Ş. ve Bağlı Ortaklıkları

31 Aralık 2022 Tarihinde Sona Eren Hesap Dönemine Ait Bağımsız Denetimden Geçmiş Konsolide Finansal Tablolara İlişkin Açıklayıcı Dipnotlar

(Tutarlar aksi belirtilmedikçe Türk Lirası ("TL") olarak ifade edilmiştir.)

NOT 2 KONSOLİDE FİNANSAL TABLOLARIN SUNUMUNA İLİŞKİN ESASLAR (Devamı)

2.4 Önemli muhasebe politikalarının özeti

31 Aralık 2022 tarihi itibarıyla finansal tablolar, 31 Aralık 2021 tarihinde sona eren yıla ait finansal tabloların hazırlanması sırasında uygulanan muhasebe politikalarıyla tutarlı olan muhasebe politikalarının uygulanması suretiyle hazırlanmıştır. Dolayısıyla, finansal tablolar 31 Aralık 2021 tarihinde sona eren yıla ait finansal tablolar ile birlikte değerlendirilmelidir.

Finansal tabloların hazırlanmasında izlenen önemli muhasebe politikaları aşağıda özetlenmiştir.

Hasılat

Menkul kıymet alım satım karları

Menkul kıymet alım satım karları/zararları, Grup'un kendi adına yaptığı alım/satım emrinin verildiği tarihte kar veya zarar tablosuna yansıtılır.

Faiz gelir ve gideri ile kar payı gelirleri

Faiz gelir ve giderleri ilgili dönemdeki gelir tablosunda tahakkuk esasına göre muhasebeleştirilmektedir. Faiz geliri sabit ve değişken getirili yatırım araçlarının kuponlarından sağlanan gelirleri ile Takasbank Para Piyasası ile ters repo işlemlerinden kaynaklanan faizleri içermektedir.

Hisse senedi yatırımlarından elde edilen kar payı gelirleri, hissedarların kar payı alma hakkı doğduğu zaman kayda alınır.

Ücret ve komisyon gelirleri ve giderleri

Ücret ve komisyonlar genel olarak tahsil edildikleri veya ödendikleri tarihte gelir tablosuna yansıtılmaktadır. Bununla birlikte, portföy yönetimi komisyonları ve acentelik komisyonları tahakkuk esasına göre muhasebeleştirilmektedir. Hisse senedi işlem komisyonları komisyon iadeleri ile netleştirilmek suretiyle muhasebeleştirilmektedir.

Sermaye piyasaları aracılık hizmetleri

Müşterilere sermaye piyasalarında alım satım işlemleri için verilen aracılık hizmet ücretleri alım/satım işleminin yapıldığı tarihte gelir tablosuna yansıtılmaktadır. İşlemler nedeniyle ortaya çıkan gelirler yönetimin tahmini ve yorumu doğrultusunda tahsilatın şüpheli hale geldiği duruma kadar, tahakkuk esasına göre günlük olarak gelir tablosu ile ilişkilendirilmektedir.

Maddi duran varlıklar

Maddi duran varlıklar, kayıtlı değerleri üzerinden, birikmiş amortisman düşüldükten sonraki net değeri ile gösterilmektedir.

Gedik Yatırım Menkul Değerler A.Ş. ve Bağlı Ortaklıkları

31 Aralık 2022 Tarihinde Sona Eren Hesap Dönemine Ait Bağımsız Denetimden Geçmiş Konsolide Finansal Tablolara İlişkin Açıklayıcı Dipnotlar

(Tutarlar aksi belirtilmedikçe Türk Lirası ("TL") olarak ifade edilmiştir.)

NOT 2 KONSOLİDE FİNANSAL TABLOLARIN SUNUMUNA İLİŞKİN ESASLAR (Devamı)

2.4 Önemli muhasebe politikalarının özeti (devamı)

Maddi duran varlıklar (devamı)

Amortisman, maddi duran varlıkların kayıtlı değerleri üzerinden faydalı ömürleri dikkate alınarak doğrusal amortisman yöntemi kullanılarak ayrılmaktadır. Söz konusu varlıkların tahmin edilen faydalı ömürleri aşağıda belirtilmiştir:

	Ekonomik Ömür
Binalar	10-50 Yıl
Tesis Makine ve Cihazlar	3-15 Yıl
Taşıtlar	5-10 Yıl
Demirbaşlar	2-50 Yıl
Özel Maliyetler	3-5 Yıl

Maddi bir duran varlığa yapılan normal bakım ve onarım harcamaları, gider olarak muhasebeleştirilmektedir. Maddi duran varlığın kapasitesini genişleterek kendisinden gelecekte elde edilecek faydayı artıran nitelikteki yatırım harcamaları, maddi duran varlığın maliyetine eklenmektedir. Yatırım harcamaları, varlığın faydalı ömrünü uzatan, varlığın hizmet kapasitesini artıran, üretilen mal veya hizmetin kalitesini artıran veya maliyetini azaltan giderler gibi maliyet unsurlarından oluşmaktadır.

Maddi duran varlıkların bilançoda taşınan değeri tahmini geri kazanılabilir değerinin üzerinde olması durumunda söz konusu varlığın değeri geri kazanılabilir değerine indirilir ve ayrılan değer düşüklüğü karşılığı gider hesapları ile ilişkilendirilir. Önceki dönemlerde ayrılmış değer düşüklüğü zararının bundan böyle mevcut olmayacağı veya azalmış olabileceği yönünde bir belirti olup olmadığını her raporlama dönemi sonunda değerlendirilir ve böyle bir belirtinin olması durumunda, ilgili varlığın geri kazanılabilir tutarını tahmin edilerek varlığın defter değeri yeni tahminlerle belirlenmiş geri kazanılabilir tutarına artırılarak değer düşüklüğü zararı gelir hesapları ile ilişkilendirilerek iptal edilir. Değer düşüklüğü zararının iptali nedeniyle artan defter değeri, önceki dönemlerde söz konusu varlık için değer düşüklüğü zararı muhasebeleştirilmemiş olsaydı ulaşacağı defter değerini aşamaz.

Maddi duran varlıkların elden çıkartılması sonucu oluşan kar veya zarar, düzeltilmiş tutarlar ile tahsil olunan tutarların karşılaştırılması ile belirlenir ve cari dönemde ilgili gelir ve gider hesaplarına yansıtılır.

Maddi olmayan duran varlıklar

Maddi olmayan duran varlıklar, bilgi sistemlerini ve bilgisayar yazılımlarını içermektedir. Bunlar, iktisap maliyeti üzerinden kaydedilir ve iktisap edildikleri tarihten itibaren 3 - 15 yıl olan tahmini faydalı ömürleri üzerinden doğrusal amortisman yöntemi ile amortisman tabii tutulur. Değer düşüklüğünün olması durumunda maddi olmayan duran varlıkların kayıtlı değeri, geri kazanılabilir değerine indirilir.

	Ekonomik Ömür
Haklar	3-15 Yıl

Gedik Yatırım Menkul Değerler A.Ş. ve Bağlı Ortaklıkları

31 Aralık 2022 Tarihinde Sona Eren Hesap Dönemine Ait Bağımsız Denetimden Geçmiş Konsolide Finansal Tablolara İlişkin Açıklayıcı Dipnotlar

(Tutarlar aksi belirtilmedikçe Türk Lirası (“TL”) olarak ifade edilmiştir.)

NOT 2 KONSOLİDE FİNANSAL TABLOLARIN SUNUMUNA İLİŞKİN ESASLAR (Devamı)

2.4 Önemli muhasebe politikalarının özeti (devamı)

Finansal araçlar

Finansal varlıklar

Grup, finansal varlıklarını “Gerçeğe uygun değer farkı kar/zarara yansıtılan finansal varlıklar”, “Gerçeğe uygun değer farkı diğer kapsamlı gelire yansıtılan finansal varlıklar” ve “İtfa edilmiş maliyeti ile ölçülen finansal varlıklar” olarak sınıflandırmakta ve muhasebeleştirmektedir.

Söz konusu finansal varlıkların alım ve satım işlemleri “Teslim tarihi”ne göre kayıtlara alınmakta ve kayıtlardan çıkarılmaktadır.

Finansal varlıkların sınıflandırılması Grup yönetimi tarafından belirlenmiş “Piyasa riski politikaları” doğrultusunda yönetim tarafından satın alma amaçları dikkate alınarak, elde edildikleri tarihlerde belirlenmektedir.

Tüm finansal varlıklar, gerçeğe uygun değer farkı kar veya zarara yansıtılan ve gerçeğe uygun değerinden kayıtlara alınan finansal varlıklar haricinde, ilk olarak gerçeğe uygun piyasa değerinden varsa yatırımla ilgili satın alma masrafları da dahil olmak üzere maliyet bedelleri üzerinden gösterilmektedir.

Gerçeğe uygun değer farkı kar/zarara yansıtılan finansal varlıklar

Grup’ta “Gerçeğe uygun değer farkı kar/zarara yansıtılan finansal varlıklar” olarak sınıflandırılan finansal varlıklar, piyasa kısa dönemde oluşan fiyat ve benzeri unsurlardaki dalgalanmalardan kar sağlama amacıyla elde edilen veya elde edilme nedeninden bağımsız olarak, kısa dönemde kar sağlamaya yönelik bir portföyün parçası olan finansal varlıklardır.

Gerçeğe uygun değer farkı kar/zarara yansıtılan finansal varlıklar ilk olarak kayda alınmalarında gerçeğe uygun değerleri kullanılmakta ve kayda alınmalarını izleyen dönemlerde gerçeğe uygun değerleri ile değerlendirilmektedir. Gerçeğe uygun değerinin belirlenmesinde bilanço tarihi itibarıyla oluşan bekleyen en iyi alış emri dikkate alınır. Gerçeğe uygun değere esas teşkil eden fiyat oluşumlarının aktif piyasa koşulları içerisinde gerçekleşmemesi durumunda gerçeğe uygun değerinin güvenilir bir şekilde belirlenmediği kabul edilmekte ve etkin faiz yöntemine göre hesaplanan “İskonto edilmiş değer” gerçeğe uygun değer olarak dikkate alınmaktadır. Yapılan değerlendirme sonucu oluşan kazanç ve kayıplar kar/zarar hesaplarına dahil edilmektedir.

Gerçeğe uygun değer farkı diğer kapsamlı gelire yansıtılan finansal varlıklar

Varlıkların nakit akışlarının yalnızca anapara ve faiz ödemelerini temsil ettiği ve gerçeğe uygun değer farkı kâr veya zarara yansıtılan finansal varlık olarak tanımlanmayan, sözleşmeye bağlı nakit akışlarının tahsil edilmesi veya finansal varlığın satılması amacı ile elde tutulan finansal varlıklar; gerçeğe uygun değer farkı diğer kapsamlı gelire yansıtılan varlıklar olarak sınıflandırılır.

Söz konusu varlıklar kayda alınmalarını izleyen dönemlerde gerçeğe uygun değerle değerlendirilmektedir. Gerçeğe uygun değere esas teşkil eden fiyat oluşumlarının aktif piyasa koşulları içerisinde gerçekleşmemesi durumunda gerçeğe uygun değerinin güvenilir bir şekilde belirlenmediği kabul edilmekte ve etkin faiz yöntemine göre hesaplanan “İskonto edilmiş değer” gerçeğe uygun değer olarak dikkate alınmaktadır.

Gedik Yatırım Menkul Değerler A.Ş. ve Bağlı Ortaklıkları

31 Aralık 2022 Tarihinde Sona Eren Hesap Dönemine Ait Bağımsız Denetimden Geçmiş Konsolide Finansal Tablolara İlişkin Açıklayıcı Dipnotlar

(Tutarlar aksi belirtilmedikçe Türk Lirası (“TL”) olarak ifade edilmiştir.)

NOT 2 KONSOLİDE FİNANSAL TABLOLARIN SUNUMUNA İLİŞKİN ESASLAR (Devamı)

2.4 Önemli muhasebe politikalarının özeti (devamı)

Finansal araçlar (devamı)

Finansal varlıklar (devamı)

Gerçeğe uygun değer farkı diğer kapsamlı gelire yansıtılan finansal varlıkların gerçeğe uygun değerlerindeki değişikliklerden kaynaklanan “Gerçekleşmemiş kar ve zararlar” ilgili finansal varlığa karşılık gelen değer tahsili, varlığın satılması, elden çıkarılması veya zafiyete uğraması durumlarından birinin gerçekleşmesine kadar dönemin gelir tablosuna yansıtılmamakta ve özkaynaklar içindeki “Kar veya zararda yeniden sınıflandırılacak birikmiş diğer kapsamlı gelirler veya giderler” hesabında izlenmektedir.

Söz konusu finansal varlıkların tahsil edildiğinde veya elden çıkarıldığında özkaynak içinde yansıtılan birikmiş gerçeğe uygun değer farkları gelir tablosuna yansıtılmaktadır.

Finansal varlıkların faiz veya kar payları ilgili faiz gelirleri ve temettü gelirleri hesabında muhasebeleştirilmektedir.

İtfa edilmiş maliyet bedelinden muhasebeleştirilen varlıklar

Finansal varlığın, sözleşmeye bağlı nakit akışlarının tahsil edilmesini amaçlayan bir iş modeli kapsamında elde tutulması ve finansal varlığa ilişkin sözleşme şartlarının, belirli tarihlerde sadece anapara ve anapara bakiyesinden kaynaklanan faiz ödemelerini içeren nakit akışlarına yol açması durumunda finansal varlık itfa edilmiş maliyet üzerinden ölçülür. Söz konusu varlıklar, ilk kayda alınmalarında işlem maliyetlerini de içeren elde etme maliyeti ile muhasebeleştirilmektedir. Kayda alınmayı müteakiben etkin faiz oranı yöntemi kullanılarak “İskonto edilmiş bedeli” ile değerlendirilmektedir.

Ticari alacaklar, borçluya para sağlama yoluyla yaratılanlardan alım satım ya da kısa vadede satılma amacıyla elde tutulanlar dışında kalan itfa edilmiş maliyeti ile ölçülen finansal varlıklardır. Ticari alacaklar sabit veya belirlenebilir nitelikte ödemelere sahip olan, aktif bir piyasada işlem görmeyen ve türev olmayan finansal varlıklardır. Söz konusu ticari alacaklar ilk olarak gerçeğe uygun değerlerini yansıtan elde etme maliyet bedellerine işlem maliyetlerinin eklenmesi ile kayda alınmayı müteakiben, etkin faiz oranı yöntemi kullanılarak iskonto edilmiş bedelleri ile değerlendirilmektedir. Bunların teminatı olarak alınan varlıklarla ilgili olarak ödenen harçlar ve benzeri diğer masraflar işlem maliyetinin bir parçası olarak kabul edilmemekte ve gider hesaplarına yansıtılmaktadır.

Beklenen kredi zarar karşılığının ölçümü

İtfa edilmiş maliyeti ile ölçülen finansal varlıklar ve gerçeğe uygun değer farkı diğer kapsamlı gelire yansıtılan finansal varlıklara ilişkin beklenen kredi zarar karşılığının ölçümü finansal varlığın durumu ve gelecek ekonomik ilgili önemli varsayımlar ve gelişmiş modellerin kullanımını gerektiren bir alandır. Beklenen kredi zararını ölçmeye ilişkin muhasebe koşullarını uygulamak için bir grup önemli karar alınması gereklidir. Bunlar aşağıda listelenmektedir:

- Kredi riskindeki önemli artışa ilişkin kriterlerin belirlenmesi
- Beklenen kredi zararının ölçülmesi için uygun model ve varsayımların seçilmesi
- İlişkili beklenen kredi zararı ve her tip ürün/piyasaya yönelik ileriye dönük senaryoların sayısı ve olasılığını belirleme
- Beklenen kredi zararını ölçme amaçlarına ilişkin benzer finansal varlıklar grubunun belirlenmesi.

Gedik Yatırım Menkul Değerler A.Ş. ve Bağlı Ortaklıkları

31 Aralık 2022 Tarihinde Sona Eren Hesap Dönemine Ait Bağımsız Denetimden Geçmiş Konsolide Finansal Tablolara İlişkin Açıklayıcı Dipnotlar

(Tutarlar aksi belirtilmedikçe Türk Lirası ("TL") olarak ifade edilmiştir.)

NOT 2 KONSOLİDE FİNANSAL TABLOLARIN SUNUMUNA İLİŞKİN ESASLAR (Devamı)

2.4 Önemli muhasebe politikalarının özeti (devamı)

Finansal araçlar (devamı)

Finansal varlıklar (devamı)

Geri alım ve satım sözleşmeleri

Geri almak kaydıyla satılan menkul kıymetler ("repo") finansal tablolara yansıtılır ve karşı tarafa olan yükümlülük repo işlemlerinden sağlanan fonlara kaydedilir. Geri satmak kaydıyla alınan menkul kıymetler ("ters repo"), satış ve geri alış fiyatı arasındaki farkın iç iskonto oranı yöntemine göre döneme isabet eden kısmının ters repoların maliyetine eklenmesi suretiyle nakit ve nakit benzerleri hesabına ters repo işlemlerinden alacakları olarak kaydedilir.

Krediler ve alacaklar

Sabit ve belirlenebilir ödemeleri olan, piyasada işlem görmeyen ticari ve diğer alacaklar ve krediler bu kategoride sınıflandırılır. Krediler ve alacaklar etkin faiz yöntemi kullanılarak iskonto edilmiş maliyeti üzerinden değer düşüklüğü düşülerek gösterilir.

Nakit ve nakit benzerleri

Kasadaki nakit TL ve bankalardaki mevduatın nominal ve kayıtlı değerleri makul değeri olduğu kabul edilir. Bankalarda vadeli mevduat cari hesap şeklinde olabildiği gibi, getiri amaçlı yatırım portföyünün bir parçası olarak vadeli mevduat şeklinde olabilmektedir.

Geri satmak kaydıyla alınan menkul kıymetlerin ("ters repo"), satış ve geri alış fiyatı arasındaki farkın iç iskonto oranı yöntemine göre döneme isabet eden kısmı gelir tablosunda "satış gelirleri" hesabı içerisine sınıflandırılır.

Vadeli İşlem ve Opsiyon Piyasası ("VİOP") İşlemleri

VİOP'ta işlem yapmak için verilen nakit teminatlar nakit ve nakit benzerleri olarak sınıflandırılmaktadır. Dönem içinde yapılan işlemler sonucu oluşan kar ve zararlar gelir tablosunda esas faaliyetlerden diğer gelirler / (giderlere) kaydedilmiştir. Açık olan işlemlerin piyasa fiyatları üzerinden değerlendirilmesi sonucunda gelir tablosuna yansıyan değerlendirme farkları, ödenen komisyonlar ve kalan teminat tutarının nemalandırılması sonucu oluşan faiz gelirleri netleştirilerek nakit ve nakit benzerleri olarak gösterilmektedir.

Ticari Alacaklar/Borçlar

Ticari Alacaklar hesabında değişik nedenlerle kısa süreli de olsa Grup'un lehine doğan alacaklar izlenmektedir. Bunlar ticari işletmelerde olduğu gibi mal ve hizmet satışından ziyade, menkul kıymet alım satımı sırasında geçici olarak doğan komisyon veya menkul kıymet bedelinden doğan alacaklardır. Çok kısa vadeli oldukları için gerçeğe uygun değerleri, kayıtlı değerleri ile aynı olduğu kabul edilmektedir.

Ticari Borçlar hesabında satıcı işletmelerden mal ve hizmet alımı nedeniyle doğan borçlar yer almaktadır. Bunlar çok kısa vadeli oldukları ve özünde bir finansman işlemi taşımadıkları için faize konu olmamakta, dolayısıyla faiz gider veya gelir reeskontuna tabi tutulmamaktadırlar.

Gedik Yatırım Menkul Değerler A.Ş. ve Bağlı Ortaklıkları

31 Aralık 2022 Tarihinde Sona Eren Hesap Dönemine Ait Bağımsız Denetimden Geçmiş Konsolide Finansal Tablolara İlişkin Açıklayıcı Dipnotlar

(Tutarlar aksi belirtilmedikçe Türk Lirası ("TL") olarak ifade edilmiştir.)

NOT 2 KONSOLİDE FİNANSAL TABLOLARIN SUNUMUNA İLİŞKİN ESASLAR (Devamı)

2.4 Önemli muhasebe politikalarının özeti (devamı)

Finansal araçlar (devamı)

Finansal varlıklar (devamı)

Takas Bank Para Piyasası'na yapılan vadeli para satımlarından kaynaklanan alacaklar ile vadeli para alımlarından kaynaklanan borçlar etkin faiz yöntemi kullanılarak gelir ve gider reeskontuna tabi tutulmaları sonucunda bilançoda gerçeğe uygun değerleri ile değerlendirilmiş olmaktadır. Bunlar Grup'un yatırım portföyünün bir parçası olduğu için Finansal yatırımlar kaleminde gösterilirler.

Finansal yükümlülükler

Grup'un finansal yükümlülükleri ve özkaynak araçları, sözleşmeye bağlı düzenlemelere, finansal bir yükümlülüğün ve özkaynağa dayalı bir aracın tanımlanma esasına göre sınıflandırılır. Grup'un tüm borçları düşüldükten sonra kalan varlıklarındaki hakkı temsil eden sözleşme özkaynağa dayalı finansal araçtır. Belirli finansal yükümlülükler ve özkaynağa dayalı finansal araçlar için uygulanan muhasebe politikaları aşağıda belirtilmiştir.

Finansal yükümlülükler, gerçeğe uygun değer farkı kar veya zarara yansıtılan finansal yükümlülükler veya diğer finansal yükümlülükler olarak sınıflandırılır.

Gerçeğe uygun değer farkı kar veya zarara yansıtılan finansal yükümlülükler

Gerçeğe uygun değer farkı kar veya zarara yansıtılan finansal yükümlülükler, gerçeğe uygun değeriyle kayda alınır ve her raporlama döneminde, raporlama dönemi sonundaki gerçeğe uygun değeriyle ölçülür. Gerçeğe uygun değerlerindeki değişim, dönem kar/zararında muhasebeleştirilir. Kar/zararda muhasebeleştirilen net kazanç ya da kayıplar, söz konusu finansal yükümlülük için ödenen faiz tutarını da kapsar.

Vadeli İşlem ve Opsiyon Sözleşmeleri ile Türev Ürünler

Grup ağırlıklı olarak vadeli döviz ve Borsa İstanbul Endeksi'ne dayalı kontrat pozisyonlarından oluşan türev işlemlerinde bulunmaktadır. Alım-satım amaçlı pozisyonların piyasa dalgalanmalarından korunması amacıyla zaman zaman hedge amaçlı vadeli döviz alım-satımı işlemleri yapılmaktadır. Diğer taraftan alım-satım amaçlı döviz ve menkul kıymete dayalı vadeli işlemler de yapılmakta olup, müşteriler adına yapılan vadeli işlem aracılığı da gerçekleştirilmektedir. Finansal durum tablosu tarihi itibarıyla, türev finansal araçlarla ilgili işlemler alım-satım amacıyla yapılmakta ve gerçeğe uygun değer ile değerlendirilmekte olup, ilgili faiz ve kur farkı tahakkuk esasına göre karar veya zarar tablosuna yansıtılmaktadır.

Diğer finansal yükümlülükler

Diğer finansal yükümlülükler, finansal borçlar dahil, başlangıçta işlem maliyetlerinden arındırılmış gerçeğe uygun değerleriyle muhasebeleştirilir. Diğer finansal yükümlülükler sonraki dönemlerde etkin faiz oranı üzerinden hesaplanan faiz gideri ile birlikte etkin faiz yöntemi kullanılarak itfa edilmiş maliyet bedelinden muhasebeleştirilir.

Gedik Yatırım Menkul Değerler A.Ş. ve Bağlı Ortaklıkları

31 Aralık 2022 Tarihinde Sona Eren Hesap Dönemine Ait Bağımsız Denetimden Geçmiş Konsolide Finansal Tablolara İlişkin Açıklayıcı Dipnotlar

(Tutarlar aksi belirtilmedikçe Türk Lirası (“TL”) olarak ifade edilmiştir.)

NOT 2 KONSOLİDE FİNANSAL TABLOLARIN SUNUMUNA İLİŞKİN ESASLAR (Devamı)

2.4 Önemli muhasebe politikalarının özeti (devamı)

Kur değişiminin etkileri

Yabancı para cinsinden olan işlemler, işlemin yapıldığı tarihte geçerli olan kurdan; yabancı para cinsinden olan parasal varlık ve borçlar ise, dönem sonu Türkiye Cumhuriyet Merkez Bankası döviz alış kurundan Türk lirasına çevrilmiştir. Yabancı para cinsinden olan kalemlerin çevrimi sonucunda ortaya çıkan gelir ve giderler, ilgili dönemin gelir tablosuna dahil edilmiştir.

Borçlanma maliyetleri

Kullanıma ve satışa hazır hale getirilmesi önemli ölçüde zaman isteyen varlıklar söz konusu olduğunda, satın alınması, yapımı veya üretimi ile doğrudan ilişki kurulabilen borçlanma maliyetleri, ilgili varlık kullanıma veya satışa hazır hale getirilene kadar varlığın maliyetine dahil edilmektedir. Yatırımla ilgili kredinin henüz harcanmamış kısmının geçici süre ile finansal yatırımlarda değerlendirilmesiyle elde edilen finansal yatırım geliri aktifleştirmeye uygun borçlanma maliyetlerinden mahsup edilir.

Diğer tüm borçlanma maliyetleri, oluştukları dönemlerde gelir tablosuna kaydedilmektedir.

Karşılıklar, şarta bağlı yükümlülükler ve varlıklar

Grup’un, geçmişteki işlemlerinin sonucunda mevcut hukuki veya geçerli bir yükümlülüğünün bulunması ve yükümlülüğün yerine getirilmesi için kaynakların dışa akmasının gerekli olabileceği ve tutar için güvenilir bir tahminin yapılabileceği durumlarda karşılıklar oluşturulur. Geçmiş olaylardan kaynaklanan ve mevcudiyeti işletmenin tam olarak kontrolünde bulunmayan gelecekteki bir veya daha fazla kesin olmayan olayın gerçekleşip gerçekleşmemesi ile teyit edilebilmesi mümkün yükümlülükler ve varlıklar finansal tablolara alınmamakta ve şarta bağlı yükümlülükler ve varlıklar olarak değerlendirilmekte ve finansal tablolara dahil edilmemektedir (Dipnot 12).

Şarta bağlı yükümlülük olarak işleme tabi tutulan kalemler için gelecekte ekonomik fayda içeren kaynakların işletmeden çıkma ihtimalinin muhtemel hale gelmesi durumunda, bu şarta bağlı yükümlülük, güvenilir tahminin yapılamadığı durumlar hariç, olasılıktaki değişikliğin olduğu dönemin finansal tablolarında karşılık olarak finansal tablolara alınır.

Çalışanlara sağlanan faydalar/ Kıdem tazminatları

Tanımlanmış fayda planları

Grup, kıdem tazminatı ve izin haklarına ilişkin yükümlülüklerini “Çalışanlara Sağlanan Faydalara İlişkin Türkiye Muhasebe Standardı” (“TMS 19”) hükümlerine göre muhasebeleştirmekte ve bilançoda “Çalışanlara sağlanan faydalara ilişkin karşılıklar” hesabında sınıflandırmaktadır.

Grup, Türkiye’de mevcut iş kanunlarına göre, emeklilik veya istifa nedeniyle ve İş Kanunu’nda belirtilen davranışlar dışındaki sebeplerle işine son verilen çalışanlara belirli bir toplu ödeme yapmakla yükümlüdür. Kıdem tazminatı karşılığı, İş Kanunu kapsamında oluşması muhtemel yükümlülüğün, belirli aktüeryel tahminler kullanılarak bugünkü değeri üzerinden hesaplanmakta ve konsolide finansal tablolara yansıtılmaktadır.

Gedik Yatırım Menkul Değerler A.Ş. ve Bağlı Ortaklıkları

31 Aralık 2022 Tarihinde Sona Eren Hesap Dönemine Ait Bağımsız Denetimden Geçmiş Konsolide Finansal Tablolara İlişkin Açıklayıcı Dipnotlar

(Tutarlar aksi belirtilmedikçe Türk Lirası (“TL”) olarak ifade edilmiştir.)

NOT 2 KONSOLİDE FİNANSAL TABLOLARIN SUNUMUNA İLİŞKİN ESASLAR (Devamı)

2.4 Önemli muhasebe politikalarının özeti (devamı)

Çalışanlara sağlanan faydalar/ Kıdem tazminatları (devamı)

Tanımlanmış katkı planları

Grup çalışanları adına Sosyal Güvenlik Kurumu’na (Kurum) yasa ile belirlenmiş tutarlarda katkı payı ödemek zorundadır. Bu katkı payları tahakkuk ettikleri tarihte giderleştirilmektedir.

Grup, Grup’un karlılık, bütçe gerçekleştirme ve performans kriterlerini dikkate alan bir yöntemle dayanarak ikramiyeyi yükümlülük ve gider olarak kaydetmektedir.

Kurum kazancı üzerinden hesaplanan vergiler

Kurumlar vergisi

Kurumlar vergisi, Vergi Usul Kanunu hükümlerine göre hesaplanmakta olup, bu vergi dışındaki vergi giderleri faaliyet giderleri içerisinde muhasebeleştirilmektedir.

Türk vergi mevzuatı, ana ortaklık olan şirketin bağlı ortaklıkları ve iştiraklerini konsolide ettiği konsolide finansal tabloları üzerinden vergi beyannamesi vermesine olanak tanımamaktadır. Bu sebeple bu konsolide finansal tablolara yansıtılan vergi karşılıkları, tam konsolidasyon kapsamına alınan tüm şirketler için ayrı hesaplanmıştır.

Cari vergi varlıklarıyla cari vergi yükümlülüklerini mahsup etme ile ilgili yasal bir hakkın olması veya söz konusu varlık ve yükümlülüklerin aynı vergi mercii tarafından toplanan gelir vergisiyle ilişkilendirilmesi durumunda mahsup edilir.

Ertelenmiş vergi

Ertelenmiş vergi, yükümlülük yöntemi kullanılarak, varlık ve yükümlülüklerin konsolide finansal tablolarda yer alan kayıtlı değerleri ile vergi değerleri arasındaki geçici farklar üzerinden hesaplanır. Aynı ülkenin vergi mevzuatına tabi olmak şartıyla ve cari vergi varlıklarının cari vergi yükümlülüklerinden mahsup edilmesi konusunda yasal olarak uygulanabilir bir hakkın bulunması durumundan ertelenmiş vergi varlıkları ve ertelenmiş vergi yükümlülükleri, karşılıklı olarak birbirinden mahsup edilebilir.

Ertelenmiş vergi yükümlülüğü, vergilendirilebilir geçici farkların tümü için hesaplanırken, indirilebilir geçici farklardan oluşan ertelenmiş vergi varlıkları, gelecekte vergiye tabi kar elde etmek suretiyle bu farklardan yararlanmanın kuvvetle muhtemel olması şartıyla hesaplanmaktadır.

Nakit akım tablosu

Nakit akım tablolarının düzenlenmesi amacıyla, Grup nakit ve banka mevduatı ile tutarı belirli nakde kolayca çevrilebilen kısa vadeli, yüksek likiditeye sahip ve vadesi 3 ay veya daha kısa olan yatırımları dikkate almıştır. Grup, nakit akım tablosunda nakit ve nakit benzeri değerleri; hazır değerler toplamından bloke mevduat bakiyeleri ile faiz tahakkukları düşülerek gösterilmektedir.

Gedik Yatırım Menkul Değerler A.Ş. ve Bağlı Ortaklıkları

31 Aralık 2022 Tarihinde Sona Eren Hesap Dönemine Ait Bağımsız Denetimden Geçmiş Konsolide Finansal Tablolara İlişkin Açıklayıcı Dipnotlar

(Tutarlar aksi belirtilmedikçe Türk Lirası ("TL") olarak ifade edilmiştir.)

NOT 2 KONSOLİDE FİNANSAL TABLOLARIN SUNUMUNA İLİŞKİN ESASLAR (Devamı)

2.4 Önemli muhasebe politikalarının özeti (devamı)

Sermaye ve temettüler

Adi hisseler, sermaye olarak sınıflandırılır. Adi hisseler üzerinden dağıtılan temettüler, beyan edildiği dönemde birikmiş kardan indirilerek kaydedilir.

Raporlama döneminden sonraki olaylar

Bilanço tarihinden sonraki olaylar; kara ilişkin herhangi bir duyuru veya diğer seçilmiş finansal bilgilerin kamuya açıklanmasından sonra ortaya çıkmış olsalar bile, bilanço tarihi ile bilançonun yayımı için yetkilendirilme tarihi arasındaki tüm olayları kapsar.

Grup, bilanço tarihinden sonraki düzeltme gerektiren olayların ortaya çıkması durumunda, finansal tablolara alınan tutarları bu yeni duruma uygun şekilde düzeltmekle yükümlüdür. Bilanço tarihinden sonra ortaya çıkan düzeltme gerektirmeyen hususlar, finansal tablo kullanıcılarının ekonomik kararlarını etkileyen hususlar olmaları halinde finansal tablo dipnotlarında açıklanır.

İlişkili taraflar

Grup'un ilişkili tarafları, hissedarlık, sözleşmeye dayalı hak, aile ilişkisi veya benzeri yollarla karşı tarafı doğrudan ya da dolaylı bir şekilde kontrol edebilen veya önemli derecede etkileyebilen kuruluşları kapsamaktadır. Ekteki konsolide finansal tablolarda Grup'un hissedarları ve bu hissedarlar tarafından sahip olunan şirketlerle, bunların kilit yönetici personeli ve ilişkili oldukları bilinen diğer şirketler, ilişkili taraflar olarak tanımlanmıştır.

Aşağıdaki kriterlerden birinin varlığında, taraf Grup ile ilişkili sayılır:

i) Söz konusu tarafın, doğrudan ya da dolaylı olarak bir veya birden fazla aracı yoluyla:

- Grup'u kontrol etmesi, Grup tarafından kontrol edilmesi ya da
- Grup ile ortak kontrol altında bulunması (ana ortaklıklar, bağlı ortaklıklar ve aynı iş dalındaki bağlı ortaklıklar dahil olmak üzere);
- Grup üzerinde önemli etkisinin olmasını sağlayacak payının olması; veya Grup üzerinde ortak kontrole sahip olması;

ii) Tarafın, Grup'un bir iştiraki olması;

iii) Tarafın, Grup'un ortak girişimci olduğu bir iş ortaklığı olması;

iv) Tarafın, Grup'un veya ana ortaklığının kilit yönetici personelinin bir üyesi olması;

v) Tarafın, (i) ya da (iv) maddelerinde bahsedilen herhangi bir bireyin yakın bir aile üyesi olması;

vi) Tarafın; kontrol edilen, ortak kontrol edilen ya da önemli etki altında veya (iv) ya da (v) maddelerinde bahsedilen herhangi bir bireyin doğrudan ya da dolaylı olarak önemli oy hakkına sahip olduğu bir işletme olması; veya

vii) Tarafın, işletmenin ya da işletme ile ilişkili taraf olan bir işletmenin çalışanlarına işten ayrılma sonrasında sağlanan fayda planları olması gerekir.

Gedik Yatırım Menkul Değerler A.Ş. ve Bağlı Ortaklıkları

31 Aralık 2022 Tarihinde Sona Eren Hesap Dönemine Ait Bağımsız Denetimden Geçmiş Konsolide Finansal Tablolara İlişkin Açıklayıcı Dipnotlar

(Tutarlar aksi belirtilmedikçe Türk Lirası ("TL") olarak ifade edilmiştir.)

NOT 2 KONSOLİDE FİNANSAL TABLOLARIN SUNUMUNA İLİŞKİN ESASLAR (Devamı)

2.4 Önemli muhasebe politikalarının özeti (devamı)

İlişkili taraflar(devamı)

İlişkili taraflarla yapılan işlem, ilişkili taraflar arasında kaynaklarının, hizmetlerin ya da yükümlülüklerin bir bedel karşılığı olup olmadığına bakılmaksızın transferidir.

TFRS 16 Kiralamalar

Grup çeşitli ofisleri ve araçları kiralamaktadır. Kiralama sözleşmeleri genellikle çeşitli sabit süreler için yapılmakta ancak aşağıda açıklandığı gibi uzatma seçeneklerine sahip olabilmektedir. Kira şartları bireysel olarak müzakere edilip çok çeşitli farklı şartlar ve koşulları içerebilmektedir. Kira sözleşmeleri herhangi bir sözleşmeye tabi değildir, ancak kiralanılan varlıklar borçlanma amacıyla garanti olarak kullanılamaz.

2018 yılına kadar, maddi duran varlık kiralamaları, finansal kiralama veya operasyonel kiralama olarak sınıflandırılmıştır. Operasyonel kiralama kapsamında yapılan ödemeler (kiracıdan alınan herhangi bir teşvikten net olarak) kira süresi boyunca doğrusal bir şekilde kar veya zararda muhasebeleştirilmiştir. 1 Ocak 2019 tarihinden itibaren kiralamalar, kullanım hakkı olan bir varlık ve kiralanılan varlığın Grup tarafından kullanım için uygun olduğu tarihte ilgili bir borç olarak muhasebeleştirilmektedir. Her kira ödemesi yükümlülük ve finansman maliyeti arasında dağıtılır. Finansman maliyeti, her bir dönem için borcun kalan bakiyesinde sabit bir faiz oranı üretmek amacıyla, kiralama süresi boyunca kar veya zarara yansıtılır. Kullanım hakkı varlığı, ilgili varlığın faydalı ömrü veya kiralama süresinden kısa olanı boyunca doğrusal yöntemle göre amortismanına tabi tutulur.

Bir kiralama işleminden kaynaklanan varlık ve borçlar başlangıçta bugünkü değer esasına göre ölçülür. Kiralama borçları, aşağıdaki kira ödemelerinin net bugünkü değerini içerir:

- Sabit ödemeler (madde içi sabit ödemeler dahil), eksi kira teşvikleri alacakları,
- Endekse veya orana bağlı değişken kira ödemeleri,
- Artık değer garantisi altında kiracı tarafından ödemesi beklenen tutarlar,
- Eğer kiracı opsiyonu kullanacaksa bir satın alma opsiyonunun fiyatı,
- Kira kontratı bu opsiyonu kullanan kiracıyı yansıtıyorsa, kira sözleşmesini feshetme cezalarının ödenmesi

Kira ödemeleri kiraya uygulanan faiz oranı kullanılarak iskonto edilir. Bu oran belirlenemezse, kiracının benzer bir ekonomik ortamda benzer şart ve koşullarla benzer değerde bir varlık elde etmek için gereken fonları ödünç almak zorunda kalacağı oran olarak, kiracının alternatif borçlanma oranı kullanılır.

Kullanım hakkı varlıkları aşağıdakiler kullanılarak maliyetten ölçülür:

- Kiralama yükümlülüğünün ilk ölçüm tutarı,
- Başlangıç tarihinde veya bu tarihten önce yapılan kira ödemeleri, eksi alınan kira teşviklerinden,
- İlk direk maliyetler,
- Restorasyon maliyetleri.

Kısa vadeli finansal kiralama sözleşmeleri ve düşük değerli varlıkların kiralanmasıyla ilgili ödemeler, doğrusal bir şekilde kar veya zarara yansıtılan bir gider olarak muhasebeleştirilir. Kısa vadeli kiralamalar, kiralama süresi 12 ay veya daha az olan kiralamalardır. Düşük değerli varlıklar, BT ekipmanı ve küçük ofis mobilyalarından oluşur.

Gedik Yatırım Menkul Değerler A.Ş. ve Bağlı Ortaklıkları

31 Aralık 2022 Tarihinde Sona Eren Hesap Dönemine Ait Bağımsız Denetimden Geçmiş Konsolide Finansal Tablolara İlişkin Açıklayıcı Dipnotlar

(Tutarlar aksi belirtilmedikçe Türk Lirası ("TL") olarak ifade edilmiştir.)

NOT 2 KONSOLİDE FİNANSAL TABLOLARIN SUNUMUNA İLİŞKİN ESASLAR (Devamı)

2.5 Önemli muhasebe değerlendirme, tahmin ve varsayımları

Finansal tabloların hazırlanması, bilanço tarihi itibarıyla raporlanan aktif ve pasiflerin ya da açıklanan şarta bağlı varlık ve yükümlülüklerin tutarlarını ve ilgili dönem içerisinde olduğu raporlanan gelir ve giderlerin tutarlarını etkileyen tahmin ve varsayımların yapılmasını gerektirir. Bu tahmin ve varsayımlar yönetimin en iyi kanaat ve bilgilerine dayanmakla birlikte, gerçek sonuçlar bu tahmin ve varsayımlardan farklılık gösterebilir. Ayrıca belirtilmesi gereken önemli muhasebe değerlendirme, tahmin ve varsayımlar ilgili notlarda açıklanmaktadır.

2.6 Bölümlere göre raporlama

Faaliyet bölümlerinin benzer ekonomik özellikler taşıması ve diğer faaliyet bölümlerinin sayısal alt sınırları karşılamaması sebebiyle, Grup, TFRS 8 uyarınca bölümlere göre raporlama sunmamıştır.

NOT 3 NAKİT VE NAKİT BENZERLERİ

	31 Aralık 2022	31 Aralık 2021
Bankalar	1.975.391.258	688.339.841
Vadesiz mevduatlar	1.097.892.459	298.994.313
Vadeli mevduatlar	877.498.799	389.345.528
Takasbank para piyasasından alacaklar	116.069.000	38.574.000
Beklenen kredi zararı karşılığı (-)	(4.084.656)	(1.261.368)
	2.087.375.602	725.652.473

Grup'un vadeli mevduatlarının vadesi 3 ile 40 gün arasında ve faiz oranı 8,50 ile 26,50 arasında değişmektedir. (31 Aralık 2021: 3-35 gün, %13,75 ile %27).

Grup'un 31 Aralık 2022 ve 2021 tarihleri itibarıyla nakit akım tablosunda nakit ve nakit benzeri değerler; hazır değerler toplamından bloke mevduat bakiyeleri ile faiz tahakkukları düşülerek gösterilmektedir.

	31 Aralık 2022	31 Aralık 2021
Nakit ve nakit benzerleri	2.091.460.258	726.913.841
Müşteri varlıkları (-)	(1.855.909.314)	(638.205.034)
Beklenen kredi zararları karşılığı (-)	(4.084.656)	(1.261.368)
	231.466.288	87.447.439

Gedik Yatırım Menkul Değerler A.Ş. ve Bağlı Ortaklıkları

31 Aralık 2022 Tarihinde Sona Eren Hesap Dönemine Ait Bağımsız Denetimden Geçmiş Konsolide Finansal Tablolara İlişkin Açıklayıcı Dipnotlar

(Tutarlar aksi belirtilmedikçe Türk Lirası ("TL") olarak ifade edilmiştir.)

NOT 4 FİNANSAL YATIRIMLAR

Gerçeğe uygun değer farkı kar/zarara yansıtılan kısa vadeli finansal varlıklar	31 Aralık 2022	31 Aralık 2021
Hisse senetleri	38.380.331	182.910.645
Özel kesim tahvilleri ve bonoları (*)	189.694.905	179.290.129
Yatırım fonları (*)	640.443.956	8.093.784
	868.519.192	370.294.558

(*) Grup'un 31 Aralık 2022 ve 2021 tarihleri itibarıyla portföyünde ilişkili kuruluşa ait özel kesim tahvil ve bonoları ile yatırım fonlarının detayı Dipnot 22'de verilmiştir.

Gerçeğe uygun değer farkı kar/zarara yansıtılan uzun vadeli finansal varlıklar	31 Aralık 2022	31 Aralık 2021
Inveo Ventures Girişim Sermayesi Yatırım Ortaklığı A.Ş. (1)	25.768.352	-
Hop Teknoloji A.Ş. (2)	22.377.028	1.426.015
Aposto Teknoloji ve Medya A.Ş. (3)	2.640.948	1.255.609
Botgate AI Technology O.Ü. (4)	1.993.490	734.115
VRLab Academy Yazılım A.Ş. (5)	1.869.897	1.297.750
Bambulabs,Inc (6)	1.869.830	-
Mükellef Teknoloji A.Ş. (7)	1.869.540	-
Acsight İş Çözümleri Araştırma ve Danışmanlık A.Ş. (8)	1.865.490	-
V-Count Teknoloji A.Ş. (9)	1.780.379	1.239.961
Delivers Ai Robotik Otonom Sürüş Bilgi Teknolojileri A.Ş. (10)	1.694.466	-
Houston Bionics Inc. (11)	1.682.847	1.167.975
Destek Her Yerde Bilişim A.Ş. (12)	1.500.000	-
Helo Teknoloji Girişim Yönetim Danışmanlığı A.Ş. (13)	1.200.000	1.200.000
Karma Sosyal Bilişim ve Teknoloji A.Ş. (14)	1.121.899	-
10 Lift GMBH (15)	996.745	-
Producter Yazılım Tasarım Ve Danışmanlık Hizmetleri A.Ş. (16)	934.915	-
Insumo Inc. (17)	879.325	259.550
Yancep Finansal Teknolojiler A.Ş. (18)	718.650	-
İyi Yaşa Eğitim Ve Sportif Faaliyetler A.Ş. (19)	560.378	-
Rezy Teknoloji Ticaret A.Ş. (20)	373.966	-
Robomotion Yazılım Otomasyon Sistemleri A.Ş. (21)	200.000	200.000
Laplace Analytics Finansal Teknolojiler A.Ş. (22)	-	977.775
Finar İletişim Teknolojileri A.Ş. (23)	-	1.000.000
	73.898.145	10.758.750

Gedik Yatırım Menkul Değerler A.Ş. ve Bağlı Ortaklıkları

31 Aralık 2022 Tarihinde Sona Eren Hesap Dönemine Ait Bağımsız Denetimden Geçmiş Konsolide Finansal Tablolara İlişkin Açıklayıcı Dipnotlar

(Tutarlar aksi belirtilmedikçe Türk Lirası ("TL") olarak ifade edilmiştir.)

NOT 4 FİNANSAL YATIRIMLAR (Devamı)

(1) 10 Şubat 2022 tarihli Yönetim Kurulu'nda Şirket'in 65.000.000 TL sermaye ile kurulacak Inveo Ventures Girişim Sermayesi Yatırım Ortaklığı A.Ş. ("Inveo Ventures")'ye %15,00 oranında ve 9.750.000 TL tutarında hissedar olunmasına karar verilmiştir. Bu kapsamda Inveo Ventures Girişim Sermayesi Yatırım Ortaklığı A.Ş.'nin kuruluş iznini almak üzere 18 Şubat 2022 tarihinde Sermaye Piyasası Kurulu 'na başvuruda bulunulmuş olup, ilgili başvuru Sermaye Piyasası Kurulu tarafından 24 Mart 2022 tarihinde onaylanmıştır. Inveo Ventures Girişim Sermayesi Yatırım Ortaklığı A.Ş., 25 Nisan 2022 tarihi itibarıyla İstanbul Ticaret Sicil Müdürlüğü tarafından tescil edilmiştir.

Inveo Ventures'ın 31 Aralık 2022 tarihli gerçeğe uygun değeri, net aktif değer yöntemi kullanılarak bağımsız bir kuruluş tarafından tespit edilmiştir.

(2) Grup'un bağlı ortaklıklarından Hivc Girişim Sermayesi Yatırım Ortaklığı A.Ş. ("Hivc")'nin 18 Mayıs 2021 tarihli Yönetim Kurulu Kararına istinaden Hop Teknoloji A.Ş.'ye ("Hop") 996.192 TL tutarında yatırım yapılmıştır. İlgili yatırım sonucunda Grup, Hop Teknoloji A.Ş.'ye %1,69 etkin oranında iştirak etmiştir. Hop'un sermayedarlarından ve Grup'un finansal yatırımı olan Inveo Ventures tarafından yapılan yatırım sonrası %1,57'ye gelen Grup'un etkin sahipliği; çeşitli pay sahiplerinden 1 TL nominal bedel ile 36.636 adet payın Grup'un bağlı ortaklıklarından olan Hivc tarafından devralınmıştır. Söz konusu işlemler neticesinde Grup'un Hop üzerindeki etkin sahipliği %2,11 olmuştur.

Hop'un 31 Aralık 2022 tarihli gerçeğe uygun değeri, geçmiş işlemler yöntemi kullanılarak bağımsız bir kuruluş tarafından tespit edilmiştir.

(3) Grup'un bağlı ortaklıklarından Hivc Girişim Sermayesi Yatırım Ortaklığı A.Ş.'nin 10 Haziran 2021 tarihli Yönetim Kurulu Kararına istinaden Aposto Teknoloji ve Medya A.Ş. ("Aposto")'ye 1.033.000 TL tutarında yatırım yapılmıştır. İlgili yatırım sonucunda Grup, Aposto'ya %3,61 etkin oranında iştirak etmiştir.

Aposto'nun 31 Aralık 2022 tarihli gerçeğe uygun değeri, geçmiş işlemler yöntemi kullanılarak bağımsız bir kuruluş tarafından tespit edilmiştir.

(4) Grup'un bağlı ortaklıklarından Hivc Girişim Sermayesi Yatırım Ortaklığı A.Ş. ("Hivc")'nin 10 Aralık 2021 tarihli Yönetim Kurulu kararına istinaden "Botgate AI Technology OÜ" 'ye ("Botgate") 50.000 EUR karşılığı 788.064 TL tutarında yatırım yapılmasına karar verilmiştir. Hivc'nin 7 Mart 2022 tarihli Yönetim Kurulu Kararı'na istinaden Botgate'e 50.000 Avro karşılığı 799.000 TL tutarında hisseye dönüşebilir yatırım yapılmıştır. Bu yatırım henüz hisseye dönüşmemiştir Bu yatırımı mevcut değerlemeden hisseye dönüşmesi durumunda Grup'un %2,25 oranda hisseye sahip olması öngörülmektedir.

Botgate'in 31 Aralık 2022 tarihli gerçeğe uygun değeri, geçmiş işlemler yöntemi kullanılarak bağımsız bir kuruluş tarafından tespit edilmiştir.

(5) Grup'un bağlı ortaklıklarından Hivc Girişim Sermayesi Yatırım Ortaklığı A.Ş.'nin 15 Nisan 2021 tarihli Yönetim Kurulu Kararına istinaden VRLab Academy Yazılım A.Ş. ("VRLab")'ye 807.450 TL tutarında yatırım yapılmıştır. İlgili yatırım sonucunda Grup, VRLab'e %1,87 etkin oranında iştirak etmiştir.

VRLab'in 31 Aralık 2022 tarihli gerçeğe uygun değeri, geçmiş işlemler yöntemi kullanılarak bağımsız bir kuruluş tarafından tespit edilmiştir.

Gedik Yatırım Menkul Değerler A.Ş. ve Bağlı Ortaklıkları

31 Aralık 2022 Tarihinde Sona Eren Hesap Dönemine Ait Bağımsız Denetimden Geçmiş Konsolide Finansal Tablolara İlişkin Açıklayıcı Dipnotlar

(Tutarlar aksi belirtilmedikçe Türk Lirası ("TL") olarak ifade edilmiştir.)

NOT 4 FİNANSAL YATIRIMLAR (Devamı)

(6) Grup'un bağlı ortaklıklarından Hivc Girişim Sermayesi Yatırım Ortaklığı A.Ş. ("Hivc")'nin 17 Mayıs 2022 tarihli Yönetim Kurulu Kararı'na istinaden "Bambulabs, Inc." ("Bambulabs")'ye 100.000 Amerikan Doları karşılığı 1.577.900 TL tutarında yatırım yapılmasına karar verilmiştir. İlgili yatırım ile birlikte Grup'un, Bambulabs üzerindeki etkin sahipliği %0,38 olmuştur.

Bambulabs'in 31 Aralık 2022 tarihli gerçeğe uygun değeri, geçmiş işlemler yöntemi kullanılarak bağımsız bir kuruluş tarafından tespit edilmiştir.

(7) Grup'un bağlı ortaklıklarından Hivc Girişim Sermayesi Yatırım Ortaklığı A.Ş. ("Hivc")'nin 19 Nisan 2022 tarihli Yönetim Kurulu Kararı'na istinaden "Mükellef Teknoloji A.Ş." ("Mükellef")'ye 100.000 Amerikan Doları karşılığı 1.467.500 TL tutarında yatırım yapılmasına karar verilmiştir. İlgili yatırım ile birlikte Grup'un, Mükellef Teknoloji A.Ş. üzerindeki etkin sahipliği % 0,28 olmuştur.

Mükellef'in 31 Aralık 2022 tarihli gerçeğe uygun değeri, geçmiş işlemler yöntemi kullanılarak bağımsız bir kuruluş tarafından tespit edilmiştir.

(8) Grup'un bağlı ortaklıklarından Hivc Girişim Sermayesi Yatırım Ortaklığı A.Ş. ("Hivc")'nin 21 Aralık 2022 tarihli Yönetim Kurulu kararıyla "Acsight İş Çözümleri Araştırma ve Danışmanlık Anonim Şirketi ("Cloud4feed")" ne 100.000 USD karşılığı 1.865.490 TL yatırım yapılmasına karar verilmiştir. İlgili yatırım 29 Aralık 2022 tarihinde Ticaret Sicil Müdürlüğü nezdinde tescil edilmiştir. Yatırım sonrasında Grup'un Cloud4feed üzerindeki etkin sahipliği % 2,34 olmuştur.

(9) Grup'un bağlı ortaklıklarından Hivc Girişim Sermayesi Yatırım Ortaklığı A.Ş.'nin 22 Aralık 2021 tarihli Yönetim Kurulu kararına istinaden "V-Count Teknoloji A.Ş." 'ye ("V-Count") 100.003 USD karşılığı 1.242.537 TL tutarında yatırım yapılmasına karar verilmiştir. İlgili yatırım sonrasında Grup, V-Count'a %0,30'unun sahibi olmuştur.

V-Count'un 31 Aralık 2022 tarihli gerçeğe uygun değeri, geçmiş işlemler yöntemi kullanılarak bağımsız bir kuruluş tarafından tespit edilmiştir.

(10) Grup'un bağlı ortaklıklarından Hivc Girişim Sermayesi Yatırım Ortaklığı A.Ş. ("Hivc")'nin 14 Ocak 2022 tarihli Yönetim Kurulu Kararı'na istinaden Delivers AI Robotik Otonom Sürüş Bilgi Teknolojileri A.Ş. ("Delivers AI")'ye 85.000 Avro karşılığı 1.322.608 TL tutarında yatırım yapılmıştır. İlgili yatırım ile birlikte Grup'un Delivers AI üzerindeki etkin sahipliği %0,58 olmuştur.

Delivers'in 31 Aralık 2022 tarihli gerçeğe uygun değeri, geçmiş işlemler yöntemi kullanılarak bağımsız bir kuruluş tarafından tespit edilmiştir.

(11) Grup'un bağlı ortaklıklarından Hiboost Girişim Teknoloji Geliştirme ve Yönetim A.Ş.'nin 6 Nisan 2021 tarihli Yönetim Kurulu Kararına istinaden Houston Bionics Inc. ("Houston Bionics")'ye 90.000 USD tutarında yatırım yapılmıştır. Grup, Houston Bionics Inc.'ye %2,02 etkin oranında iştirak etmiştir. Grup'un bağlı ortaklıklarından Hivc Girişim Sermayesi Yatırım Ortaklığı A.Ş.'nin 3 Kasım 2021 tarihli Yönetim Kurulu 'unda Hiboost 'un Houston Bionics üzerindeki sahiplik hakları 748.080 TL bedelle Hivc'ye geçirilmesine karar verilmiştir. İlgili geçiş süreci 11 Kasım 2021 tarihi itibarıyla tamamlanmıştır. Bu yatırım henüz hisseye dönüşmemiştir. Bu yatırımın mevcut değerlemeden hisseye dönüşmesi durumunda Grup'un %2,02 oranda hisseye sahip olması öngörülmektedir.

Houston Bionics'in 31 Aralık 2022 tarihli gerçeğe uygun değeri, geçmiş işlemler yöntemi kullanılarak bağımsız bir kuruluş tarafından tespit edilmiştir.

Gedik Yatırım Menkul Değerler A.Ş. ve Bağlı Ortaklıkları

31 Aralık 2022 Tarihinde Sona Eren Hesap Dönemine Ait Bağımsız Denetimden Geçmiş Konsolide Finansal Tablolara İlişkin Açıklayıcı Dipnotlar

(Tutarlar aksi belirtilmedikçe Türk Lirası (“TL”) olarak ifade edilmiştir.)

NOT 4 FİNANSAL YATIRIMLAR (Devamı)

(12) Grup’un bağlı ortaklıklarından Hivc Girişim Sermayesi Yatırım Ortaklığı A.Ş. (“Hivc”)’nin 11 Mart 2022 tarihli Yönetim Kurulu Kararı’na istinaden Destek Her Yerde Bilişim A.Ş. (“Evimdeki Psikolog”)’ye 1.500.000 TL tutarında yatırım yapılmıştır. İlgili yatırım ile birlikte Grup’un Evimdeki Psikolog üzerindeki etkin sahipliği %1,69 olmuştur.

Destek Her Yerde Bilişim A.Ş.’nin 31 Aralık 2022 tarihli gerçeğe uygun değeri, geçmiş işlemler yöntemi kullanılarak bağımsız bir kuruluş tarafından tespit edilmiştir.

(13) Grup’un bağlı ortaklıklarından Hivc Girişim Sermayesi Yatırım Ortaklığı A.Ş. (“Hivc”)’nin 7 Haziran 2021 tarihli Yönetim Kurulu Kararına istinaden Helo Teknoloji Girişim Yönetim Danışmanlığı A.Ş. (“Helo”)’ye 1.200.000 TL tutarında yatırım yapılmıştır. İlgili yatırım sonucunda Grup, Helo Teknoloji Girişim Yönetim Danışmanlığı A.Ş.’ye %22,48 etkin oranında iştirak etmiştir.

Helo’nun 31 Aralık 2022 tarihli gerçeğe uygun değeri, geçmiş işlemler yöntemi kullanılarak bağımsız bir kuruluş tarafından tespit edilmiştir.

(14) Grup’un bağlı ortaklıklarından Hiboost Girişim Teknoloji Geliştirme ve Yönetim A.Ş. (“Hiboost”), 12 Nisan 2022 tarihinde Karma Sosyal Bilişim ve Teknoloji A.Ş. (“Karma”)’ye 51.500 TL tutarında hisseye dönüşebilir yatırım yapmıştır. Hiboost ayrıca Karma’ya 5 Ağustos 2022 tarihinde 635.908 TL tutarında ek hisseye dönüşebilir yatırım yapmıştır. İlgili yatırımların henüz Grup’u %1,7 etkin orana sahip olacak kısmı hisseye dönüşmüştür . İlgili yatırımların mevcut değerlemeden hisseye dönüşmesi durumunda Grup’un %11,24 oranda hisseye sahip olması öngörülmektedir. Söz konusu işlemler neticesinde, Grup’un, Karma üzerindeki etkin sahipliği % 11,24 olmuştur.

Karma’nın 31 Aralık 2022 tarihli gerçeğe uygun değeri, geçmiş işlemler yöntemi kullanılarak bağımsız bir kuruluş tarafından tespit edilmiştir.

(15) Grup’un bağlı ortaklıklarından Hiboost Girişim Teknoloji Geliştirme ve Yönetim A.Ş. (“Hiboost”)’nin 11 Nisan 2022 tarihli Yönetim Kurulu Kararı’na istinaden “10 Lift GMBH”’ye 50.000 Avro karşılığı 827.797 TL tutarında yatırım yapılmasına karar verilmiştir. İlgili yatırım ile birlikte Grup’un, 10 Lift GMBH üzerindeki etkin sahipliği % 1,93 olmuştur.

10 Lift GMBH’in 31 Aralık 2022 tarihli gerçeğe uygun değeri, geçmiş işlemler yöntemi kullanılarak bağımsız bir kuruluş tarafından tespit edilmiştir.

(16) Grup’un bağlı ortaklıklarından Hivc Girişim Sermayesi Yatırım Ortaklığı A.Ş. (“Hivc”)’nin 8 Mart 2022 tarihli Yönetim Kurulu Kararı’na istinaden Producter Yazılım Tasarım ve Danışmanlık Hizmetleri A.Ş. (“Producter”)’ye 50.000 Amerikan Doları karşılığı 715.060 TL tutarında yatırım yapılmıştır. İlgili yatırım ile birlikte Grup’un Producter üzerindeki etkin sahipliği %1,69 olmuştur.

Producter’in 31 Aralık 2022 tarihli gerçeğe uygun değeri, geçmiş işlemler yöntemi kullanılarak bağımsız bir kuruluş tarafından tespit edilmiştir.

(17) Grup’un bağlı ortaklıklarından Hivc Girişim Sermayesi Yatırım Ortaklığı A.Ş. (“Hivc”), Insumo Inc (“Insumo”)’ye 14 Temmuz 2021 tarihinde 20.000 ABD Doları karşılığı 172.280 TL tutarında hisseye dönüşebilir yatırım yapılmıştır. Hivc’nin 11 Nisan 2022 tarihli Yönetim Kurulu Kararı’na istinaden Insumo’ya 20.000 Amerikan Doları karşılığı 293.640 TL tutarında hisseye dönüşebilir ek yatırım yapılmasına karar verilmiştir. İlgili yatırımlar henüz hisseye dönüşmemiştir. İlgili yatırımların mevcut değerlemeden hisseye dönüşmesi durumunda Grup’un %0,98 oranda hisseye sahip olması öngörülmektedir. İlgili yatırım ile birlikte Grup’un, Insumo üzerindeki etkin sahipliği toplamda %0,98’e ulaşmıştır.

Gedik Yatırım Menkul Değerler A.Ş. ve Bağlı Ortaklıkları

31 Aralık 2022 Tarihinde Sona Eren Hesap Dönemine Ait Bağımsız Denetimden Geçmiş Konsolide Finansal Tablolara İlişkin Açıklayıcı Dipnotlar

(Tutarlar aksi belirtilmedikçe Türk Lirası (“TL”) olarak ifade edilmiştir.)

NOT 4 FİNANSAL YATIRIMLAR (Devamı)

Insumo’nun 31 Aralık 2022 tarihli gerçeğe uygun değeri, geçmiş işlemler yöntemi kullanılarak bağımsız bir kuruluş tarafından tespit edilmiştir. (18) Şirket’in 11 Mart 2022 tarihli Yönetim Kurulu Kararı’na istinaden Yancep Finansal Teknolojiler A.Ş. (“Yancep”)’ye 811.619 TL tutarında yatırım yapılmıştır. Grup’un bağlı ortaklıklarından Hiboost Girişim Teknoloji Geliştirme ve Yönetim A.Ş. (“Hiboost”)’nin 11 Mart 2022 tarihli Yönetim Kurulu Kararı’na istinaden Yancep’e 368.918 TL tutarında yatırım yapılmıştır. İlgili yatırımlar ile birlikte Grup’un Yancep üzerindeki doğrudan sahipliği %15,81, etkin sahipliği ise %20,81 olmuştur. Şirket’in 23 Haziran 2022 tarihli Yönetim Kurulu Kararı’na istinaden Şirket’in doğrudan sahibi olduğu paylarının tamamı olan 11.069 adet payın 6.954 adedi, 509.893 TL bedel ile Inveo Portföy Yönetimi Anonim Şirketi Birinci Fintech Girişim Sermayesi Yatırım Fonu’na, 4.115 adedi ise 301.726 TL bedel ile Grup’un bağlı ortaklıklarından Hiboost Girişim Teknoloji Geliştirme ve Yönetim A.Ş.’ye devredilmiştir. Hiboost’un 21 Eylül 2022 tarihli Yönetim Kurulu Kararı’na istinaden Yancep’e 594.606 TL tutarında ek yatırım yapılmıştır. İlgili işlemler neticesinde Grup’un Yancep üzerindeki etkin sahipliği %8,75 olmuştur.

Yancep’in 31 Aralık 2022 tarihli gerçeğe uygun değeri, geçmiş işlemler yöntemi kullanılarak bağımsız bir kuruluş tarafından tespit edilmiştir.

(19) Grup’un bağlı ortaklıklarından Hivc Girişim Sermayesi Yatırım Ortaklığı A.Ş. (“Hivc”)’nin 7 Nisan 2022 tarihli Yönetim Kurulu Kararı’na istinaden “İyi Yaşa Eğitim ve Sportif Faaliyetler A.Ş.”’ye 30.000 Amerikan Doları karşılığı 443.460 TL tutarında yatırım yapılmasına karar verilmiştir. İlgili yatırım ile birlikte Grup’un, İyi Yaşa Eğitim ve Sportif Faaliyetler A.Ş. üzerindeki etkin sahipliği %0,562 olmuştur.

İyi Yaşa’nın 31 Aralık 2022 tarihli gerçeğe uygun değeri, geçmiş işlemler yöntemi kullanılarak bağımsız bir kuruluş tarafından tespit edilmiştir.

(20) Grup’un bağlı ortaklıklarından Hiboost Girişim Teknoloji Geliştirme ve Yönetim A.Ş. (“Hiboost”), Rezy Teknoloji Ticaret A.Ş. (“Tamly”) ile paya dönüşebilir finansman sözleşmesi imzalamıştır. İlgili sözleşmeye istinaden Hiboost, Tamly’e değişen periyotlarda 40.000 Amerikan Doları yatırım yapacaktır. Söz konusu sözleşmeye istinaden Hiboost, 21 ve 26 Eylül 2022 tarihlerinde 10.000 Amerikan Doları karşılığı 183.903 TL, 31 Ekim 2022 tarihinde 10.000 Amerikan Doları karşılığı 186.048 TL ve 14 Aralık 2022 tarihinde 10.000 Amerikan Doları karşılığı 186.412 TL tutarlarında hisseye dönüşebilir yatırımlar yapmıştır. İlgili yatırımların henüz Grup’u %0,32 etkin orana sahip olacak kısmı hisseye dönüşmüştür . İlgili yatırımların mevcut değerlemeden hisseye dönüşmesi durumunda Grup’un %7,86 oranda hisseye sahip olması öngörülmektedir. İlgili yatırım ile birlikte Grup’un Tamly üzerindeki etkin sahipliği %7,86 olmuştur

Rezy’nin 31 Aralık 2022 tarihli gerçeğe uygun değeri, geçmiş işlemler yöntemi kullanılarak bağımsız bir kuruluş tarafından tespit edilmiştir.

(21) Grup’un bağlı ortaklıklarından Hivc Girişim Sermayesi Yatırım Ortaklığı A.Ş.’nin 7 Haziran 2021 tarihli Yönetim Kurulu Kararına istinaden Robomotion Yazılım Otomasyon Sistemleri A.Ş. (“Robomotion”)’ye 200.000 TL tutarında yatırım yapılmıştır. İlgili yatırım sonucunda Grup, Robomotion’a %1,12 etkin oranında iştirak etmiştir.

Robomotion’ın 31 Aralık 2022 tarihli gerçeğe uygun değeri, geçmiş işlemler yöntemi kullanılarak bağımsız bir kuruluş tarafından tespit edilmiştir.

Gedik Yatırım Menkul Değerler A.Ş. ve Bağlı Ortaklıkları

31 Aralık 2022 Tarihinde Sona Eren Hesap Dönemine Ait Bağımsız Denetimden Geçmiş Konsolide Finansal Tablolara İlişkin Açıklayıcı Dipnotlar

(Tutarlar aksi belirtilmedikçe Türk Lirası ("TL") olarak ifade edilmiştir.)

NOT 4 FİNANSAL YATIRIMLAR (Devamı)

(22) Grup'un ana ortaklığı olan Gedik Yatırım Menkul Değerler A.Ş.'nin 21 Nisan 2021 tarihli Yönetim Kurulu Kararına istinaden Laplace Analytics Finansal Teknolojiler A.Ş.'ye 977.775 TL tutarında doğrudan yatırım yapılmıştır. İlgili yatırım sonucunda Laplace Analytics Finansal Teknolojiler A.Ş.'ye %10 etkin oranında iştirak edilmiştir.

Grup'un ana ortaklığı olan Gedik Yatırım Menkul Değerler A.Ş.'nin 20 Nisan 2022 tarihli Yönetim Kurulu Kararına istinaden Laplace Analytics Finansal Teknolojiler A.Ş. 'deki paylarının tamamı 977.775 TL bedel ile Inveo Portföy Yönetimi Anonim Şirketi Birinci Fintech Girişim Sermayesi Yatırım Fonu'na devredilmiştir.

(23) Grup'un ana ortaklığı olan Gedik Yatırım Menkul Değerler A.Ş.'nin 29 Haziran 2021 tarihli Yönetim Kurulu Kararına istinaden Finar İletişim Teknolojileri A.Ş.'ye 1.000.000 TL tutarında doğrudan yatırım yapılmıştır. İlgili yatırım sonucunda Finar İletişim Teknolojileri A.Ş.'ye %10 etkin oranında iştirak edilmiş olup, iştirak işlemler 4 Ağustos 2021 tarihi itibarıyla İstanbul Ticaret Sicil Müdürlüğü tarafından tescil edilmiştir.

Grup'un ana ortaklığı olan Gedik Yatırım Menkul Değerler A.Ş.'nin 22 Haziran 2022 tarihli Yönetim Kurulu Kararına istinaden Finar İletişim Teknolojileri A.Ş.'deki paylarının tamamı 1.000.000 TL bedel ile Inveo Portföy Yönetimi Anonim Şirketi Birinci Fintech Girişim Sermayesi Yatırım Fonu'na devredilmiştir.

Gerçeğe uygun değer farkı diğer kapsamlı gelir tablosuna yansıtılan finansal varlıkların rayiç değerlerinde geçici olmayan bir değer düşüklüğü saptanması halinde, bu tür değer düşüklüklerinin etkisi diğer kapsamlı gelir tablosuyla ilişkilendirilmektedir.

Gerçeğe uygun değer farkı diğer kapsamlı gelir tablosuna yansıtılan finansal varlıklar halka açık olmayan aşağıdaki şirketlerin hisselerinden oluşmaktadır:

Gerçeğe uygun değer farkı diğer kapsamlı gelire yansıtılan uzun vadeli finansal varlıklar

	31 Aralık 2022	31 Aralık 2021
İstanbul Takas ve Saklama Merkezi A.Ş.	538.696	538.696
Borsa İstanbul A.Ş.	319.422	319.422
	858.118	858.118

Gedik Yatırım Menkul Değerler A.Ş. ve Bağlı Ortaklıkları

31 Aralık 2022 Tarihinde Sona Eren Hesap Dönemine Ait Bağımsız Denetimden Geçmiş Konsolide Finansal Tablolara İlişkin Açıklayıcı Dipnotlar

(Tutarlar aksi belirtilmedikçe Türk Lirası ("TL") olarak ifade edilmiştir.)

NOT 4 FİNANSAL YATIRIMLAR (Devamı)

Grup'un gerçeğe uygun değer farkı kar/zarara yansıtılan uzun vadeli finansal varlıklarının 1 Ocak – 31 Aralık 2022 dönemine ait hareket tablosu aşağıdaki gibidir:

Gerçeğe uygun değer farkı kar/zarara yansıtılan uzun vadeli finansal varlıklar	1 Ocak 2022	Finansal yatırım alımı	Finansal yatırım satışı	Finansal yatırım değer artışı	Finansal yatırım değer azalışı	31 Aralık 2022
Inveo Ventures Girişim Sermayesi Yatırım Ortaklığı A.Ş.	-	9.750.000	-	16.018.352	-	25.768.352
Hop Teknoloji A.Ş.	1.426.015	36.636	-	20.914.377	-	22.377.028
Aposto Teknoloji ve Medya A.Ş.	1.255.609	-	-	1.385.339	-	2.640.948
Botgate AI Technology O.Ü.	734.115	799.000	-	460.375	-	1.993.490
VRLab Academy Yazılım A.Ş.	1.297.750	-	-	572.147	-	1.869.897
Bambulabs, Inc	-	1.577.900	-	291.930	-	1.869.830
Mükellef Teknoloji A.Ş.	-	1.467.500	-	402.040	-	1.869.540
Acsgint İş Çözümleri Araştırma ve Danışmanlık A.Ş.	-	1.865.490	-	-	-	1.865.490
V-Count Teknoloji A.Ş.	1.239.961	-	-	540.418	-	1.780.379
Delivers AI Robotik Otonom Sürüş Bilgi Teknolojileri A.Ş.	-	1.322.608	-	371.858	-	1.694.466
Houston Bionics Inc.	1.167.975	-	-	514.872	-	1.682.847
Destek Her Yerde Bilişim A.Ş.	-	1.500.000	-	-	-	1.500.000
Helo Teknoloji Girişim Yönetim Danışmanlığı A.Ş.	1.200.000	-	-	-	-	1.200.000
Karma Sosyal Bilişim ve Teknoloji A.Ş.	-	687.408	-	434.491	-	1.121.899
10 Lift GMBH	-	827.797	-	168.948	-	996.745
Producter Yazılım Tasarım ve Danışmanlık Hizmetleri A.Ş.	-	715.060	-	219.855	-	934.915
Insumo Inc.	259.550	293.640	-	326.135	-	879.325
Yancep Finansal Teknolojiler A.Ş.	-	1.775.143	(509.893)	-	(546.600)	718.650
İyi Yaşa Eğitim ve Sportif Faaliyetler A.Ş.	-	443.460	-	116.918	-	560.378
Rezy Teknoloji Ticaret A.Ş.	-	556.363	-	-	(182.397)	373.966
Robomotion Yazılım Otomasyon Sistemleri A.Ş.	200.000	-	-	-	-	200.000
Finar İletişim Teknolojileri A.Ş.	1.000.000	-	(1.000.000)	-	-	-
Laplace Analytics Finansal Teknolojiler A.Ş.	977.775	-	(977.775)	-	-	-
	10.758.750	23.618.005	(2.487.668)	42.738.055	(728.997)	73.898.145

Gedik Yatırım Menkul Değerler A.Ş. ve Bağlı Ortaklıkları

31 Aralık 2022 Tarihinde Sona Eren Hesap Dönemine Ait Bağımsız Denetimden Geçmiş Konsolide Finansal Tablolara İlişkin Açıklayıcı Dipnotlar

(Tutarlar aksi belirtilmedikçe Türk Lirası ("TL") olarak ifade edilmiştir.)

NOT 4 FİNANSAL YATIRIMLAR (Devamı)

Grup'un gerçeğe uygun değer farkı kar/zarara yansıtılan uzun vadeli finansal varlıklarının 1 Ocak – 31 Aralık 2021 dönemine ait hareket tablosu aşağıdaki gibidir:

Gerçeğe uygun değer farkı kar/zarara yansıtılan uzun vadeli finansal varlıklar	1 Ocak 2021		31 Aralık 2021		
	Finansal yatırım alımı	Finansal yatırım değeri artışı	Finansal yatırım değeri azalışı	Finansal yatırım değeri	
Hop Teknoloji A.Ş.	-	996.192	429.823	-	1.426.015
VRLab Academy Yazılım A.Ş.	-	807.450	490.300	-	1.297.750
Aposto Teknoloji ve Medya A.Ş.	-	1.033.020	222.589	-	1.255.609
V-Count Teknoloji A.Ş.	-	1.242.537	-	(2.576)	1.239.961
Helo Teknoloji Girişim Yönetim Danışmanlığı A.Ş.	-	1.200.000	-	-	1.200.000
Houston Bionics Inc.	-	748.080	419.895	-	1.167.975
Finar İletişim Teknolojileri A.Ş.	-	1.000.000	-	-	1.000.000
Laplace Analytics Finansal Teknolojiler A.Ş.	-	977.775	-	-	977.775
Botgate AI Technology O.Ü.	-	788.064	-	(53.949)	734.115
Insumo Inc.	-	172.280	87.270	-	259.550
Robomotion Yazılım Otomasyon Sistemleri A.Ş.	-	200.000	-	-	200.000
Git Kargo Hizmetleri A.Ş. (1)	-	1.000.000	-	(1.000.000)	-
	-	10.165.398	1.649.877	(1.056.525)	10.758.750

(1) Grup'un bağlı ortaklıklarından Hivc Girişim Sermayesi Yatırım Kurulu'nun 14 Nisan 2021 tarihli kararıyla "Git Kargo Hizmetleri Anonim Şirketi" ("Git Kargo")'ne 1.000.000 TL tutarında yatırım yapılmasına karar verilmiştir. 31 Aralık 2021 tarihi itibarıyla, Hivc'nin yatırımı olan Git Kargo'nun gerçeğe uygun değeri hesaplanırken bağımsız kuruluş tarafından atanan değer ve Grup Yönetimi'nin en iyi tahminleri göz önüne alınarak Git Kargo için değer düşüklüğü ayrılmamasına karar verilmiştir. Bilanço tarihi itibarıyla, Git Kargo'nun diğer hissedarları ile Hivc'nin ihtilafı söz konusudur. İlgili ihtilafa istinaden tahkim başvurusu yapılmış ve hukuki süreç takip edilmektedir.

Gedik Yatırım Menkul Değerler A.Ş. ve Bağlı Ortaklıkları

31 Aralık 2022 Tarihinde Sona Eren Hesap Dönemine Ait Bağımsız Denetimden Geçmiş Konsolide Finansal Tablolara İlişkin Açıklayıcı Dipnotlar

(Tutarlar aksi belirtilmedikçe Türk Lirası ("TL") olarak ifade edilmiştir.)

NOT 5 KISA VADELİ BORÇLANMALAR

Kısa vadeli borçlanmalar	31 Aralık 2022	31 Aralık 2021
Takasbank Para Piyasası'na borçlar (*)	1.078.583.688	229.911.449
İhraç edilen bonolar (**)	762.447.878	773.457.493
Banka kredileri (**)	31.305.007	30.174.035
Kiralama işlemlerinden kaynaklanan yükümlülükler	29.913.008	19.060.886
Açığa satış işlemlerinden kaynaklanan yükümlülükler	821.312	-
	1.903.070.893	1.052.603.863

(*) Takas Bank Para Piyasası'na borçlar ortalama 2 gün vadeli olup, faiz oranları 8,05 ile 12,1 arasında değişmektedir (31 Aralık 2021: 3 gün %10 ve %15,95).

(**) Banka kredileri ortalama 2 gün vadeli olup, faiz oranı 15,75'tir. (31 Aralık 2021: 3 gün %14,75 ile %20).

(***) 31 Aralık 2022 ve 2021 tarihleri itibarıyla ihraç edilmiş bono detayları aşağıdaki gibidir:

31 Aralık 2022					
Menkul kıymet kodu	Nominal tutar (TL)	İhraç tarihi	Vade tarihi	Faiz oranı (%)	Faiz tipi
TRFGDKM52317	120.000.000	25 Mayıs 2022	24 Mayıs 2023	17,00	Sabit
TRFGDKM32319	75.000.000	16 Mart 2022	15 Mart 2023	17,00	Sabit
TRFGDKMK2313	200.000.000	23 Kasım 2022	22 Kasım 2023	17,00	Sabit
TRFGDKM22310	100.000.000	25 Şubat 2022	24 Şubat 2023	TL Ref	Değişken
TRFGDKMA2315	150.000.000	21 Aralık 2022	20 Aralık 2023	17,00	Sabit
TRFMARB62318	50.000.000	15 Haziran 2022	13 Haziran 2023	10,00	Sabit
TRFMARB12313	30.000.000	27 Ekim 2022	25 Ocak 2023	30,00	Sabit
TRFMARB32311	25.000.000	14 Aralık 2022	14 Mart 2023	30,00	Sabit

31 Aralık 2021					
Menkul kıymet kodu	Nominal tutar (TL)	İhraç tarihi	Vade tarihi	Faiz oranı (%)	Faiz tipi
TRFGDKME2212	200.000.000	25 Ekim 2021	26 Ekim 2022	TL Ref	Değişken
TRFGDKMA2224	150.000.000	10 Aralık 2021	9 Aralık 2022	TL Ref	Değişken
TRFGDKM52218	120.000.000	22 Kasım 2021	25 Mayıs 2022	7,81	Sabit
TRFGDKM22211	100.000.000	25 Mart 2021	25 Şubat 2022	TL Ref	Değişken
TRFGDKMA2216	100.000.000	8 Aralık 2021	7 Aralık 2022	13,76	Sabit
TRFGDKM12212	75.000.000	26 Şubat 2021	26 Ocak 2022	TL Ref	Değişken
TRFGDKMA2240	55.000.000	22 Aralık 2021	21 Aralık 2022	17,50	Sabit

Gedik Yatırım Menkul Değerler A.Ş. ve Bağlı Ortaklıkları

31 Aralık 2022 Tarihinde Sona Eren Hesap Dönemine Ait Bağımsız Denetimden Geçmiş Konsolide Finansal Tablolara İlişkin Açıklayıcı Dipnotlar

(Tutarlar aksi belirtilmedikçe Türk Lirası ("TL") olarak ifade edilmiştir.)

NOT 6 TİCARİ ALACAK VE BORÇLAR

Kısa vadeli ticari alacaklar	31 Aralık 2022	31 Aralık 2021
Vadeli işlem ve opsiyon sözleşmelerinden alacaklar	1.581.932.711	608.089.688
Müşterilerden alacaklar	1.518.586.209	382.444.746
Kredili müşterilerden alacaklar (*)	1.416.671.827	922.488.546
Takas ve Saklama Merkezi'nden alacaklar	826.861.520	17.276.695
Kas işlemlerinden alacaklılar	122.910.779	69.741.811
Yurtdışı spot piyasa teminatlarından alacaklar	111.829.309	81.077.636
İlişkili taraflardan ticari alacaklar (Not 23)	12.243.490	14.692.693
Diğer ticari alacaklar	4.400.424	11.576.680
Ödünç alınan menkul kıymetler için verilen teminatlar	3.162.200	443.400
Şüpheli ticari alacaklar (**)	504.476.454	4.518.515
Şüpheli ticari alacaklar karşılığı (-) (**)	(504.476.454)	(4.518.515)
	5.598.598.469	2.107.831.895

(*) Grup 31 Aralık 2022 tarihi itibarıyla, hisse senedi işlemlerinde kullanılmak üzere müşterilerine 1.416.671.827 TL (31 Aralık 2021: 922.488.546 TL) tutarında kredi tahsis etmiştir. Grup'un 31 Aralık 2022 tarihi itibarıyla, verdiği kredilere karşı, 7.297.527.089 TL tutarında müşteri teminatı tutulmaktadır (31 Aralık 2021: 3.003.030.364 TL).

(**) Şirketin, 30 Eylül 2022 tarihli Özel Durum açıklamasında, Borsa İstanbul A.Ş. Pay Piyasası ve Vadeli İşlem ve Opsiyon Piyasası (VİOP) 'nda son dönemde yaşanan olağan dışı volatilité kaynaklı olarak ortaya çıkan gelişmeler nedeniyle Şirket ile müşterileri arasında alacak bakiyesi oluştuğu duyurulmuştur. Sermaye Piyasası Kurulu'nun 2 Ekim 2022 tarih ve 2022/52 sayılı bülteninde, Sermaye Piyasası Kanunu'nun 107/1 Piyasa Dolandırıcılığı maddesi kapsamında Şirket'in bazı müşterileri hakkında suç duyurusunda bulunulmuştur. Suç duyurusunda bulunulan söz konusu müşterilerin gerçekleştirmiş olduğu işlemler sonucunda Şirket, müşterilerin karşılayamadığı VİOP teminat takas yükümlülüklerini yerine getirmek durumunda kalmış ve ilgili müşterilerden alacaklı duruma düşmüştür. Sorunlu alacaklı durumuna düşen müşteriler için Şirket tarafından yasal takibat işlemleri başlatılmış, söz konusu bakiyeler için şüpheli alacak karşılığı ayrılmıştır.

Grup'un 2022 ve 2021 yılları itibarıyla şüpheli alacaklarına ilişkin hareket tablosu aşağıdaki gibidir:

Şüpheli ticari alacak karşılığı hareketleri	1 Ocak - 31 Aralık 2022	1 Ocak - 31 Aralık 2021
Açılış bakiyesi	(4.518.515)	(1.577.999)
Dönem gideri	(500.132.314)	(2.980.516)
Tahsilatlar	174.375	40.000
	(504.476.454)	(4.518.515)

Gedik Yatırım Menkul Değerler A.Ş. ve Bağlı Ortaklıkları

31 Aralık 2022 Tarihinde Sona Eren Hesap Dönemine Ait Bağımsız Denetimden Geçmiş Konsolide Finansal Tablolara İlişkin Açıklayıcı Dipnotlar

(Tutarlar aksi belirtilmedikçe Türk Lirası ("TL") olarak ifade edilmiştir.)

NOT 6 TİCARİ ALACAK VE BORÇLAR (Devamı)

Kısa vadeli ticari borçlar	31 Aralık 2022	31 Aralık 2021
Müşterilere borçlar	2.271.533.388	474.523.463
Vadeli işlem ve opsiyon sözleşmelerinden borçlar	1.581.932.711	608.089.688
Takas ve saklama merkezine borçlar	791.144.987	203.694.265
Kredili müşterilere borçlar	436.942.593	101.412.949
Müşteri mevduatlarından borçlar	829.242.661	346.928.924
Yurtdışı spot piyasa teminatlarından borçlar, net	111.829.310	81.077.636
KAS işlemlerinden borçlar	106.302.843	66.242.038
Satıcılar	20.578.143	13.453.105
İlişkili taraflara ticari borçlar (Not 23)	65.386.172	38.611.365
	6.214.892.808	1.934.033.433

NOT 7 DİĞER ALACAK VE BORÇLAR

Kısa vadeli diğer alacaklar	31 Aralık 2022	31 Aralık 2021
Verilen depozito ve teminatlar(*)	448.596.779	300.950.921
Diğer kısa vadeli alacaklar	438.028	433.351
İlişkili taraflardan diğer alacaklar (Not 23)	4.145	-
	449.038.952	301.384.272

Uzun vadeli diğer alacaklar	31 Aralık 2022	31 Aralık 2021
Personelden alacaklar	501.200	351.200
Verilen depozito ve teminatlar	420.878	344.786
Diğer	312.379	342.379
	1.234.457	1.038.365

Gedik Yatırım Menkul Değerler A.Ş. ve Bağlı Ortaklıkları

31 Aralık 2022 Tarihinde Sona Eren Hesap Dönemine Ait Bağımsız Denetimden Geçmiş Konsolide Finansal Tablolara İlişkin Açıklayıcı Dipnotlar

(Tutarlar aksi belirtilmedikçe Türk Lirası ("TL") olarak ifade edilmiştir.)

NOT 7 DİĞER ALACAK VE BORÇLAR (Devamı)

(*) 31 Aralık 2022 ve 2021 tarihleri itibarıyla kısa vadeli verilen depozito ve teminatların detayı aşağıdaki gibidir:

Verilen depozito ve teminatlar	31 Aralık 2022	31 Aralık 2021
Takasbank ve BİAŞ (BİST) teminatları	279.760.168	139.751.203
Yurtdışı kaldıraçlı işlemler için yabancı yatırım kuruluşlarına verilen teminatlar	168.836.611	161.199.718
	448.596.779	300.950.921

Kısa vadeli diğer borçlar	31 Aralık 2022	31 Aralık 2021
Ödenecek vergi ve fonlar	13.207.032	17.988.224
Likidite sağlayıcı kurumlara borçlar	1.549.277	2.064.358
Kısa vadeli diğer borçlar	61.735	80.956
İlişkili taraflara diğer borçlar (Not 23)	-	53.218
	14.818.044	20.186.756

Uzun vadeli diğer borçlar	31 Aralık 2022	31 Aralık 2021
Diğer borçlar	911	44
	911	44

NOT 8 PEŞİN ÖDENMİŞ GİDERLER

Kısa vadeli peşin ödenmiş giderler	31 Aralık 2022	31 Aralık 2021
Yazılım ve data gideri	2.594.949	2.269.710
Sigorta gideri	2.191.411	853.451
Teknik servis danışmanlık gideri	25.883	12.569
Diğer giderler	881.308	401.802
	5.693.551	3.537.532

Gedik Yatırım Menkul Değerler A.Ş. ve Bağlı Ortaklıkları

31 Aralık 2022 Tarihinde Sona Eren Hesap Dönemine Ait Bağımsız Denetimden Geçmiş Konsolide Finansal Tablolara İlişkin Açıklayıcı Dipnotlar

(Tutarlar aksi belirtilmedikçe Türk Lirası ("TL") olarak ifade edilmiştir.)

NOT 9 MADDİ DURAN VARLIKLAR

Maliyet değeri	Binalar	Tesis makine ve cihazlar	Taşıtlar	Demirbaşlar	Özel maliyetler	Toplam
1 Ocak 2022 tarihi itibarıyla açılış bakiyesi	750.163	15.139.740	1.161.267	29.059.312	10.418.865	56.529.347
Alımlar	-	1.120.290	797.594	3.911.546	1.399.206	7.228.636
Çıkışlar	(164.603)	(4.190)	-	(10.536)	-	(179.329)
31 Aralık 2022 tarihi itibarıyla kapanış bakiyesi	585.560	16.255.840	1.958.861	32.960.322	11.818.071	63.578.654
Birikmiş amortismanlar						
1 Ocak 2022 tarihi itibarıyla açılış bakiyesi	(264.272)	(11.618.008)	(569.197)	(16.609.917)	(4.090.325)	(33.151.719)
Dönem gideri	(13.336)	(1.233.710)	(200.797)	(3.298.570)	(2.045.143)	(6.791.556)
Çıkışlar	73.702	3.404	-	5.049	-	82.155
31 Aralık 2022 tarihi itibarıyla kapanış bakiyesi	(203.906)	(12.848.314)	(769.994)	(19.903.438)	(6.135.468)	(39.861.120)
31 Aralık 2022 tarihi itibarıyla net defter değeri	381.654	3.407.526	1.188.867	13.056.884	5.682.603	23.717.534

Gedik Yatırım Menkul Değerler A.Ş. ve Bağlı Ortaklıkları

31 Aralık 2022 Tarihinde Sona Eren Hesap Dönemine Ait Bağımsız Denetimden Geçmiş Konsolide Finansal Tablolara İlişkin Açıklayıcı Dipnotlar

(Tutarlar aksi belirtilmedikçe Türk Lirası ("TL") olarak ifade edilmiştir.)

NOT 9 MADDİ DURAN VARLIKLAR (Devamı)

Maliyet değeri	Binalar	Tesis makine ve cihazlar	Taşıtlar	Demirbaşlar	Özel maliyetler	Toplam
1 Ocak 2021 tarihi itibarıyla açılış bakiyesi	750.163	14.062.373	2.561.194	25.110.565	8.202.919	50.687.214
Alımlar	-	1.160.388	-	3.966.511	2.295.052	7.421.951
Çıkışlar	-	(83.021)	(1.399.927)	(17.764)	(79.106)	(1.579.818)
31 Aralık 2021 tarihi itibarıyla kapanış bakiyesi	750.163	15.139.740	1.161.267	29.059.312	10.418.865	56.529.347
Birikmiş amortismanlar						
1 Ocak 2021 tarihi itibarıyla açılış bakiyesi	(248.619)	(10.307.213)	(893.591)	(14.150.994)	(2.488.746)	(28.089.163)
Dönem gideri	(15.653)	(1.318.659)	(320.958)	(2.220.910)	(1.679.306)	(5.555.486)
Transferler	-	-	-	(250.791)	-	(250.791)
Çıkışlar	-	7.864	645.352	12.778	77.727	743.721
31 Aralık 2021 tarihi itibarıyla kapanış bakiyesi	(264.272)	(11.618.008)	(569.197)	(16.609.917)	(4.090.325)	(33.151.719)
31 Aralık 2021 tarihi itibarıyla net defter değeri	485.891	3.521.732	592.070	12.449.395	6.328.540	23.377.628

Gedik Yatırım Menkul Değerler A.Ş. ve Bağlı Ortaklıkları

31 Aralık 2022 Tarihinde Sona Eren Hesap Dönemine Ait Bağımsız Denetimden Geçmiş Konsolide Finansal Tablolara İlişkin Açıklayıcı Dipnotlar

(Tutarlar aksi belirtilmedikçe Türk Lirası ("TL") olarak ifade edilmiştir.)

NOT 10 KULLANIM HAKKI VARLIKLARI

Maliyet Değeri	Binalar ve araçlar	Toplam
1 Ocak 2022 tarihi itibarıyla açılış bakiyesi	26.634.768	26.634.768
Alımlar	11.268.240	11.268.240
Sözleşmelere istinaden değişiklikler	14.382.620	14.382.620
Çıkışlar	(676.557)	(676.557)
31 Aralık 2022 tarihi itibarıyla kapanış bakiyesi	51.609.071	51.609.071
Birikmiş İtfa Payları		
1 Ocak 2022 tarihi itibarıyla açılış bakiyesi	(10.228.149)	(10.228.149)
Dönem gideri	(10.944.487)	(10.944.487)
Sözleşmelere istinaden değişiklikler	(3.262.553)	(3.262.553)
Çıkışlar	399.629	399.629
31 Aralık 2022 tarihi itibarıyla kapanış bakiyesi	(24.035.560)	(24.035.560)
31 Aralık 2022 tarihi itibarıyla net defter değeri	27.573.511	27.573.511
Maliyet Değeri	Binalar ve araçlar	Toplam
1 Ocak 2021 tarihi itibarıyla açılış bakiyesi	20.623.173	20.623.173
Girişler	13.511.656	13.511.656
Çıkışlar	(1.724.808)	(1.724.808)
Sözleşmelere istinaden değişiklikler	(5.775.253)	(5.775.253)
31 Aralık 2021 tarihi itibarıyla kapanış bakiyesi	26.634.768	26.634.768
Birikmiş İtfa Payları		
1 Ocak 2021 tarihi itibarıyla açılış bakiyesi	(5.754.046)	(5.754.046)
Dönem gideri	(5.719.550)	(5.719.550)
Sözleşmelere istinaden değişiklikler	1.245.447	1.245.447
31 Aralık 2021 tarihi itibarıyla kapanış bakiyesi	(10.228.149)	(10.228.149)
31 Aralık 2021 tarihi itibarıyla net defter değeri	16.406.619	16.406.619

Gedik Yatırım Menkul Değerler A.Ş. ve Bağlı Ortaklıkları

31 Aralık 2022 Tarihinde Sona Eren Hesap Dönemine Ait Bağımsız Denetimden Geçmiş Konsolide Finansal Tablolara İlişkin Açıklayıcı Dipnotlar

(Tutarlar aksi belirtilmedikçe Türk Lirası ("TL") olarak ifade edilmiştir.)

NOT 11 MADDİ OLMAYAN DURAN VARLIKLAR

Maliyet Değeri	Haklar	Toplam
1 Ocak 2022 tarihi itibarıyla açılış bakiyesi	17.420.354	17.420.354
Alımlar	6.255.735	6.255.735
Konsolidasyon kapsamından çıkışlar	(234.746)	(234.746)
31 Aralık 2022 tarihi itibarıyla kapanış bakiyesi	23.441.343	23.441.343
Birikmiş İtfa Payları		
1 Ocak 2022 tarihi itibarıyla açılış bakiyesi	(11.417.527)	(11.417.527)
Dönem gideri	(1.923.301)	(1.923.301)
Konsolidasyon kapsamından çıkışlar	117.373	117.373
31 Aralık 2022 tarihi itibarıyla kapanış bakiyesi	(13.223.455)	(13.223.455)
31 Aralık 2022 tarihi itibarıyla net defter değeri	10.217.888	10.217.888
Maliyet Değeri		
1 Ocak 2021 tarihi itibarıyla açılış bakiyesi	15.678.277	15.678.277
Alımlar	1.742.077	1.742.077
31 Aralık 2021 tarihi itibarıyla kapanış bakiyesi	17.420.354	17.420.354
Birikmiş İtfa Payları		
1 Ocak 2021 tarihi itibarıyla açılış bakiyesi	(10.901.342)	(10.901.342)
Dönem gideri	(766.976)	(766.976)
Transferler	250.791	250.791
31 Aralık 2021 tarihi itibarıyla kapanış bakiyesi	(11.417.527)	(11.417.527)
31 Aralık 2021 tarihi itibarıyla net defter değeri	6.002.827	6.002.827

Dönem içerisinde Grup dışına satışı gerçekleşmiş olan Grup'un bağlı ortaklığı Startup Bilişim Teknoloji ve Danışmanlık A.Ş.'ye ait olan 39.124 TL tutarındaki maddi olmayan duran varlık amortisman gideri, konsolide kar veya zarar tablosunda "Durdurulan Faaliyetler Vergi Sonrası Zararı" satırında gösterilmiştir.

Gedik Yatırım Menkul Değerler A.Ş. ve Bağlı Ortaklıkları

31 Aralık 2022 Tarihinde Sona Eren Hesap Dönemine Ait Bağımsız Denetimden Geçmiş Konsolide Finansal Tablolara İlişkin Açıklayıcı Dipnotlar

(Tutarlar aksi belirtilmedikçe Türk Lirası ("TL") olarak ifade edilmiştir.)

NOT 12 KARŞILIKLAR, KOŞULLU VARLIK VE YÜKÜMLÜLÜKLER

Kısa vadeli borç karşılıkları	31 Aralık 2022	31 Aralık 2021
İhtiyati karşılıklar (*)	15.575.083	9.637.676
Nemalandırma ücret iade karşılıkları	2.167.576	4.278.863
Komisyon iadesi karşılıkları	1.786.547	933.916
Gider karşılıkları	1.202.663	570.772
Forward işlemlerinden karşılıklar	-	15.250.100
	20.731.869	30.671.327

(*) Söz konusu karşılıklar, resmi kurumlara yapılan ve cari dönem itibarıyla henüz sonuçlanmamış şikayetler, olası iş davaları ve toplam varlıkları toplam yükümlülüklerini karşılamayan müşteriler için ihtiyati olarak ayrılmış karşılıklardır.

Verilen teminatlar	31 Aralık 2022	31 Aralık 2021
İstanbul Takas ve Saklama Bankası A.Ş.	254.950.000	173.900.000
Borsa İstanbul A.Ş.	75.935.000	37.385.000
Diğer	412.218	643.192
	331.297.218	211.928.192

Grup tarafından verilen TRİ'ler	31 Aralık 2022	31 Aralık 2021
A. Kendi tüzel kişiliği adına vermiş olduğu TRİ'lerin toplam tutarı	331.297.218	211.928.192
B. Tam konsolidasyon kapsamına dahil edilen ortaklıklar lehine vermiş olduğu TRİ'lerin toplam tutarı	-	-
C. Olağan ticari faaliyetlerinin yürütülmesi amacıyla diğer 3. kişilerin borcunu temin amacıyla vermiş olduğu TRİ'lerin toplam tutarı	-	-
D. Diğer verilen TRİ'lerin toplam tutarı	-	-
i) Ana ortak lehine vermiş olduğu TRİ'lerin toplam tutarı	-	-
ii) B ve C maddeleri kapsamına girmeyen diğer Grup şirketleri lehine vermiş olduğu TRİ'lerin toplam tutarı	-	-
iii) C maddesi kapsamına girmeyen 3. kişiler lehine vermiş olduğu TRİ'lerin toplam tutarı	-	-
Toplam	331.297.218	211.928.192

Ana Ortaklık ve Türkiye'de aracı kurum ve portföy yönetimi alanında faaliyet gösteren Bağlı Ortaklıkları, Sermaye Piyasası Kurulu'nun Seri: V, No:34 sayılı Aracı Kurumların Sermayelerine ve Sermaye Yeterliliğine İlişkin Esaslar Tebliği'ne ("Seri: V, No:34 sayılı Tebliğ") uygun olarak sermayelerini tanımlamakta ve yönetmektedir. Grup, 31 Aralık 2022 ve 31 Aralık 2021 tarihleri itibarıyla ilgili sermaye yeterlilikleri gerekliliklerini yerine getirmektedir.

Grup'un vermiş olduğu diğer TRİ'lerin Grup'un özkaynaklarına oranı 31 Aralık 2022 tarihi itibarıyla %0'dır (31 Aralık 2021 tarihi itibarıyla %0'dır).

Gedik Yatırım Menkul Değerler A.Ş. ve Bağlı Ortaklıkları

31 Aralık 2022 Tarihinde Sona Eren Hesap Dönemine Ait Bağımsız Denetimden Geçmiş Konsolide Finansal Tablolara İlişkin Açıklayıcı Dipnotlar

(Tutarlar aksi belirtilmedikçe Türk Lirası ("TL") olarak ifade edilmiştir.)

NOT 13 ÇALIŞANLARA SAĞLANAN FAYDALAR

Çalışanlara sağlanan faydalar kapsamında kısa vadeli borçlar	31 Aralık 2022	31 Aralık 2021
Personele borçlar	9.441.686	4.397.107
Ödenecek sosyal güvenlik kesintileri	8.845.368	2.320.253
Ödenecek vergi	461.150	243.136
	18.748.204	6.960.496
Çalışanlara sağlanan faydalar kapsamında kısa vadeli karşılıklar	31 Aralık 2022	31 Aralık 2021
Kullanılmamış izin karşılığı	2.615.209	2.124.287
	2.615.209	2.124.287

Kıdem tazminatı yükümlülüğü karşılığı aşağıdaki açıklamalar çerçevesinde ayrılmaktadır:

Türk İş Kanunu'na göre, Grup bir senesini doldurmuş olan ve Grup ile ilişkisi kesilen veya emekli olan, 25 hizmet (kadınlarda 20) yılını dolduran ve emekliliğini kazanan (kadınlar için 58 yaşında, erkekler için 60 yaşında), askere çağrılan veya vefat eden personeli için kıdem tazminatı ödemekle mükelleftir. 23 Mayıs 2002'deki mevzuat değişikliğinden sonra emeklilikten önceki hizmet süresine ilişkin bazı geçiş süreci maddeleri çıkartılmıştır.

Kıdem tazminatı yükümlülüğü yasal olarak herhangi bir fonlamaya tabi değildir ve herhangi bir fonlama şartı bulunmamaktadır.

Kıdem tazminatı karşılığı çalışanların emekliliği halinde ödenmesi gereken muhtemel yükümlülüğün bugünkü değerinin tahminiyle hesaplanır.

TFRS, Grup'un kıdem tazminatı karşılığını tahmin etmek için aktüer değerlendirme yöntemlerinin geliştirilmesini öngörmektedir. Buna göre toplam yükümlülüğün hesaplanmasında aşağıda yer alan aktüer öngörüler kullanılmıştır:

	31 Aralık 2022	31 Aralık 2021
Enflasyon oranı	9,50%	17,22%
Faiz oranı	12,70%	21,24%
İskonto oranı	2,92%	3,43%

Temel varsayım, her yıllık hizmet için belirlenen tavan karşılığının enflasyon ile orantılı olarak artmasıdır. Böylece uygulanan iskonto oranı enflasyonun beklenen etkilerinden arındırılmış gerçek oranı gösterir. Grup'un kıdem tazminatı karşılığı, kıdem tazminatı tavanı her altı ayda bir ayarlandığı için, 1 Ocak 2023 tarihinden itibaren geçerli olan 19.892,83 TL (1 Ocak 2022: 10.848,59 TL) üzerinden hesaplanmaktadır.

Gedik Yatırım Menkul Değerler A.Ş. ve Bağlı Ortaklıkları

31 Aralık 2022 Tarihinde Sona Eren Hesap Dönemine Ait Bağımsız Denetimden Geçmiş Konsolide Finansal Tablolara İlişkin Açıklayıcı Dipnotlar

(Tutarlar aksi belirtilmedikçe Türk Lirası ("TL") olarak ifade edilmiştir.)

NOT 13 ÇALIŞANLARA SAĞLANAN FAYDALAR (Devamı)

Kıdem tazminatı karşılığının dönem içindeki hareketleri aşağıdaki gibidir:

	2022	2021
Dönem başı, 1 Ocak	10.658.356	5.435.889
Hizmet maliyeti	7.222.771	5.255.905
Faiz maliyeti	315.038	186.791
Dönem içerisinde ödenen	(1.595.855)	(745.053)
Aktüeryal kayıp / (kazanç)	323.631	524.824
Dönem sonu, 31 Aralık	16.923.941	10.658.356

İzin karşılığının dönem içindeki hareketleri aşağıdaki gibidir:

	2022	2021
Dönem başı, 1 Ocak	2.124.287	1.494.017
Dönem içindeki karşılık gideri	490.922	669.928
Dönem içinde yapılan karşılık iptalleri (-)	-	(39.658)
Dönem sonu, 31 Aralık	2.615.209	2.124.287

NOT 14 UZUN VADELİ BORÇLANMALAR

31 Aralık 2022 ve 2021 itibarıyla, Grup'un uzun vadeli borçlanmaları aşağıdaki gibidir:

Uzun vadeli borçlanmalar	31 Aralık 2022	31 Aralık 2021
Kiralama işlemlerinden kaynaklanan yükümlülükler	9.322.679	534.806
	9.322.679	534.806

Gedik Yatırım Menkul Değerler A.Ş. ve Bağlı Ortaklıkları

31 Aralık 2022 Tarihinde Sona Eren Hesap Dönemine Ait Bağımsız Denetimden Geçmiş Konsolide Finansal Tablolara İlişkin Açıklayıcı Dipnotlar

(Tutarlar aksi belirtilmedikçe Türk Lirası ("TL") olarak ifade edilmiştir.)

NOT 15 ÖZKAYNAKLAR

Sermaye yapısı

31 Aralık 2022 ve 2021 tarihleri itibarıyla çıkarılmış ve ödenmiş sermaye tutarları defter değerleriyle aşağıdaki gibidir:

Ortaklar	31 Aralık 2022		31 Aralık 2021	
	Pay oranı (%)	Pay tutarı	Pay oranı (%)	Pay tutarı
Inveo Yatırım Holding A.Ş.	50,85	166.571.992	15,85	39.932.306
Diğer Ortaklar (Halka Arz Olunan)	49,15	161.028.008	49,15	123.867.698
Erhan Topaç	-	-	15,00	37.799.998
Hakkı Gedik	-	-	20,00	50.399.998
Toplam ödenmiş sermaye	100,00	327.600.000	100,00	252.000.000

31 Aralık 2022 tarihi itibarıyla Şirket'in sermayesi 327.600.000 TL (31 Aralık 2021: 252.000.000 TL) olup, Grup'u kontrol eden ana ortak Inveo Yatırım Holding A.Ş.'dir. Şirket Yönetim Kurulu'nun 8 Nisan 2022 tarihli toplantısında, Şirket'in sermayesinin tamamı 2021 yılı kar payından karşılanmak üzere 75.600.000 TL artırılarak 252.000.000 TL'den 327.600.000 TL'ye yükseltilmesine karar verilmiştir. Söz konusu karara istinaden 8 Nisan 2022 tarihi itibarıyla Sermaye Piyasası Kurulu ("SPK")'na başvuruda bulunulmuştur. İlgili başvuru 12 Mayıs 2022 tarihi itibarıyla SPK tarafından olumlu karşılanmıştır. 17 Mayıs 2022 tarihi itibarıyla Şirket'in sermayesi Ticaret Sicil'de tescil edilmiştir. Şirket Yönetim Kurulu'nun 30 Eylül 2022 tarihli toplantısında 327.600.000 TL tutarındaki Şirket sermayesinin %54,15 oranında arttırılarak 505.000.000 TL'ye çıkartılmasına ve 177.400.000 TL tutarındaki artışın tamamının nakdi olarak karşılanarak sermayeye eklenmesine karar verilmiştir. İlgili sermaye artışı Sermaye Piyasası Kurulu'nun 9 Aralık 2022 tarih ve 2022/69 sayılı kararı ile onaylanmıştır. Şirket Yönetim Kurulu'nun 31 Ocak 2022 tarihli kararına istinaden Şirket'in kayıtlı sermaye tavanının 300.000.000 TL'den 600.000.000 TL'ye çıkartılmasına karar verilmiştir. İlgili karara istinaden SPK'ya başvuruda bulunulmuştur. Söz konusu başvuru 3 Şubat 2022 tarihinde onaylanmıştır. Kayıtlı sermaye tavanı artışı 25 Mart 2022 tarihli 2021 yılı Olağan Genel Kurul toplantısında onaylanmıştır. İlgili Genel Kurul 30 Mart 2022 tarihinde Ticaret Sicil'de tescil edilmiştir.

Gedik Yatırım Menkul Değerler A.Ş. ve Bağlı Ortaklıkları

31 Aralık 2022 Tarihinde Sona Eren Hesap Dönemine Ait Bağımsız Denetimden Geçmiş Konsolide Finansal Tablolara İlişkin Açıklayıcı Dipnotlar

(Tutarlar aksi belirtilmedikçe Türk Lirası ("TL") olarak ifade edilmiştir.)

NOT 15 ÖZKAYNAKLAR (Devamı)

Sermaye yapısı (devamı)

31 Aralık 2022 ve 31 Aralık 2021 tarihleri itibarıyla ortaklara ait olan halka açık payların dağıtılmasından sonraki ödenmiş sermaye tutarları defter değerleriyle aşağıdaki gibidir:

Ortaklar	31 Aralık 2022		31 Aralık 2021	
	Pay oranı	Pay tutarı	Pay oranı	Pay tutarı
Inveo Yatırım Holding A.Ş.	84,87	278.021.223	43,04	108.470.932
Erhan Topaç	-	-	21,82	54.991.547
Hakkı Gedik	-	-	20,13	50.716.727
Diğer Ortaklar (Halka Arz Olunan)	15,13	49.578.777	15,01	37.820.794
Toplam ödenmiş sermaye	100,00	327.600.000	100,00	252.000.000

Sermaye avansı

	31 Aralık 2022	31 Aralık 2021
Inveo Yatırım Holding A.Ş.	301.104.792	-
Sermaye Avansı	73.211.415	-
	374.316.207	-

Şirket'in 30 Eylül 2022 tarihli yönetim kurulu kararına istinaden, Borsa İstanbul A.Ş. Pay Piyasası ve Vadeli İşlem ve Opsiyon Piyasası (VİOP)'nda yaşanan olağan dışı volatilité kaynaklı gelişmeler nedeniyle, Grup'un faaliyetlerine daha güçlü devam edebilmesi ve gerekli işletme sermayesi ihtiyacının karşılanmasını temin etmek amacıyla, Şirket Esas Sözleşmesi'nin 6. maddesinin vermiş olduğu yetkiye istinaden, Şirket'in 600.000.000 TL kayıtlı sermaye tavanı içinde 327.600.000 TL olan çıkarılmış sermayesinin, tamamı nakden karşılanmak suretiyle 177.400.000 TL artırılarak 505.000.000 TL'ye çıkarılmasına ve sahiplerinin yeni pay alma haklarında herhangi bir kısıtlama yapılmamasına ve pay sahiplerine yeni pay alma haklarının 1 TL nominal değerli her bir pay için 2 TL fiyat üzerinden kullanılmasına karar verilmiştir. Söz konusu karara istinaden 17 Ekim 2022 tarihinde Sermaye Piyasası Kurulu'na başvuruda bulunulmuştur.

Söz konusu sermaye artırımına katılım sağlanması ve artırılan 177.400.000 TL sermayenin Grup'u kontrol eden hissedar olan Inveo Yatırım Holding A.Ş.'nin payına düşen ve mevcut durumda sermayenin %84,87'sine karşılık gelen 150.552.396 TL nominal değerli paya karşılık 301.104.792 TL, Türkiye Sermaye Piyasaları ve Grup'a olan güvenini göstermek adına Inveo Yatırım Holding A.Ş. tarafından sermaye avansı olarak erkenden ödenmiştir.

Gedik Yatırım Menkul Değerler A.Ş. ve Bağlı Ortaklıkları

31 Aralık 2022 Tarihinde Sona Eren Hesap Dönemine Ait Bağımsız Denetimden Geçmiş Konsolide Finansal Tablolara İlişkin Açıklayıcı Dipnotlar

(Tutarlar aksi belirtilmedikçe Türk Lirası ("TL") olarak ifade edilmiştir.)

NOT 15 ÖZKAYNAKLAR (Devamı)

Geri alınan paylar

4 Şubat 2022 tarihli yönetim kurulu kararıyla başlatılan ve 26 Mayıs 2022 tarihli yönetim kurulu kararıyla devam edilmesine karar verilen pay geri alım işlemleri kapsamında 31 Aralık 2022 tarihi itibarıyla takası tamamlanan işlemler esas alındığında, şirket sermayesinin %1,18'ine denk gelen toplam 5.994.660 TL nominal değerli pay işlem maliyetleri dahil toplam 40.068.364 TL bedel ödenerek geri alınmıştır (31 Aralık 2021: bulunmamaktadır). Şirket, Sermaye Piyasası Kurulu'nun 9 Aralık 2022 ve 13 Aralık 2022 tarihli izinlere istinaden bilanço tarihi itibarıyla sermayesini 327.600.000 TL'den 505.000.000 TL'ye artırım sürecindedir. SPK Geri Alınan Paylar Tebliği (II-22.1) uyarınca söz konusu paylara ilişkin yeni pay alma hakları kullanılamamakta olup, sadece Borsa İstanbul Rüçhan Hakkı Kupon Pazarı'nda satışa konu edilebilmektedir. Bu kapsamda, Şirket, Sermaye Piyasası Kurulu'nun Geri Alınan Paylar Tebliği'ne uygun olarak 5.993.271 TL nominal bedelli yeni pay alma haklarını ortalama 3,28 TL fiyattan Borsa İstanbul Rüçhan Hakkı Kupon Pazarı'nda satarak 19.679.094 TL gelir elde etmiştir. Söz konusu gelir, özkaynaklarda "Sermaye Avansı" olarak sınıflanmıştır. Rapor tarihi itibarıyla geri alınan hisselerin satışı olmamıştır.

Geri alınan paylar	31 Aralık 2022	31 Aralık 2021
Geri alınan paylar	40.068.364	-
	40.068.364	-

Diğer kapsamlı gelirler / (giderler)

31 Aralık 2022 tarihi itibarıyla, TMS 19 gereği, Grup 'un kıdem tazminatı yükümlülüğünden doğan, vergi etkisi sonrası kümülatif aktüeryal kayıp tutarı 1.770.404 TL'dir (31 Aralık 2021: 1.536.819 TL). Bahsi geçen tutar, Grup'un özkaynakları altında "Tanımlanmış fayda planları yeniden ölçüm kayıpları" hesabı içerisinde yer almaktadır.

31 Aralık 2022 tarihi itibarıyla, TFRS 9 gereği, Grup 'un özkaynak yöntemiyle değerlendirilen yatırımlarından doğan, vergi etkisi sonrası kümülatif gelir tutarı 333.422 TL'dir (31 Aralık 2021: bulunmamaktadır). Bahsi geçen tutar, Grup'un özkaynakları altında "Gerçeğe uygun değer farkı diğer kapsamlı gelire yansıtılan finansal varlıklardan kazançlar" hesabı içerisinde yer almaktadır.

Diğer kapsamlı gelirlerin dönemler itibarıyla değişimleri aşağıdaki gibidir:

Kar veya zararda yeniden sınıflandırılmayacaklar	2022	2021
Dönem başı, 1 Ocak	(1.536.819)	(1.116.958)
Yıl içerisindeki değişim	(233.585)	(419.861)
Dönem sonu, 31 Aralık	(1.770.404)	(1.536.819)

Gedik Yatırım Menkul Değerler A.Ş. ve Bağlı Ortaklıkları

31 Aralık 2022 Tarihinde Sona Eren Hesap Dönemine Ait Bağımsız Denetimden Geçmiş Konsolide Finansal Tablolara İlişkin Açıklayıcı Dipnotlar

(Tutarlar aksi belirtilmedikçe Türk Lirası ("TL") olarak ifade edilmiştir.)

NOT 15 ÖZKAYNAKLAR (Devamı)

Kar veya zararda yeniden sınıflandırılacaklar	2022	2021
Dönem başı, 1 Ocak	-	-
Yıl içerisindeki değişim	333.422	-
Dönem sonu, 31 Aralık	333.422	-

Kar yedekleri, geçmiş yıllar karları

Türk Ticaret Kanunu'na göre, yasal yedekler birinci ve ikinci tertip yasal yedekler olmak üzere ikiye ayrılır. Türk Ticaret Kanunu'na göre birinci tertip yasal yedekler, şirketin ödenmiş sermayesinin %20'sine ulaşıncaya kadar, kanuni net karın %5'i olarak ayrılır.

İkinci tertip yasal yedekler ise ödenmiş sermayenin %5'ini aşan dağıtılan karın %10'udur. Türk Ticaret Kanunu'na göre, yasal yedekler ödenmiş sermayenin %50'sini geçmediği sürece sadece zararları netleştirmek için kullanılabilir, bunun dışında herhangi bir şekilde kullanılması mümkün değildir.

6102 sayılı Kanun'un 520'nci maddesi uyarınca geri alınan paylar için iktisap değerlerini karşılayan tutarda yedek akçe ayrılır. Grup'un 31 Aralık 2022 tarihi itibarıyla konsolide finansal tablolarında yer alan kardan ayrılan kısıtlanmış yedekler içerisinde 40.068.364 TL tutarında (31 Aralık 2021: bulunmamaktadır) geri alınan paylar için yedek akçe ayrılmıştır.

31 Aralık 2022 ve 2021 tarihleri itibarıyla kardan ayrılan kısıtlanmış yedekler ile birikmiş karların detayı aşağıdaki gibidir:

Kardan ayrılan kısıtlanmış yedekler	31 Aralık 2022	31 Aralık 2021
Yasal yedekler	48.017.607	29.979.219
Geri alım işlemlerinden kaynaklanan yedekler	40.068.364	-
	88.085.971	29.979.219
Birikmiş karlar	31 Aralık 2022	31 Aralık 2021
Geçmiş yıllar karları	9.192.880	15.569.819
Olağanüstü yedekler	50.400.273	11.897.975
	59.593.153	27.467.794

Gedik Yatırım Menkul Değerler A.Ş. ve Bağlı Ortaklıkları

31 Aralık 2022 Tarihinde Sona Eren Hesap Dönemine Ait Bağımsız Denetimden Geçmiş Konsolide Finansal Tablolara İlişkin Açıklayıcı Dipnotlar

(Tutarlar aksi belirtilmedikçe Türk Lirası ("TL") olarak ifade edilmiştir.)

NOT 15 ÖZKAYNAKLAR (Devamı)

Ana Ortaklık Dışı (Kontrol Gücü Olmayan) Paylar/Ana Ortaklık Dışı (Kontrol Gücü Olmayan) Kar Zarar

31 Aralık 2022 tarihi itibarıyla oluşan ana ortaklık dışı paylar 27.047.702 TL'dir (31 Aralık 2021: 16.342.794 TL).
1 Ocak - 31 Aralık 2022 döneminde oluşan 10.789.028 TL tutarındaki ana ortaklık dışı paylara ait zararı konsolide finansal tablolarda net dönem karından ayrı olarak gösterilmiştir (2021: 542.451 TL Zarar).

NOT 16 HASILAT VE SATIŞLARIN MALİYETİ

Hasılat	1 Ocak - 31 Aralık 2022	1 Ocak - 31 Aralık 2021
Satışlar	79.586.222.459	18.362.200.552
Hizmet gelirleri, net	469.975.325	249.897.698
	80.056.197.784	18.612.098.250
Faiz gelirleri	478.525.961	214.865.821
Türev piyasa işlemleri değer artış / (azalışları), net	(313.776.688)	40.797.280
Kaldıraçlı alım-satım işlem gelirleri	16.026.384	14.141.946
	80.236.973.441	18.881.903.297

31 Aralık 2022 ve 2021 tarihleri itibarıyla satışlar ve satışların maliyetinin detayları aşağıdaki gibidir:

Satışlar	1 Ocak - 31 Aralık 2022	1 Ocak - 31 Aralık 2021
Özel kesim tahvil ve bonolar	70.394.320.070	7.944.960.425
Hisse senetleri	8.373.561.068	10.032.626.020
Eurobond	708.245.101	373.672.034
Yatırım fonları	79.761.058	50.853
Devlet tahvilleri	30.335.162	10.891.220
	79.586.222.459	18.362.200.552
Satışların maliyeti (-)	1 Ocak - 31 Aralık 2022	1 Ocak - 31 Aralık 2021
Özel kesim tahvil ve bonolar	(70.401.349.866)	(7.943.118.637)
Hisse senetleri	(8.295.029.580)	(9.983.163.730)
Eurobond	(696.510.973)	(371.171.918)
Yatırım fonları	(56.441.179)	(47.519)
Devlet tahvilleri	(29.476.623)	(10.872.620)
	(79.478.808.221)	(18.308.374.424)

Gedik Yatırım Menkul Değerler A.Ş. ve Bağlı Ortaklıkları

31 Aralık 2022 Tarihinde Sona Eren Hesap Dönemine Ait Bağımsız Denetimden Geçmiş Konsolide Finansal Tablolara İlişkin Açıklayıcı Dipnotlar

(Tutarlar aksi belirtilmedikçe Türk Lirası ("TL") olarak ifade edilmiştir.)

NOT 16 HASILAT VE SATIŞLARIN MALİYETİ (Devamı)

31 Aralık 2022 ve 2021 tarihleri itibarıyla hizmet gelirlerinin detayları aşağıdaki gibidir:

Hizmet gelirleri	1 Ocak - 31 Aralık 2022	1 Ocak - 31 Aralık 2021
Aracılık komisyon gelirleri	490.286.957	261.199.513
Portföy yönetimi komisyon geliri	252.154	1.485.526
	490.539.111	262.685.039

31 Aralık 2022 ve 2021 tarihleri itibarıyla hizmet satışlarından indirimlerin detayları aşağıdaki gibidir:

Hizmet satışından iadeler	1 Ocak - 31 Aralık 2022	1 Ocak - 31 Aralık 2021
Müşterilere komisyon iadeleri (-)	(20.563.786)	(12.787.341)
	(20.563.786)	(12.787.341)

NOT 17 NİTELİKLERİNE GÖRE GİDERLER

Pazarlama giderleri	1 Ocak - 31 Aralık 2022	1 Ocak - 31 Aralık 2021
Reklam giderleri	(25.993.143)	(16.581.059)
Hisse borsa payı giderleri	(19.958.516)	(9.704.224)
Vadeli işlem borsası giderleri	(5.849.165)	(3.984.631)
Takasbank giderleri	(3.683.638)	(3.714.850)
Satış gider ve zararları	(450.143)	(3.255.333)
Diğer giderler	(1.883.973)	(1.583.457)
	(57.818.578)	(38.823.554)

Gedik Yatırım Menkul Değerler A.Ş. ve Bağlı Ortaklıkları

31 Aralık 2022 Tarihinde Sona Eren Hesap Dönemine Ait Bağımsız Denetimden Geçmiş Konsolide Finansal Tablolara İlişkin Açıklayıcı Dipnotlar

(Tutarlar aksi belirtilmedikçe Türk Lirası ("TL") olarak ifade edilmiştir.)

NOT 17 NİTELİKLERİNE GÖRE GİDERLER (Devamı)

Genel yönetim giderleri	1 Ocak - 31 Aralık 2022	1 Ocak - 31 Aralık 2021
Personel giderleri	(250.901.051)	(131.945.755)
Bilgi işlem ve yazılım giderleri	(54.976.398)	(25.166.373)
Veri iletişim giderleri	(38.546.754)	(25.059.180)
Amortisman ve itfa giderleri	(19.620.220)	(12.042.012)
Vergi, resim ve harç giderleri	(16.043.532)	(22.084.537)
Seyahat ve ulaşım giderleri	(8.844.540)	(4.768.756)
Temsil ve ağırlama giderleri	(8.803.662)	(4.609.907)
Danışmanlık giderleri	(7.266.429)	(6.708.603)
Komisyon giderleri	(6.432.156)	(2.257.679)
Haberleşme Giderleri	(6.169.281)	(4.632.843)
Bina yönetim giderleri	(3.661.600)	(1.854.710)
Elektrik ve ısınma giderleri	(3.245.379)	(1.043.357)
Kırtasiye giderleri	(2.319.898)	(991.718)
Teminat giderleri	(2.272.354)	(980.442)
Sosyal giderler	(1.252.598)	(881.711)
Bakım ve onarım giderleri	(754.872)	(526.583)
Küçük demirbaş giderleri	(447.825)	(380.670)
Diğer giderler	(16.075.217)	(8.778.603)
	(447.633.766)	(254.713.439)

Gedik Yatırım Menkul Değerler A.Ş. ve Bağlı Ortaklıkları

31 Aralık 2022 Tarihinde Sona Eren Hesap Dönemine Ait Bağımsız Denetimden Geçmiş Konsolide Finansal Tablolara İlişkin Açıklayıcı Dipnotlar

(Tutarlar aksi belirtilmedikçe Türk Lirası ("TL") olarak ifade edilmiştir.)

NOT 18 ESAS FAALİYETLERDEN DİĞER GELİRLER / (GİDERLER)

Esas faaliyetlerden diğer gelirler	1 Ocak - 31 Aralık 2022	1 Ocak - 31 Aralık 2021
Menkul kıymet değerlendirme gelirleri	922.529.058	2.477.734
Kur farkı gelirleri	307.732.101	230.159.523
Bist borsa payı gelirleri	12.174.750	10.625.593
Komisyon gelirleri	7.562.096	4.576.203
Opsiyon prim karları	7.215.921	4.635.859
Maaş promosyon alacağı	5.296.610	-
Yansıtma gelirleri	3.990.365	2.362.928
Konusu kalmayan karşılıklar	1.643.398	228.597
Piyasa yapıcılığı hizmet gelirleri	1.224.819	3.123.565
Danışmanlık gelirleri	1.204.338	4.030.680
Diğer	16.003.102	9.836.553
	1.286.576.558	272.057.235
Esas faaliyetlerden diğer giderler	1 Ocak - 31 Aralık 2022	1 Ocak - 31 Aralık 2021
Karşılık giderleri (*)	(502.146.923)	(7.204.727)
Menkul kıymet değerlendirme giderleri	(364.072.974)	(5.062.844)
Kur farkı gideri	(282.322.914)	(180.460.549)
Takasbank masrafları	(143.960)	(783.318)
Diğer giderler	(2.764.277)	(326.661)
	(1.151.451.048)	(193.838.099)

(*) Şirketin, 30 Eylül 2022 tarihli Özel Durum açıklamasında, Borsa İstanbul A.Ş. Pay Piyasası ve Vadeli İşlem ve Opsiyon Piyasası (ViOP)'nda yaşanan olağan dışı volatilité kaynaklı olarak ortaya çıkan gelişmeler nedeniyle Şirket ile müşterileri arasında alacak bakiyesi oluştuğu duyurulmuştur. Sermaye Piyasası Kurulu'nun 2 Ekim 2022 tarih ve 2022/52 sayılı bülteninde, Sermaye Piyasası Kanunu'nun 107/1 Piyasa Dolandırıcılığı maddesi kapsamında Şirket'in bazı müşterileri hakkında suç duyurusunda bulunulmuştur. Suç duyurusunda bulunulan söz konusu müşterilerin gerçekleştirmiş olduğu işlemler sonucunda Şirket, müşterilerin karşılayamadığı ViOP teminat takas yükümlülüklerini yerine getirmek durumunda kalmış ve ilgili müşterilerden alacaklı duruma düşmüştür. Sorunlu alacaklı durumuna düşen müşteriler için Şirket tarafından yasal takibat işlemleri başlatılmış, söz konusu bakiyeler için şüpheli alacak karşılığı ayrılmıştır.

Gedik Yatırım Menkul Değerler A.Ş. ve Bağlı Ortaklıkları

31 Aralık 2022 Tarihinde Sona Eren Hesap Dönemine Ait Bağımsız Denetimden Geçmiş Konsolide Finansal Tablolara İlişkin Açıklayıcı Dipnotlar

(Tutarlar aksi belirtilmedikçe Türk Lirası ("TL") olarak ifade edilmiştir.)

NOT 19 YATIRIM FAALİYETLERİNDEN GELİRLER / (GİDERLER)

Yatırım faaliyetlerinden gelirler	1 Ocak - 31 Aralık 2022	1 Ocak - 31 Aralık 2021
Maddi duran varlık satış karı	1.015.542	1.959.046
	1.015.542	1.959.046
Yatırım faaliyetlerinden giderler	1 Ocak - 31 Aralık 2022	1 Ocak - 31 Aralık 2021
Maddi duran varlık satış zararı	-	(3.117)
	-	(3.117)

NOT 20 FİNANSMAN GELİRLERİ / (GİDERLERİ)

Finansman gelirleri	1 Ocak - 31 Aralık 2022	1 Ocak - 31 Aralık 2021
Faiz gelirleri	90.249.901	48.740.760
Temettü gelirleri	57.047.077	25.489.148
	147.296.978	74.229.908
Finansman giderleri	1 Ocak - 31 Aralık 2022	1 Ocak - 31 Aralık 2021
Faiz giderleri	(161.784.004)	(85.134.582)
Takasbank Para Piyasası giderleri	(88.896.975)	(42.684.522)
	(250.680.979)	(127.819.104)

Gedik Yatırım Menkul Değerler A.Ş. ve Bağlı Ortaklıkları

31 Aralık 2022 Tarihinde Sona Eren Hesap Dönemine Ait Bağımsız Denetimden Geçmiş Konsolide Finansal Tablolara İlişkin Açıklayıcı Dipnotlar

(Tutarlar aksi belirtilmedikçe Türk Lirası ("TL") olarak ifade edilmiştir.)

NOT 21 ÖZKAYNAK YÖNTEMİYLE DEĞERLENEN YATIRIMLAR

Özkaynak yöntemiyle değerlendirilen yatırımlar	Grup etkin oranı% 31 Aralık 2022	Grup etkin oranı% 31 Aralık 2021	31 Aralık 2022	31 Aralık 2021
Misyon Yatırım Bankası A.Ş. (Eski unvanıyla Inveo Yatırım Bankası A.Ş.)	23,00	25,00	116.341.702	75.000.000
			116.341.702	75.000.000
Özkaynak yöntemiyle değerlendirilen yatırımlar hareket tablosu			2022	2021
1 Ocak			75.000.000	-
Kuruluş sermayesi			-	75.000.000
İştiraklerden gelir			897.140	-
Sermaye artırım			35.000.000	-
Gerçeğe uygun değer farkı diğer kapsamlı gelire yansıtılan finansal varlıklardan kazançlar			444.562	-
Ek hisse alımı			5.000.000	-
31 Aralık			116.341.702	75.000.000

Gedik Yatırım Menkul Değerler A.Ş. ve Bağlı Ortaklıkları

31 Aralık 2022 Tarihinde Sona Eren Hesap Dönemine Ait Bağımsız Denetimden Geçmiş Konsolide Finansal Tablolara İlişkin Açıklayıcı Dipnotlar
(Tutarlar aksi belirtilmedikçe Türk Lirası ("TL") olarak ifade edilmiştir.)

NOT 21 ÖZKAYNAK YÖNTEMİYLE DEĞERLENEN YATIRIMLAR (Devamı)

31 Aralık 2022	Toplam varlıklar	Toplam yükümlülükler	Doğrudan veya dolaylı ortaklık oranı (%)	Etkin ortaklık oranı (%)	Net varlıklardaki Grup payı
Misyon Yatırım Bankası A.Ş. (Eski unvanıyla Inveo Yatırım Bankası A.Ş.)	533.814.349	27.980.861	23,00	23,00	116.341.702
	533.814.349	27.980.861			116.341.702
31 Aralık 2021	Toplam varlıklar	Toplam yükümlülükler	Doğrudan veya dolaylı ortaklık oranı (%)	Etkin ortaklık oranı (%)	Net varlıklardaki Grup payı
Misyon Yatırım Bankası A.Ş. (Eski unvanıyla Inveo Yatırım Bankası A.Ş.)	300.000.000	-	25,00	25,00	75.000.000
	300.000.000	-			75.000.000
1 Ocak - 31 Aralık 2022	Hasılat	Net dönem karı/(zararı)	Kapsamlı gelir/(gider)	Grup kar veya zarar tablosuna etkileri	Grup'un kapsamlı gelir tablosuna etkileri
Misyon Yatırım Bankası A.Ş. (Eski unvanıyla Inveo Yatırım Bankası A.Ş.)	-	3.900.618	5.833.487	897.140	1.341.702
	-	3.900.618	5.833.487	897.140	1.341.702

Gedik Yatırım Menkul Değerler A.Ş. ve Bağlı Ortaklıkları

31 Aralık 2022 Tarihinde Sona Eren Hesap Dönemine Ait Bağımsız Denetimden Geçmiş Konsolide Finansal Tablolara İlişkin Açıklayıcı Dipnotlar

(Tutarlar aksi belirtilmedikçe Türk Lirası ("TL") olarak ifade edilmiştir.)

NOT 22 VERGİ VARLIK VE YÜKÜMLÜLÜKLERİ (ERTELENMİŞ VERGİ DAHİL)

Grup, Türkiye'de yürürlükte bulunan vergi mevzuatı ve uygulamalarına tabidir.

15 Nisan 2022 tarihli ve 31810 sayılı Resmi Gazete'de 7394 sayılı "Hazineye Ait Taşınmaz Malların Değerlendirilmesi ve Katma Değer Vergisi Kanununda Değişiklik Yapılması Hakkında Kanun İle Bazı Kanunlarda Ve Kanun Hükmünde Kararnemelerde Değişiklik Yapılmasına Dair Kanun (7394 sayılı Kanun)" yayımlanmıştır. Yürütme ve yürürlük maddeleri dahil toplam 40 maddeden oluşan 7394 sayılı Kanuna binaen 5520 sayılı Kurumlar Vergisi Kanunu'nun 32.maddesinde yapılan değişiklikle finans sektöründeki; Bankalar, 6361 sayılı Kanun kapsamındaki şirketler (finansal kiralama, faktoring, finansman ve tasarruf finansman şirketleri), Elektronik ödeme ve para kuruluşları, Yetkili döviz müesseseleri, Varlık yönetim şirketleri, Sermaye piyasası kurumları, Sigorta ve reasürans şirketleri ve Emeklilik şirketleri için kurumlar vergisi oranının %25 olarak uygulanması hükme bağlanmıştır. Kurumlar vergisi, ilgili olduğu hesap döneminin sonunu takip eden dördüncü ayın yirmi beşinci günü akşamına kadar beyan edilmekte ve ilgili ayın sonuna kadar tek taksitte ödenmektedir. Vergi mevzuatı uyarınca üçer aylık dönemler itibarıyla oluşan kazançlar üzerinden %25 oranında geçici vergi hesaplanarak ödenmekte ve bu şekilde ödenen tutarlar yıllık kazanç üzerinden hesaplanan vergiden mahsup edilmektedir.

Kurumlar vergisi oranı kurumların ticari kazancına vergi yasaları gereğince indirimi kabul edilmeyen giderlerin ilave edilmesi, vergi yasalarında yer alan istisna (iştirak kazançları istisnası, yatırım indirimi istisnası vb.) ve indirimlerin (ar-ge indirimi gibi) indirilmesi sonucu bulunacak vergi matrahına uygulanır. Kar dağıtılmadığı takdirde başka bir vergi ödenmemektedir (GVK Geçici 61.madde kapsamında yararlanılan yatırım indirimi istisnası olması halinde yararlanılan istisna tutarı üzerinden hesaplanıp ödenen %22,5 oranındaki stopaj hariç).

1 Ocak 2006 tarihi itibarıyla 5520 sayılı yeni Kurumlar Vergisi Kanunu ("KVK") "Taşınmaz ve İştirak Hissesi Satış Kazançlarının Vergiden İstisna Edilmesi" ile ilgili eski 5422 sayılı KVK uygulamasına değişiklikler getirmiştir. Yapılan değişiklikle, kurumların en az iki tam yıl süreyle aktiflerinde yer alan taşınmazların (gayrimenkuller) ve iştirak hisseleri, kurucu senetleri, intifa senetleri ve rüçhan hakkı satışından doğan kazançlarının ancak %75'lik kısmı vergiden istisnadır. Ancak söz konusu istisna tutarının istisnadan yararlanıldığı dönemden itibaren kesintisiz 5 sene yükümlülük hesapları altında özel bir fon hesabında tutulması gerekmektedir. Kalan kısım kurumlar vergisine tabidir. Kurumlar Vergisi Kanunu'nda kurumlara yönelik birçok istisna bulunmaktadır. Dolayısı ile ticari kar /zarar rakamı içinde yer alan istisnai kazançlar kurumlar vergisi hesabında dikkate alınmıştır.

Türkiye'deki bir işyeri ya da daimi temsilcisi aracılığı ile gelir elde eden dar mükellef kurumlar ile Türkiye'de yerleşik kurumlara tam mükellef kurumlar tarafından ödenen kar paylarından (temettüler) stopaj yapılmaz. Bunların dışında kalan kişi ve kurumlara yapılan kar payı ödemeleri Gelir Vergisi Kanunu 94'üncü maddesi kapsamında %10 oranında stopaja tabidir. Karın sermayeye ilavesi, kar dağıtımı sayılmaz.

Şirketler üçer aylık mali karları üzerinden %25 oranında geçici vergi hesaplar ve o dönemi izleyen ikinci ayın 17. günü akşamına kadar beyan edip, aynı sürede de öderler (2021: %25,17' inci gün). Yıl içinde ödenen geçici vergi o yıla ait olup izleyen yıl verilecek kurumlar vergisi beyannamesi üzerinden hesaplanacak kurumlar vergisinden mahsup edilir. Mahsuba rağmen ödenmiş geçici vergi tutarı kalmış ise bu tutar nakden iade alınabileceği gibi devlete karşı olan herhangi bir başka mali borca da mahsup edilebilir.

Türkiye'de ödenecek vergiler konusunda vergi otoritesi ile mutabakat sağlamak gibi bir uygulama bulunmamaktadır. Kurumlar vergisi beyannameleri hesap döneminin kapandığı ayı takip eden dördüncü ayın 25. günü akşamına kadar bağlı bulunulan vergi dairesine verilir.

Gedik Yatırım Menkul Değerler A.Ş. ve Bağlı Ortaklıkları

31 Aralık 2022 Tarihinde Sona Eren Hesap Dönemine Ait Bağımsız Denetimden Geçmiş Konsolide Finansal Tablolara İlişkin Açıklayıcı Dipnotlar

(Tutarlar aksi belirtilmedikçe Türk Lirası ("TL") olarak ifade edilmiştir.)

NOT 22 VERGİ VARLIK VE YÜKÜMLÜLÜKLERİ (ERTELENMİŞ VERGİ DAHİL) (Devamı)

Vergi incelemesine yetkili makamlar beş yıl zarfında muhasebe kayıtlarını inceleyebilir ve hatalı işlem tespit edilirse ödenecek yapılacak vergi tarhiyatı nedeniyle vergi miktarları değişebilir.

Türk vergi mevzuatına göre beyanname üzerinde gösterilen mali zararlar 5 yılı aşmamak kaydıyla dönem kurum kazançından indirilebilirler. Ancak, mali zararlar, geçmiş yıl karlarından mahsup edilemez.

Kurumlar vergisi matrahının tespitinde yukarıda yer alan istisnalar yanında ayrıca Kurumlar Vergisi Kanunu'nun 8, 9 ve 10. maddeleri ile Gelir Vergisi Kanunu'nun 40. madde hükmünde belirtilen indirimler de dikkate alınır.

31 Aralık 2022 ve 2021 tarihleri itibarıyla sona eren hesap dönemlerine ilişkin dönem karı vergi yükümlülüğü aşağıdaki gibidir:

Dönem karı vergi yükümlülüğü	31 Aralık 2022	31 Aralık 2021
Cari dönem yasal vergi karşılığı	13.368.002	68.008.565
Peşin ödenen vergiler	(7.989.325)	(47.326.367)
	5.378.677	20.682.198

Grup'un 2022 ve 2021 yılı hesap dönemlerine ait vergi giderleri aşağıdaki gibidir:

Vergi gideri	1 Ocak - 31 Aralık 2022	1 Ocak - 31 Aralık 2021
Dönem vergi gideri	(13.368.002)	(68.008.565)
Ertelenmiş vergi geliri	86.223.236	1.045.495
	72.855.234	(66.963.070)

Gedik Yatırım Menkul Değerler A.Ş. ve Bağlı Ortaklıkları

31 Aralık 2022 Tarihinde Sona Eren Hesap Dönemine Ait Bağımsız Denetimden Geçmiş Konsolide Finansal Tablolara İlişkin Açıklayıcı Dipnotlar

(Tutarlar aksi belirtilmedikçe Türk Lirası ("TL") olarak ifade edilmiştir.)

NOT 22 VERGİ VARLIK VE YÜKÜMLÜLÜKLERİ (ERTELENMİŞ VERGİ DAHİL) (Devamı)

Vergi gideri ile muhasebe karı arasındaki mutabakat aşağıda verilmiştir:

	1 Ocak - 31 Aralık 2022	1 Ocak - 31 Aralık 2021
Vergi öncesi kar	286.367.067	306.577.749
Etkin vergi oranı	%25	%25
Vergi oranı ile hesaplanan vergi gideri	(71.591.767)	(76.644.437)
Kanunen kabul edilmeyen giderler, diğer ilaveler etkisi	(96.818.982)	(5.186.565)
İndirimlerin etkisi	241.265.983	14.749.461
Vergi oranı değişim etkisi	-	118.471
	72.855.234	(66.963.070)

Grup'un 31 Aralık 2022 ve 2021 yıllarına ait cari dönem vergisi ile ilgili varlıkları aşağıdaki gibidir:

Cari dönem vergisi ile ilgili varlıklar	31 Aralık 2022	31 Aralık 2021
Peşin ödenmiş geçici vergiler	41.546.342	225.154
	41.546.342	225.154

Gedik Yatırım Menkul Değerler A.Ş. ve Bağlı Ortaklıkları

31 Aralık 2022 Tarihinde Sona Eren Hesap Dönemine Ait Bağımsız Denetimden Geçmiş Konsolide Finansal Tablolara İlişkin Açıklayıcı Dipnotlar

(Tutarlar aksi belirtilmedikçe Türk Lirası ("TL") olarak ifade edilmiştir.)

NOT 22 VERGİ VARLIK VE YÜKÜMLÜLÜKLERİ (ERTELENMİŞ VERGİ DAHİL) (Devamı)

Ertelenmiş vergi

31 Aralık 2022 ve 2021 tarihleri itibarıyla birikmiş geçici farklar ve ertelenmiş vergi varlık ve yükümlülüklerinin yürürlükteki vergi oranları kullanılarak hazırlanan dökümü aşağıdaki gibidir:

	31 Aralık 2022	31 Aralık 2021
<i>Ertelenen vergi varlıkları / (yükümlülükleri) matrahları</i>		
Beklenen kredi zararına ilişkin karşılıklar	4.084.656	1.261.368
Cari dönem mali zararı	359.318.918	-
Hisse senedi değer artışları	(32.448.300)	(2.521.071)
İzin karşılığına ilişkin düzeltmeler	2.317.656	1.879.391
Kıdem tazminatı karşılığına ilişkin düzeltmeler	14.092.446	9.326.359
Kiralama işlemleri	12.339.459	3.433.035
Maddi duran varlıklarda maliyet ve amortisman düzeltmeleri	(13.674.209)	(11.827.416)
Diğer	266.150	1.250.540
Ertelenmiş vergi varlıkları / (yükümlülükleri) matrahı, net	346.296.776	2.802.206

	31 Aralık 2022	31 Aralık 2021
<i>Ertelenen vergi varlıkları / (yükümlülükleri), net</i>		
Beklenen kredi zararına ilişkin karşılıklar	1.021.164	315.342
Cari dönem mali zararı	89.829.730	-
Hisse senedi değer artışları	(8.086.965)	(630.269)
İzin karşılığına ilişkin düzeltmeler	577.174	375.878
Kıdem tazminatı karşılığına ilişkin düzeltmeler	3.614.508	1.865.272
Kiralama işlemleri	3.058.622	686.607
Maddi duran varlıklarda maliyet ve amortisman düzeltmeleri	(3.381.483)	(2.365.484)
Diğer	66.538	250.147
Ertelenmiş vergi varlıkları / (yükümlülükleri), net	86.699.288	497.493

Ertelenen vergi varlıklarının hareket tablosu aşağıdaki gibidir:

	2022	2021
Dönem başı, 1 Ocak	497.493	(652.966)
Dönem vergi (gideri) / geliri	86.223.236	1.045.495
Kapsamlı gelir tablosuna yazılan ertelenmiş vergi	(21.441)	104.964
Dönem sonu, 31 Aralık	86.699.288	497.493

Gedik Yatırım Menkul Değerler A.Ş. ve Bağlı Ortaklıkları

31 Aralık 2022 Tarihinde Sona Eren Hesap Dönemine Ait Bağımsız Denetimden Geçmiş Konsolide Finansal Tablolara İlişkin Açıklayıcı Dipnotlar

(Tutarlar aksi belirtilmedikçe Türk Lirası ("TL") olarak ifade edilmiştir.)

NOT 23 İLİŞKİLİ TARAF AÇIKLAMALARI

İlişkili taraflarla olan bakiyeler

İlişkili taraflardan gerçeğe uygun değer farkı kar/zarara yansıtılan kısa vadeli finansal varlıklar	31 Aralık 2022	31 Aralık 2021
Inveo Portföy Yönetimi A.Ş.'nin kurucusu olduğu fonlar	639.069.412	10.105.304
Inveo Yatırım Holding A.Ş.'nin ihraç etmiş olduğu borçlanma araçları	8.196.964	7.499.998
	647.266.376	17.605.302

İlişkili taraflardan ticari alacaklar	31 Aralık 2022	31 Aralık 2021
Onur Topaç	11.141.156	-
Inveo Portföy Yönetimi A.Ş.'nin kurucusu olduğu fonlar	1.102.294	14.658.455
Bv Teknoloji İş Geliştirme Danışmanlık ve Organizasyon Hizmetleri A.Ş.	40	-
Inveo Portföy Yönetimi A.Ş.	-	34.238
	12.243.490	14.692.693

İlişkili taraflardan diğer alacaklar	31 Aralık 2022	31 Aralık 2021
Helo Teknoloji Girişim Yönetim Danışmanlığı A.Ş.	4.145	-
	4.145	-

İlişkili taraflara diğer borçlar	31 Aralık 2022	31 Aralık 2021
Helo Teknoloji Girişim Yönetim Danışmanlığı A.Ş.	-	53.218
	-	53.218

Gedik Yatırım Menkul Değerler A.Ş. ve Bağlı Ortaklıkları

31 Aralık 2022 Tarihinde Sona Eren Hesap Dönemine Ait Bağımsız Denetimden Geçmiş Konsolide Finansal Tablolara İlişkin Açıklayıcı Dipnotlar

(Tutarlar aksi belirtilmedikçe Türk Lirası ("TL") olarak ifade edilmiştir.)

NOT 23 İLİŞKİLİ TARAF AÇIKLAMALARI (Devamı)

İlişkili taraflarla olan bakiyeler (devamı)

İlişkili taraflara ticari borçlar	31 Aralık 2022	31 Aralık 2021
Erhan Topaç	36.260.412	6.592.984
Inveo Ventures Girişim Sermayesi Yatırım Ortaklığı A.Ş.	13.011.443	-
Miyon Yatırım Bankası A.Ş. (Eski unvanıyla Inveo Yatırım Bankası A.Ş.)	12.364.642	793
Inveo Delta Uluslararası İş Geliştirme Yönetim ve Yatırım A.Ş.	1.434.536	69.232
Ülkü Feyyaz Taktak	823.435	627.495
Devexperts Bilgi Dağıtım Hizmetleri A.Ş.	667.857	470.469
Finveo MN	187.784	16.021
Finveo UK	150.007	-
Inveo Yatırım Holding A.Ş.	141.824	201.224
Inveo Beta Uluslararası İş Geliştirme Yönetim ve Yatırım A.Ş.	135.208	44.942
Laplace Analytics Finansal Teknolojiler A.Ş.	123.899	649.404
Novel Scala Basın Yayın ve Tanıtım Tic. A.Ş.	47.195	56.348
Fanchain Teknoloji A.Ş.	34.820	-
Ersan Akpınar	1.430	-
Inveo Portföy Yönetim A.Ş.	844	-
I-Chain Yatırım Holding A.Ş.	836	-
Inveo Alfa Uluslararası İş Geliştirme Yönetim ve Yatırım A.Ş.	-	99.522
Hop Teknoloji A.Ş.	-	4.216
Inveo Portföy Yönetimi A.Ş.'nin kurucusu olduğu fonlar	-	24.920.056
Bv Teknoloji İş Geliştirme Danışmanlık ve Organizasyon Hizmetleri A.Ş.	-	90
Hakkı Gedik	-	2.520.415
Onur Topaç	-	2.189.333
Devexperts Teknoloji Yazılım Geliştirme A.Ş.	-	80.059
Gedik Gayrimenkul Değerlendirme Danışmanlık Pazarlama A.Ş.	-	68.685
Gedik Net İletişim Teknoloji ve Tic. A.Ş.	-	77
	65.386.172	38.611.365

Gedik Yatırım Menkul Değerler A.Ş. ve Bağlı Ortaklıkları

31 Aralık 2022 Tarihinde Sona Eren Hesap Dönemine Ait Bağımsız Denetimden Geçmiş Konsolide Finansal Tablolara İlişkin Açıklayıcı Dipnotlar

(Tutarlar aksi belirtilmedikçe Türk Lirası ("TL") olarak ifade edilmiştir.)

NOT 23 İLİŞKİLİ TARAF AÇIKLAMALARI (Devamı)

İlişkili taraflarla yapılan işlemler

1 Ocak - 31 Aralık 2022	Performans ücretleri	Kira gelirleri Grup içi hizmetler	Faiz Gelirleri	Diğer	Toplam gelir
Inveo Portföy Yönetimi A.Ş.'nin kurucusu olduğu fonlar	-	1.085.362	-	-	1.085.362
Inveo Yatırım Holding A.Ş.	-	271.500	323.113	-	871.939
Inveo Portföy Yönetimi A.Ş.	-	169.354	213.793	-	383.147
Destek Her Yerde Bilişim A.Ş.	-	-	33.000	-	33.000
Miyon Yatırım Bankası A.Ş. (Eski unvanıyla Inveo Yatırım Bankası A.Ş.)	-	55.993	-	-	55.993
Inveo Alfa Uluslararası İş Geliştirme Yönetim ve Yatırım A.Ş.	-	16.935	-	-	16.935
Inveo Beta Uluslararası İş Geliştirme Yönetim ve Yatırım A.Ş.	-	16.935	-	-	16.935
Inveo Delta Uluslararası İş Geliştirme Yönetim ve Yatırım A.Ş.	-	16.935	-	-	16.935
IChain Yatırım Holding A.Ş.	-	11.290	-	-	11.290
Inveo Ventures Girişim Sermayesi Yatırım Ortaklığı A.Ş.	-	11.290	3.755	-	15.045
Finveo MN	-	-	2.301	-	2.301
Toplam	-	1.638.530	323.113	33.000	2.508.882
1 Ocak - 31 Aralık 2021	Performans ücretleri	Kira gelirleri Grup içi hizmetler	Faiz Gelirleri	Diğer	Toplam gelir
Inveo Portföy Yönetimi A.Ş.	1.473.359	132.600	-	-	1.997.563
Inveo Yatırım Holding A.Ş.	-	198.900	-	117.370	1.219.267
Inveo Portföy Yönetimi A.Ş.'nin kurucusu olduğu fonlar	-	913.138	-	-	913.138
Inveo Beta Uluslararası İş Geliştirme Yönetim ve Yatırım A.Ş.	-	126	-	-	13.386
Inveo Alfa Uluslararası İş Geliştirme Yönetim ve Yatırım A.Ş.	-	13.260	-	-	13.260
Inveo Delta Uluslararası İş Geliştirme Yönetim ve Yatırım A.Ş.	-	13.260	-	-	13.260
Miyon Yatırım Bankası A.Ş. (Eski unvanıyla Inveo Yatırım Bankası A.Ş.)	-	-	-	2.311	2.311
Toplam	1.473.359	371.280	-	119.681	4.172.185

Gedik Yatırım Menkul Değerler A.Ş. ve Bağlı Ortaklıkları

31 Aralık 2022 Tarihinde Sona Eren Hesap Dönemine Ait Bağımsız Denetimden Geçmiş Konsolide Finansal Tablolara İlişkin Açıklayıcı Dipnotlar

(Tutarlar aksi belirtilmedikçe Türk Lirası ("TL") olarak ifade edilmiştir.)

NOT 23 İLİŞKİLİ TARAF AÇIKLAMALARI (Devamı)

İlişkili taraflarla yapılan işlemler (devamı)

1 Ocak - 31 Aralık 2022	Faiz giderleri	Grup içi hizmetler	Danışmanlık gideri	Diğer	Toplam gider
Devexperts Bilgi Dağıtım Hizmetleri A.Ş.	-	(3.058.479)	-	-	(3.058.479)
Inveo Yatırım Holding A.Ş.	-	(7.081.277)	-	-	(7.081.277)
Novel Scala Basın Yayın ve Tanıtım Tic. A.Ş.	-	(638.892)	-	-	(638.892)
Destek Her Yerde Bilişim A.Ş.	-	(90.196)	-	-	(90.196)
İyi Yaşa Eğitim ve Sportif Faaliyetler A.Ş.	-	(49.687)	-	-	(49.687)
Inveo Portföy Yönetimi A.Ş.	-	-	-	(284)	(284)
Helo Teknoloji Girişim Yön.Dan.A.Ş.	-	-	(1.852.487)	-	(1.852.487)
Toplam	-	(10.918.531)	(1.852.487)	(284)	(12.771.302)

1 Ocak - 31 Aralık 2021	Faiz giderleri	Grup içi hizmetler	Danışmanlık gideri	Diğer	Toplam gider
Devexperts Bilgi Dağıtım Hizmetleri A.Ş.	-	(3.202.392)	-	-	(3.202.392)
Devexperts Teknoloji Yazılım Geliştirme A.Ş.	-	(738.101)	-	-	(738.101)
Inveo Yatırım Holding A.Ş.	-	(922.155)	-	-	(922.155)
Inveo Portföy Yönetimi A.Ş.	(174.467)	-	-	-	(174.467)
Novel Scala Basın Yayın ve Tanıtım Tic. A.Ş.	-	(336.282)	-	-	(336.282)
Laplace Analytics Finansal Teknolojiler A.Ş.	-	(53.100)	-	-	(53.100)
Finar İletişim Teknolojileri A.Ş.	-	(80.128)	-	-	(80.128)
Toplam	(174.467)	(5.332.158)	-	-	(5.506.625)

Gedik Yatırım Menkul Değerler A.Ş. ve Bağlı Ortaklıkları

31 Aralık 2022 Tarihinde Sona Eren Hesap Dönemine Ait Bağımsız Denetimden Geçmiş Konsolide Finansal Tablolara İlişkin Açıklayıcı Dipnotlar

(Tutarlar aksi belirtilmedikçe Türk Lirası ("TL") olarak ifade edilmiştir.)

NOT 23 İLİŞKİLİ TARAF AÇIKLAMALARI (Devamı)

Üst düzey yöneticilere sağlanan faydalar

	1 Ocak - 31 Aralık 2022	1 Ocak - 31 Aralık 2021
Üst düzey yöneticilere sağlanan kısa vadeli faydalar	32.387.297	27.188.892
	32.387.297	27.188.892

NOT 24 PAY BAŞINA KAZANÇ

Kar veya zarar tablosunda belirtilen pay başına kazanç/(kayıp), net karın/(zararın), yıl boyunca piyasada bulunan hisse senetlerinin ağırlıklı ortalama sayısına bölünmesi ile bulunmuştur.

Türkiye'de şirketler, sermayelerini, hissedarlarına geçmiş yıl karlarından dağıttıkları "bedelsiz hisse" yolu ile arttırabilirler. Bu tip "bedelsiz hisse" dağıtımları, pay başına kazanç hesaplamalarında, ihraç edilmiş hisse gibi değerlendirilir. Buna göre, bu hesaplamalarda kullanılan ağırlıklı ortalama hisse sayısı, söz konusu hisse senedi dağıtımlarının geçmişe dönük etkileri de dikkate alınarak bulunmuştur.

İmtiyazlı hisse senedi olması durumunda, Şirket'in payına düşen dönem kar ya da zararından imtiyazlı hisselerle ilgili vergi sonrası tutarlar indirilerek hisse başına kar hesaplanır.

31 Aralık 2022 ve 2021 döneminde Şirket hisselerinin birim pay başına kar hesaplaması aşağıdaki gibidir:

	1 Ocak - 31 Aralık 2022	1 Ocak - 31 Aralık 2021
Şirket hissedarına ait sürdürülen faaliyetler dönem karı	349.671.829	240.157.130
Ağırlıklı ortalama hisse miktarı (*)	327.600.000	327.600.000
Hisse başına kar	1,0674	0,7331
Şirket hissedarına ait toplam kapsamlı gelir	349.771.671	239.737.269
Ağırlıklı ortalama hisse miktarı (*)	327.600.000	327.600.000
Hisse başına toplam kapsamlı gelir	1,0677	0,7318

(*) Bedelsiz sermaye artırımını ile ilgili TMS 33 gerekliliklerinden dolayı 1 Ocak - 31 Aralık 2021 hesap dönemine ait pay başına kazanç tutarı yeniden hesaplanmıştır.

Gedik Yatırım Menkul Değerler A.Ş. ve Bağlı Ortaklıkları

31 Aralık 2022 Tarihinde Sona Eren Hesap Dönemine Ait Bağımsız Denetimden Geçmiş Konsolide Finansal Tablolara İlişkin Açıklayıcı Dipnotlar

(Tutarlar aksi belirtilmedikçe Türk Lirası ("TL") olarak ifade edilmiştir.)

NOT 25 DURDURULAN FAALİYETLER

Şirket'in 22 Haziran 2022 tarihli Yönetim Kurulu toplantısına istinaden, sermayesinin %85,00'ine sahip olduğu Startup Bilişim Teknoloji ve Danışmanlık A.Ş.("Startupborsa") 'deki paylarının tamamını 1.742.500 TL bedel ile Inveo Portföy Yönetimi Anonim Şirketi Birinci Fintech Girişim Sermayesi Yatırım Fonu'na devredilmiştir.

Startupborsa'nın faaliyet gösterdiği pazarlardaki konsolide kar veya zarar tablosuna etkileri Grup tarafından "TFRS 5 kapsamında durdurulan faaliyet" olarak değerlendirilmiştir.

	31 Aralık 2022
Gelirler	562.690
Giderler	(805.561)
Vergi öncesi kar	(242.871)
Vergi gideri	-
Durdurulan faaliyetler vergi sonrası karı	(242.871)
Gelir vergisi sonrası bağlı ortaklık satış karı	1.481.427
Durdurulan faaliyet karı	1.238.556
Durdurulan faaliyetler çevriminden kaynaklı kur farkı	
Durdurulan faaliyetler diğer kapsamlı gelirler	-
Alınan bedel	1.742.500
Giderler	-
	1.742.500
Satılan varlıkların defter değeri	(261.073)
Vergi öncesi satış karı ve yabancı para çevrim fonunun yeniden sınıflandırılması	
Karlar üzerinden vergi gideri	
Vergi sonrası satış karı	1.481.427

NOT 26 FİNANSAL ARAÇLARDAN KAYNAKLANAN RİSKLERİN NİTELİĞİ VE DÜZEYİ

Sermaye risk yönetimi

Grup, sermaye yönetiminde, bir yandan faaliyetlerinin sürekliliğini sağlamaya çalışırken, diğer yandan da borç ve özkaynak dengesini en verimli şekilde kullanarak karını artırmayı hedeflemektedir.

Grup'un sermaye yapısı dipnot 5 ve dipnot 14'te açıklanan kredileri de içeren borçlar, dipnot 3'te açıklanan nakit ve nakit benzerleri, dipnot 4'te belirtilen kısa ve uzun vadeli finansal yatırımlar ve sırasıyla dipnot 15'te açıklanan ödenmiş sermaye, kardan ayrılan kısıtlanmış yedekler, birikmiş karlar ve net dönem karını da içeren özkaynak kalemlerinden oluşmaktadır. Ayrıca Grup, sermaye yeterliliğini Sermaye Piyasası Kurulu'nun Seri: V, No: 34 sayılı Aracı Kurumların Sermayelerine ve Sermaye Yeterliliğine İlişkin Esaslar Tebliği'ni çerçevesinde takip etmektedir.

Grup'un sermaye maliyeti ile birlikte her bir sermaye sınıfıyla ilişkilendirilen riskler üst yönetim tarafından değerlendirilir. Üst yönetim değerlendirmelerine dayanarak, sermaye yapısının yeni borç edinilmesi veya mevcut olan borcun geri ödenmesiyle olduğu kadar, temettü ödemeleri yoluyla da dengede tutulması amaçlanmaktadır.

Gedik Yatırım Menkul Değerler A.Ş. ve Bağlı Ortaklıkları

31 Aralık 2022 Tarihinde Sona Eren Hesap Dönemine Ait Bağımsız Denetimden Geçmiş Konsolide Finansal Tablolara İlişkin Açıklayıcı Dipnotlar

(Tutarlar aksi belirtilmedikçe Türk Lirası ("TL") olarak ifade edilmiştir.)

NOT 26 FİNANSAL ARAÇLARDAN KAYNAKLANAN RİSKLERİN NİTELİĞİ VE DÜZEYİ (Devamı)

Sermaye risk yönetimi (devamı)

Üst yönetim endüstrideki diğer firmalarla tutarlı olmak üzere sermayeyi kaldıraç oranına göre inceler. Söz konusu rasyo net borcun toplam sermayeye bölünmesi ile hesaplanır. Net borç, hazır değerlerin toplam borç tutarından düşülmesiyle hesaplanır. Grup, net borç hesaplamasında TFRS 16 etkisini de ayrıca takip etmektedir. Toplam sermaye, konsolide bilançoda gösterildiği gibi özsermaye ile net borcun toplanmasıyla hesaplanır.

31 Aralık 2022 ve 2021 tarihleri itibarıyla net borç/toplam sermaye oranı aşağıdaki gibidir:

	31 Aralık 2022		31 Aralık 2021			
	TFRS 16 Öncesi	TFRS 16 Etkisi	TFRS 16 Sonrası	TFRS 16 Öncesi	TFRS 16 Etkisi	TFRS 16 Sonrası
Toplam borç	1.927.212.527	(39.235.687)	1.887.976.840	1.073.325.469	(19.595.692)	1.053.729.777
Eksi: Nakit ve Nakit benzerleri	(231.466.288)	-	(231.466.288)	(725.652.473)	-	(725.652.473)
Eksi: Kısa vadeli finansal yatırımlar	(868.519.192)	-	(868.519.192)	(370.294.558)	-	(370.294.558)
Eksi: Uzun vadeli finansal yatırımlar	(74.756.263)	-	(74.756.263)	(86.616.868)	-	(86.616.868)
Net borç	752.470.784	(39.235.687)	713.235.097	(109.238.430)	(19.595.692)	(128.834.122)
Özsermaye	1.184.809.516	(3.433.035)	1.181.376.481	564.410.118	(2.189.827)	562.220.291
Toplam sermaye	1.937.280.300	(42.668.722)	1.894.611.578	455.171.688	(21.785.519)	433.386.169
Net borç/toplam sermaye oranı	%39	%92	%38	%(24)	%90	%(30)

Gedik Yatırım Menkul Değerler A.Ş. ve Bağlı Ortaklıkları

31 Aralık 2022 Tarihinde Sona Eren Hesap Dönemine Ait Bağımsız Denetimden Geçmiş Konsolide Finansal Tablolara İlişkin Açıklayıcı Dipnotlar

(Tutarlar aksi belirtilmedikçe Türk Lirası ("TL") olarak ifade edilmiştir.)

NOT 26 FİNANSAL ARAÇLARDAN KAYNAKLANAN RİSKLERİN NİTELİĞİ VE DÜZEYİ (Devamı)

Finansal risk yönetimi (devamı)

Likidite riski yönetimi

Likidite riski, Grup'un net fonlama yükümlülüklerini yerine getirmeme ihtimalidir. Piyasalarda meydana gelen bozulmalar veya kredi puanının düşürülmesi gibi fon kaynaklarının azalması sonucunu doğuran olayların meydana gelmesi, likidite riskinin oluşmasına sebebiyet vermektedir. Grup yönetimi, fon kaynaklarını dağıtarak mevcut ve muhtemel yükümlülüklerini yerine getirmek için yeterli tutarda nakit ve benzeri kaynağı bulundurmaya suretiyle likidite riskini yönetmektedir.

Grup'un türev olmayan finansal yükümlülüklerinin 31 Aralık 2022 ve 2021 tarihleri itibarıyla indirgenmemiş nakit akımları sözleşme sürelerine göre kalan vadelerine göre dağılımı aşağıdaki gibidir:

31 Aralık 2022

Sözleşme uyarınca vadeler	Defter değeri	Sözleşme uyarınca nakit çıkışlar toplamı	3 aydan kısa	3 - 12 ay arası	1 - 5 yıl arası
Takasbank para piyasasına borçlar	1.078.583.688	1.078.583.688	1.078.583.688	-	-
İhrac edilen bonolar	762.447.878	763.000.000	143.000.000	620.000.000	-
Banka kredileri	31.305.007	31.305.007	31.305.007	-	-
Kiralama işlemlerinden kaynaklanan yükümlülükler	39.235.687	62.573.996	3.703.429	11.091.076	47.779.491
Diğer finansal yükümlülükler	821.312	821.312	821.312	-	-
Ticari borçlar	6.214.892.808	6.214.892.808	6.214.892.808	-	-
Diğer kısa vadeli yükümlülükler	14.818.044	14.818.044	14.818.044	-	-
Toplam	8.142.104.424	8.165.994.855	7.487.124.288	631.091.076	47.779.491

Gedik Yatırım Menkul Değerler A.Ş. ve Bağlı Ortaklıkları

31 Aralık 2022 Tarihinde Sona Eren Hesap Dönemine Ait Bağımsız Denetimden Geçmiş Konsolide Finansal Tablolara İlişkin Açıklayıcı Dipnotlar

(Tutarlar aksi belirtilmedikçe Türk Lirası ("TL") olarak ifade edilmiştir.)

NOT 26 FİNANSAL ARAÇLARDAN KAYNAKLANAN RİSKLERİN NİTELİĞİ VE DÜZEYİ (Devamı)

Finansal risk yönetimi (devamı)

Likidite riski yönetimi (devamı)

31 Aralık 2021

Sözleşme uyarınca vadeler	Defter değeri	Sözleşme uyarınca nakit çıkışlar toplamı	3 aydan kısa	3 - 12 ay arası	1 - 5 yıl arası
Takasbank para piyasasına borçlar	229.911.449	229.911.449	229.911.449	-	-
İhrac edilen bonolar	773.457.493	800.000.000	175.000.000	625.000.000	-
Banka kredileri	30.174.035	81.224.035	30.174.035	51.050.000	-
Kiralama işlemlerinden kaynaklanan yükümlülükler	19.595.692	19.877.604	1.320.169	3.724.850	14.832.585
Ticari borçlar	1.767.221.812	1.767.221.812	1.767.221.812	-	-
Diğer kısa vadeli yükümlülükler	20.186.756	20.186.756	20.186.756	-	-
Toplam	2.840.547.237	2.918.421.656	2.223.814.221	679.774.850	14.832.585

Piyasa riski yönetimi

Faaliyetleri nedeniyle Grup, döviz kurundaki ve faiz oranındaki değişiklikler ile ilgili finansal risklere maruz kalmaktadır. Grup düzeyinde karşılaşılan piyasa riskleri, duyarlılık analizleri esasına göre ölçülmektedir. Cari dönemde Grup'un maruz kaldığı piyasa riskinde ya da karşılaşılan riskleri ele alış yönteminde veya bu riskleri nasıl ölçtüğüne dair kullandığı yöntemde, önceki seneye göre bir değişiklik olmamıştır.

31 Aralık 2022 ve 31 Aralık 2021 tarihleri itibarıyla TL döviz alış ve satış kurları aşağıdaki gibidir:

	31 Aralık 2022	31 Aralık 2021	31 Aralık 2022	31 Aralık 2021
	Döviz Alış	Döviz Alış	Döviz Satış	Döviz Satış
ABD Doları	18,6966	12,9775	18,7303	13,0009
Avro	19,8816	14,6823	19,9175	14,7088
Pound	22,4663	17,4530	22,5834	17,5440

Gedik Yatırım Menkul Değerler A.Ş. ve Bağlı Ortaklıkları

31 Aralık 2022 Tarihinde Sona Eren Hesap Dönemine Ait Bağımsız Denetimden Geçmiş Konsolide Finansal Tablolara İlişkin Açıklayıcı Dipnotlar

(Tutarlar aksi belirtilmedikçe Türk Lirası ("TL") olarak ifade edilmiştir.)

NOT 26 FİNANSAL ARAÇLARDAN KAYNAKLANAN RİSKLERİN NİTELİĞİ VE DÜZEYİ (Devamı)

Finansal risk yönetimi (devamı)

Piyasa riski yönetimi (devamı)

Kur riski yönetimi

Grup'un 31 Aralık 2022 tarihi itibarıyla yabancı para pozisyonu aşağıdaki gibidir:

Döviz Pozisyonu Tablosu

	31 Aralık 2022				
	TL Karşılığı	ABD Doları	Avro	Pound	Diğer
1. Ticari alacaklar	206.722.514	10.525.084	403.799	60.292	556.520
2a. Parasal finansal varlıklar	1.127.348	60.292	4	-	-
2b. Parasal olmayan finansal varlıklar	-	-	-	-	-
3. Diğer	-	-	-	-	-
4. Dönen varlıklar toplamı (1+2+3)	207.849.862	10.585.376	403.803	60.292	556.520
5. Ticari alacaklar	-	-	-	-	-
6a. Parasal finansal varlıklar	-	-	-	-	-
6b. Parasal olmayan finansal varlıklar	-	-	-	-	-
7. Diğer	-	-	-	-	-
8. Duran varlıklar toplamı (5+6+7)	-	-	-	-	-
9. Toplam varlıklar (4+8)	207.849.862	10.585.376	403.803	60.292	556.520
10. Ticari borçlar	672.898	28.438	4.675	2.087	-
11. Finansal yükümlülükler	636.175	33.965	-	-	-
12a. Parasal olan diğer yükümlülükler	-	-	-	-	-
12b. Parasal olmayan diğer yükümlülükler	-	-	-	-	-
13. Kısa vadeli yükümlülükler toplamı (10+11+12)	1.309.073	62.403	4.675	2.087	-
14. Ticari borçlar	-	-	-	-	-
15. Finansal yükümlülükler	-	-	-	-	-
16a. Parasal olan diğer yükümlülükler	-	-	-	-	-
16b. Parasal olmayan diğer yükümlülükler	-	-	-	-	-
17. Uzun vadeli yükümlülükler toplamı (14+15+16)	-	-	-	-	-
18. Toplam yükümlülükler (13+17)	1.309.073	62.403	4.675	2.087	-
19. Bilanço dışı türev araçlarının net varlık/					
(yükümlülük) pozisyonu (19a-19b)	-	-	-	-	-
19a. Hedge edilen toplam varlık tutarı	-	-	-	-	-
19b. Hedge edilen toplam yükümlülük tutarı	-	-	-	-	-
20. Net yabancı para varlık / (yükümlülük) pozisyonu (9-18+19)	206.540.789	10.522.973	399.128	58.205	556.520
21. Parasal kalemler net yabancı para varlık / (yükümlülük) pozisyonu (1+2a+5+6a-10-11-12a-14-15-16a)	206.540.789	10.522.973	399.128	58.205	556.520
22. Döviz hedge'i için kullanılan finansal araçların toplam gerçeğe uygun değeri	-	-	-	-	-
23. Döviz varlıkların hedge edilen kısmının tutarı	-	-	-	-	-
24. Döviz yükümlülüklerin hedge edilen kısmının tutarı	-	-	-	-	-

Gedik Yatırım Menkul Değerler A.Ş. ve Bağlı Ortaklıkları

31 Aralık 2022 Tarihinde Sona Eren Hesap Dönemine Ait Bağımsız Denetimden Geçmiş Konsolide Finansal Tablolara İlişkin Açıklayıcı Dipnotlar

(Tutarlar aksi belirtilmedikçe Türk Lirası ("TL") olarak ifade edilmiştir.)

NOT 26 FİNANSAL ARAÇLARDAN KAYNAKLANAN RİSKLERİN NİTELİĞİ VE DÜZEYİ (Devamı)

Finansal risk yönetimi (devamı)

Piyasa riski yönetimi (devamı)

Kur riski yönetimi (devamı)

Grup'un 31 Aralık 2021 tarihi itibarıyla yabancı para pozisyonu aşağıdaki gibidir:

Döviz Pozisyonu Tablosu

	31 Aralık 2021				
	TL Karşılığı	ABD Doları	Avro	Pound	Diğer
1. Ticari alacaklar	154.753.528	11.505.306	20.439	272.200	392.621
2a. Parasal finansal varlıklar	-	-	-	-	-
2b. Parasal olmayan finansal varlıklar	-	-	-	-	-
3. Diğer	-	-	-	-	-
4. Dönen varlıklar toplamı (1+2+3)	154.753.528	11.505.306	20.439	272.200	392.621
5. Ticari alacaklar	-	-	-	-	-
6a. Parasal finansal varlıklar	-	-	-	-	-
6b. Parasal olmayan finansal varlıklar	-	-	-	-	-
7. Diğer	-	-	-	-	-
8. Duran varlıklar toplamı (5+6+7)	-	-	-	-	-
9. Toplam varlıklar (4+8)	154.753.528	11.505.306	20.439	272.200	392.621
10. Ticari borçlar	1.064.794	67.333	10.000	2.412	-
11. Finansal yükümlülükler	7.684.078	591.042	-	-	-
12a. Parasal olan diğer yükümlülükler	-	-	-	-	-
12b. Parasal olmayan diğer yükümlülükler	-	-	-	-	-
13. Kısa vadeli yükümlülükler toplamı (10+11+12)	8.748.872	658.375	10.000	2.412	-
14. Ticari borçlar	-	-	-	-	-
15. Finansal yükümlülükler	-	-	-	-	-
16a. Parasal olan diğer yükümlülükler	-	-	-	-	-
16b. Parasal olmayan diğer yükümlülükler	-	-	-	-	-
17. Uzun vadeli yükümlülükler toplamı (14+15+16)	-	-	-	-	-
18. Toplam yükümlülükler (13+17)	8.748.872	658.375	10.000	2.412	-
19. Bilanço dışı türev araçlarının net varlık/					
(yükümlülük) pozisyonu (19a-19b)	(144.114.977)	(11.085.000)	-	-	-
19a. Hedge edilen toplam varlık tutarı	-	-	-	-	-
19b. Hedge edilen toplam yükümlülük tutarı	144.114.977	11.085.000	-	-	-
20. Net yabancı para varlık / (yükümlülük) pozisyonu (9-18+19)	1.889.679	(238.069)	10.439	269.788	392.621
21. Parasal kalemler net yabancı para varlık / (yükümlülük) pozisyonu (1+2a+5+6a-10-11-12a-14-15-16a)	146.004.656	10.846.931	10.439	269.788	392.621
22. Döviz hedge'i için kullanılan finansal araçların toplam gerçeğe uygun değeri	146.658.206	11.388.075	(77.000)	-	-
23. Döviz varlıkların hedge edilen kısmının tutarı	-	-	-	-	-
24. Döviz yükümlülüklerin hedge edilen kısmının tutarı	-	-	-	-	-

Gedik Yatırım Menkul Değerler A.Ş. ve Bağlı Ortaklıkları

31 Aralık 2022 Tarihinde Sona Eren Hesap Dönemine Ait Bağımsız Denetimden Geçmiş Konsolide Finansal Tablolara İlişkin Açıklayıcı Dipnotlar

(Tutarlar aksi belirtilmedikçe Türk Lirası ("TL") olarak ifade edilmiştir.)

NOT 26 FİNANSAL ARAÇLARDAN KAYNAKLANAN RİSKLERİN NİTELİĞİ VE DÜZEYİ (Devamı)

Finansal risk yönetimi (devamı)

Piyasa riski yönetimi (devamı)

Kur riski yönetimi (devamı)

i) Kur riskine duyarlılık

Grup, genel olarak ABD Doları, Avro ve İngiliz Sterlini cinsinden kur riskine maruz kalmaktadır. Aşağıdaki tablo, diğer tüm değişkenlerin sabit kaldığı varsayımıyla, Grup'un ABD Doları, Avro ve İngiliz Sterlini kurlarındaki %10'luk değişime olan duyarlılığını vergi etkisi hariç olarak göstermektedir.

Grup'un raporlama tarihinde maruz kaldığı kur riskine ilişkin duyarlılık analizleri, mali yılın başlangıcındaki değişikliğe göre belirlenir ve tüm raporlama dönemi boyunca sabit tutulur. Negatif tutar, ABD Doları'nın, Avro'nun ve İngiliz Sterlini'nin TL karşısında %10'luk değer artışının vergi öncesi kardaki azalış etkisini ifade eder.

Döviz kuru duyarlılık analizi tablosu				
	31 Aralık 2022 Kar / zarar		31 Aralık 2021 Kar / zarar	
	Yabancı paranın değer kazan- ması	Yabancı paranın değer kaybetmesi	Yabancı paranın değer kazanması	Yabancı paranın değer kaybetmesi
Türk lirasının'nın ABD Doları karşısında % 10 değer değişimi halinde;				
1- ABD Doları net varlık / yükümlülüğü	19.676.171	(19.676.171)	14.457.874	(14.457.874)
2- ABD Doları riskinden korunan kısım (-)	-	-	-	-
3- ABD Doları net etki (1+2)	19.676.171	(19.676.171)	14.457.874	(14.457.874)
Türk lirasının'nın Avro karşısında % 10 değer değişimi halinde;				
4- Avro net varlık / yükümlülüğü	746.235	(746.235)	13.547	(13.547)
5- Avro riskinden korunan kısım (-)	-	-	-	-
6- Avro net etki (4+5)	746.235	(746.235)	13.547	(13.547)
Türk lirasının'nın Pound karşısında % 10 değer değişimi halinde;				
7- İngiliz Sterlini net varlık / yükümlülüğü	115.721	(115.721)	396.111	(396.111)
8- İngiliz Sterlini riskinden korunan kısım (-)	-	-	-	-
9- Pound net etki (4+5)	115.721	(115.721)	396.111	(396.111)
Türk lirasının'nın Avustralya Doları karşısında % 10 değer değişimi halinde;				
10- Avustralya Doları net varlık / yükümlülüğü	1.250.295	(1.250.295)	685.241	(685.241)
11- Avustralya Doları riskinden korunan kısım (-)	-	-	-	-
12- Avustralya Doları net etki (4+5)	1.250.295	(1.250.295)	685.241	(685.241)
Türk lirasının'nın Japon Yeni karşısında % 10 değer değişimi halinde;				
13- Japon Yeni net varlık / yükümlülüğü	-	-	-	-
14- Japon Yeni riskinden korunan kısım (-)	-	-	-	-
15- Japon Yeni net etki (4+5)	-	-	-	-
16- Toplam	21.788.422	(21.788.422)	15.552.773	(15.552.773)

Gedik Yatırım Menkul Değerler A.Ş. ve Bağlı Ortaklıkları

31 Aralık 2022 Tarihinde Sona Eren Hesap Dönemine Ait Bağımsız Denetimden Geçmiş Konsolide Finansal Tablolara İlişkin Açıklayıcı Dipnotlar

(Tutarlar aksi belirtilmedikçe Türk Lirası ("TL") olarak ifade edilmiştir.)

NOT 26 FİNANSAL ARAÇLARDAN KAYNAKLANAN RİSKLERİN NİTELİĞİ VE DÜZEYİ (Devamı)

Finansal risk yönetimi (devamı)

Piyasa riski yönetimi (devamı)

Faiz riski yönetimi

Grup'un sabit ve değişken faiz oranları üzerinden borçlanması, Grup'u faiz oranı riskine maruz bırakmaktadır. Söz konusu risk, Grup tarafından, faiz oranı takas sözleşmeleri yoluyla sabit ve değişken oranlı borçlar arasında uygun bir dağılım yapılmak suretiyle yönetilmektedir. Riskten korunma stratejileri, faiz oranı beklentisi ve tanımlı olan risk ile uyumlu olması için düzenli olarak değerlendirilmektedir. Böylece optimal riskten korunma stratejisinin oluşturulmasıyla bilanço pozisyonunun gözden geçirilmesi ve faiz harcamalarının farklı faiz oranlarında kontrol altında tutulması amaçlanmaktadır.

Duyarlılık analizleri raporlama tarihinde maruz kalınan faiz oranı riskine ve mali yılın başlangıcında öngörülen faiz oranı değişikliğine göre belirlenir ve tüm raporlama dönemi boyunca sabit tutulur. Grup yönetimi değişken faizli banka kredilerinin faiz oranlarında %1'lik bir dalgalanma beklemektedir. Söz konusu tutar, Grup içinde üst düzey yönetime yapılan raporlamalarda da kullanılmaktadır.

Grup'un faiz oranına duyarlı finansal varlık ve yükümlülüklerinin dağılımı aşağıdaki gibidir:

	31 Aralık 2022	31 Aralık 2021
Sabit faizli araçlar		
Finansal varlıklar		
Nakit ve nakit benzerleri	877.498.799	389.345.528
Gerçeğe uygun değer farkı kar/zarara yansıtılan finansal varlıklar	189.694.905	179.290.129
Finansal yükümlülükler		
Banka kredileri	31.305.007	30.174.035
İhraç Edilen Bonolar	762.447.878	773.457.493
Takasbank Para Piyasasına Borçlar	1.078.583.688	229.911.449
Değişken faizli finansal araçlar		
Finansal varlıklar		
Nakit ve nakit benzerleri		
Gerçeğe uygun değer farkı kar/zarara yansıtılan finansal varlıklar	752.722.432	201.763.179
Kiralama işlemlerinden kaynaklanan yükümlülükler	39.235.687	19.595.692

Gedik Yatırım Menkul Değerler A.Ş. ve Bağlı Ortaklıkları

31 Aralık 2022 Tarihinde Sona Eren Hesap Dönemine Ait Bağımsız Denetimden Geçmiş Konsolide Finansal Tablolara İlişkin Açıklayıcı Dipnotlar

(Tutarlar aksi belirtilmedikçe Türk Lirası ("TL") olarak ifade edilmiştir.)

NOT 26 FİNANSAL ARAÇLARDAN KAYNAKLANAN RİSKLERİN NİTELİĞİ VE DÜZEYİ (Devamı)

Finansal risk yönetimi (devamı)

Piyasa riski yönetimi (devamı)

Fiyat riski yönetimi

Grup'un bilançosunda yer alan hisse senetlerinin çok büyük bir kısmı BİST'de işlem görmektedir. Grup'un yaptığı analizlere göre Grup'un portföyünde yer alan hisse senetleri fiyatlarında %10 oranında artış/azalış olması durumunda diğer tüm değişkenlerin sabit kaldığı varsayımıyla BİST'de işlem göre portföyündeki hisse senetlerinin taşınan değeri, değer artış fonları, net dönem karı ve özkaynaklar üzerinde meydana gelen etkiler aşağıda sunulmuştur.

31 Aralık 2022

Bilanço kalemi	Değişim oranı	Değişim yönü	Net dönem karına etkisi	Özkaynaklara etkisi
Hisse senetleri				
Gerçeğe uygun değer farkı kar / zararda yansıtılan finansal varlıklar	%10,00	Artış	8.147.503	8.147.503
	%10,00	Azalış	(8.147.503)	(8.147.503)

31 Aralık 2021

Bilanço kalemi	Değişim oranı	Değişim yönü	Net dönem karına etkisi	Özkaynaklara etkisi
Hisse senetleri				
Gerçeğe uygun değer farkı kar / zararda yansıtılan finansal varlıklar	%10,00	Artış	4.021.180	4.021.18
	%10,00	Azalış	(4.021.180)	(4.021.180)

NOT 27 FİNANSAL ARAÇLAR (GERÇEĞE UYGUN DEĞER AÇIKLAMALARI VE FİNANSAL RİSKTEN KORUNMA MUHASEBESİ ÇERÇEVESİNDEKİ AÇIKLAMALAR)

Finansal araçların sınıfları ve gerçeğe uygun değerleri

Gerçeğe uygun değer, bir finansal aracın zorunlu bir satış veya tasfiye işlemi dışında gönüllü taraflar arasındaki bir cari işlemde, el değiştirebileceği tutar olup, eğer varsa oluşan bir piyasa fiyatı ile en iyi şekilde belirlenir. Finansal araçların tahmini gerçeğe uygun değerleri, Grup tarafından mevcut piyasa bilgileri ve uygun değerlendirme metotları kullanılarak belirlenmiştir. Ancak, gerçeğe uygun değer tahmini amacıyla piyasa verilerinin yorumlanmasında muhakeme kullanılır. Buna göre, burada sunulan tahminler, Grup'un bir güncel piyasa işleminde elde edebileceği değerlerin göstergesi olmayabilir.

Gedik Yatırım Menkul Değerler A.Ş. ve Bağlı Ortaklıkları

31 Aralık 2022 Tarihinde Sona Eren Hesap Dönemine Ait Bağımsız Denetimden Geçmiş Konsolide Finansal Tablolara İlişkin Açıklayıcı Dipnotlar

(Tutarlar aksi belirtilmedikçe Türk Lirası ("TL") olarak ifade edilmiştir.)

NOT 27 FİNANSAL ARAÇLAR (GERÇEĞE UYGUN DEĞER AÇIKLAMALARI VE FİNANSAL RİSKTEN KORUNMA MUHASEBESİ ÇERÇEVESİNDEKİ AÇIKLAMALAR) (Devamı)

Finansal araçların sınıfları ve gerçeğe uygun değerleri (devamı)

Aşağıdaki yöntem ve varsayımlar, gerçeğe uygun değeri belirlenebilen finansal araçların gerçeğe uygun değerlerinin tahmininde kullanılmıştır:

Finansal varlıklar

Yıl sonu kurlarıyla çevrilen dövizde dayalı olan bakiyelerin gerçeğe uygun değerlerinin, kayıtlı değerlerine yaklaştığı kabul edilmektedir. Nakit ve nakit benzerleri gerçeğe uygun değerleri ile gösterilmektedir. Ticari ve ilişkili taraflardan alacaklar iskonto edilmiş değerleri ile kaydedilmekte ve gerçeğe uygun değerlerinin defter değerlerine yaklaştığı varsayılmaktadır.

Finansal varlıkların gerçeğe uygun değerlerinin belirlenmesinde piyasa fiyatları esas alınır.

Finansal yükümlülükler

Ticari borçlar, ilişkili taraflara borçlar, finansal borçlar ve diğer parasal yükümlülüklerin iskonto edilmiş kayıtlı değerleri ile birlikte gerçeğe uygun değerlerine yaklaşık tutarlar üzerinden gösterildiği tahmin edilmekte olup yıl sonu kurlarıyla çevrilen dövizde dayalı olan bakiyelerin gerçeğe uygun değerlerinin, kayıtlı değerlerine yaklaştığı kabul edilmektedir. Grup'un kullanmış olduğu banka kredilerinin büyük kısmının değişken faizli oluşu ve sabit faizli banka kredilerinin uzun vadeli olmayışı sebebiyle itfa edilmiş maliyet yöntemiyle gösterilen banka kredilerinin kayıtlı değerlerinin gerçeğe uygun değerlerine yaklaştığı kabul edilmektedir.

Grup'un finansal varlık ve yükümlülüklerinin gerçeğe uygun değerleri ve kayıtlı değerleri aşağıdaki gibidir:

	31 Aralık 2022		31 Aralık 2021	
	Gerçeğe uygun değeri	Kayıtlı değer	Gerçeğe uygun değeri	Kayıtlı değeri
Finansal varlıklar				
Nakit ve nakit benzerleri	2.087.375.602	2.087.375.602	725.652.473	725.652.473
Finansal varlıklar	943.275.455	943.275.455	381.911.426	381.911.426
Ticari alacaklar	5.598.598.469	5.598.598.469	2.107.831.895	2.107.831.895
Diğer alacaklar	450.273.409	450.273.409	302.422.637	302.422.637
Finansal yükümlülükler				
Kısa vadeli borçlanmalar	1.873.157.885	1.873.157.885	1.033.542.977	1.033.542.977
Kısa vadeli kiralama işlemlerinden kaynaklanan yükümlülükler	29.913.008	29.913.008	19.060.886	19.060.886
Uzun vadeli kiralama işlemlerinden kaynaklanan yükümlülükler	9.322.679	9.322.679	534.806	534.806
Ticari borçlar	6.214.892.808	6.214.892.808	1.934.033.433	1.934.033.433
Diğer borçlar	14.818.955	14.818.955	20.186.800	20.186.800

Gedik Yatırım Menkul Değerler A.Ş. ve Bağlı Ortaklıkları

31 Aralık 2022 Tarihinde Sona Eren Hesap Dönemine Ait Bağımsız Denetimden Geçmiş Konsolide Finansal Tablolara İlişkin Açıklayıcı Dipnotlar

(Tutarlar aksi belirtilmedikçe Türk Lirası ("TL") olarak ifade edilmiştir.)

NOT 27 FİNANSAL ARAÇLAR (GERÇEĞE UYGUN DEĞER AÇIKLAMALARI VE FİNANSAL RİSKTEN KORUNMA MUHASEBESİ ÇERÇEVESİNDEKİ AÇIKLAMALAR) (Devamı)

Finansal araçların sınıfları ve gerçeğe uygun değerleri (devamı)

Finansal yükümlülükler (devamı)

Finansal varlıkların ve yükümlülüklerin gerçeğe uygun değeri aşağıdaki gibi belirlenir:

- Birinci seviye: Finansal varlık ve yükümlülükler, birbirinin aynı varlık ve yükümlülükler için aktif piyasada işlem gören borsa fiyatlarından değerlendirilmiştir.

- İkinci seviye: Finansal varlık ve yükümlülükler, ilgili varlık ya da yükümlülüğün birinci seviyede belirtilen borsa fiyatından başka direk ya da indirek olarak piyasada gözlenebilen fiyatının bulunmasında kullanılan girdilerden değerlendirilmiştir.

- Üçüncü seviye: Finansal varlık ve yükümlülükler, varlık ya da yükümlülüğün gerçeğe uygun değerinin bulunmasında kullanılan piyasada gözlenebilir bir veriye dayanmayan girdilerden değerlendirilmiştir.

Gerçeğe uygun değerleriyle gösterilen finansal varlık ve yükümlülüklerin seviye sınıflamaları aşağıdaki gibidir:

31 Aralık 2022

	Seviye 1	Seviye 2	Seviye 3
Gerçeğe uygun değer farkı kar / zararda yansıtılan finansal varlıklar			
<i>Hisse senetleri</i>	38.380.331	-	-
<i>Özel kesim tahvil senet ve bonolar</i>	189.694.905	-	-
<i>Yatırım fonları</i>	640.443.956	-	-
Gerçeğe uygun değer farkı diğer kapsamlı gelire yansıtılan finansal varlıklar			
<i>Diğer hisse senetleri</i>	-	73.898.145	858.118

Gedik Yatırım Menkul Değerler A.Ş. ve Bağlı Ortaklıkları

31 Aralık 2022 Tarihinde Sona Eren Hesap Dönemine Ait Bağımsız Denetimden Geçmiş Konsolide Finansal Tablolara İlişkin Açıklayıcı Dipnotlar

(Tutarlar aksi belirtilmedikçe Türk Lirası ("TL") olarak ifade edilmiştir.)

NOT 27 FİNANSAL ARAÇLAR (GERÇEĞE UYGUN DEĞER AÇIKLAMALARI VE FİNANSAL RİSKTEN KORUNMA MUHASEBESİ ÇERÇEVESİNDEKİ AÇIKLAMALAR) (Devamı)

Finansal araçların sınıfları ve gerçeğe uygun değerleri (devamı)

Finansal varlıklar (devamı)

31 Aralık 2021

	Seviye 1	Seviye 2	Seviye 3
<i>Gerçeğe uygun değer farkı kar / zararda yansıtılan finansal varlıklar</i>			
<i>Hisse senetleri</i>	182.910.645	-	-
<i>Özel kesim tahvil senet ve bonolar</i>	179.290.129	-	-
<i>Yatırım fonları</i>	8.093.784	-	-
<i>Gerçeğe uygun değer farkı diğer kapsamlı gelire yansıtılan finansal varlıklar</i>			
<i>Diğer hisse senetleri</i>	-	10.758.750	858.118

NOT 28 FİNANSAL TABLOLARI ÖNEMLİ ÖLÇÜDE ETKİLEYEN YA DA FİNANSAL TABLOLARIN AÇIK, YORUMLANABİLİR VE ANLAŞILABİLİR OLMASI AÇISINDAN AÇIKLANMASI GEREKEN DİĞER HUSUSLAR

28.1 Bağımsız denetçi / Bağımsız denetim kuruluşundan alınan hizmetlere ilişkin ücretler

1 Ocak – 31 Aralık 2022 hesap döneminde Şirket'in bağımsız denetim kuruluşundan aldığı bağımsız denetim hizmeti için ödemiş olduğu tutar 375.000 TL + KDV'dir (1 Ocak – 31 Aralık 2021: 121.500+ TL + KDV).

Gedik Yatırım Menkul Değerler A.Ş. ve Bağlı Ortaklıkları 31 Aralık 2022 Tarihinde Sona Eren Hesap Dönemine Ait Bağımsız Denetimden Geçmiş Konsolide Finansal Tablolara İlişkin Açıklayıcı Dipnotlar

(Tutarlar aksi belirtilmedikçe Türk Lirası (“TL”) olarak ifade edilmiştir.)

NOT 29 RAPORLAMA DÖNEMİNDEN SONRAKİ OLAYLAR

Şirket'in, 600.000.000 TL kayıtlı sermaye tavanı içerisinde, 327.600.000 TL olan çıkarılmış sermayesinin tamamı nakit karşılığı olmak üzere 505.000.000 TL'ye çıkarılmasına ilişkin olarak sermaye artırım işlemleri izahnamede belirtilen koşullar çerçevesinde tamamlanmış ve Şirket'in yeni çıkarılmış sermayesi 505.000.000 TL'ye yükselmiştir. Bu çerçevede; sermaye artırım işlemlerinin tamamen ve usulüne uygun olarak sonuçlandığının Sermaye Piyasası Kurulu'na bildirilmesine, Sermaye Piyasası Kanunu'nun 18/7 hükmü uyarınca tescil ve ilan edilmek üzere çıkarılmış sermayeyi gösteren Şirket'in esas sözleşmenin 6. maddesinin ekte yer alan yeni şeklinin kabul edilmesine ve Sermaye Piyasası Kurulu'nun onayına sunulmasına karar verilmiş olup, uygun görüş alınması amacıyla Sermaye Piyasası Kurulu'na 9 Ocak 2023 tarihinde başvuruda bulunulmuştur. Söz Konusu başvuru 19 Ocak 2023 tarihinde Sermaye Piyasası Kurulu tarafından olumlu karşılanmıştır. Şirket'in Esas Sözleşmesinin sermayeye ilişkin 6. Maddesinin yeni şekli İstanbul Ticaret Sicil Müdürlüğü tarafından 24 Ocak 2023 tarihinde tescil edilmiştir.

Şirket Yönetim Kurulu'nun 25 Ocak 2023 tarihli toplantısına istinaden Şirket'in kayıtlı sermaye tavanının 600.000.000 TL 'den 1.500.000.000 TL'ye çıkartılmasına karar verilmiştir. İlgili kayıtlı sermaye tavanı artışı için 25 Ocak 2023 tarihi itibarıyla Sermaye Piyasası Kurulu'na başvuruda bulunulmuştur.

Şirket Künyesi ve İletişim

Şirket Unvanı

Gedik Yatırım Menkul Değerler A.Ş.

Şirket Ticaret Sicil Numarası

274860-222442

GEDİK YATIRIM MENKUL DEĞERLER A.Ş.

Genel Müdürlük

Altayçeşme Mahallesi, Çamlı Sokak, No: 21, Kat: 10-11-12,

34843 Maltepe/İstanbul

Tel: 0 216 453 00 00

Fax: 0 216 377 11 36

www.gedik.com

İSTANBUL

Bağdat Caddesi Private Şubesi

Caddebostan Mah. Kantarcı Rıza Sk. Dış Kapı No: 1

İç Kapı No: 8 Kadıköy/İstanbul

Bakırköy Şubesi

Cevizlik Mah. Muhasebeci Sok. Neşe Han No: 1 Kat: 3

Bakırköy/İstanbul

Batı Ataşehir Şubesi

Barbaros Mah. İhlamur Bulvarı Sarkaç Sok. Ağaoğlu My Prestige

No: 1 D: 12-13 Ataşehir/İstanbul

Etiler Private Şubesi

Etiler Mah. Yıldızçiçeği Sok. No: 11 Beşiktaş/İstanbul

Kapalıçarşı Şubesi

Kürkçüler Sk. No:25 Eminönü-Kapalıçarşı/İstanbul

Maltepe Şubesi

Bağlarbaşı Mah. Bağdat Cad. Gedik İş Merkezi

No: 414 K: 2 D: 22 Maltepe/İstanbul

Şişli Şubesi

Esentepe Mah. Büyükdere Cad. Dış Kapı No: 201

Loft Residance İç Kapı No: 50 Şişli/İstanbul

Tophane Şubesi

Necatibey Cad. Alipaşa Değirmen Sok. No: 24 80040

Tophane/Karaköy/İstanbul

Ümraniye Şubesi

İnkılap Mah. Küçüksu Cad. Çeşminaz Sok. No: 2 D: 7

Ümraniye/İstanbul

Yeşilyurt Private Şubesi

Yeşilyurt Mah. Sipahioğlu Cad. No: 14 İç Kapı No: 5 Bakırköy/

İstanbul

ANKARA

Ankara/Çankaya Şubesi

Yıldızevler Mahallesi 714. Sokak Dış Kapı No: 5 İç Kapı

No: 38 Vizyon Plaza Çankaya/Ankara

Ankara/Kızılay Şubesi

Mustafa Kemal Mah. 2157 Sk. Dış Kapı No: 2 İç Kapı No: 11

Çankaya/Ankara

İZMİR

İzmir Şubesi

Akdeniz Mah. Akdeniz Cad. Dış Kapı No: 1 İç Kapı No: 303

Konak/İzmir

Adana Şubesi

Çınarlı Mah. Ziyapaşa Bulvarı No: 78 Günep Ziyapaşa İş Merkezi

Kat: 5 No: 504 Seyhan/Adana

Adapazarı Şubesi

Tiğcılar Mah. Yeni Cami Sok. No: 5/201 Adapazarı/Sakarya

Alanya Şubesi

Şekerhane Mah. 1100 Sk. Dış Kapı No:9 İç Kapı No:206

Alanya/Antalya

Antalya Şubesi

Elmalı Mah. Cumhuriyet Cad. Dış Kapı No: 40 Gültekin İşhanı

Kat: 3 İç Kapı No: 301 Muratpaşa/Antalya

Aydın Şubesi

Hasanefendi-Ramazan Paşa Mah. İstiklal Cad. Dış Kapı

No: 23 İç Kapı No: 1 Efeler/Aydın

Balıkesir Şubesi

Eski Kuyumcular Mah. Anafartalar Cad. Acarlar İş Merkezi

Dış Kapı No: 23 İç Kapı No: 1 Karesi/Balıkesir

Bandırma Şubesi

Dere Mah. Ordu Cad. Dış Kapı No: 3 İç Kapı No: 2

Bandırma/Balıkesir

Bodrum Private Şubesi

Çırkan Mahallesi Atatürk Bulvarı No :16C Bodrum/Muğla

Bursa Şubesi

İhsaniye Mah. İlknur Sok. Dış Kapı No: 1D İç Kapı No: 8

Nilüfer/Bursa

Bursa Nilüfer Şubesi

Odunluk Mah. Liman Cad. No: 7 Nilüfer/Bursa

Çanakkale Şubesi

Kemalpaşa Mah. Şair Ece Ayhan Meydanı Dış Kapı

No: 22 Kat: 2 İç Kapı No: 2 Merkez/Çanakkale

Çorlu Şubesi

Zafer Mah. Cumhuriyet Bulvarı Dış Kapı No: 9T1

İç Kapı No: 114 Çorlu/Tekirdağ

Çorum Şubesi

Yavruturna Mah. 1. Maliye Sok. No: 1 Kat: 4 D: 22 Çorum

Denizli Şubesi

Saraylar Mah. İkinci Ticari Yol Cad. Kimil İş Merkezi No: 24

K: 4 D: 8 Denizli

Şirket Künyesi ve İletişim

Edirne Şubesi

İstasyon Mah. Hakim Çağlar Işık Cad. Dış Kapı No: 1
İç Kapı No: 30 Merkez/Edirne

Elazığ Şubesi

Cumhuriyet Mah. Beyzade Efendi Bul. No: 1 İç Kapı No: 3
Merkez / Elazığ

Eskişehir Şubesi

Akarbaşı Mah. Atatürk Bulvarı No: 77 A Odunpazarı/Eskişehir

Fethiye Şubesi

Taşyaka Mah. Ölüdeniz (TSY) Cad. No: 21 İç Kapı No: 3
Fethiye / Muğla

Gaziantep Şubesi

İncili Pınar Mah. Nail Bilen Cad. Uğur Plaza Sitesi Uğur Plaza
Blok No: 5 İç Kapı No: 35 Şehitkamil/Gaziantep

Gebze Şubesi

Hacı Halil Mah. Hükümet Cad. No: 95 Gebze/Kocaeli

İzmit Şubesi

Körfez Mahallesi Ankara Karayolu Cad. Dış Kapı No: 123/ 2
İç Kapı No: 9 İzmit/Kocaeli

Karabük Şubesi

Bayır Mah. Menderes Cad. Çebioğlu Twin Towers B Blok Dış
Kapı No: 107 Merkez/Karabük

Karadeniz Ereğli Şubesi

Müftü Mah. Süheyla Erel Sok. No: 2/1 Ay City İş Merkezi
Kat: 7 Ofis No: 85 Karadeniz Ereğli/Zonguldak

Kayseri Şubesi

Hunat Mah. Postalar Geçidi Sok. Dış Kapı No: 1
İç Kapı No: 206 Melikgazi/Kayseri

Konya Şubesi

Beyazıt Mahallesi Hüsnü Aşk Sok. Bezirci İş Merkezi Kat: 4
D: 403 Selçuklu/Konya

Kuşadası Şubesi

Türkmen Mah. Atatürk Bulvarı Dış Kapı No: 68/2
İç Kapı No: 3 Kuşadası/Aydın

Malatya Şubesi

Büyük Hüseyin Bey Mah. Atatürk Cad. Anadolu İş M. K: 3
No: 23 D: 9-10-11 Battalgazi/Malatya

Manisa Şubesi

Anafartalar Mah. Mustafa Kemal Paşa Cad.
Kâmil Mentеш Apt. No:34/1 Manisa

Mersin Şubesi

Mahmudiye Mah. Atatürk Cad. Adil Kanun İş Hanı
Kat: 2 Akdeniz/Mersin

Nazilli Şubesi

Altıntaş Mah. İstasyon Bulvarı No: 19 Kat: 4
Daire: 12 Nazilli/Aydın

Ordu Şubesi

Düz Mah. Yıldırım Cad. Dış Kapı No: 4 İç Kapı No: 503
Altınordu/Ordu

Samsun Şubesi

Kale Mah. Kaptanağa Sok. No: 18/41 Mecit Turan İş Merkezi
İlkadım/Samsun

Trabzon Şubesi

Kemer kaya Mah. K.Maraş Cad. Ticaret Mektep Sok.
Ustaömeroğlu İş Merkezi No: 9/9 Ortahisar/Trabzon

Uşak Şubesi

İsmetpaşa Cad. No: 45 K: 2 Mavi Plaza Uşak

MARBAŞ MENKUL DEĞERLER A.Ş.

Genel Müdürlük

Esentepe Mah. Ecza Sk. Safter İş Hanı No: 6,
İç Kapı No: 7 Şişli/İstanbul

İSTANBUL

Beylikdüzü Şubesi

Hayrettin Paşa Mah. 1993 Sokak No: 22 Ferah Residence
Daire: A1 Esenyurt/İstanbul

Erenköy Şubesi

Bağdat Cad. Beyaz Apt. No: 339/5 Erenköy-Kadıköy/İstanbul

Levent Şubesi

Nispetiye Mah. Aytar Cad. Metro İş Merkezi
No: 10 K: 1 D: 5 Beşiktaş/İstanbul

Nişantaşı Şubesi

Vali Konağı Cad. No: 77/3 K: 3 Nişantaşı-Şişli/İstanbul

Sirkeci Şubesi

Hobyar Mah. Aşirefendi Cad. Denizli Han Blok No: 27
Kapı No: 611 Fatih/İstanbul

Suadiye Şubesi

Suadiye Mah. Öncü Sokak 2/1 Blok K: 8 D: 8 Kadıköy/İstanbul

ANKARA

Ankara Şubesi

Tunalı Hilmi Cad. No: 60/12 Kavaklıdere/Ankara

Çankaya Şubesi

Mustafa Kemal Mah. Dumlupınar Bulvarı (Eskişehir Devlet Yolu
9.Km) No: 266 C/87 Çankaya/Ankara

Bursa Şubesi

Çekirge Mah. Çekirge Cad. Gökçen Apt. 1/C Osmangazi/Bursa

Malatya Şubesi

Sancaktar Mah. Aslantepe Cad. No:93/9 Battalgazi/Malatya

Gedik Yatırım



/GedikYatirim



@GedikYatirim



/GedikYatirim



/gedikyatirim



/Gedik Yatırım