



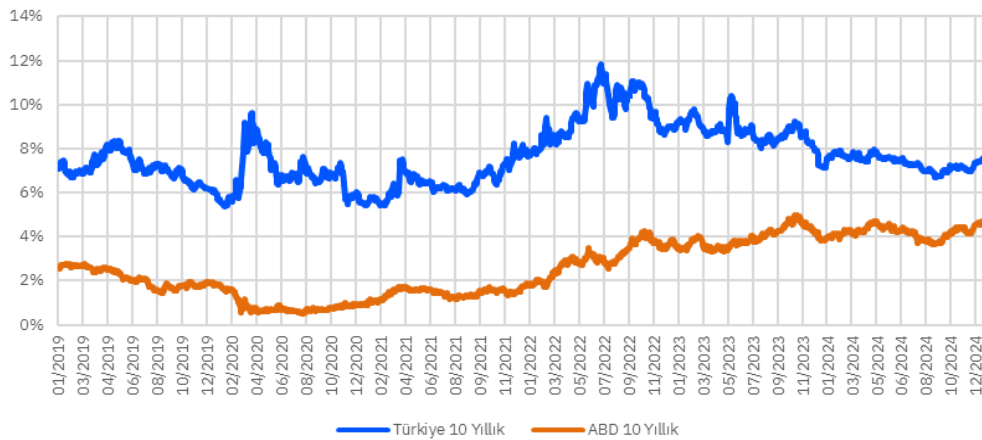
Eurobond Fiyat Bülteni

17/01/2025

Türkiye 5 Yıllık CDS



Türkiye ve ABD 10Y Faizi



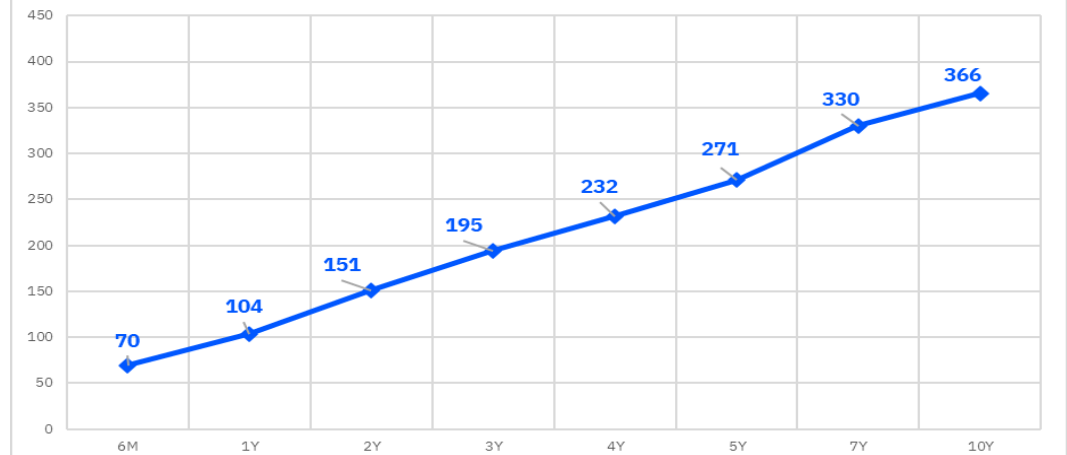
Benchmark Tahviller

17/01/2025	Fiyat	Haftalık Getiri (%)
Türkiye 2029	102.916	6.72
Brezilya 2030	94.174	5.97
Güney Afrika	93.088	6.50
ABD 10Y	97.172	4.61
Almanya 10Y	99.606	2.54

5 Yıllık CDS

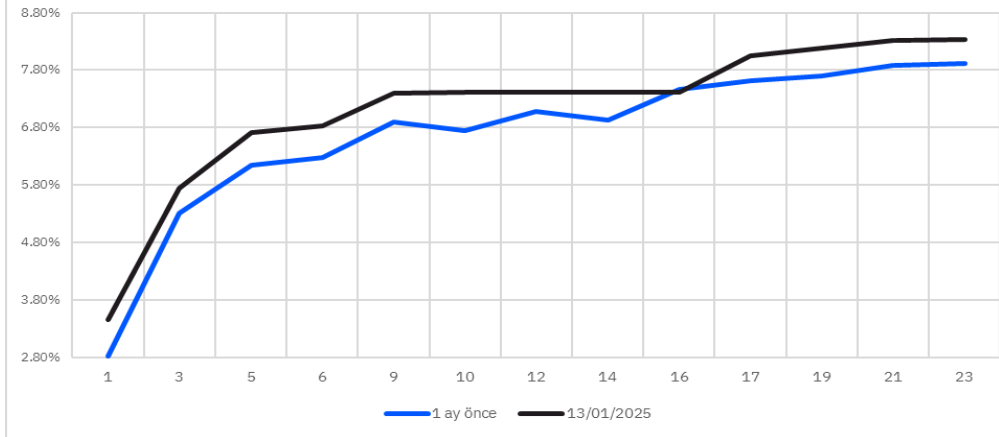
17/01/2025	Fiyat	Haftalık Değişim (bps)
Türkiye	271.084	1.05
Brezilya	190.052	-5.82
Güney Afrika	196.673	-2.59

Türkiye CDS Eğrisi

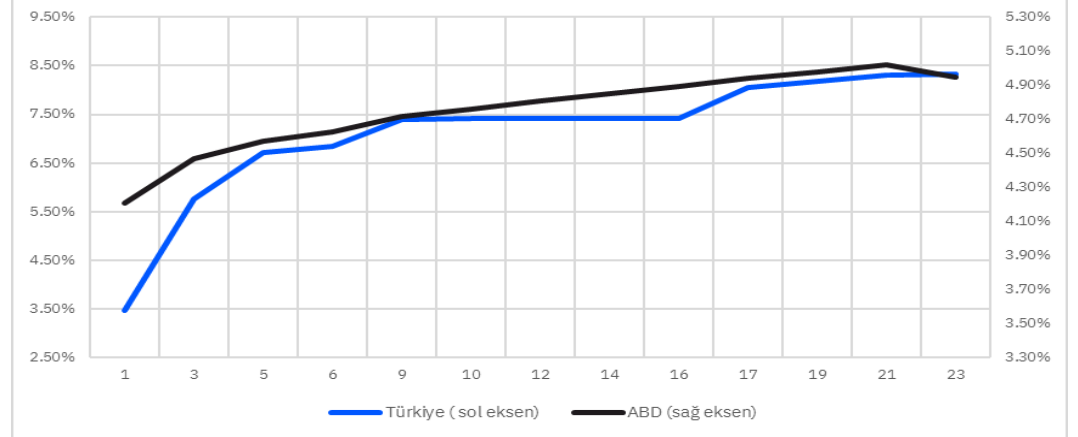




Türkiye Eurobond Verim Eğrisi



Türkiye ABD Verim Eğrileri



Türkiye 15/01/2030 Vadeli Eurobond Fiyat Grafiği



Türkiye 15/01/2030 Vadeli Eurobond Faiz Grafiği (%)



Tanım	ISIN Kodu	Tahvil Tipi	Nominal	Sonraki Kupon Ödemesi Kalan Gün	Vade	Kupon	İhraç Büy. (Milyar)	Alış Getiri	Alış Fiyatı	Satış Fiyatı	Satış Getiri	Ortalama Kirlı Fiyat	Para Birimi	Moody's Derece
-------	-----------	-------------	---------	---------------------------------	------	-------	---------------------	-------------	-------------	--------------	--------------	----------------------	-------------	----------------

Devlet Tahvili - Minimum 2.000 nominal

Fiyat verileri anlıktır ve gün içerisinde değışiklik gösterebilmektedir.

TÜRKİYE CUMHURİYETİ	US900123AW05	Sr Unsecured	2,000	15	05/02/2025	7.375	3.25	1.062	100.944	99.335	6.260	103.540	USD	B1
TÜRKİYE CUMHURİYETİ	US900123AL40	Sr Unsecured	1,000	175	15/01/2030	11.875	1.50	6.181	124.800	122.539	6.360	123.867	USD	B1
TÜRKİYE CUMHURİYETİ	US900123AT75	Sr Unsecured	2,000	24	14/02/2034	8.000	1.50	7.222	105.800	103.684	7.328	108.231	USD	B1
TÜRKİYE CUMHURİYETİ	US900123AY60	Sr Unsecured	2,000	55	17/03/2036	6.875	2.75	7.537	95.752	93.682	7.630	97.085	USD	B1
TÜRKİYE CUMHURİYETİ	US900123BB58	Sr Unsecured	2,000	43	05/03/2038	7.250	1.00	7.271	100.511	98.132	7.389	102.060	USD	B1

Devlet Tahvilleri - Minimum 200.000 Nominal

TÜRKİYE CUMHURİYETİ	US900123CX69	Sr Unsecured	200,000	51	13/03/2025	4.250	2.00	3.481	100.803	98.834	7.399	101.330	USD	B1
TÜRKİYE CUMHURİYETİ	US900123CZ18	Sr Unsecured	200,000	83	14/10/2025	6.375	2.50	4.372	102.116	100.037	5.318	102.794	USD	B1
TÜRKİYE CUMHURİYETİ	US900123DB31	Sr Unsecured	200,000	5	26/01/2026	4.750	1.75	5.091	100.366	98.579	5.490	101.782	USD	B1
TÜRKİYE CUMHURİYETİ	US900123CJ75	Sr Unsecured	200,000	83	14/04/2026	4.250	1.50	5.233	99.536	97.476	5.801	99.651	USD	B1
TÜRKİYE CUMHURİYETİ	US900123CK49	Sr Unsecured	200,000	78	09/10/2026	4.875	3.00	5.483	99.709	97.705	5.860	100.088	USD	B1
TÜRKİYE CUMHURİYETİ	US900123CL22	Sr Unsecured	200,000	63	25/03/2027	6.000	3.25	5.747	101.202	99.006	6.141	102.037	USD	B1
TÜRKİYE CUMHURİYETİ	USM88269US88	Sr Unsecured	200,000	62	24/09/2027	8.600	2.00	5.751	107.658	105.526	6.039	109.387	USD	B1
TÜRKİYE CUMHURİYETİ	US900123DF45	Sr Unsecured	200,000	175	15/01/2028	9.875	3.50	6.101	110.850	108.829	6.319	110.004	USD	B1
TÜRKİYE CUMHURİYETİ	US900123CP36	Sr Unsecured	200,000	27	17/02/2028	5.125	2.00	6.231	97.645	95.747	6.416	98.888	USD	B1
TÜRKİYE CUMHURİYETİ	US900123CQ19	Sr Unsecured	200,000	93	24/10/2028	6.125	2.75	6.353	99.937	98.019	6.511	100.458	USD	B1
TÜRKİYE CUMHURİYETİ	US900123DH01	Sr Unsecured	200,000	52	14/03/2029	9.375	2.25	6.623	110.522	108.478	6.794	112.807	USD	B1
TÜRKİYE CUMHURİYETİ	US900123CT57	Sr Unsecured	200,000	95	26/04/2029	7.625	3.00	6.715	104.011	101.821	6.928	104.716	USD	B1
TÜRKİYE CUMHURİYETİ	US900123CY43	Sr Unsecured	200,000	51	13/03/2030	5.250	2.00	6.814	93.997	91.767	7.018	94.749	USD	B1
TÜRKİYE CUMHURİYETİ	US900123DJ66	Sr Unsecured	200,000	173	13/07/2030	9.125	2.50	6.871	110.845	108.808	7.004	110.029	USD	B1
TÜRKİYE CUMHURİYETİ	US900123DA57	Sr Unsecured	200,000	175	15/01/2031	5.950	2.25	7.097	95.185	92.947	7.278	94.165	USD	B1
TÜRKİYE CUMHURİYETİ	US900123DC14	Sr Unsecured	200,000	156	26/06/2031	5.875	1.75	7.119	94.364	92.087	7.299	93.633	USD	B1
TÜRKİYE CUMHURİYETİ	US900123DG28	Sr Unsecured	200,000	179	19/01/2033	9.375	2.75	7.397	112.478	110.370	7.508	111.476	USD	B1
TÜRKİYE CUMHURİYETİ	US900123DD96	Sr Unsecured	200,000	58	20/09/2033	6.500	1.50	7.382	95.117	92.812	7.531	96.149	USD	B1
TÜRKİYE CUMHURİYETİ	US900123DK30	Sr Unsecured	200,000	114	15/05/2034	7.625	3.00	7.452	101.833	99.809	7.545	102.219	USD	B1
TÜRKİYE CUMHURİYETİ	US900123BJ84	Sr Unsecured	200,000	174	14/01/2041	6.000	3.00	8.005	82.793	80.506	8.120	81.766	USD	B1
TÜRKİYE CUMHURİYETİ	US900123CB40	Sr Unsecured	200,000	85	16/04/2043	4.875	3.00	8.134	69.980	68.018	8.212	70.285	USD	B1
TÜRKİYE CUMHURİYETİ	US900123CG37	Sr Unsecured	200,000	27	17/02/2045	6.625	3.00	8.264	84.761	82.755	8.335	86.592	USD	B1
TÜRKİYE CUMHURİYETİ	US900123CM05	Sr Unsecured	200,000	110	11/05/2047	5.750	3.50	8.278	75.145	73.217	8.344	75.299	USD	B1

TÜRKİYE CUMHURİYETİ	XS1843443356	Sr Unsecured	100,000	69	31/03/2025	4.625	1.25	1.803	101.219	99.524	3.309	104.122	EUR	B1
TÜRKİYE CUMHURİYETİ	XS1909184753	Sr Unsecured	100,000	26	16/02/2026	5.200	1.50	2.699	103.301	101.361	3.207	107.162	EUR	B1
TÜRKİYE CUMHURİYETİ	XS2361850527	Sr Unsecured	100,000	168	08/07/2027	4.375	1.50	3.382	102.990	100.876	3.685	104.294	EUR	B1

Eurobond Fiyat Bülteni

17/01/2025

Tanım	ISIN Kodu	Tahvil Tipi	Nominal	Sonraki Kupon Ödemesi Kalan Gün	Vade	Kupon	İhraç Büy. (Milyar)	Alış Getiri	Alış Fiyatı	Satış Fiyatı	Satış Getiri	Ortalama Kırlı Fiyat	Para Birimi	Moody's Derece
Özel sektör - (Finans)													Fiyat verileri anlıktır ve gün içerisinde değişiklik gösterebilmektedir.	
TURKIYE SINAI KALKINMA B	XS2100270508	Sr Unsecured	200,000	1	23/01/2025	6.000	0.40	-81.717	100.951	99.079	83.260	102.998	USD	B1
TURKIYE VAKIFLAR BANKASI	XS2112797290	Sr Unsecured	200,000	14	05/02/2025	5.250	0.75	-2.114	100.968	98.908	15.783	102.373	USD	B1
AKBANK	XS1210422074	Sr Unsecured	200,000	68	31/03/2025	5.125	0.50	2.203	101.243	99.234	5.392	101.833	USD	B1
FIBA YENILENEBİLİR HOLDİ	XS2734292043	Sr Unsecured	200,000	144	15/12/2025	8.600	0.05	5.216	103.620	101.769	5.726	103.578	USD	-
TURKIYE VAKIFLAR BANKASI	XS2266963003	Sr Unsecured	200,000	167	08/01/2026	6.500	0.75	5.599	101.529	99.923	5.820	100.979	USD	B1
TURKIYE SINAI KALKINMA B	XS2281369301	Sr Unsecured	200,000	173	14/01/2026	5.875	0.35	5.667	100.893	99.366	5.803	100.260	USD	B1
AKBANK	XS2131335270	Sr Unsecured	200,000	15	06/02/2026	6.800	0.50	5.697	101.794	100.271	5.820	104.168	USD	B1
TC ZIRAAT BANKASI	XS2274089288	Sr Unsecured	200,000	39	02/03/2026	5.375	0.60	5.507	100.553	98.943	5.705	101.838	USD	B1
TURK İHRACAT KR	XS2332876106	Sr Unsecured	200,000	165	06/07/2026	5.750	0.75	5.746	100.702	98.703	6.183	99.958	USD	B1
TC ZIRAAT BANKASI AS	XS2581381634	Sr Unsecured	200,000	10	01/08/2026	9.500	0.50	5.564	106.377	104.681	5.761	110.042	USD	B1
TURKIYE VAKIFLAR BANKASI	XS2386558113	Sr Unsecured	200,000	69	01/10/2026	5.500	0.50	5.857	100.124	98.411	6.055	100.963	USD	-
DENİZBANK AS	XS2739602444	Sr Unsecured	200,000	158	30/12/2026	7.250	0.01	5.260	104.318	101.946	5.785	103.595	USD	-
TURKIYE GARANTI BANKASI	XS1617531063	Subordinated	200,000	122	24/05/2027	7.177	0.75	6.563	101.998	99.948	6.866	102.129	USD	B2
ODEA BANK	XS1655085485	Subordinated	200,000	10	01/08/2027	8.606	0.30	8.574	100.767	99.264	8.620	104.103	USD	Caa2
FIBABANKA	XS1386178237	Subordinated	200,000	61	24/11/2027	9.797	0.30	8.788	104.459	102.781	8.898	105.253	USD	-
TURKIYE İS BANKASI	XS1623796072	Subordinated	200,000	158	29/06/2028	9.192	0.50	6.922	107.528	105.375	7.163	107.039	USD	Caa1
TURKIYE VAKIFLAR BANKASI	XS2677517497	Sr Unsecured	200,000	80	12/10/2028	9.000	0.75	6.968	107.244	105.181	7.166	108.713	USD	-
YAPI VE KREDİ BANKASI AS	XS2445343689	Sr Unsecured	200,000	84	16/10/2028	9.250	0.80	6.920	108.231	106.503	7.017	109.834	USD	B1
TC ZIRAAT BANKASI AS	XS2741927805	Sr Unsecured	200,000	175	16/01/2029	8.000	0.50	7.107	103.748	102.009	7.205	103.012	USD	B1
AKBANK TAS	XS2783589844	Jr Subordinated	200,000	143	14/03/2029	9.369	0.60	9.451	101.863	100.463	9.451	102.152	USD	-
TURKIYE İS BANKASI	XS2106022754	Subordinated	200,000	1	22/01/2030	7.750	0.75	-37.554	100.830	99.316	1.916	103.926	USD	Caa1
YAPI VE KREDİ BANKASI	XS2286436451	Subordinated	200,000	1	22/01/2031	7.875	0.50	10.821	101.320	99.656	10.881	104.404	USD	B3
AKBANK	XS2355183091	Subordinated	200,000	151	22/06/2031	6.800	0.50	9.561	99.995	98.508	9.579	99.818	USD	-
YAPI VE KREDİ BANKASI AS	XS2741069996	Subordinated	200,000	176	17/01/2034	9.250	0.65	8.754	104.922	102.985	8.839	104.082	USD	B3
TURK EKONOMİ BANKASI AS	XS2744911830	Subordinated	200,000	176	17/01/2034	9.375	0.40	8.758	105.695	103.760	8.842	104.858	USD	-

Eurobond Fiyat Bülteni

17/01/2025

Tanım	ISIN Kodu	Tahvil Tipi	Nominal	Sonraki Kupon Ödemesi Kalan Gün	Vade	Kupon	İhraç Büy. (Milyar)	Alış Getiri	Alış Fiyatı	Satış Fiyatı	Satış Getiri	Ortalama Kirliliği	Para Birimi	Moody's Derece
Özel sektör - (Finans dışı)										Fiyat verileri anlıktır ve gün içerisinde değişiklik gösterebilmektedir.				
TURK TELEKOM	XS1955059420	Sr Unsecured	200,000	37	28/02/2025	6.875	0.50	4.765	100.897	99.443	5.292	102.920	USD	-
KOC HOLDING	XS1961766596	Sr Unsecured	200,000	48	11/03/2025	6.500	0.75	5.829	100.772	97.805	17.333	101.654	USD	WR
TURKCELL	XS1298711729	Sr Unsecured	200,000	83	15/10/2025	5.750	0.50	5.500	100.867	99.332	5.690	101.649	USD	B1u
ULKER	XS2241387500	Sr Unsecured	200,000	98	30/10/2025	6.950	0.65	5.536	101.743	100.173	5.762	102.541	USD	-
ISTANBUL METROPOLITAN	XS2010029234	Sr Unsecured	200,000	138	09/12/2025	6.375	0.58	6.350	100.712	98.788	6.973	100.511	USD	B1
TURK SISE VE CAM	XS1961010987	Sr Unsecured	200,000	51	14/03/2026	6.950	0.70	6.031	101.691	100.222	6.094	103.428	USD	B1
PEGASUS HAVA	XS2337336445	Sr Unsecured	200,000	98	30/04/2026	9.250	0.38	7.722	102.497	100.925	7.864	103.818	USD	-
ARCELIK	XS2346972263	Sr Unsecured	100,000	126	27/05/2026	3.000	0.35	3.532	100.001	97.742	4.205	100.836	EUR	-
HYUNDAI	XS2362559481	Sr Unsecured	200,000	171	12/07/2026	1.625	0.30	4.997	95.970	94.124	5.327	95.092	USD	A3
ISTANBUL METROPOLITAN	XS2468421248	Sr Unsecured	200,000	80	12/04/2027	10.750	0.31	7.353	107.525	105.662	7.573	109.580	USD	B1
TURKCELL	XS1803215869	Sr Unsecured	200,000	79	11/04/2028	5.800	0.50	6.902	97.555	95.766	7.042	98.288	USD	-
ANADOLU EFES	XS2355105292	Sr Unsecured	200,000	158	29/06/2028	3.375	0.50	8.119	86.716	85.138	8.185	86.143	USD	-
TAV HAVALIMANLARI	XS2729164462	Sr Unsecured	200,000	136	07/12/2028	8.500	0.40	7.537	103.870	102.061	7.659	104.028	USD	-
ISTANBUL METROPOLITAN	XS2730249997	Sr Unsecured	200,000	135	06/12/2028	10.500	0.72	7.954	109.025	107.163	8.088	109.436	USD	B1
MERSIN ULUSLARARASI LIMA	XS2696793012	Sr Unsecured	200,000	113	15/11/2028	8.250	0.60	7.241	103.994	102.346	7.315	104.705	USD	-
ARCELIK	XS2695038401	Sr Unsecured	200,000	62	25/09/2028	8.500	0.50	7.560	103.649	102.046	7.623	105.610	USD	-
COCA -COLA ICECEK	XS2434515313	Sr Unsecured	200,000	179	20/01/2029	4.500	0.50	6.059	95.242	93.483	6.165	94.388	USD	-
FORD OTOMOTIV SANAYI AS	XS2782775345	Sr Unsecured	200,000	93	25/04/2029	7.125	0.50	7.250	100.232	98.420	7.365	101.048	USD	-
WE SODA INV HOLDING PLC	USG95448AC32	Secured	200,000	24	14/02/2031	9.375	0.50	8.903	102.865	100.781	9.050	105.912	USD	-

Sukuk

HAZINE MUSTESARLIGI	XS2523929474	Sr Unsecured	200,000	111	13/11/2025	9.758	2.50	4.616	104.721	102.792	5.270	105.627	USD	B1
TURK IHRACAT KR BK	XS2395576437	Sr Unsecured	200,000	9	31/01/2026	9.375	0.50	5.322	104.678	102.773	5.823	108.205	USD	B1
HAZINE MUSTESARLIGI	XS2351109116	Sr Unsecured	200,000	151	22/06/2026	5.125	2.50	5.613	100.039	98.050	6.055	99.472	USD	B1
HAZINE MUSTESARLIGI VARL	XS2441287773	Sr Unsecured	200,000	33	24/02/2027	7.250	3.00	5.993	103.126	101.111	6.307	105.099	USD	B1

* Bülteindeki tüm veriler Bloomberg'den alınmıştır.

Burada yer alan bilgiler Gedik Yatırım tarafından bilgilendirme amacıyla hazırlanmıştır. Yatırım bilgi, yorum ve tavsiyeleri yatırım danışmanlığı kapsamında değildir. Yatırım danışmanlığı hizmeti; aracı kurumlar, portföy yönetim şirketleri, mevduat kabul etmeyen bankalar ile müşteri arasında imzalanacak yatırım danışmanlığı sözleşmesi çerçevesinde sunulmaktadır. Burada yer alan yorum ve tavsiyeler, herhangi bir yatırım aracının alım satım önerisi ya da getiri vaadi olarak yorumlanmamalıdır. Bu görüşler mali durumunuz ile risk ve getiri tercihlerinize uygun olmayabilir ve sadece burada yer alan bilgilere dayanarak yatırım kararı verilmesi beklentilerinize uygun sonuçlar doğurmayabilir. Burada yer alan fiyatlar, veriler ve bilgilerin tam ve doğru olduğu garanti edilemez; içerik, haber verilmeksizin değiştirilebilir. Tüm veriler, Gedik Yatırım tarafından güvenilir olduğuna inanılan kaynaklardan alınmıştır. Bu kaynakların kullanılması nedeni ile ortaya çıkabilecek hatalardan Gedik Yatırım sorumlu değildir. Değerli yatırımcılarımız, takip ettiğiniz hisselerle ilişkin analiz ve dealing hizmetlerimiz için bize 24 saat aşağıdaki numaralardan ulaşabilirsiniz.