

ISIN	Para Birimi	İfta Tarihi	Dolaşımdaki Tutar Nominal (x1000)	Basit Getiri	Bileşik Getiri	Temiz Fiyat	Kirli / Takas Fiyatı	İşlem Hacmi (x1000)	Vadeye Kalan Gün Sayısı	Vade (Yıl)	Yıllık Kupon Sıklığı	Yıllık Kupon Oranı	Kupon Ödem. Kalan Gün Sayısı	Getiri Türü	Menkul Kıymet Türü
TRD120626T16	TL	12/06/2026	12,830	-	-	2560.000	2560.000	100	710	1.9	2	1.7%	710	Sabit	Altına Dayalı Kira Sert.
TRD180226T14	TL	18/02/2026	24,317	-	-	2540.000	2540.000	55	596	1.6	2	2.0%	596	Sabit	Altına Dayalı Kira Sert.
TRD210525T17	TL	21/05/2025	12,562	-	-	2571.000	--	1,602	317	0.9	2	3.0%	317	Sabit	Altına Dayalı Kira Sert.
TRD091024T17	TL	09/10/2024	10,153	-	-	2500.000	2544.000	5	99	0.3	2	1.5%	99	Sabit	Altına Dayalı Kira Sert.
TRT090425T16	TL	09/04/2025	49,555,454	46.76%	49.12%	73.599	73.599	152,000	280	0.8	-	0.0%	280	İskontolu	Devlet Tahvili
TRT161024T10	TL	16/10/2024	6,254,304	43.50%	50.63%	88.784	88.784	1,000	106	0.3	-	0.0%	106	İskontolu	Devlet Tahvili
TRT180625T13	TL	18/06/2025	24,986,504	7.14%	7.27%	94.850	462.953	50,500	350	1.0	2	1.5%	168	TÜFE'ye endeksli	Devlet Tahvili
TRD301024T10	TL	30/10/2024	1,721,400	7.34%	7.52%	98.680	517.778	970	120	0.3	2	3.3%	120	TÜFE'ye endeksli	Kamu Kira Sert.
TRT051033T12	TL	05/10/2033	237,533,744	26.29%	28.02%	99.500	105.042	1,117,000	3381	9.3	2	26.2%	105	Sabit	Devlet Tahvili
TRT130733T17	TL	13/07/2033	67,614,566	25.35%	26.96%	73.600	81.473	132,500	3297	9.0	2	17.8%	21	Sabit	Devlet Tahvili
TRT131130T14	TL	13/11/2030	36,990,107	23.23%	24.58%	62.500	63.818	500	2325	6.4	2	11.7%	141	Sabit	Devlet Tahvili
TRT081128T15	TL	08/11/2028	184,791,277	29.35%	31.50%	103.900	108.084	1,124,000	1589	4.4	2	31.1%	133	Sabit	Devlet Tahvili
TRT190728T18	TL	19/07/2028	127,016,157	27.67%	29.58%	75.550	83.202	305,500	1477	4.0	2	17.3%	21	Sabit	Devlet Tahvili
TRT110827T16	TL	11/08/2027	63,553,486	28.18%	30.17%	64.800	68.838	130,000	1134	3.1	2	10.5%	42	Sabit	Devlet Tahvili
TRT020926T17	TL	02/09/2026	51,380,837	33.34%	36.12%	75.750	81.229	2,500	792	2.2	2	16.9%	64	Sabit	Devlet Tahvili
TRD060526T15	TL	06/05/2026	4,357,200	35.29%	38.40%	106.830	112.406	19,500	673	1.8	2	40.9%	127	Sabit	Kamu Kira Sert.
TRD150426T49	TL	15/04/2026	5,683,850	35.49%	38.64%	105.800	114.137	850	652	1.8	2	40.5%	106	Sabit	Kamu Kira Sert.
TRT180226T16	TL	18/02/2026	118,177,148	37.25%	40.72%	99.400	112.919	2,160,000	595	1.6	2	37.0%	49	Sabit	Devlet Tahvili
TRT011025T16	TL	01/10/2025	126,408,472	38.18%	41.82%	76.150	79.300	2,467,000	455	1.2	2	12.6%	91	Sabit	Devlet Tahvili
TRT240724T15	TL	24/07/2024	19,468,795	49.78%	63.31%	97.500	101.456	4,500	22	0.1	2	9.0%	22	Sabit	Devlet Tahvili
TRT010328T12	TL	01/03/2028	51,444,415	-	-	99.000	103.059	500	1337	3.7	4	-	63	TLREF e Endeksli	Devlet Tahvili
TRT160627T13	TL	16/06/2027	69,735,719	-	-	100.690	102.618	35,000	1078	3.0	4	-	79	TLREF e Endeksli	Devlet Tahvili
TRT190826T19	TL	19/08/2026	25,931,716	-	-	100.775	106.771	10,000	777	2.1	4	-	49	TLREF e Endeksli	Devlet Tahvili
TRT200526T19	TL	20/05/2026	18,357,647	-	-	100.525	106.374	1,000	687	1.9	4	-	50	TLREF e Endeksli	Devlet Tahvili
TRT140126T37	TL	14/01/2026	15,585,127	-	-	100.700	112.097	145,500	560	1.5	4	-	14	TLREF e Endeksli	Devlet Tahvili
TRT060825T15	TL	06/08/2025	18,084,603	-	-	98.500	113.531	20,000	399	1.1	2	-	35	Geçmiş İhalelere Endeksli	Devlet Tahvili

**Toplam İşlem Hacmi: 7,882,081**

## İç Borç Ödemeleri / Alıcılara Göre Dağılımı (Milyon TL)

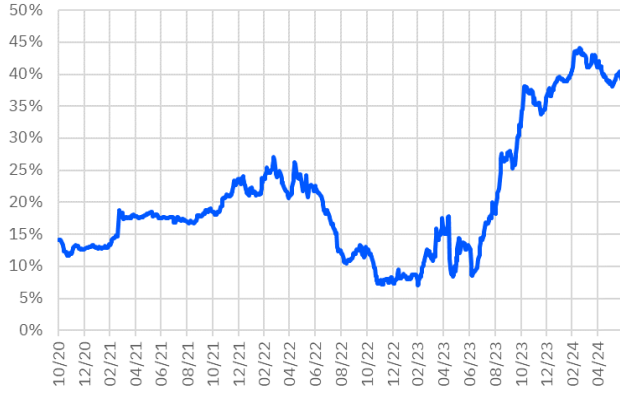
	Piyasa	Kamu	Toplam Ödeme
03/07/2024	3,134	145	3,279
05/07/2024	29,183	0	29,183
10/07/2024	2,952	117	3,069
17/07/2024	25,789	766	26,555
24/07/2024	47,252	5,804	53,056
29/07/2024	727	0	727
31/07/2024	669	70	739
<b>TOPLAM</b>	<b>109,705</b>	<b>6,903</b>	<b>116,608</b>

## Hazine Finansman Programı (Temmuz)

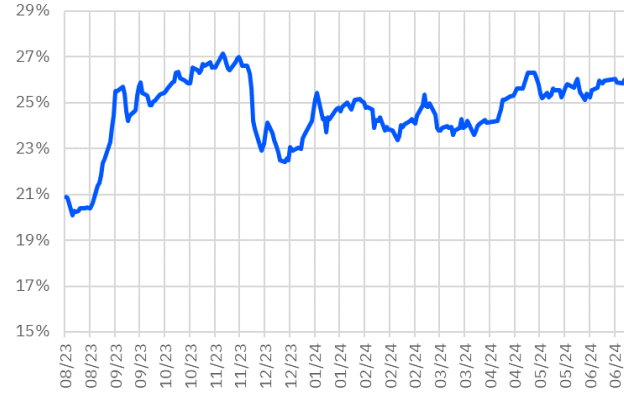
(Milyar TL)	
<b>Ödemeler</b>	<b>154.5</b>
<b>İç Borç Servisi</b>	<b>116.6</b>
Anapara	60.0
Faiz	56.6
<b>Dış Borç Servisi</b>	<b>37.9</b>
Anapara	4.8
Faiz	33.0
<b>Finansman</b>	<b>154.5</b>
<b>Borçlanma Dışı Kaynaklar</b>	<b>-20.4</b>
<b>Borçlanma</b>	<b>174.9</b>
<b>Dış Borçlanma</b>	<b>0.0</b>
<b>İç Borçlanma</b>	<b>174.9</b>
Net Borçlanma	114.9
İç borç Çevirme Rasyosu (%)	150.0

İhale Tarihi	İtfa Tarihi	Senet Türü	Ticker	Vadesi	Kupon Sıklığı	Teklif (Milyon TL)	Borçlanma (Milyon TL)			Borçlanma / Teklif	Bileşik Faiz
							İhale	ROT	Toplam		
03/07/2024	03/07/2026	Altın Tahvili	-	2 Yıl	2	-	-	-	-	-	
03/07/2024	03/07/2026	Altına Dayalı Kira Sertifikası	-	2 Yıl	2	-	-	-	-	-	
08/07/2024	09/04/2025	Hazine Bonosu	TRT090425T16	9 Ay	-	-	-	-	-	-	
08/07/2024	16/04/2031	Değişken Faizli Devlet Tahvili	TRT160431T19	7 Yıl	2	-	-	-	-	-	
09/07/2024	17/05/2028	TLREF'e Endeksli Devlet Tahvili	TRT170528T12	4 Yıl	4	-	-	-	-	-	
09/07/2024	08/11/2028	Sabit Kuponlu Devlet Tahvili	TRT081128T15	4 Yıl	2	-	-	-	-	-	
22/07/2024	18/02/2026	Sabit Kuponlu Devlet Tahvili	TRT180226T16	2 Yıl	2	-	-	-	-	-	
22/07/2024	02/05/2029	TÜFE'ye Endeksli Devlet Tahvili	TRT020529T18	5 Yıl	2	-	-	-	-	-	
23/07/2024	22/07/2026	Kira Sertifikası	-	2 Yıl	2	-	-	-	-	-	
23/07/2024	05/10/2033	Sabit Kuponlu Devlet Tahvili	TRT051033T12	9 Yıl	2	-	-	-	-	-	

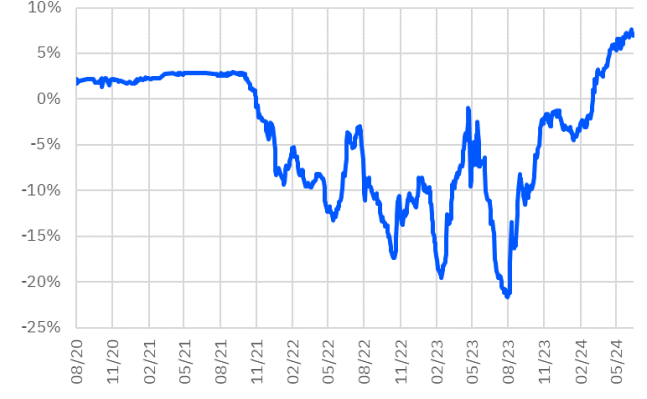
## TRT011025T16 Faiz Getirisi (2Y Sabit Kuponlu)



## TRT130733T17 Faiz Getirisi (10Y Sabit Kuponlu)



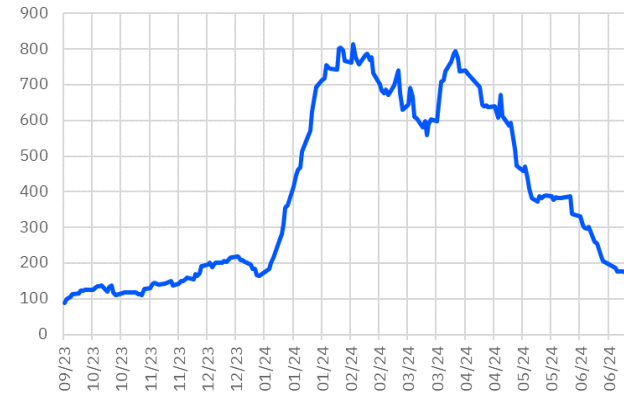
## TRT180625T13 Faiz Getirisi (TÜFE'ye Endeksli)



## TRT011025T16 Aylık Ort. İşlem Hacmi - mln



## TRT130733T17 Aylık Ort. İşlem Hacmi - mln



## TRT180625T13 Aylık Ort. İşlem Hacmi - mln



\*Kesin Alım-Satım Pazarı'nda, nominal tutarı 500.000 TL'nin altında kalan emirler Küçük Emirler Pazarı'nda işlem görür

Burada yer alan bilgiler Gedik Yatırım tarafından bilgilendirme amacıyla hazırlanmıştır. Yatırım bilgi, yorum ve tavsiyeleri yatırım danışmanlığı kapsamında değildir. Yatırım danışmanlığı hizmeti; aracı kurumlar, portföy yönetim şirketleri, mevduat kabul etmeyen bankalar ile müşteri arasında imzalanacak yatırım danışmanlığı sözleşmesi çerçevesinde sunulmaktadır. Burada yer alan yorum ve tavsiyeler, herhangi bir yatırım aracının alım satım önerisi ya da getiri vaadi olarak yorumlanmamalıdır. Bu görüşler mali durumunuz ile risk ve getiri tercihlerinize uygun olmayabilir ve sadece burada yer alan bilgilere dayanarak yatırım kararı verilmesi beklentilerinize uygun sonuçlar doğurmayabilir. Burada yer alan fiyatlar, veriler ve bilgiler tam ve doğru olduğu garanti edilemez; içerik, haber verilmeksizin değiştirilebilir. Tüm veriler, Gedik Yatırım tarafından güvenilir olduğuna inanılan kaynaklardan alınmıştır. Bu kaynakların kullanılmasından dolayı ortaya çıkabilecek hatalardan Gedik Yatırım sorumlu değildir. Değerli yatırımcılarımız, takip ettiğiniz hisselerle ilişkin analiz ve dealing hizmetlerimiz için bize 24 saat aşağıdaki numaralardan ulaşabilirsiniz.