

Piyasa Gündemi

ABD

ABD endeks vadeli işlemleri, bilanço sezonu hız kazanırken piyasaların temel ekonomik göstergelere odaklanması ile Perşembe günü hafif bir düşüş yaşadı. Çarşamba günü Dow, %0,79 yükselişle tüm zamanların en yüksek kapanış seviyesine ulaştı. S&P 500 ve Nasdaq Composite de sırasıyla %0,47 ve %0,28 oranında değer kazandı. 11 S&P sektöründen dokuzu, kamu hizmetleri, finans ve gayrimenkul liderliğinde yükselirken, iletişim hizmetleri ve temel tüketim sektörü geride kaldı. Şirketler cephesinde, Morgan Stanley kar ve gelir beklentilerinin üzerinde bir performans gösteren finansalları sayesinde %6,5 yükselirken, Abbott beklenenden daha güçlü üç aylık sonuçlarla %1,5 oranında değer kazandı. Öte yandan Çin siber derneği Çin'de satılan Intel ürünlerinin gözden geçirilmesi çağrısında bulunduktan sonra Intel %1,5 düştü

Dolar endeksi Perşembe günü 103,5'in üzerinde tutunarak 11 haftanın en yüksek seviyelerine yakın seyretti. Kasım seçimlerinde Trump'ın zafer kazanma ihtimalinin artması da doları destekledi. Çünkü tarifeler, göç ve vergiler konusunda enflasyonist politikalar sunan Trump merkez bankasının faiz oranlarını düşürmesi konusunda elini zorlayabilir. Yatırımcılar bugün Netflix, Blackstone ve Intuitive Surgical'ın bilançolarının yanı sıra haftalık işsizlik başvurularını, perakende satışları ve endüstriyel üretim verilerini takip edecek.

Euro Bölgesi

Avrupa borsaları Çarşamba günü Euro Bölgesi'nin en büyük şirketlerinin karamsar finansalları nedeniyle önceki seanstaki kayıplarını derinleştirdi. Euro Stoxx 50 endeksi %0,7 düşerek 4.911'e geriledi ve pan-Avrupa Stoxx 600 endeksi %0,2 düşerek 520'ye geriledi. ASML, çip üreticisinin üçüncü çeyrek kazanç raporunun ardından hayal kırıklığı yaratan satış tahmini yayınlamasının ardından önceki seansta %15,6'lık düştükten sonra %5,1 değer kaybıyla kayıplarını derinleştirdi. FTSE 100 endeksi ise İngiltere'nin beklenenden düşük enflasyon verisinin desteği ile %1 artarak 8333'e çıktı. İngiltere'nin enflasyonu, Ağustos ayındaki %2,2'den ve piyasa beklentisi olan %1,9'un altında kalarak Eylül ayında %1,7'ye düştü. Bu, enflasyonun Sonuç olarak, pound Ağustos ayından bu yana ilk kez 1,30 doların altına düştü ve 10 yıllık devlet tahvili getirisi iki haftalık en düşük seviyeye ulaştı.

Türkiye

Yurt içinde, bugün TCMB'nin faiz kararı takip edilecek. Merkez için bugünkü toplantısında bir sürpriz beklenmezken, karar metnindeki tonlaması bundan sonraki toplantılara yönelik beklentileri etkileyebilir.

Bugün Açıklanacak Önemli Veriler

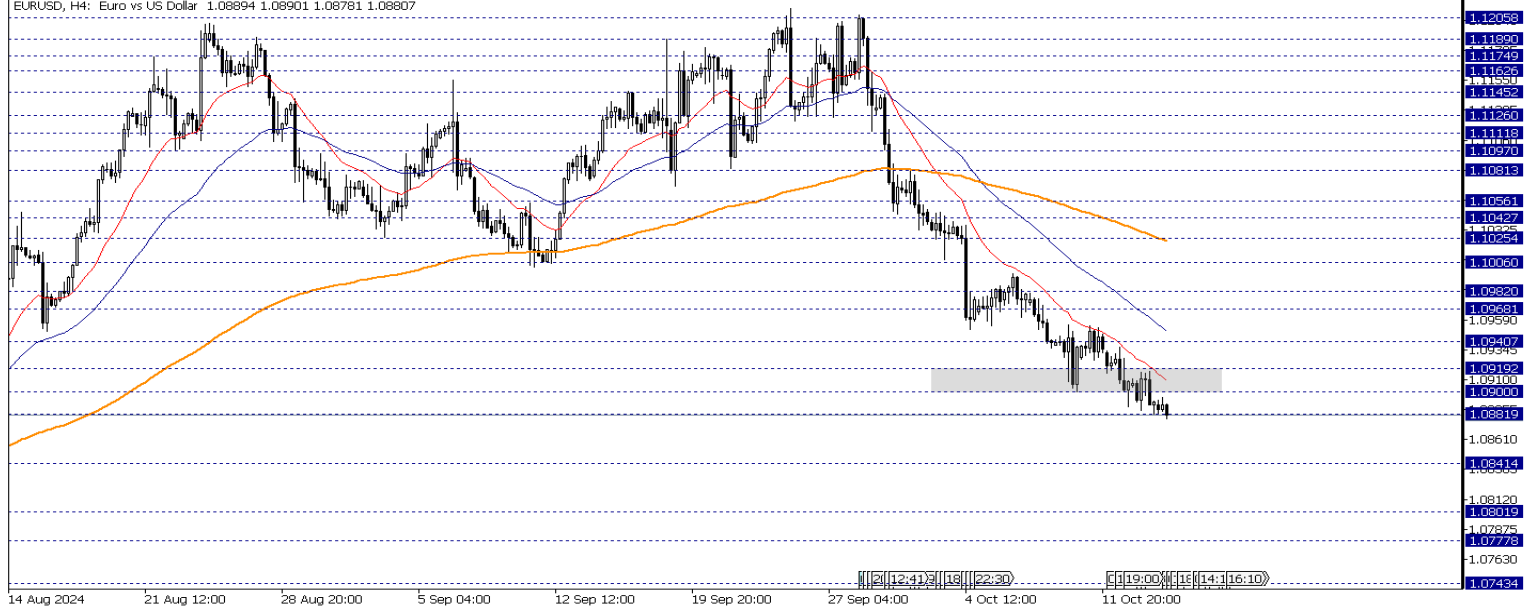
Saat	Ülke	Önemi	Açıklanacak Veriler	Beklenti	Önceki
12:00	Euro B.	*	TÜFE (Aylık/Yıllık)	-0,10%/1,80%	0,10%/2,20%
12:00	Euro B.	*	Dış Ticaret Dengesi	17,8 mlr €	21,2 mlr €
14:00	Türkiye	***	TCMB PPK Faiz Kararı Toplantısı	0,5	0,5
15:15	Euro B.	***	ECB Faiz Kararı	0,034	0,0365
15:30	ABD	***	Haftalık İşsizlik Maaşı Başvuruları	241 Bin	258 Bin
15:30	ABD	***	Philadelphia Fed İmalat Endeksi	4,2	1,7
15:30	ABD	***	Perakende Satışlar (Aylık/Yıllık)		0,10%/2,13%
15:45	Euro B.	***	ECB Başkanı C. Lagarde'nin Konuşması		
16:15	ABD	**	Sanayi Üretim Endeksi (Aylık/Yıllık)		0,80%/0,04%
16:15	ABD	*	Kapasite Kullanım Oranı (Aylık)	77,80%	78,00%

EUR/USD

Euro, Avrupa Merkez Bankası (ECB) ile ABD Merkez Bankası (Fed) arasındaki para politikalarının ayrışmasıyla iki aydan uzun süredir en düşük seviyesi olan 1,09 doların altına düştü. ECB'nin Eylül ve Haziran aylarındaki indirimlerin ardından bugün mevduat faizini 25 baz puan düşürmesi bekleniyor. EURUSD paritesinde yükseliş beklentisi için 1,0881 - 1,0900 bölgesinin aşılması gerekebilir. Parite bölge altında seyrettiği sürece satış baskısının sürmesi beklenebilir. Düşüşlerde 1,0841 - 1,0801 seviyeleri destek olarak takip edilebilir. Olası toparlanmalarda 1,0881 - 1,0900 bölgesi üzerindeki kapanışla 1,0919 - 1,0940 seviyelerine doğru yükselişler izlenebilir. Gün içi teknik seviyeler olarak;

Destekler: 1,0841 - 1,0809 - 1,0777

Dirençler: 1,0881 - 1,0990 - 1,0917



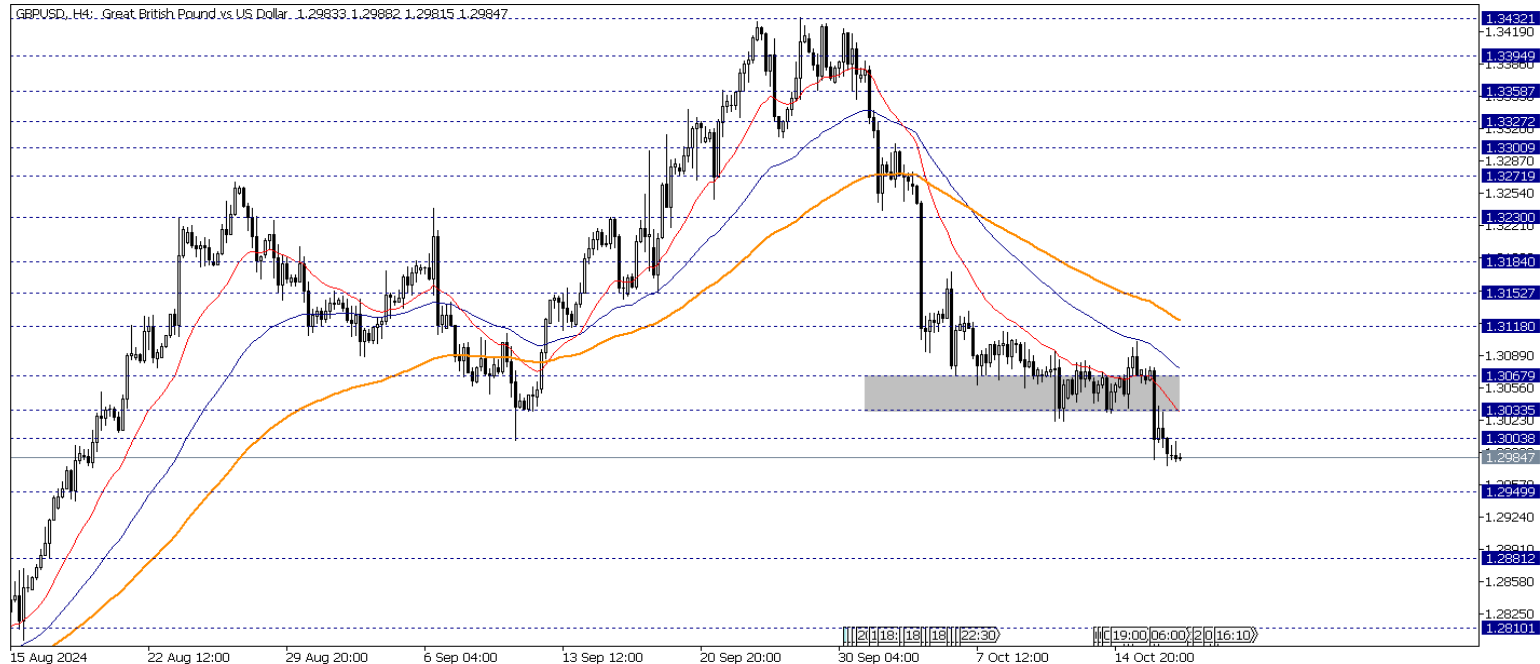
GBP/USD

İngiliz sterlini, İngiltere'deki enflasyonun beklenenden fazla düşmesinin ardından 19 Ağustos'tan bu yana en düşük seviye olan 1,3 doların altına sert bir şekilde düştü ve İngiltere Merkez Bankası'nın ek faiz indirimleri için gerekçeleri güçlendirdi. Yıllık enflasyon oranı Nisan 2021'den bu yana en düşük seviye olan %1,7'ye geriledi ve %1,9 tahminlerinin altında kaldı. Çekirdek enflasyon %3,6'dan %3,2'ye düştü ve hizmet enflasyonu Mayıs 2022'den bu yana en düşük seviye olan %4,9'a geriledi.

GBPUSD paritesinde teknik olarak 1,3033 - 1,3067 bölgesini takip ediyoruz. Pozitif beklenti için paritenin bölge üzerinde kalıcılık sağlaması beklenebilir. Bölge altındaki hareketlerde düşüşlerin devam etmesi beklenebilir. Gün içi teknik seviyeler olarak;

Destekler: 1,2949 - 1,2881 - 1,2810

Dirençler: 1,3003 - 1,3033 - 1,3067

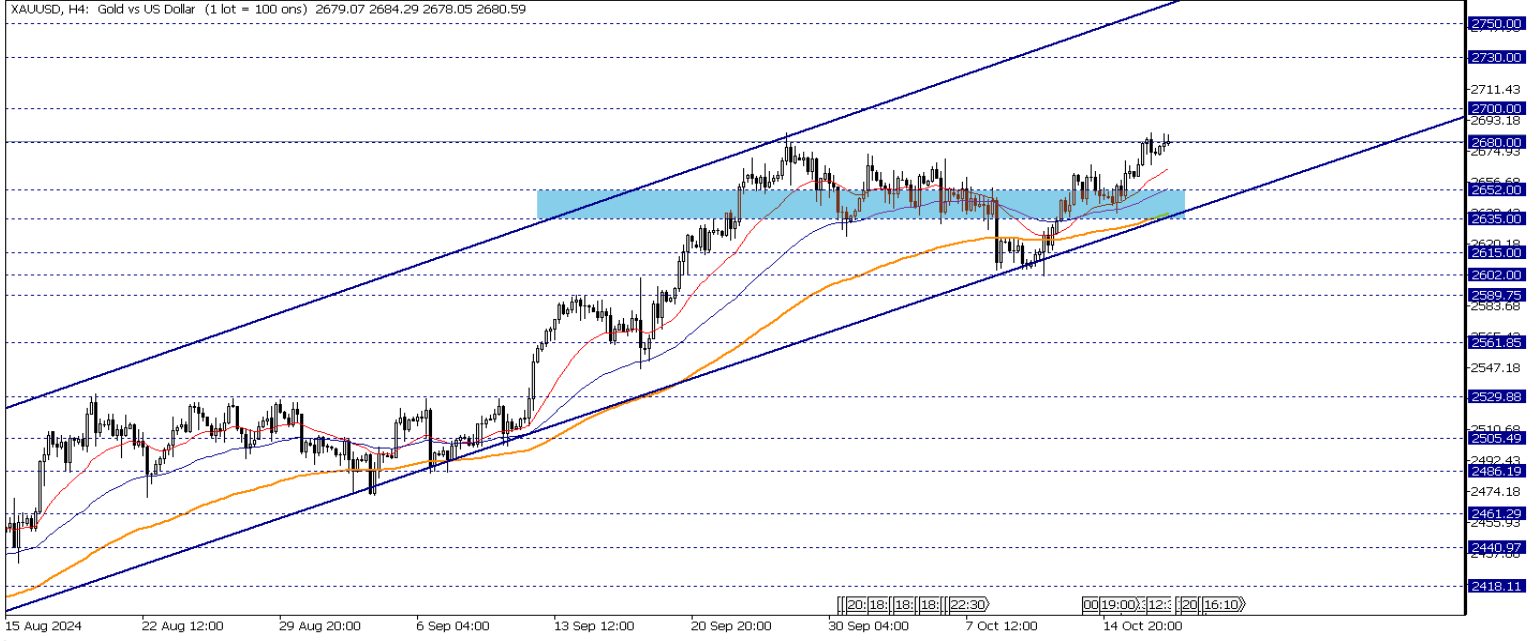


XAU/USD

Altın, Perşembe günü ons başına yaklaşık 2.680 dolara yükselerek rekor seviyelerde işlem görmeye devam etti. Fed'in bu yıl kalan iki kararında faiz indirimi yapması bekleniyor. Kasım ayında 25 baz puanlık bir indirmeye gitmesi daha olası hale geldi. Ayrıca, altın fiyatları İsrail'in Çarşamba günü Lübnan'a yönelik hava saldırılarını yoğunlaştırmasının ardından ABD başkanlık seçimlerine ilişkin belirsizliklerden ve Orta Doğu'daki yenilenen gerginliklerden destek buldu. Ons altında teknik olarak 2635 – 2652 bölgesini takip ediyoruz. Bölge üzerindeki hareketlerde yükselişin devam etmesi beklenebilir. Yükselişlerde 2700 - 2730 seviyelerine doğru yükselişler izlenebilir. Olası düşüşlerde 2635 desteğinin aşağı yönde kırılması ile 2615– 2602 desteklerine doğru düşüşler izlenebilir. Gün içi teknik seviyeler olarak;

Destekler: 2680 – 2652 - 2635

Dirençler: 2700 – 2730 - 2750

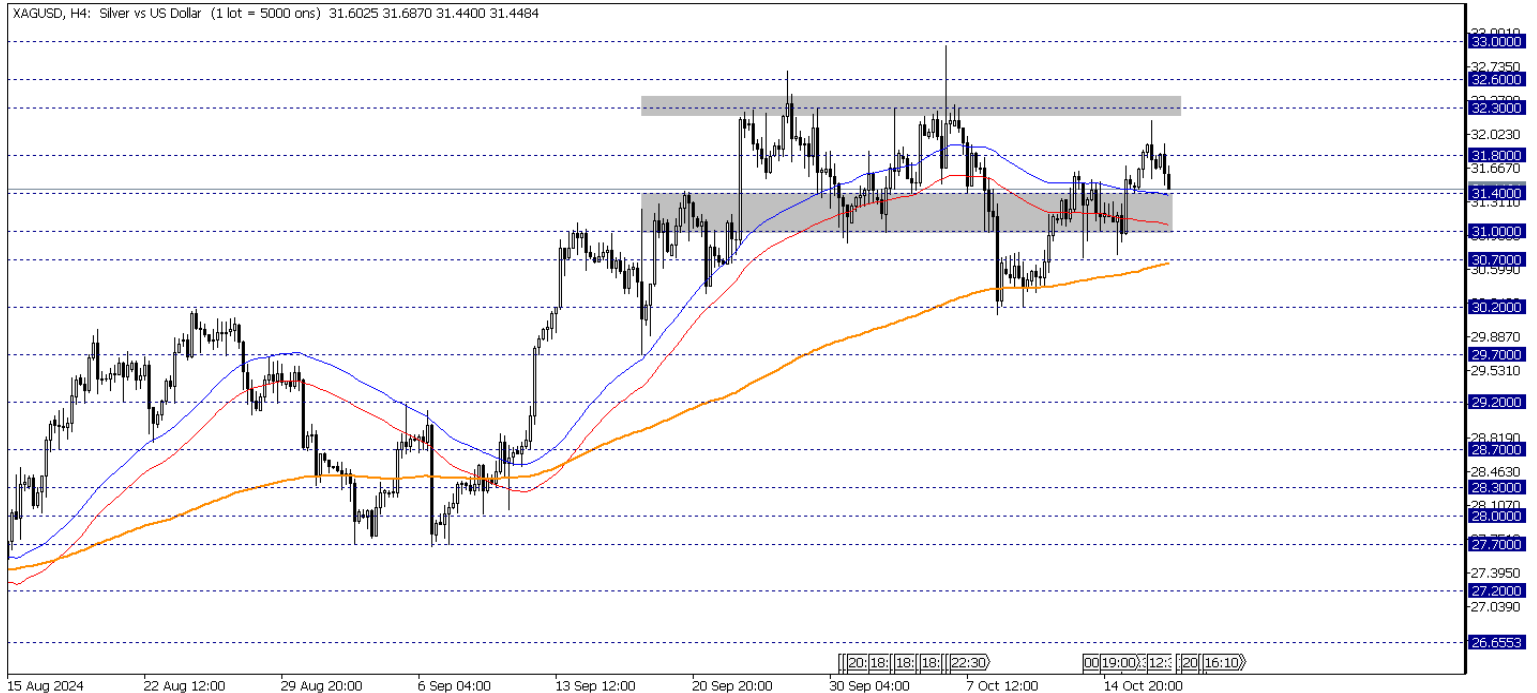


XAG/USD

Gümüş fiyatları, Hazine getirilerindeki düşüş ve altındaki kazanımların desteği ile Ekim ortasında ons başına 31,50 doların üzerine çıktı. Zayıf ABD üretim verileriyle 10 yıllık Hazine getirilerindeki düşüş, kıymetli metaller gibi faiz getirisi sağlamayan varlıkların cazibesini artırdı. Yatırımcılar ayrıca, Fed'in faiz oranlarına ilişkin bir sonraki hamlesini işaret edebilecek olan yaklaşan ABD ekonomik verilerine odaklanmış durumda. Fed'in, işgücü piyasası bir miktar dayanıklılık gösterse bile, yavaşlayan bir ekonomiyi desteklemeyi hedefleyerek bu yıl kalan iki toplantısında faiz indirimleri uygulaması bekleniyor. Gümüş teknik olarak 5 periyotluk Envelopes göstergesinden destekle 31,00 – 31,40 bölgesi üzerinde seyrettiği sürece yükseliş beklentisi ön planda kalmaya devam ediyor. Olası kar satışlarında 31,00 desteğinin aşağı yönde kırılması ile 30,70 – 30,20 seviyelerine doğru sarkmalar izlenebilir. Gün içi teknik seviyeler;

Destekler: 31,40 - 31,00 – 30,70

Dirençler: 31,80 – 32,30 – 32,60

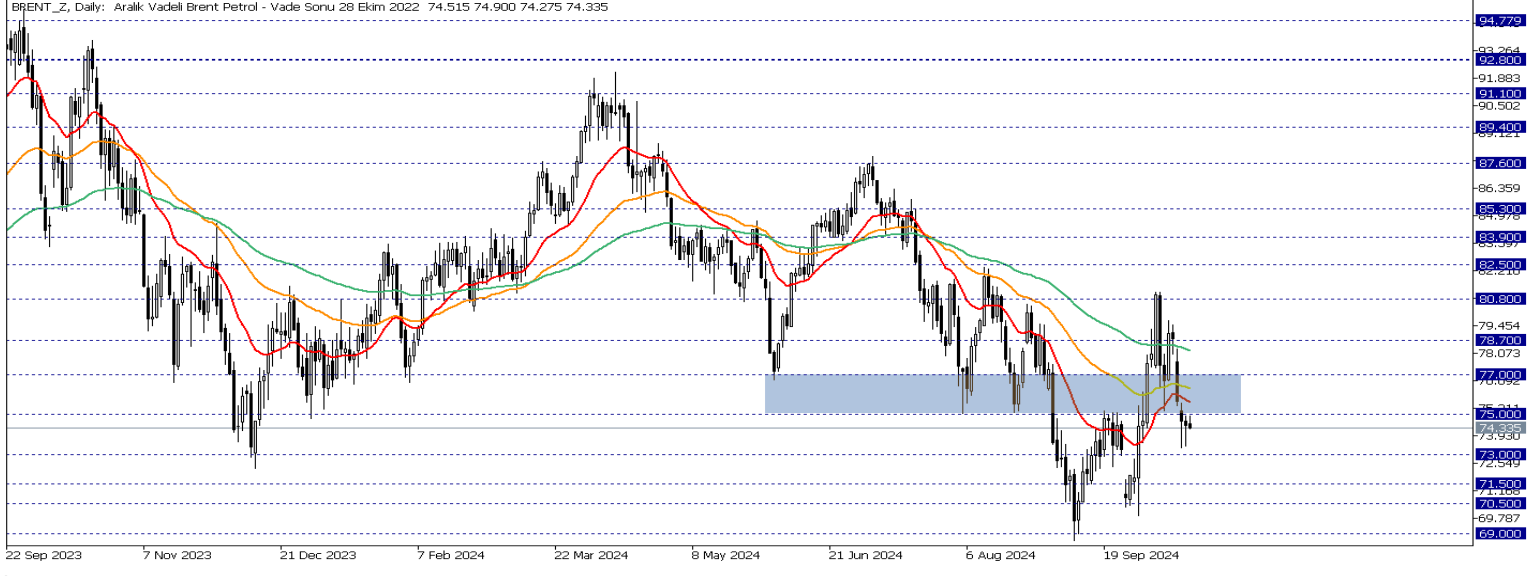


Brent Petrol

Brent petrol vadeli işlemleri, ABD ham petrol stoklarındaki beklenmedik düşüşün etkisiyle dört ardışık seanslık düşüşün ardından Perşembe günü varil başına 75 dolara yükseldi. API verileri, ABD ham petrol stoklarının geçen hafta 1,6 milyon varil düştüğünü gösterirken, petrol fiyatları İsrail'in Çarşamba günü Lübnan'a yönelik hava saldırılarını yoğunlaştırmasıyla, Orta Doğu'daki yenilenen gerginlikler ortasında risk primlerinden de destek aldı. Petrolde teknik olarak 75,00 – 77,00 bölgesini takip ediyoruz. Yükseliş için ilgili bölge üzerinde kalıcılık görmek gerekebilir 75,00 direnci altındaki baskılanmada 73,00 – 41,50 seviyeleri destek olarak takip edilebilir. Gün içi teknik seviyeler olarak ;

Destekler: 73,00 – 71,50 – 70,50

Dirençler: 75,00 – 77,00 – 78,70

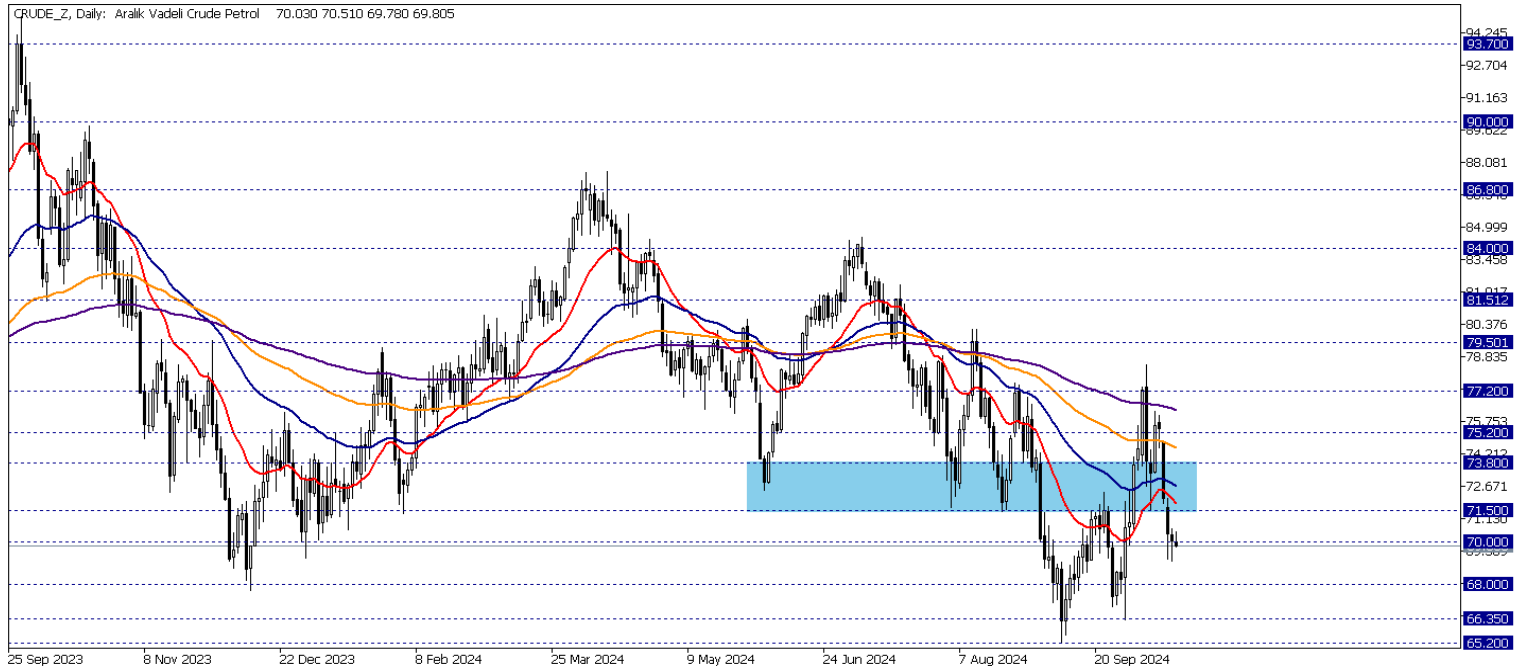


Crude Petrol

Ham petrolde teknik olarak 71,50 – 73,80 bölgesini takip ediyoruz. Bölge altında düşüşlerin sürmesi beklenebilir. Olası toparlanmalarda yukarı yönlü görünüm için 71,50 direnci üzerinde kalıcılıkla 73,80 – 75,20 seviyeleri hedeflenebilir. 71,50 desteği altındaki hareketlerde 68,00 – 66,35 seviyeleri destek olarak takip edilebilir. Gün içi teknik seviyeler olarak ;

Destekler: 68,00 – 66,35 – 65,20

Dirençler: 70,00 - 71,50 – 73,80

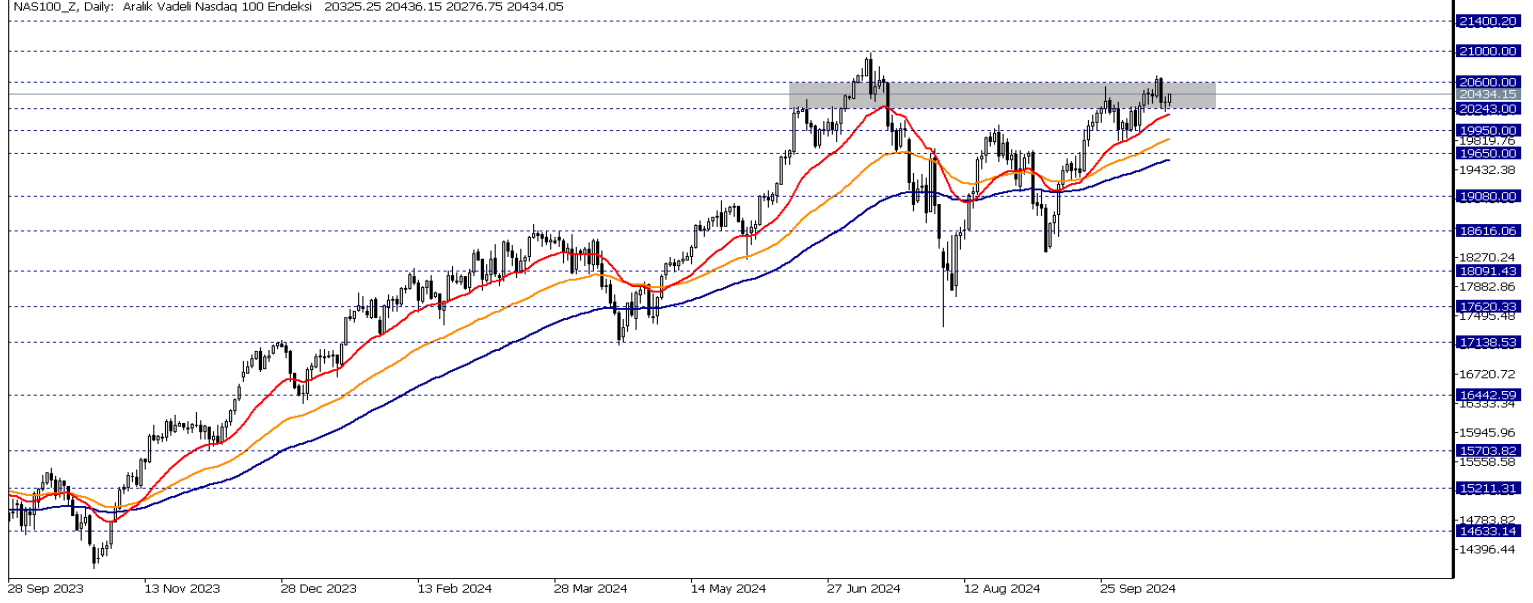


Nasdaq Yakın Vade

Nasdaq endeks vadeli kontratında orta vadede teknik olarak 20243 - 20600 bölgesini takip ediyoruz. Yükselişin devam etmesi için ilgili bölge üzerinde kapanış görmek gerekebilir. 20600 direnci etrafındaki baskılanmada 20243 - 19950 seviyeleri destek olarak takip edilebilir. 20243 desteğinin aşağı yönde kırılması ile 19950 - 19650 desteğine doğru düşüşler hızlanabilir. Gün içi teknik seviyeler olarak;

Destekler: 20243 - 19950 - 19650

Dirençler: 20600 - 21000 - 21400

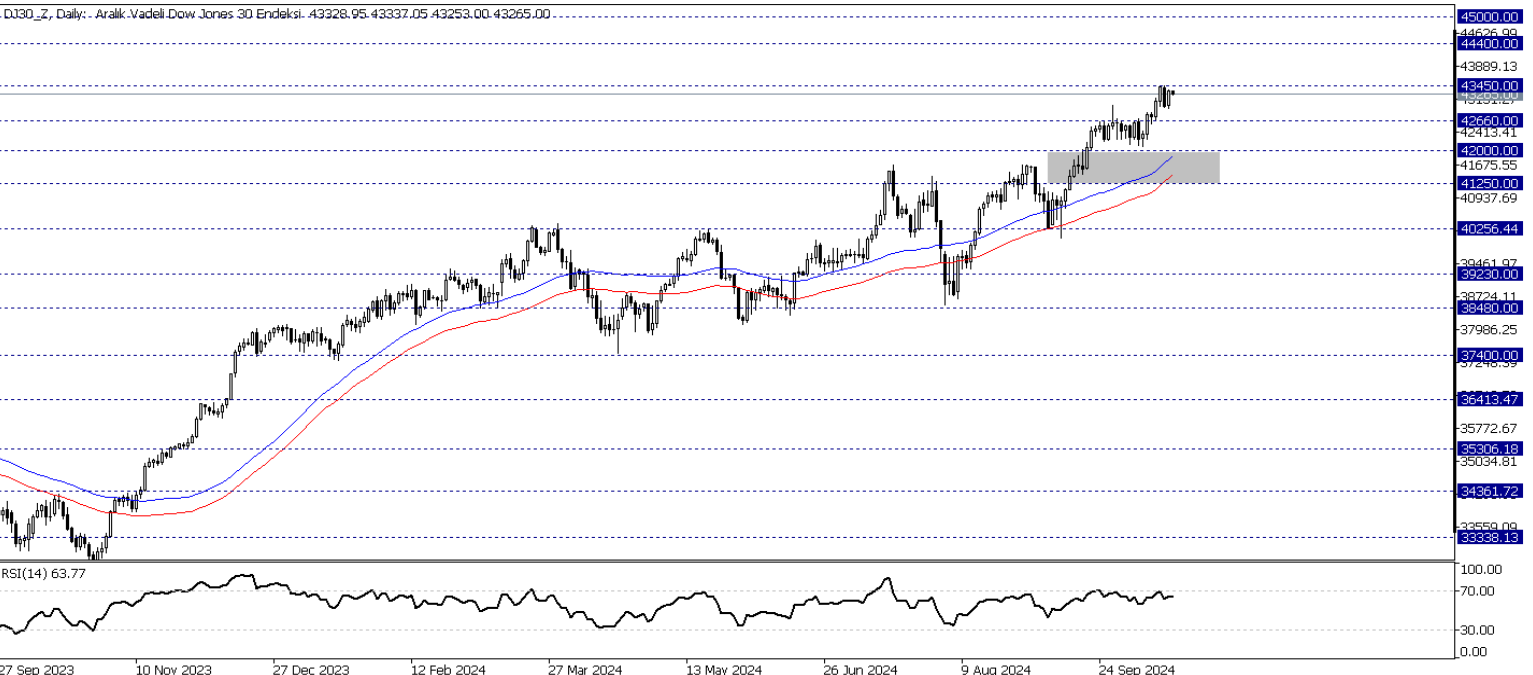


Dow Jones Yakın Vade

DJ endeksi için kısa vadede teknik olarak 41250 - 42000 bölgesini takip ediyoruz. Endeks bölge üzerinde tutunmayı başardığı sürece yükselişin devam etmesi beklenebilir. Rekor seviyelerde hareket eden endeks için 43450 - 44400 seviyeleri direnç olarak takip edilebilir. 43450 direnci altındaki satış baskısının devamında 42660 desteğinin kırılması ile 42000 - 41250 seviyeleri destek olarak takip edilebilir.

Destekler: 42660 - 42000 - 41250

Dirençler: 43450 - 44400 - 45000



**Gedik Yatırım Menkul Değerler A.Ş. - Gedik Forex Birimi**

E-Posta : forex@gedik.com

Adres : Altayçeşme Mahallesi Çamlı Sokak Pasco Plaza No :21 İç Kapı No :45 Kat: 10-11,12, 34843 Maltepe/İstanbul

Tel : (0216) 453 01 20

Forex Satış Birimi

Mehmet Karakavuk	Müdür	(Dahili - 1921)	mehmet.karakavuk@gedik.com
Kaan Can	Yatırım Uzmanı	(Dahili - 1266)	kaan.can@gedik.com
Şahin Gülçen	Yatırım Uzmanı	(Dahili - 1320)	sahin.gulcen@gedik.com
Zeliha Avşar	Yatırım Uzmanı	(Dahili - 1411)	zeliha.avsar@gedik.com

Gedik Yatırım Menkul Değerler A.Ş. - Yatırım Danışmanlığı Birimi

E-Posta : gyd@gedik.com

Adres : Altayçeşme Mahallesi Çamlı Sokak Pasco Plaza No :21 İç Kapı No :45 Kat: 10-11,12, 34843 Maltepe/İstanbul

Tel : (0216) 453 00 53

Yatırım Danışmanlığı Birimi

Mesut KURT	Müdür	mesut.kurt@gedik.com
Eda KARADAĞ	Müdür Yardımcısı	eda.karadag@gedik.com
Onurcan BAL	Müdür Yardımcısı	onurcan.bal@gedik.com
Betül GEDİK	Yönetmen	betul.gedik@gedik.com
Ceren TABAN	Yönetmen	ceren.taban@gedik.com
Yılmaz ALTUN	Yatırım Danışmanı	yilmaz.altun@gedik.com
Elif KAYA	Uzman	elif.kaya@gedik.com

YASAL UYARI

Burada yer alan bilgiler Gedik Yatırım tarafından bilgilendirme amacıyla hazırlanmıştır. Yatırım sinyal, bilgi, yorum ve tavsiyeleri yatırım danışmanlığı kapsamında değildir. Yatırım danışmanlığı hizmeti; aracı kurumlar, portföy yönetim şirketleri, mevduat kabul etmeyen bankalar ile müşteri arasında imzalanacak yatırım danışmanlığı sözleşmesi çerçevesinde sunulmaktadır. Burada yer alan sinyal, yorum ve tavsiyeler, herhangi bir yatırım aracının alım satım önerisi ya da getiri vaadi olarak yorumlanmamalıdır. Bu görüşler mali durumunuz ile risk ve getiri tercihlerinize uygun olmayabilir ve sadece burada yer alan bilgilere ve sinyallere dayanarak yatırım kararı verilmesi beklentilerinize uygun sonuçlar doğurmayabilir. Burada yer alan sinyaller, fiyatlar, veriler ve bilgilerin tam ve doğru olduğu garanti edilemez; içtenlik, haber verilmeksizin değiştirilebilir. Tüm sinyal ve veriler, Gedik Yatırım tarafından güvenilir olduğuna inanılan kaynaklardan alınmıştır. Bu sinyal ve kaynakların kullanılması nedeni ile ortaya çıkabilecek hatalardan ve zararlardan Gedik Yatırım sorumlu değildir.