

Piyasa Gündemi

ABD

Çin'den gelen yeni bir yapay zeka rakibine ilişkin endişeler yoğunlaştı. Çinli girişim DeepSeek yakın zamanda daha ucuz çipler, daha az veri ve daha düşük enerji tüketimi kullanan ücretsiz, açık kaynaklı büyük dil modelini piyasaya sürdü ve ABD'li yapay zeka liderlerinin rekabet avantajlarını kaybedebilecekleri korkularını tetikledi. Pazartesi günü S&P 500 ve Nasdaq Composite sırasıyla %1,46 ve %3,07 düştü. Yapay zeka odaklı hisse senetleri ve yapay zeka tedarik zincirindeki hisse senetleri düşüşe öncülük etti. Dikkat çeken düşüşler arasında Nvidia oldu. Hisse 17% değer kaybı ile piyasa değerinin 589 milyar dolarlık kısmını sildi. Bu da bir hisse için bir gün içinde yaşanan en büyük kayıp olarak kayda geçti. Benzer şekilde, Broadcom (-%17,4), Oracle (-%13,8), Vertiv Holdings (-%29,9) ve Vistra Corp (-%28,3) sert düşüş yaşayanlar arasın yer aldı. Buna karşılık Dow, düşen tahvil getirileri arasında savunma sektörlerindeki kazanımlarla desteklenerek %0,65 kazandı. Salı günü ABD endeks vadeli işlemleri, önceki seansta yaşanan keskin satış dalgasının ardından istikrar kazandı. ABD Hazine Bakanı Bessent, 2,5% düzeyinde evrensel tarifeleri desteklediğini açıklarken, Trump'ın daha büyük tarifeler istediğini söylemesi dolar endeksinde yükselişe neden oldu. Trump ayrıca sanayi metaller, yarı iletkenler ve ilaç sektöründe de vergiler getirileceğini belirtti. Yatırımcılar artık dikkatlerini yaklaşan bilanço raporlarına, Fed faiz kararına ve PCE enflasyonuna çevirdi. Bugün ise Conference Board'un hazırladığı tüketici güven endeksi takip edilecek. Piyasa beklentisi tüketici güven endeksinin Ocak ayında 105,7 puana yükselebileceği yönünde.

Euro Bölgesi

Avrupa endeksleri Pazartesi günü, teknoloji ve sanayi şirketlerindeki ağır kayıpların, çipler ve bilgisayar donanım sistemlerine yönelik düşük talep endişeleriyle ABD borsalarını takip ederek geri çekildi. STOXX 50 %0,6 düşerek 5.187'de kapanırken, teknoloji için daha düşük ağırlığa sahip olan STOXX 600, 530'luk rekor seviyede sabit kaldı. ASML %7,5 düştü, ASMI %12 düştü ve Infineon %2 oranında değer kaybetti. Çin tarafından geliştirilen DeepSeek AI modelinin verimliliğine daha fazla dikkat edilmesinin ABD'nin AI altyapı getirilerine yönelik spekülasyon endişeleri artırması ile küresel çip hisseleri önemli kayıplar yaşadı. Benzer şekilde, Schneider Electric %10 ve Siemens yaklaşık %4 kaybetti. Öte yandan, diğer sektörler güçlü bir seans kaydetti. LVMH, yarınki seanstan sonra açıklanacak bilanço öncesinde %3 değer kazandı. Bankalar ve tüketici savunma hisseleri ise keskin bir şekilde yükseldi.

Türkiye

Yurt içesinde TCMB'nin son iki toplantıda faiz indirimine gittiğini izliyoruz. Moody's, Türkiye için not değerlendirmesini pas geçerken, bu cuma Fitch'in değerlendirmesini takip edeceğiz. Türk Lirası ise dolar karşısında düşük volatilitede hafif değer kayıplarında bir süreçte devam etmekte. Bugün yurt içerisinde veri akışı sakin. ABD tarafında ise dayanıklı mal siparişleri ve CB tüketici güven endeksi izlenecek.

Bugün Açıklanacak Önemli Veriler

Saat	Ülke	Açıklanacak Veriler	Beklenti	Önceki
10:00	TRY	Hane Halkı 12 Ay Sonrası TÜFE Beklentisi		63,10%
10:00	TRY	Reel Sektör 12 Ay Sonrası TÜFE Beklentisi		47,60%
10:00	TRY	12 Ayda Enflasyon Düşüşü Bekleyen Hane Halkı		26,30%
16:30	USD	Dayanıklı Mal Siparişleri (Aylık) (Ara)	0,10%	-1,20%
16:30	USD	Çekirdek Dayanıklı Mal Siparişleri (Aylık) (Ara)	0,30%	-0,20%
17:00	USD	Konut Fiyat Endeksi (Aylık) (Kas)	0,20%	0,40%
17:00	USD	S&P/CS Konut Fiyat Endeksi (Yıllık) (Kas)	4,20%	4,20%
18:00	USD	Conference Board (CB) Tüketici Güveni (Oca)	105,7	104,7
18:00	USD	Richmond İmalat Endeksi (Oca)	-8	-10

EUR/USD

EURUSD paritesi teknik olarak 1,0450- 1,0491 bölgesini takip ediyoruz. İlgili bölge altındaki hareketlerde düşüşlerin sürmesi beklenebilir. Toparlanmalarda 1,0491 direncinin aşılması ile 1,0529 – 1,0570 seviyeleri direnç olarak takip edilebilir. Gün içi teknik seviyeler olarak;

Destekler: 1,0450 – 1,0412 – 1,0371

Dirençler: 1,0450 – 1,0491 – 1,0529



GBP/USD

GBPUSD paritesinde teknik olarak 50 EMA indikatörünün desteklediği 1,2479 seviyesi altındaki hareketlerde aşağı yönlü görünümün sürmesi beklenebilir. Gün içi teknik seviyeler olarak;

Destekler: 1,2436 – 1,2382 – 1,2339

Dirençler: 1,2479 – 1,2533 – 1,2577

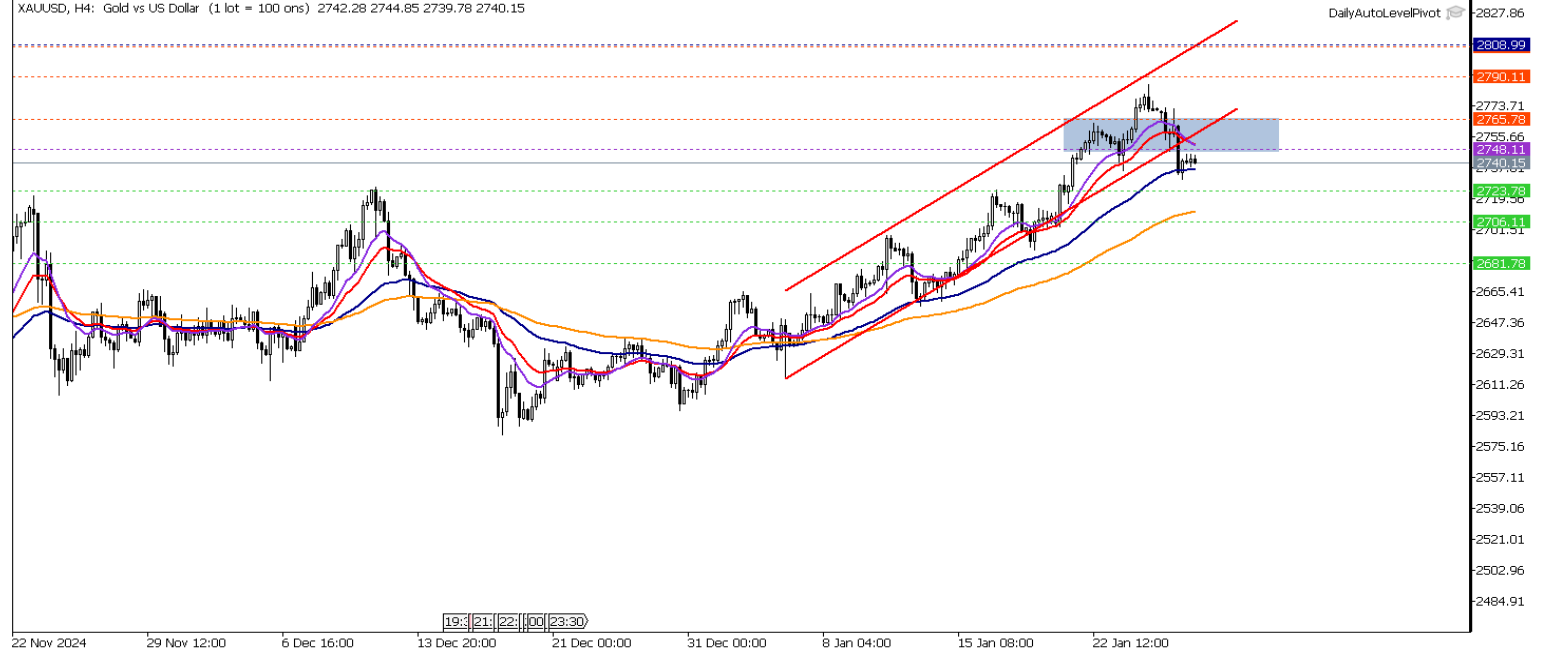


XAU/USD

Altında teknik olarak 2748– 2765 bölgesini takip ediyoruz. Bölge altındaki hareketlerin devamında 2723 – 2706 seviyeleri destek olarak takip edilebilir. Gün içi teknik seviyeler olarak;

Destekler: 2723 – 2706 - 2681

Dirençler: 2748 – 2765 - 2790

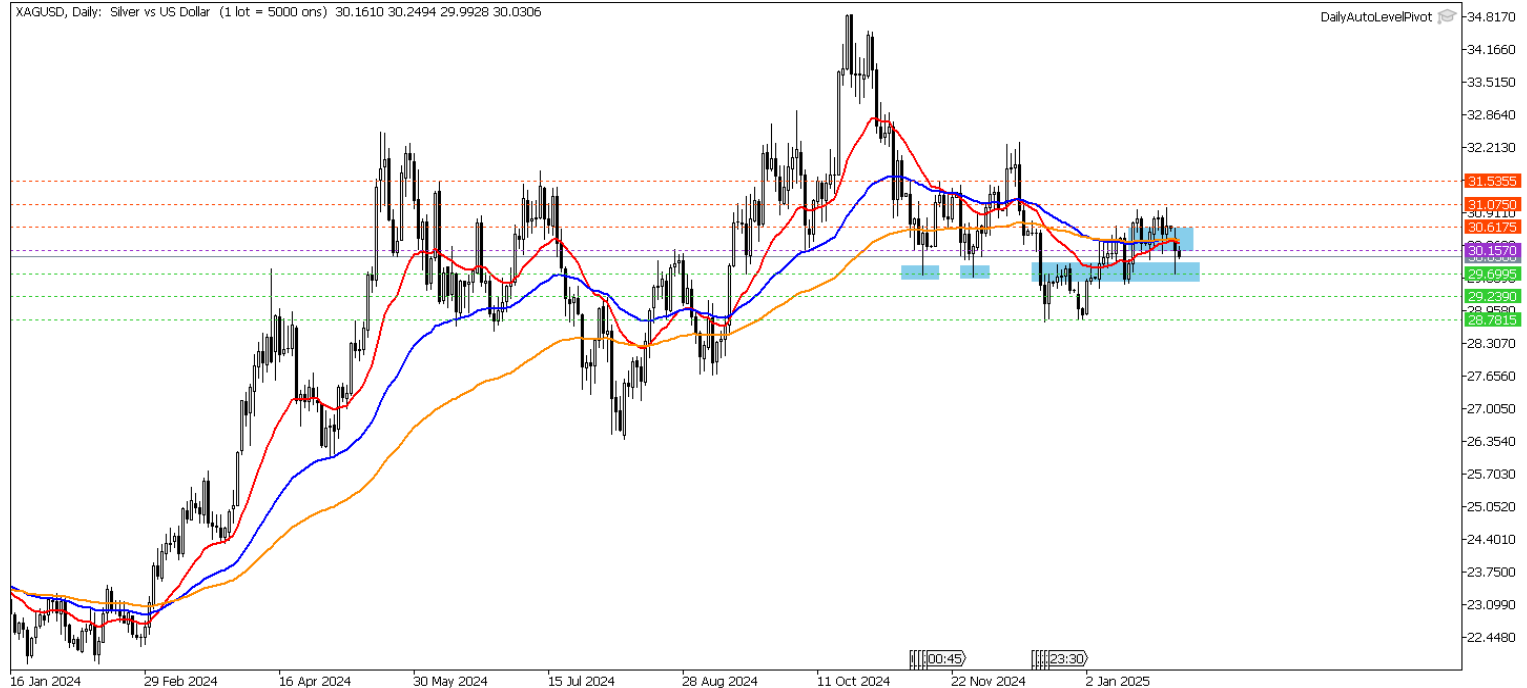


XAG/USD

Gümüşte teknik olarak 30,15 – 30,61 bölgesini takip ediyoruz. Yukarı yönlü görünüm için 30,15 seviyesi üzerinde kalıcılık görmek gerekebilir. 29,69 desteğinin kırılması ile 29,23 – 28,78 seviyelerine doğru düşüşler izlenebilir. Gün içi teknik seviyeler;

Destekler: 29,69 – 29,23 – 28,78

Dirençler: 30,61 – 31,07 – 31,53

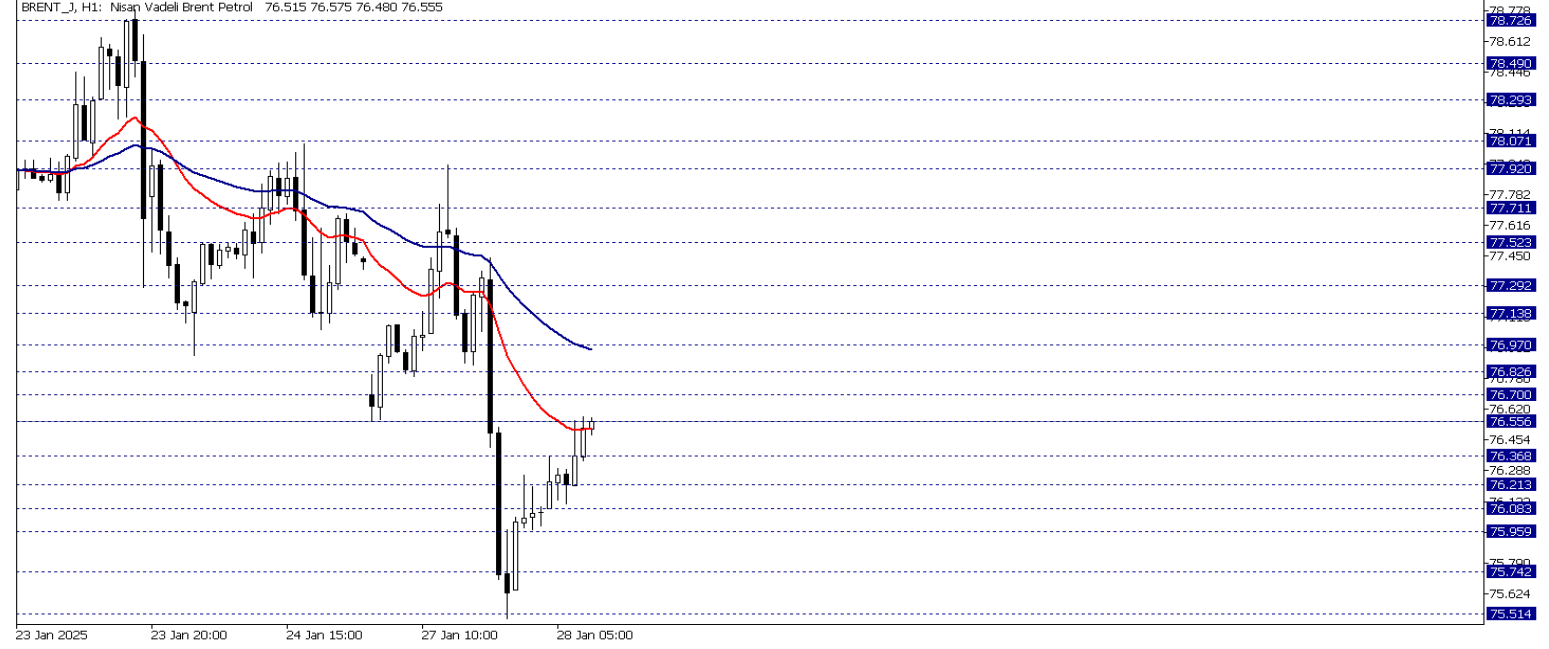


Brent Petrol

Petrol vadeli işlemlerinde teknik olarak 20 EMA göstergesinden hareketle 76,55 seviyesini takip ediyoruz. Olası düşüşlerde 76,36 – 76,21 seviyeleri destek olarak takip edilebilir. 76,55 direncinin aşılması ile 76,70 – 76,82 seviyelerine doğru toparlanmalar izlenebilir. Gün içi teknik seviyeler olarak ;

Destekler: 76,55 – 76,36 – 76,21

Dirençler: 76,70 – 76,82 – 76,97

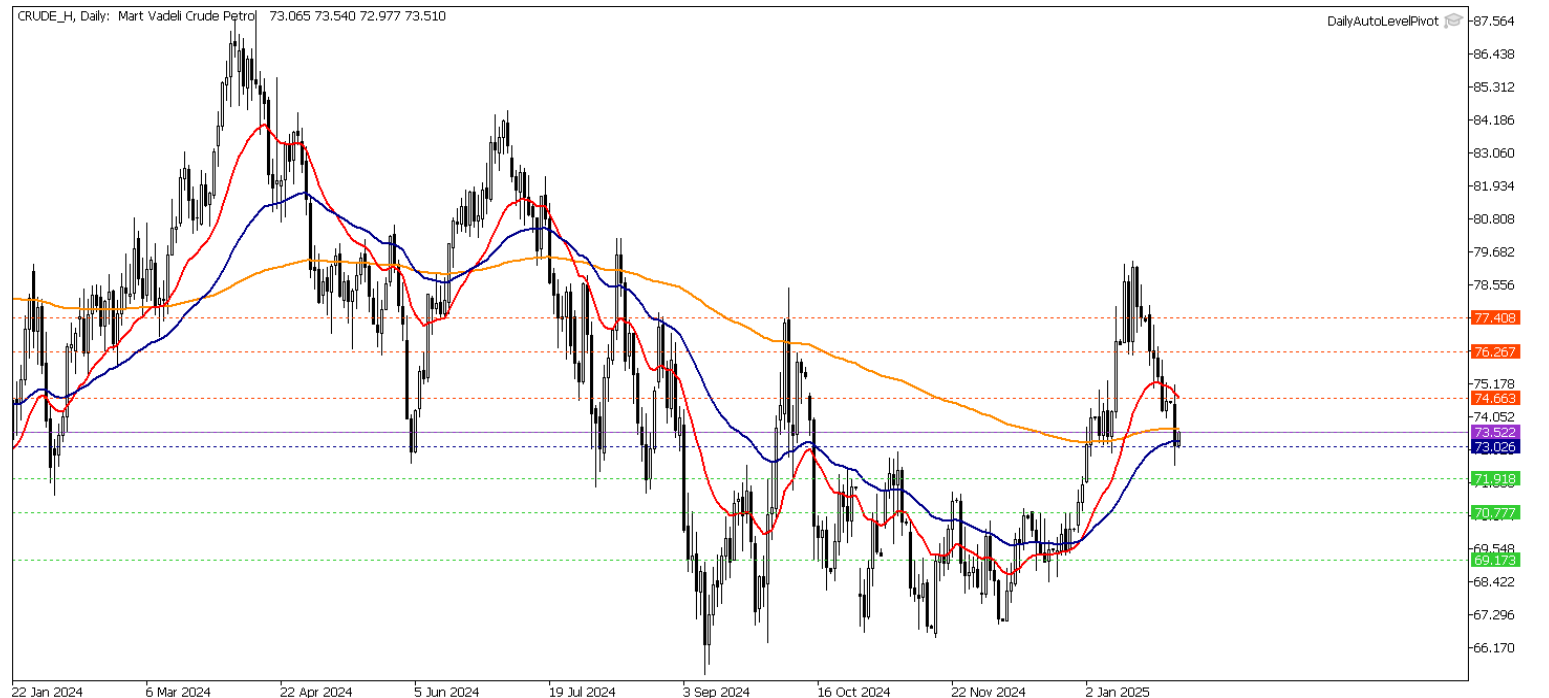


Crude Petrol

Ham petrolde yukarı yönlü görünüm için 200 EMA indikatöründen destekle 73,52 seviyesi üzerinde kalıcı fiyatlamalar görmek gerekebilir. İlgili seviye altındaki fiyatlamalarda 71,91 – 70,77 seviyelerine doğru geri çekilmeler izlenebilir. Gün içi teknik seviyeler olarak ;

Destekler: 71,91 – 70,77 – 69,17

Dirençler: 74,66 – 76,26 – 77,40

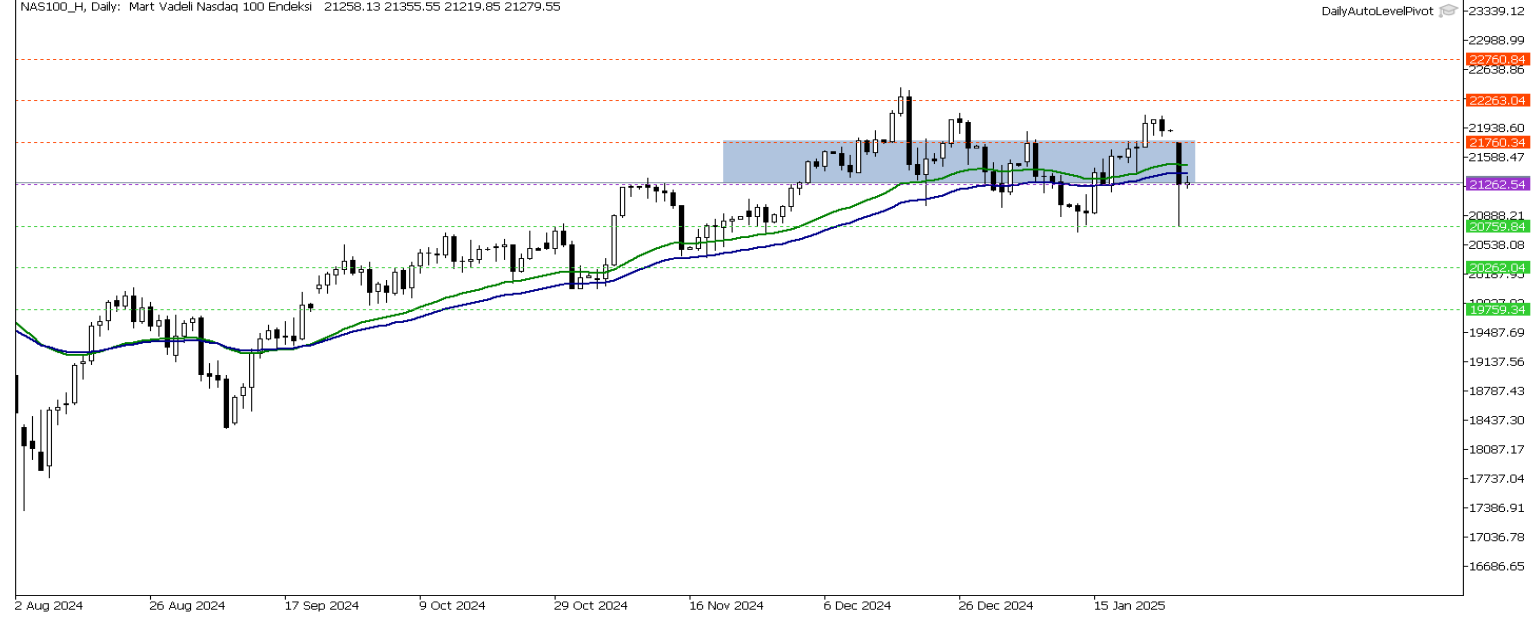


Nasdaq Yakın Vade

Nasdaq endeks vadeli kontratında teknik olarak 20 – 50 EMA indikatörlerinin desteklediği 21262 – 21760 bölgesini takip ediyoruz. Bölge altındaki hareketlerde düşüşlerin devam etmesi beklenebilir. Olası yükselişlerde 21262 direncinin aşılması ile 21760 – 22263 seviyelerine doğru toparlanmalar izlenebilir. Gün içi teknik seviyeler olarak;

Destekler: 20759 – 20262 - 19759

Dirençler: 21760 – 22263 - 22760

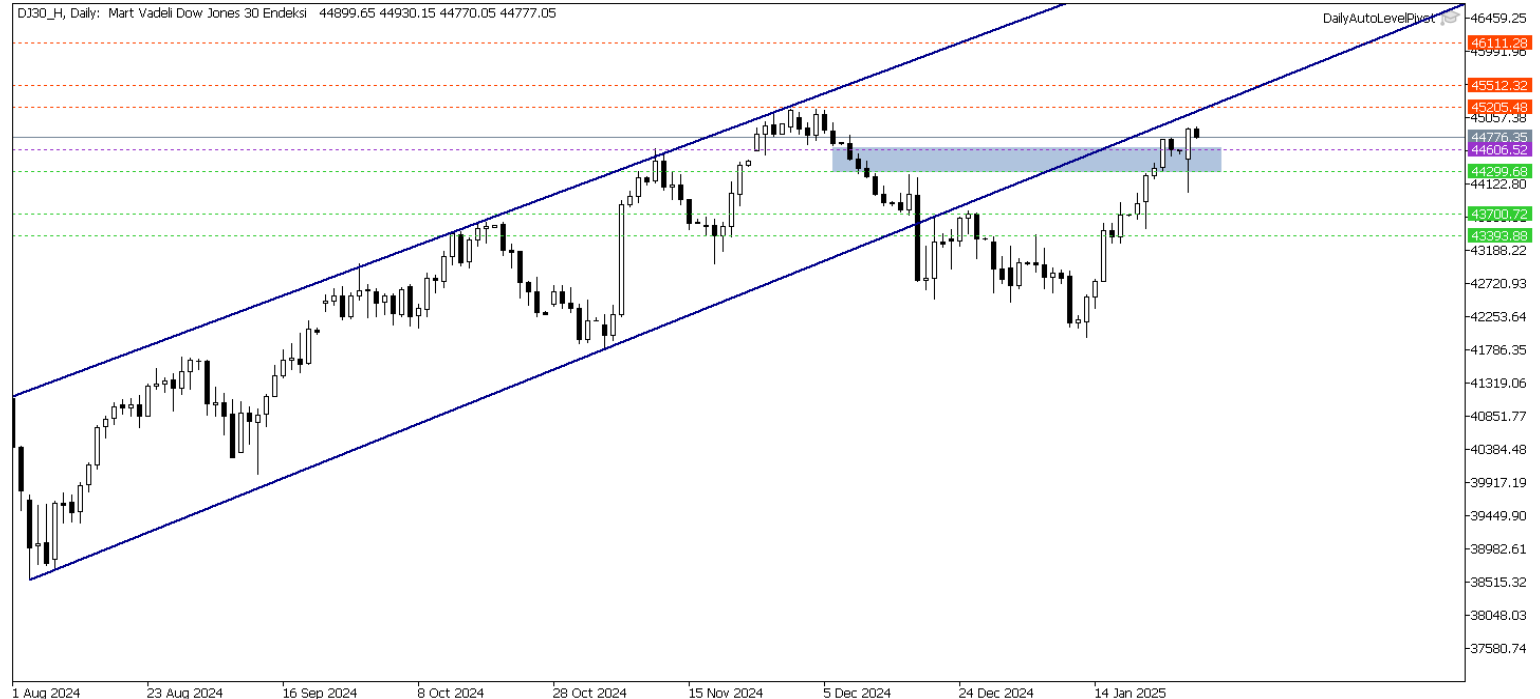


Dow Jones Yakın Vade

DJ endeksi için kısa vadede teknik olarak 44299 – 44606 bölgesini takip ediyoruz. Bölge üzerindeki hareketlerde 45205 – 45512 seviyeleri direnç olarak takip edilebilir. Olası düşüşlerde 44606 desteğinin kırılması ile 44299 – 43700 seviyelerine doğru düşüşler hızlanabilir. Gün içi teknik seviyeler olarak;

Destekler: 44606 – 44299 - 43700

Dirençler: 45205 – 45512 - 46111



**Gedik Yatırım Menkul Değerler A.Ş. - Gedik Forex Birimi**

E-Posta : forex@gedik.com

Adres : Altayçeşme Mahallesi Çamlı Sokak Pasco Plaza No :21 İç Kapı No :45 Kat: 10-11,12, 34843 Maltepe/İstanbul

Tel : (0216) 453 01 20

Forex Satış Birimi

Mehmet Karakavuk	Müdür	(Dahili - 1921)	mehmet.karakavuk@gedik.com
Kaan Can	Yatırım Uzmanı	(Dahili - 1266)	kaan.can@gedik.com
Şahin Gülçen	Yatırım Uzmanı	(Dahili - 1320)	sahin.gulcen@gedik.com
Zeliha Avşar	Yatırım Uzmanı	(Dahili - 1411)	zeliha.avsar@gedik.com

Gedik Yatırım Menkul Değerler A.Ş. - Yatırım Danışmanlığı Birimi

E-Posta : gyd@gedik.com

Adres : Altayçeşme Mahallesi Çamlı Sokak Pasco Plaza No :21 İç Kapı No :45 Kat: 10-11,12, 34843 Maltepe/İstanbul

Tel : (0216) 453 00 53

Yatırım Danışmanlığı Birimi

Mesut KURT	Müdür	mesut.kurt@gedik.com
Eda KARADAĞ	Müdür Yardımcısı	eda.karadag@gedik.com
Onurcan BAL	Müdür Yardımcısı	onurcan.bal@gedik.com
Betül GEDİK	Yönetmen	betul.gedik@gedik.com
Ceren TABAN	Yönetmen	ceren.taban@gedik.com
Yılmaz ALTUN	Yatırım Danışmanı	yilmaz.altun@gedik.com
Elif KAYA	Uzman	elif.kaya@gedik.com

YASAL UYARI

Burada yer alan bilgiler Gedik Yatırım tarafından bilgilendirme amacıyla hazırlanmıştır. Yatırım sinyal, bilgi, yorum ve tavsiyeleri yatırım danışmanlığı kapsamında değildir. Yatırım danışmanlığı hizmeti; aracı kurumlar, portföy yönetim şirketleri, mevduat kabul etmeyen bankalar ile müşteri arasında imzalanacak yatırım danışmanlığı sözleşmesi çerçevesinde sunulmaktadır. Burada yer alan sinyal, yorum ve tavsiyeler, herhangi bir yatırım aracının alım satım önerisi ya da getiri vaadi olarak yorumlanmamalıdır. Bu görüşler mali durumunuz ile risk ve getiri tercihlerinize uygun olmayabilir ve sadece burada yer alan bilgilere ve sinyallere dayanarak yatırım kararı verilmesi beklentilerinize uygun sonuçlar doğurmayabilir. Burada yer alan sinyaller, fiyatlar, veriler ve bilgilerin tam ve doğru olduğu garanti edilemez; içtenlik, haber verilmeksizin değiştirilebilir. Tüm sinyal ve veriler, Gedik Yatırım tarafından güvenilir olduğuna inanılan kaynaklardan alınmıştır. Bu sinyal ve kaynakların kullanılması nedeni ile ortaya çıkabilecek hatalardan ve zararlardan Gedik Yatırım sorumlu değildir.