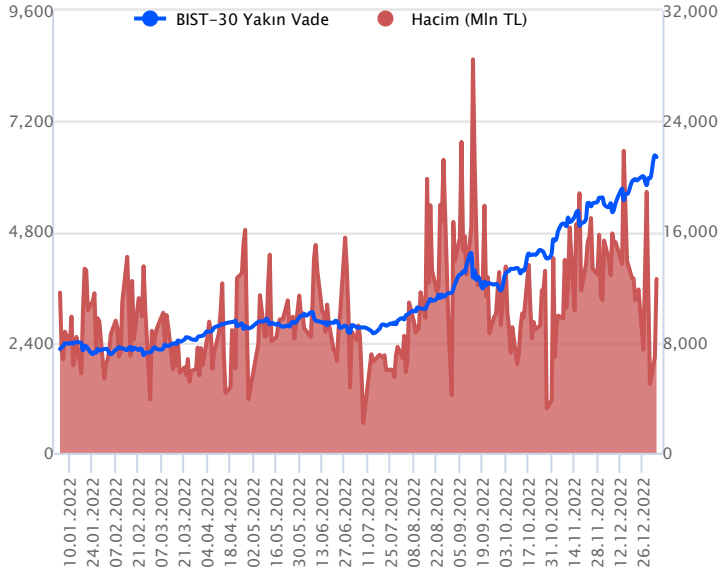


Sözleşme Kodu	Vade Ayı	Uzlaşma Fiyatı	Önceki Uzlaşma Fiyatı	Değişim	Değişim Puan	Gün İçi Yüksek	Gün İçi Düşük	İşlem Miktarı	İşlem Hacim	Açık Pozisyon	Açık Pozisyon Değişimi	Vadeye Kalan Gün Sayısı	Takasbank Başlangıç Teminatları
ENDEKS KONTRATLARI													
F_XU0300223	28.02.2023	6,425.50	6,463.75	-0.59 %	-38.25	6,509.50	6,406.00	194,813.00	12,579,529,465.00	263,945.00	4,704.00	56	7,590
F_XU0300423	28.04.2023	6,560.00	6,581.25	-0.32 %	-21.25	6,640.00	6,540.00	814.00	53,579,767.50	1,005.00	83.00	115	7,590

BIST 30 Yakın Vadeli Kontratı



Dün yurt dışı borsalarda karışık seyirler izlendi. ABD borsaları sınırlı satıcı kapamışlar gerçekleştirirken, Avrupa ve Asya piyasalarında alıcılı kapamışlar görüldü. Şubat vadeli endeks sözleşmesi ise dün 6.406,00 ile 6.509,50 seviyeleri arasında dalgalanarak günü %0,59'luk düşüşle 6.425,50 uzlaşma fiyatından tamamladı. Akşam seansı kapanışı uzlaşma fiyatının altında 6.418,00 seviyesinden gerçekleşti. Bu sabah ABD vadeli alıcılı hafif alıcılı seyirler izlerken, Avrupa endeksleri sınırlı alıcılı açılışlara işaret ediyor. Asya piyasalarında ise karışık seyirler hakim. Bu görünümle birlikte sözleşmenin güne volatil bir başlangıç yapabileceğini değerlendiriyoruz.

Sözleşmede 6.403 seviyesi altındaki fiyatlamalarda 6.359 – 6.371 aralığını destek olarak izleyeceğiz. Bu aralık altında kalıcı fiyat hareketleri görülmesi durumunda 6.325 ve 6.245 seviyelerinin gündeme gelebileceğini değerlendiriyoruz. Yukarıda ise 6.450 seviyesini ilk etapta direnç olarak izliyoruz. Bu seviye üzerinde 6.510 – 6.540 – 6.575 ve 6.615 seviyeleri sıralı direnç noktaları olarak takip edilebileceği görüşündeyiz.

Endeks - 30 Yakın Vadeli Aracı Kurum Dağılımı Günlük Değişim

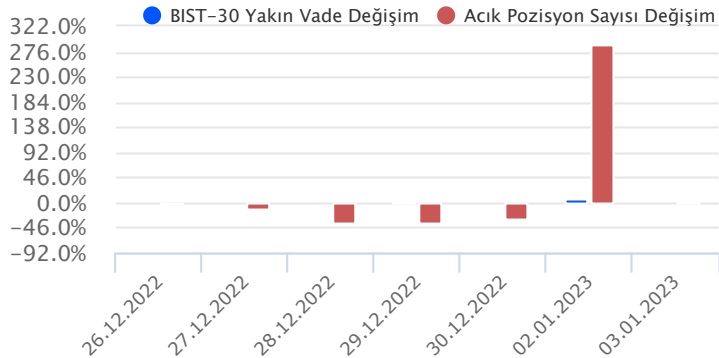
Long			Short		
Kurum	Net Lot	Pay (%)	Kurum	Net Lot	Pay (%)
Garanti BBVA	5.771	34	HSBC Yatırım	4.776	28
Ünlü Menkul	4.087	24	İş Yatırım	3.089	18
Bank of America	2.742	16	Gedik Yatırım	1.325	8
Yapı Kredi Yatırım	1.204	7	Tacirler Yatırım	1.325	8
GCM Yatırım	968	6	Ziraat Yatırım	1.093	7
Diğer	2.153	13	Diğer	5.317	31

İlk 5 Kurum Alım Ağırlıklı

Endeks - 30 Yakın Vadeli Aracı Kurum Dağılımı Tüm Vade

Long			Short		
Kurum	Net Lot	Pay (%)	Kurum	Net Lot	Pay (%)
Teb Yatırım	124.612	82	Bank of America	24.692	16
Garanti BBVA	18.032	12	HSBC Yatırım	24.573	16
Deniz Yatırım	3.440	2	İş Yatırım	15.569	10
Ünlü Menkul	2.084	1	Ziraat Yatırım	14.022	9
GCM Yatırım	704	1	Tacirler Yatırım	10.663	7
Diğer	2.281	2	Diğer	61.634	41

İlk 5 Kurum Alım Ağırlıklı

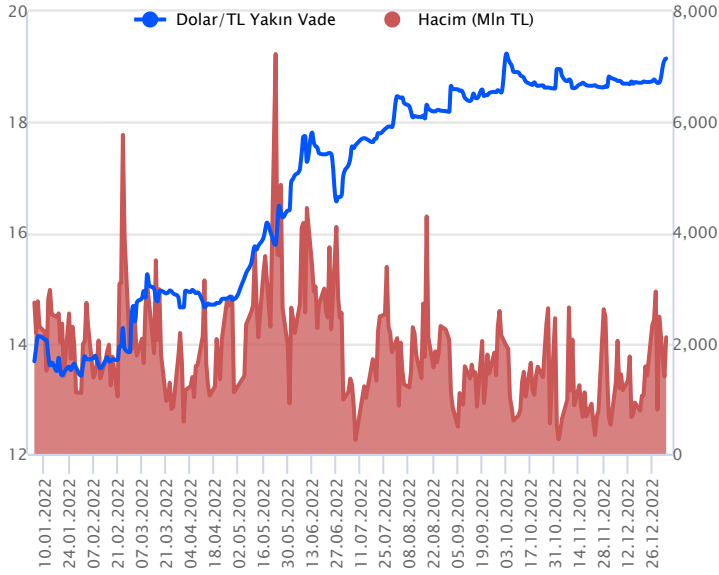


Fiyat (%) Açık Pozisyon (%) Yorum

Artış	Artış	Yükselişin devamlılığı için sinyal olarak kabul edilebilir.
Artış	Azalış	Yükselişin desteklenmediğini gösterir.
Azalış	Artış	Düşüşlerin devamlılığı için sinyal olarak kabul edilebilir.
Azalış	Azalış	Düşüşlerin desteklenmediğini gösterir.

Sözleşme Kodu	Vade Ayı	Uzlaşma Fiyatı	Önceki Uzlaşma Fiyatı	Değişim	Değişim Puanı	Gün İçi Yüksek	Gün İçi Düşük	İşlem Miktarı	İşlem Hacim	Açık Pozisyon	Açık Pozisyon Değişimi	Vadeye Kalan Gün Sayısı	Takasbank Başlangıç Teminatları
DÖVİZ KONTRATLARI													
F_EURTRY0123	31.01.2023	20.2786	20.4622	-0.90 %	-0.18	20.5200	20.1900	2,105	42,727,575	2,690	1,037	28	2,975
F_EURTRY0223	28.02.2023	20.7124	20.8863	-0.83 %	-0.17	20.8603	20.6050	220	4,546,361	616	21	56	2,975
F_EURUSD0123	31.01.2023	1.0582	1.0684	-0.95 %	-0.01	1.0679	1.0537	15,519	307,381,019	27,553	-1,442	28	654
F_EURUSD0223	28.02.2023	1.0612	1.0712	-0.93 %	-0.01	1.0701	1.0548	1,832	36,387,835	6,819	-125	56	654
F_USDTRY0123	31.01.2023	19.1522	19.1153	0.19 %	0.04	19.1590	19.0576	110,441	2,109,481,910	1,095,097	11,322	28	2,650
F_USDTRY0223	28.02.2023	19.5068	19.4662	0.21 %	0.04	19.5333	19.4314	58,809	1,145,036,179	380,444	14,157	56	2,650

Dolar/TL Yakın Vadeli Kontratı



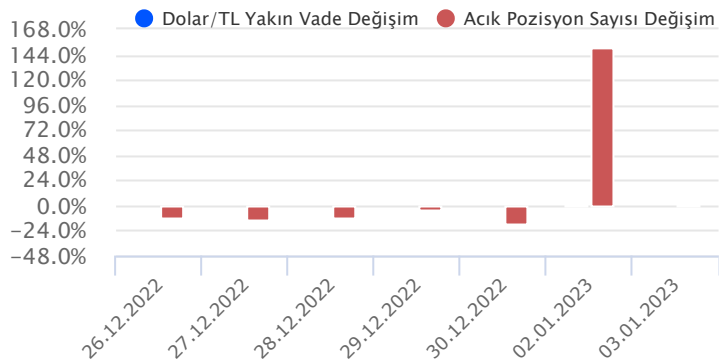
Ocak vadeli Dolar/TL sözleşmesi dün 19,0576 ile 19,1590 seviyeleri arasında dalgalanarak günü %0,19'luk yükselişle 19,1522 uzlaşma fiyatından tamamladı. Yurt içerisinde tüketici enflasyonu aralık ayında %1,18 düzeyinde artış kaydederken, 2022 yılını ise %64,27 düzeyinde tamamladı. Tüketici enflasyonu aralık ayında %2,6'lık piyasa medyan beklentisinin ve de %2,0'lik tahminimizin altında artış kaydetti. Yurt içi üretici enflasyonu ise aralık ayında %0,24 azalış kaydederken, 2022 yılını ise %97,72 düzeyinde tamamladı. ABD tarafına baktığımızda imalat PMI aralık ayında 46,2 ile Mayıs 2020 tarihinden bu yana en düşük seviyede açıklandı. ABD'de inşaat harcamaları kasım'da %0,20'lik artış kaydederek beklentilerin üzerinde gerçekleşti. Açıklanan verilerin fiyatlamalara etkisi sınırlı kaldı. Bugün ABD'de ISM imalat PMI ve FOMC toplantı tutanakları takip edilecek. Dolar/TL spot kuru, bu sabah saat 08:30 itibariyle 18,73'lü seviyelerde bulunuyor. Dolar endeksi ise 104,48 civarında hareket ediyor. Bu bağlamda sözleşmede bugün 19,16 - 19,20 ve 19,25 seviyeleri direnç olarak izlenebilir. Aşağıda ise 19,12 - 19,05 ve 19,02 seviyeleri destek olarak takip edilebilir.

Dolar/TL Yakın Vade Aracı Kurum Dağılımı Günlük Değişim

Long			Short		
Kurum	Net Lot	Pay (%)	Kurum	Net Lot	Pay (%)
İş Yatırım	20.915	32	T.C. Merkez Bankası	18.740	29
İş Bankası	15.000	23	Teb Yatırım	10.641	16
Finansbank	12.573	19	Burgan Yatırım	10.148	16
Yapı Kredi Yatırım	4.802	7	Deniz Yatırım	5.729	9
QNB Finans Yatırım	3.700	6	ING Yatırım	5.508	8
Diğer	8.606	13	Diğer	14.830	23
İlk 5 Kurum Alım Ağırlıklı					

Dolar/TL Yakın Vade Aracı Kurum Dağılımı Tüm Vade

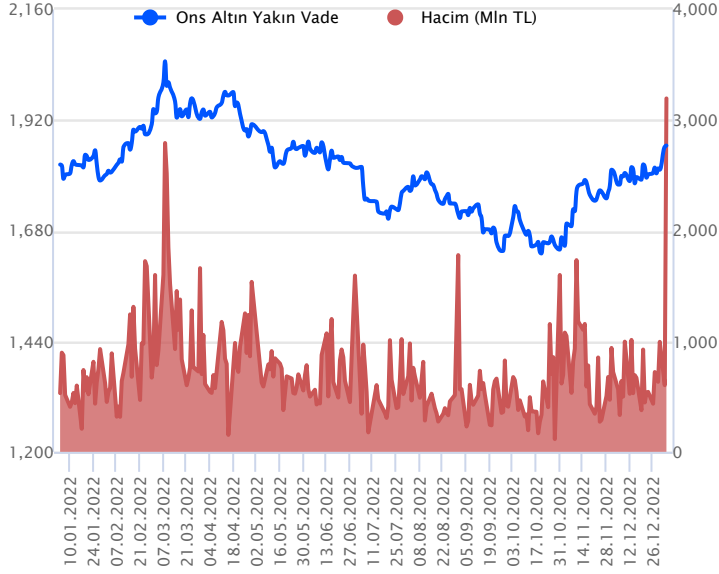
Long			Short		
Kurum	Net Lot	Pay (%)	Kurum	Net Lot	Pay (%)
Ak Yatırım	400.789	43	Ak Yatırım	621.089	67
Yapı Kredi Yatırım	135.072	15	T.C. Merkez Bankası	179.467	19
Deniz Yatırım	75.165	8	Yapı ve Kredi	42.821	5
Denizbank	39.430	4	Burgan Yatırım	30.888	3
Tacirler Yatırım	28.336	3	Sanko Yatırım	13.623	2
Diğer	248.523	27	Diğer	39.427	4
İlk 5 Kurum Satım Ağırlıklı					



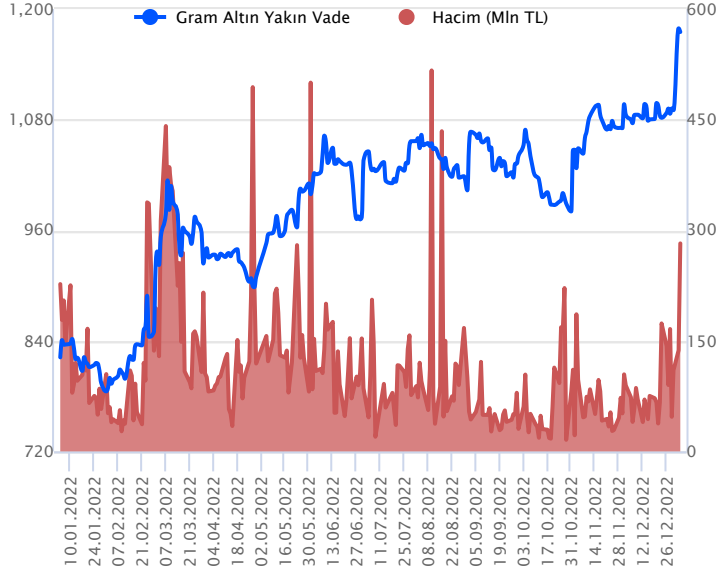
Fiyat (%) Açık Pozisyon (%) Yorum

Artış	Artış	Yükselişin devamlılığı için sinyal olarak kabul edilebilir.
Artış	Azalış	Yükselişin desteklenmediğini gösterir.
Azalış	Artış	Düşüşlerin devamlılığı için sinyal olarak kabul edilebilir.
Azalış	Azalış	Düşüşlerin desteklenmediğini gösterir.

Sözleşme Kodu	Vade Ayı	Uzlaşma Fiyatı	Önceki Uzlaşma Fiyatı	Değişim	Değişim Puan	Gün İçi Yüksek	Gün İçi Düşük	İşlem Miktarı	İşlem Hacim	Açık Pozisyon	Açık Pozisyon Değişimi	Vadeye Kalan Gün Sayısı	Takasbank Başlangıç Teminatları
ALTIN KONTRATLARI													
F_XAUTRYM0223	28.02.2023	1,175.390	1,178.510	-0.26 %	-3.12	1,186.900	1,172.420	239,725	282,093,640	767,459	66,724	56	170
F_XAUTRYM0423	28.04.2023	1,245.330	1,249.720	-0.35 %	-4.39	1,259.390	1,239.000	13,978	17,415,046	45,070	4,326	115	170
F_XAUUSD0223	28.02.2023	1,867.250	1,872.300	-0.27 %	-5.05	1,877.900	1,860.500	91,406	3,195,480,586	121,598	52,081	56	2,615
F_XAUUSD0423	28.04.2023	1,889.000	1,893.650	-0.25 %	-4.65	1,899.750	1,880.200	2,085	73,603,710	3,959	423	115	2,615

ONS ALTIN Yakın Vadeli Kontratı

Şubat vadeli ons altın sözleşmesi dün 1860,50\$ ile 1877,90\$ arasında dalgalanarak, günü %0,27 düşüyle 1867,25\$ uzlaşma fiyatından kapattı. Spot piyasada saat 08:30 itibariyle ons altın 1836-1847\$ arasında işlem görüyor. Dün sözleşmede 1877,90\$ seviyesine doğru sınırlı bir yükseliş izlenirken, gün sonunda kazançların bir kısmının geri verildiği görüldü. Bu doğrultuda, sözleşme için dünkü stratejimizi korumaya devam ediyoruz. Sözleşmede 1850\$-1875\$ aralığını nötr olarak değerlendiriyoruz. Sözleşmede 1875\$ seviyesinin üzerinde kapanışların devamında yukarı yönlü pozisyonların artması beklenebilir. Bu bağlamda, 1856\$ stop seviyesi belirlenerek 1912\$ kar alımı için hedeflenebilir. Buna karşın, geri çekilmelerde 1850\$ destek noktası olarak bulunuyor. Bu durumda, 1868\$ stop seviyesi eklenerek 1813\$ seviyesi izlenebilir. Dolar endeksi bu sabah 104,40-104,59 arasında yatay seyrediyor. ABD'de bugün için ISM imalat PMI ve Fed'in aralık ayındaki toplantısının tutanakları açıklanacak. Sözleşmede olası oynaklığa karşı yatırımcıların aktif bir kar al/zarar durdur stratejisine bağlı kalarak hareket etmeleri daha sağlıklı olabilir.

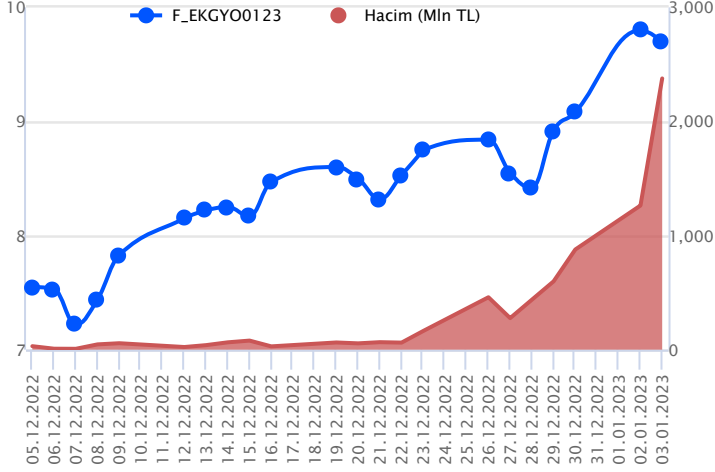
GRAM ALTIN Yakın Vadeli Kontratı

Şubat vadeli gram altın sözleşmesi dün 1172,42 TL ile 1186,90 TL arasında seyrederek, günü %0,26 düşüyle 1175,39 TL uzlaşma fiyatından tamamladı. Spot piyasada saat 08:30 itibariyle gram altın 1111,90 TL seviyesinde işlem görüyor. Ons altın 1836-1847\$ arasında ve Dolar/TL kuru 18,71 TL ile 18,77 TL aralığında seyrediyor. Dün sözleşmede yatay seyirler izlenirken, gün sonunda hafif kayıplar yaşandı. Bu nedenle dünkü stratejimizi korumaya devam ediyoruz. Sözleşme için 1175 TL ile 1194 TL arasını nötr olarak değerlendirmeye devam ediyoruz. Sözleşmede 1194,00 TL seviyesinin üzerinde kapanışların görülmesi durumunda yukarı yönlü pozisyonların artması beklenebilir. Bu durumda, sözleşmede 1182,00 TL stop seviyesi eklenerek 1217,00 TL kar alımı için değerlendirilebilir. Geri çekilmelerde, 1175,00 TL destek noktası olarak bulunuyor. Bu destek altı kapanışların görülmesi durumunda da aşağı yönlü pozisyonların artması değerlendirilebilir. Bu bağlamda, sözleşme için 1186,00 TL stop seviyesi olmak koşuluyla 1151,00 TL seviyesi hedeflenebilir. Bugün ABD'de ISM imalat PMI ve Fed'in aralık ayında yaptığı toplantısının tutanakları takip edilebilir. Sözleşmede olası oynaklığa karşı yatırımcıların aktif bir kar al/zarar durdur stratejisine bağlı kalarak hareket etmeleri daha sağlıklı olabilir.

Sözleşme	Vade Ayı	Son Uzlaşma	Önceki Uzlaşma	Değişim %	Günün Düşüğü	Günün Yükselişi	İşlem Adedi	İşlem Hacmi
PAY VADELİ SÖZLEŞMELERİNDE EN FAZLA İŞLEM GÖRENLER								
F_EKGYO0123	31.01.2023	9.680	9.790	-1.02 %	9.470	10.170	2,437,875	2,377,038,312
F_KRDMD0123	31.01.2023	19.390	19.140	1.25 %	19.030	20.090	1,011,047	1,985,628,135
F_KOZAL0123	31.01.2023	653.610	645.200	1.52 %	634.770	677.000	25,897	1,703,855,528

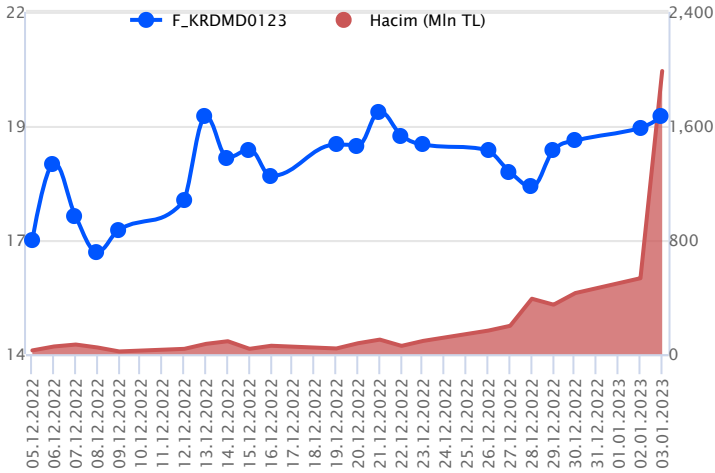
Pay vadeli sözleşmeleri, düşük teminatlarla yüksek tutarlı pozisyonlar almayı mümkün kılar. Pay vadeli sözleşmeleri ile ilgili daha detaylı bilgi almak için Gedik Yatırım VİOP Departmanı ile iletişime geçebilirsiniz.

F_EKGYO0123 Vadeli Kontratı



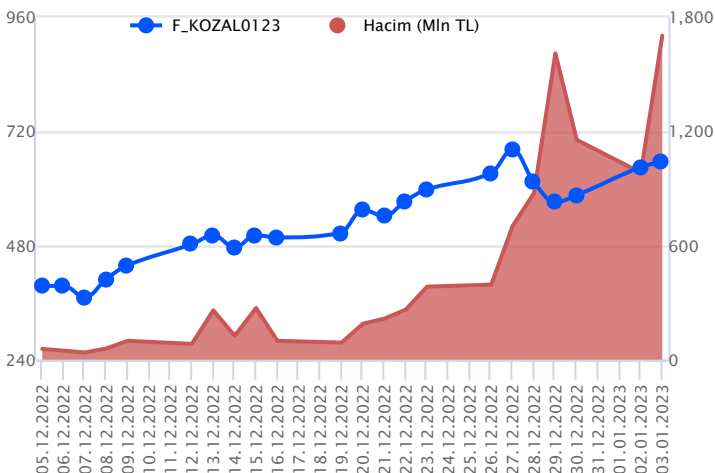
Endeks cephesinde dün zayıf seyir kaydedilirken, açıklanması beklenen konut kampanyasına ilişkin haber akışları son dönemde EKGYO cephesinde yükselişleri destekledi. Gün içinde 9,47 TL – 10,17 TL seviyeleri arasında dalgalanarak günü 9,68 TL uzlaşma fiyatından tamamlayan sözleşmede dün kazançların bir kısmının geri verildiği takip edildi. Ortalamaların üzerinde fiyatlamaların sürdüğü sözleşmede tarihi seviye 10,17 TL seviyesine taşınırken, önümüzdeki süreçte alımların güç kazanabilmesi için 9,80 TL üzeri saatlik kapanışlara ihtiyaç olduğu görüşünderiz. Bu koşulun sağlanması halinde 9,90 TL izlenen ilk direnç konumunda bulunurken, devamında psikolojik öneme sahip olan 10,00 TL ve 10,17 TL seviyeleri takip edilebilir. Düzeltme hareketlerinin etkili olması durumunda sırasıyla 9,55 TL – 9,46 TL ve 9,30 TL izlenecek destek seviyeleridir. Sözleşmede 9,30 TL'nin altına fiyatlamaların sarkması halinde baskı artış kaydedeceğinden 9,08 TL seviyesine kadar geri çekilme yaşanabilir. Endekste yaşanan yüksek volatiliteye karşı her iki yönde alınacak pozisyonlarda temkinli olunması aktif bir stop loss stratejisine bağlı kalınması faydalı olacaktır.

F_KRDMD0123 Vadeli Kontratı



Aralık ayının ilk yarısında yaşanan yükselişlerin ardından ayın ikinci yarısında dalgalı bir fiyatlamaların öne çıktığı KRDMMD cephesinde dün alıcılı bir fiyatlama kaydedildi. Günün ikinci yarısında Borsa İstanbul'un gün içi kazançlarını geri verdiği takip edilirken, KRDMMD cephesi endekse kıyasla pozitif bir ayrışma kaydetti. Ocak vadeli KRDMMD pay sözleşmesi gün içerisinde 19,03 – 20,09 TL aralığında hareket ederek günü %1,25 oranında değer kazanımıyla 19,39 TL uzlaşma fiyatından tamamladı. Sözleşmede yükselişlerin devamında 19,69 – 19,95 ve zirvenin bulunduğu 20,09 TL seviyeleri kısa vadeli direnç noktalarıdır. Zirvenin aşılması halinde 20,30 – 20,45 – 20,80 ve 21,00 TL pivot seviyeleri direnç olarak takip edilebilir. Satışların etkili olması durumunda ise 19,22 – 19,03 TL kısa vadeli destek noktaları olup, 19 TL altına sarkmalarda satışların devamı beklenebilir. Bu durumda 18,90 – 18,50 – 18,18 ve 18,02 TL seviyeleri gündeme gelebilir.

F_KOZAL0123 Vadeli Kontratı



Kasım ayı başından aralık ayının son bölümüne kadar güçlü yükselişlerin yaşandığı ve zirvelerin yenilendiği KOZAL cephesinde geçen hafta dalgalı bir seyir etkili oldu. Geçen hafta içerisinde sert düzeltmelere konu olan KOZAL hissesi ve pay sözleşmelerinde kısa vadeli düzeltmelerin ardından son günlerde yeniden yükseliş çabasının öne çıktığı görülüyor. Ocak vadeli KOZAL pay sözleşmesi gün içerisinde 634,77 – 677,00 TL aralığında hareket ederek günü %1,52 oranında değer kazanımıyla 653,61 TL uzlaşma fiyatından tamamladı. Sözleşmede 661,90 – 667,89 ve 677,00 TL kısa vadeli direnç noktaları olup, bu seviyeler üzerinde zirvenin bulunduğu 699,98 TL seviyesi direnç olarak önem kazanacaktır. Zirve aşılabılırsa alımların yeniden ivme kazandığı görülebilir. Geri çekilmelerde ise 650,00 – 643,56 kısa vadeli destek noktaları olup, devamında 637,46 – 610,62 – 606,15 ve 586,68 TL seviyeleri takip edilebilir. KOZAL cephesinde son aylardaki sert yükselişlerin ardından düzeltmelerin de sert gerçekleştiği görülebilir. Sert fiyatlamaların yaşandığı ve volatilitenin yüksek seyredebildiği sözleşmede pozisyon alımında dikkatli olunmalıdır.

Dayanak Varlıkların Teknik Gösterge Görünümleri

20 Gün Ortalama/Fiyat Kesişmesi (YUKARI)

Bu şartları sağlayan dayanak varlık bulunmamaktadır.

Güç Göstergeleri Olumlu

TTKOM
ENJSA
GUBRF
DOHOL
ASELS

RSI ve Momentum göstergelerine göre olumlu olanlar

50 Gün Ortalama/Fiyat Kesişmesi (YUKARI)

Bu şartları sağlayan dayanak varlık bulunmamaktadır.

MACD

ASELS	ZAYIF AL
KOZAL	ZAYIF AL
X10XB	ZAYIF AL
XAU/USD	ZAYIF AL
XU030	ZAYIF AL

20/50 Gün Ortalama Kesişmesi (YUKARI)

Bu şartları sağlayan dayanak varlık bulunmamaktadır.

Para Girişi Olan Dayanak Varlıklar

	Kapanış	İşlem Hacmi (Mln TL)
X10XB	7,590.13	68,891.73782
THYAO	147.40	10,925.71671
KRDMD	18.81	9,211.97724
ASELS	69.10	8,940.40839
PETKM	20.48	6,992.76948

Yüksek Hacimliler

	İşlem Hacmi (Mln TL)
XU030	108,851.49
X10XB	68,891.74
XLBNK	13,331.12
EREGL	11,462.30
THYAO	10,925.72

20 Gün Ortalama/Fiyat Kesişmesi (AŞAĞI)

YKBNK
EUR/USD
ODAS

Güç Göstergeleri Zayıf

SASA
KARSN
ALARK

RSI ve Momentum göstergelerine göre zayıf olanlar

50 Gün Ortalama/Fiyat Kesişmesi (AŞAĞI)

Bu şartları sağlayan dayanak varlık bulunmamaktadır.

Göstergeleri Dipte Olanlar

KARSN
GBP/USD
SASA
EUR/USD
ALARK

CCI, RSI, Stochastics, Williams' %R , MFI ve DX göstergelerinin ortalaması en düşük olanlar

20/50 Gün Ortalama Kesişmesi (AŞAĞI)

SASA

Para Çıkışı Olan Dayanak Varlıklar

	Kapanış	İşlem Hacmi (Mln TL)
XU030	6,096.53	108,851.49
EREGL	42.24	11,462.30
EKGYO	9.42	8,598.18
TTKOM	26.36	4,982.40
TUPRS	524.50	4,612.00

Dayanak Varlıkların Teknik Gösterge Konumları

Kod	5 Günlük H.O	10 Günlük H.O	20 Günlük H.O	50 Günlük H.O	RSI	StochS	MACD	CCI
AEFES	ALIM	ALIM	ALIM	ALIM	ALIM	SATIM	SATIM	ALIM
AKBNK	SATIM	ALIM	ALIM	ALIM	SATIM	SATIM	SATIM	SATIM
AKSEN	SATIM	SATIM	SATIM	ALIM	SATIM	SATIM	SATIM	ALIM
ALARK	SATIM	SATIM	SATIM	ALIM	SATIM	SATIM	SATIM	SATIM
ARCLK	ALIM	ALIM	ALIM	ALIM	ALIM	SATIM	ALIM	ALIM
ASELS	ALIM	ALIM	ALIM	ALIM	ALIM	SATIM	ALIM	ALIM
BIMAS	ALIM	ALIM	ALIM	ALIM	ALIM	SATIM	ALIM	ALIM
CNH/TRY	ALIM	ALIM	ALIM	ALIM	ALIM	SATIM	ALIM	ALIM
DOHOL	ALIM	ALIM	ALIM	ALIM	SATIM	SATIM	ALIM	ALIM
ECILC	ALIM	ALIM	ALIM	ALIM	ALIM	SATIM	SATIM	ALIM
EKGYO	ALIM	ALIM	ALIM	ALIM	ALIM	SATIM	ALIM	ALIM
ENJSA	ALIM	ALIM	ALIM	ALIM	ALIM	SATIM	ALIM	SATIM
EREGL	ALIM	ALIM	ALIM	ALIM	ALIM	SATIM	SATIM	ALIM
EUR/TRY	SATIM	SATIM	SATIM	ALIM	SATIM	ALIM	SATIM	SATIM
EUR/USD	SATIM	SATIM	SATIM	ALIM	SATIM	ALIM	SATIM	SATIM
FROTO	ALIM	ALIM	ALIM	ALIM	SATIM	ALIM	ALIM	SATIM
GARAN	SATIM	SATIM	ALIM	ALIM	SATIM	ALIM	SATIM	SATIM
GBP/USD	SATIM	SATIM	SATIM	ALIM	SATIM	ALIM	SATIM	SATIM
GUBRF	ALIM	ALIM	ALIM	ALIM	ALIM	SATIM	ALIM	ALIM
HALKB	SATIM	ALIM	ALIM	ALIM	SATIM	SATIM	SATIM	SATIM
HEKTS	SATIM	SATIM	SATIM	ALIM	SATIM	ALIM	SATIM	SATIM
ISCTR	SATIM	SATIM	ALIM	ALIM	SATIM	ALIM	SATIM	SATIM
ISGYO	ALIM	ALIM	ALIM	ALIM	ALIM	SATIM	ALIM	ALIM
KARSN	SATIM	SATIM	SATIM	ALIM	SATIM	SATIM	SATIM	ALIM
KCHOL	ALIM	ALIM	ALIM	ALIM	SATIM	ALIM	ALIM	SATIM
KOZAA	SATIM	SATIM	ALIM	ALIM	SATIM	SATIM	SATIM	ALIM
KOZAL	ALIM	ALIM	ALIM	ALIM	SATIM	SATIM	ALIM	ALIM
KRDMD	ALIM	ALIM	ALIM	ALIM	ALIM	SATIM	SATIM	ALIM
MGROS	ALIM	ALIM	ALIM	ALIM	SATIM	ALIM	ALIM	SATIM
ODAS	SATIM	SATIM	SATIM	ALIM	SATIM	SATIM	SATIM	SATIM
OYAKC	SATIM	SATIM	ALIM	ALIM	SATIM	SATIM	SATIM	SATIM
PETKM	ALIM	ALIM	ALIM	ALIM	ALIM	SATIM	SATIM	ALIM
PGSUS	ALIM	ALIM	ALIM	ALIM	SATIM	SATIM	SATIM	ALIM
RUB/TRY	ALIM	SATIM	SATIM	SATIM	ALIM	SATIM	SATIM	ALIM
SAHOL	ALIM	ALIM	ALIM	ALIM	SATIM	SATIM	ALIM	SATIM
SASA	SATIM	SATIM	SATIM	SATIM	SATIM	SATIM	SATIM	SATIM
SISE	ALIM	ALIM	ALIM	ALIM	ALIM	SATIM	ALIM	ALIM
SKBNK	SATIM	ALIM	ALIM	ALIM	SATIM	SATIM	SATIM	SATIM
SOKM	ALIM	ALIM	ALIM	ALIM	SATIM	SATIM	ALIM	SATIM
TAVHL	ALIM	ALIM	ALIM	ALIM	ALIM	SATIM	SATIM	ALIM
TCELL	ALIM	ALIM	ALIM	ALIM	ALIM	SATIM	ALIM	ALIM
THYAO	ALIM	ALIM	ALIM	ALIM	ALIM	SATIM	SATIM	ALIM
TKFEN	ALIM	ALIM	ALIM	ALIM	ALIM	SATIM	ALIM	ALIM
TOASO	ALIM	ALIM	ALIM	ALIM	SATIM	SATIM	ALIM	SATIM
TRGYO	ALIM	ALIM	ALIM	ALIM	SATIM	ALIM	SATIM	SATIM
TSKB	SATIM	SATIM	ALIM	ALIM	SATIM	SATIM	SATIM	SATIM
TTKOM	ALIM	ALIM	ALIM	ALIM	ALIM	SATIM	ALIM	SATIM
TUPRS	ALIM	ALIM	ALIM	ALIM	SATIM	ALIM	ALIM	SATIM
USD/TRY	ALIM	ALIM	ALIM	ALIM	ALIM	SATIM	ALIM	SATIM
VAKBN	SATIM	ALIM	ALIM	ALIM	SATIM	SATIM	SATIM	SATIM
VESTL	ALIM	ALIM	ALIM	ALIM	ALIM	SATIM	SATIM	ALIM
X10XB	ALIM	ALIM	ALIM	ALIM	ALIM	SATIM	ALIM	ALIM
XAU/TRY	ALIM	ALIM	ALIM	ALIM	ALIM	ALIM	ALIM	ALIM
XAU/USD	ALIM	ALIM	ALIM	ALIM	ALIM	SATIM	ALIM	ALIM
XLBNK	SATIM	SATIM	ALIM	ALIM	SATIM	SATIM	SATIM	SATIM
XU030	ALIM	ALIM	ALIM	ALIM	ALIM	SATIM	ALIM	ALIM
YKBNK	SATIM	SATIM	SATIM	ALIM	SATIM	SATIM	SATIM	SATIM

Kod	Destek 3	Destek 2	Destek 1	Kapanış	Pivot	Direnç 1	Direnç 2	Direnç 3
	DESTEKLER				DİRENÇLER			
F_AEFES0123	68.42	69.22	69.95	70.68	70.75	71.48	72.28	73.01
F_AEFES0223	70.71	71.33	72.02	72.71	72.64	73.33	73.95	74.64
F_AKBNK0123	18.94	19.52	19.83	20.13	20.41	20.72	21.30	21.61
F_AKBNK0223	19.53	20.08	20.35	20.63	20.90	21.17	21.72	21.99
F_AKSEN0123	45.74	46.42	47.44	48.46	48.12	49.14	49.82	50.84
F_AKSEN0223	47.18	47.74	48.66	49.58	49.22	50.14	50.70	51.62
F_ALARK0123	76.83	79.32	80.81	82.29	83.30	84.79	87.28	88.77
F_ALARK0223	79.59	81.85	83.23	84.61	85.49	86.87	89.13	90.51
F_ARCLK0123	111.59	114.98	118.60	122.22	121.99	125.61	129.00	132.62
F_ARCLK0223	114.64	117.61	120.90	124.20	123.87	127.16	130.13	133.42
F_ASELS0123	62.59	64.54	67.72	70.89	69.67	72.85	74.80	77.98
F_ASELS0223	63.85	65.81	69.07	72.32	71.03	74.29	76.25	79.51
F_BIMAS0123	136.35	139.07	141.62	144.18	144.34	146.89	149.61	152.16
F_BIMAS0223	141.05	143.26	145.59	147.92	147.80	150.13	152.34	154.67
F_CNHTRY0123	2.76	2.76	2.76	2.77	2.77	2.77	2.77	2.77
F_CNHTRY0223	2.83	2.83	2.83	2.83	2.83	2.83	2.83	2.83
F_DOHOL0123	10.88	11.24	11.41	11.59	11.77	11.94	12.30	12.47
F_DOHOL0223	11.18	11.52	11.68	11.85	12.02	12.18	12.52	12.68
F_ECILC0123	27.67	29.23	32.25	35.28	33.81	36.83	38.39	41.41
F_ECILC0223	33.63	34.11	35.05	36.00	35.53	36.47	36.95	37.89
F_EKGYO0123	8.69	9.08	9.39	9.70	9.78	10.09	10.48	10.79
F_EKGYO0223	8.89	9.31	9.61	9.92	10.03	10.33	10.75	11.05
F_ENJSA0123	37.06	37.83	38.27	38.71	39.04	39.48	40.25	40.69
F_ENJSA0223	38.23	38.94	39.37	39.79	40.08	40.51	41.22	41.65
F_EREGL0123	41.57	42.43	42.93	43.44	43.79	44.29	45.15	45.65
F_EREGL0223	42.15	43.19	43.73	44.28	44.77	45.31	46.35	46.89
F_EURTRY0123	19.81	20.00	20.14	20.28	20.33	20.47	20.66	20.80
F_EURTRY0223	20.33	20.47	20.58	20.70	20.72	20.84	20.98	21.09
F_EURUSD0123	1.04	1.05	1.05	1.06	1.06	1.07	1.07	1.08
F_EURUSD0223	1.04	1.05	1.05	1.06	1.06	1.07	1.08	1.08
F_FROTO0123	509.11	523.19	534.54	545.90	548.62	559.97	574.05	585.40
F_FROTO0223	500.41	525.38	540.89	556.41	565.86	581.37	606.34	621.85
F_GARAN0123	28.61	29.56	30.09	30.61	31.04	31.57	32.52	33.05
F_GARAN0223	29.68	30.51	30.95	31.40	31.78	32.22	33.05	33.49
F_GBPUSD0123	1.18	1.18	1.19	1.20	1.20	1.21	1.22	1.23
F_GBPUSD0223	1.18	1.19	1.20	1.21	1.20	1.21	1.22	1.23
F_GUBRF0123	248.25	262.88	278.34	293.80	292.97	308.43	323.06	338.52
F_GUBRF0223	264.50	277.08	287.84	298.60	300.42	311.18	323.76	334.52
F_HALKB0123	13.11	13.45	13.67	13.89	14.01	14.23	14.57	14.79
F_HALKB0223	13.55	13.84	14.05	14.25	14.34	14.55	14.84	15.05
F_HEKTS0123	32.69	34.76	36.19	37.61	38.26	39.69	41.76	43.19
F_HEKTS0223	34.19	36.10	37.42	38.75	39.33	40.65	42.56	43.88
F_ISCTR0123	12.22	12.59	12.82	13.06	13.19	13.42	13.79	14.02
F_ISCTR0223	12.58	12.95	13.18	13.42	13.55	13.78	14.15	14.38
F_ISGYO0123	10.41	10.76	11.05	11.35	11.40	11.69	12.04	12.33
F_ISGYO0223	10.76	11.08	11.35	11.62	11.67	11.94	12.26	12.53
F_KARSN0123	11.36	11.90	12.17	12.44	12.71	12.98	13.52	13.79
F_KARSN0223	11.20	11.99	12.38	12.78	13.17	13.56	14.35	14.74
F_KCHOL0123	82.24	83.66	84.84	86.02	86.26	87.44	88.86	90.04
F_KCHOL0223	84.59	85.95	87.03	88.12	88.39	89.47	90.83	91.91
F_KOZAA0123	52.65	54.29	55.26	56.22	56.90	57.87	59.51	60.48
F_KOZAA0223	54.37	55.81	56.77	57.74	58.21	59.17	60.61	61.57
F_KOZAL0123	591.95	613.36	634.18	655.00	655.59	676.41	697.82	718.64
F_KOZAL0223	609.49	629.88	649.38	668.88	669.77	689.27	709.66	729.16
F_KRDMD0123	17.86	18.45	18.92	19.40	19.51	19.98	20.57	21.04
F_KRDMD0223	18.33	18.89	19.33	19.77	19.89	20.33	20.89	21.33
F_MGROS0123	143.84	146.99	148.99	151.00	152.14	154.14	157.29	159.29
F_MGROS0223	150.84	152.26	153.58	154.90	155.00	156.32	157.74	159.06
F_ODAS0123	10.35	10.84	11.11	11.38	11.60	11.87	12.36	12.63
F_ODAS0223	10.71	11.17	11.43	11.70	11.89	12.15	12.61	12.87
F_OYAKC0123	20.17	20.94	21.42	21.91	22.19	22.67	23.44	23.92
F_OYAKC0223	20.70	21.47	21.93	22.39	22.70	23.16	23.93	24.39
F_PETKM0123	20.23	20.62	20.86	21.11	21.25	21.49	21.88	22.12
F_PETKM0223	20.76	21.14	21.35	21.57	21.73	21.94	22.32	22.53
F_PGSUS0123	487.63	497.17	502.93	508.70	512.47	518.23	527.77	533.53
F_PGSUS0223	502.87	510.94	515.37	519.81	523.44	527.87	535.94	540.37

Kod	Destek 3	Destek 2	Destek 1	Kapanış	Pivot	Direnç 1	Direnç 2	Direnç 3
	DESTEKLER					DİRENÇLER		
F_RUBTRY0223	0.26	0.26	0.26	0.26	0.26	0.26	0.26	0.26
F_SAHOL0123	45.00	45.69	46.10	46.52	46.79	47.20	47.89	48.30
F_SAHOL0223	44.67	46.13	46.96	47.78	48.42	49.25	50.71	51.54
F_SASA0123	96.73	100.02	102.39	104.75	105.68	108.05	111.34	113.71
F_SASA0223	99.24	102.32	104.66	107.00	107.74	110.08	113.16	115.50
F_SISE0123	44.38	45.25	46.27	47.30	47.14	48.16	49.03	50.05
F_SISE0223	45.70	46.45	47.43	48.40	48.18	49.16	49.91	50.89
F_SKBNK0123	2.99	3.07	3.13	3.18	3.21	3.27	3.35	3.41
F_SKBNK0223	3.11	3.19	3.22	3.26	3.30	3.33	3.41	3.44
F_SOKM0123	26.88	27.64	28.18	28.72	28.94	29.48	30.24	30.78
F_SOKM0223	28.15	28.65	29.07	29.49	29.57	29.99	30.49	30.91
F_TAVHL0123	94.02	95.86	97.67	99.48	99.51	101.32	103.16	104.97
F_TAVHL0223	95.35	97.85	99.62	101.40	102.12	103.89	106.39	108.16
F_TCELL0123	39.61	40.85	42.07	43.29	43.31	44.53	45.77	46.99
F_TCELL0223	40.32	41.60	42.93	44.25	44.21	45.54	46.82	48.15
F_THYAO0123	146.08	148.39	150.15	151.91	152.46	154.22	156.53	158.29
F_THYAO0223	150.76	152.68	154.17	155.67	156.09	157.58	159.50	160.99
F_TKFEN0123	48.92	50.44	53.10	55.75	54.62	57.28	58.80	61.46
F_TKFEN0223	50.83	52.12	54.52	56.93	55.81	58.21	59.50	61.90
F_TOASO0123	165.93	168.81	172.35	175.90	175.23	178.77	181.65	185.19
F_TOASO0223	169.50	172.47	175.82	179.18	178.79	182.14	185.11	188.46
F_TRGYO0123	16.78	18.32	19.13	19.94	20.67	21.48	23.02	23.83
F_TRGYO0223	17.60	18.98	19.68	20.37	21.06	21.76	23.14	23.84
F_TSKB0123	4.07	4.30	4.44	4.57	4.67	4.81	5.04	5.18
F_TSKB0223	4.25	4.45	4.57	4.68	4.77	4.89	5.09	5.21
F_TTKOM0123	24.72	25.71	26.49	27.26	27.48	28.26	29.25	30.03
F_TTKOM0223	25.32	26.29	27.04	27.78	28.01	28.76	29.73	30.48
F_TUPRS0123	508.20	524.10	532.06	540.01	547.96	555.92	571.82	579.78
F_TUPRS0223	528.62	541.62	548.31	555.01	561.31	568.00	581.00	587.69
F_USDTRY0123	18.98	19.02	19.09	19.15	19.12	19.19	19.22	19.29
F_USDTRY0223	19.35	19.39	19.45	19.51	19.49	19.55	19.59	19.65
F_VAKBN0123	11.71	11.98	12.17	12.36	12.44	12.63	12.90	13.09
F_VAKBN0223	12.02	12.28	12.44	12.60	12.70	12.86	13.12	13.28
F_VESTL0123	67.97	71.24	76.11	80.99	79.38	84.25	87.52	92.39
F_VESTL0223	71.41	74.30	78.52	82.75	81.41	85.63	88.52	92.74
F_X10XB0223	7,835.33	7,902.67	7,936.33	7,970.00	8,003.67	8,037.33	8,104.67	8,138.33
F_X10XB0423	8,222.50	8,286.75	8,321.50	8,356.25	8,385.75	8,420.50	8,484.75	8,519.50
F_XAUTRYM0223	1,154.83	1,163.63	1,169.31	1,175.00	1,178.11	1,183.79	1,192.59	1,198.27
F_XAUTRYM0423	1,216.38	1,227.69	1,236.77	1,245.85	1,248.08	1,257.16	1,268.47	1,277.55
F_XAUUSD0223	1,840.07	1,850.28	1,857.47	1,864.65	1,867.68	1,874.87	1,885.08	1,892.27
F_XAUUSD0423	1,858.83	1,869.52	1,878.38	1,887.25	1,889.07	1,897.93	1,908.62	1,917.48
F_XLBNK0223	4,519.08	4,642.67	4,722.33	4,802.20	4,845.92	4,925.58	5,049.17	5,128.83
F_XLBNK0423	4,857.00	4,925.25	4,963.75	5,002.25	5,032.00	5,070.50	5,138.75	5,177.25
F_XU0300223	6,276.00	6,341.00	6,379.50	6,418.00	6,444.50	6,483.00	6,548.00	6,586.50
F_XU0300423	6,409.17	6,474.58	6,509.17	6,543.75	6,574.58	6,609.17	6,674.58	6,709.17
F_YKBNK0123	11.62	11.84	11.97	12.09	12.19	12.32	12.54	12.67
F_YKBNK0223	11.94	12.16	12.27	12.38	12.49	12.60	12.82	12.93

Sözleşme Kodu	Vade Ayı	Uzlaşma Fiyatı	Önceki Uzlaşma Fiyatı	Değişim	Değişim Puan	Gün İçi Yüksek	Gün İçi Düşük	İşlem Miktarı	İşlem Hacim	Açık Pozisyon	Açık Pozisyon Değişimi	Vadeye Kalan Gün Sayısı	Takasbank Başlangıç Teminatları
ENDEKS KONTRATLARI													
F_XU0300223	28.02.2023	6,425.50	6,463.75	-0.59 %	-38.25	6,509.50	6,406.00	194,813.00	12,579,529,465.00	263,945.00	4,704.00	56	7,590
F_XU0300423	28.04.2023	6,560.00	6,581.25	-0.32 %	-21.25	6,640.00	6,540.00	814.00	53,579,767.50	1,005.00	83.00	115	7,590
F_XU0300623	26.06.2023	6,720.50	6,679.50	0.61 %	41.00	6,765.75	6,717.00	43.00	2,898,005.00	46.00	33.00	174	7,590
F_XU0301223	29.12.2023	7,484.75	7,514.50	-0.40 %	-29.75	8,187.75	7,351.25	30.00	2,270,067.50	22.00	7.00	360	7,590
DÖVİZ KONTRATLARI													
F_CNHTRY0123	31.01.2023	2,7674	2,7674	0.00 %	0.00	2,7709	2,7650	21	581,148	9	5	28	4,075
F_CNHTRY0223	28.02.2023	2,8317	2,8317	0.00 %	0.00	2,8317	2,8317	5	141,585	5	5	56	4,075
F_EURTRY0123	31.01.2023	20,2786	20,4622	-0.90 %	-0.18	20,5200	20,1900	2,105	42,727,575	2,690	1,037	28	2,975
F_EURTRY0223	28.02.2023	20,7124	20,8863	-0.83 %	-0.17	20,8603	20,6050	220	4,546,361	616	21	56	2,975
F_EURUSD0123	31.01.2023	1,0582	1,0684	-0.95 %	-0.01	1,0679	1,0537	15,519	307,381,019	27,553	-1,442	28	654
F_EURUSD0223	28.02.2023	1,0612	1,0712	-0.93 %	-0.01	1,0701	1,0548	1,832	36,387,835	6,819	-125	56	654
F_GBPUSD0123	31.01.2023	1,2037	1,2063	-0.22 %	0.00	1,2074	1,1907	335	7,493,633	141	-10	28	1,027
F_GBPUSD0223	28.02.2023	1,2028	1,2076	-0.40 %	0.00	1,2090	1,1925	121	2,713,383	67	-43	56	1,027
F_RUBTRY0123	31.01.2023	0,0000	0,0000	0.00 %	0.00	0,0000	0,0000					28	6,185
F_RUBTRY0223	28.02.2023	0,2640	0,2640	0.00 %	0.00	0,2641	0,2640	4	105,601	0	0	56	6,185
F_USDTRY0123	31.01.2023	19,1522	19,1153	0.19 %	0.04	19,1590	19,0576	110,441	2,109,481,910	1,095,097	11,322	28	2,650
F_USDTRY0223	28.02.2023	19,5068	19,4662	0.21 %	0.04	19,5333	19,4314	58,809	1,145,036,179	380,444	14,157	56	2,650
F_P_USDTRY0123	31.01.2023	0,0000	0,0000	0.00 %	0.00	0,0000	0,0000					28	2,650
F_P_USDTRY0223	28.02.2023	0,0000	0,0000	0.00 %	0.00	0,0000	0,0000					56	2,650
KIYMETLİ MADEN KONTRATLARI													
F_XAUTRYM0223	28.02.2023	1,175,390	1,178,510	-0.26 %	-3.12	1,186,900	1,172,420	239,725	282,093,640	767,459	66,724	56	170
F_XAUTRYM0423	28.04.2023	1,245,330	1,249,720	-0.35 %	-4.39	1,259,390	1,239,000	13,978	17,415,046	45,070	4,326	115	170
F_XAUUSD0223	28.02.2023	1,867,250	1,872,300	-0.27 %	-5.05	1,877,900	1,860,500	91,406	3,195,480,586	121,598	52,081	56	2,615
F_XAUUSD0423	28.04.2023	1,889,000	1,893,650	-0.25 %	-4.65	1,899,750	1,880,200	2,085	73,603,710	3,959	423	115	2,615
PAY VADELİ													
F_AEFES0123	31.01.2023	70,730	70,960	-0.32 %	-0.23	71,550	70,020	5,133	36,292,270	8,553	134	28	1,260
F_AEFES0223	28.02.2023	72,560	72,710	-0.21 %	-0.15	73,260	71,950	1,079	7,804,344	1,108	756	56	1,260
F_AKBNK0123	31.01.2023	20,150	20,730	-2.80 %	-0.58	21,000	20,110	355,624	724,430,928	759,014	50,500	28	385
F_AKBNK0223	28.02.2023	20,640	21,150	-2.41 %	-0.51	21,440	20,620	27,112	56,741,540	45,176	770	56	385
F_AKSEN0123	31.01.2023	48,430	48,280	0.31 %	0.15	48,800	47,100	16,208	77,754,657	54,703	1,324	28	870
F_AKSEN0223	28.02.2023	49,590	49,740	-0.30 %	-0.15	49,780	48,300	1,631	8,036,876	2,970	776	56	870
F_ALARK0123	31.01.2023	82,330	85,520	-3.73 %	-3.19	85,800	81,820	15,922	132,347,390	33,283	-628	28	1,540
F_ALARK0223	28.02.2023	84,340	87,630	-3.75 %	-3.29	87,750	84,110	900	7,631,516	2,469	745	56	1,540
F_ARCLK0123	31.01.2023	122,270	120,960	1.08 %	1.31	125,380	118,370	15,921	194,654,408	20,970	197	28	1,710
F_ARCLK0223	28.02.2023	124,500	123,240	1.02 %	1.26	126,830	120,570	653	8,122,406	432	50	56	1,710
F_ASELS0123	31.01.2023	70,820	66,630	6.29 %	4.19	71,630	66,500	186,009	1,297,553,332	169,847	-20,128	28	1,110
F_ASELS0223	28.02.2023	72,240	67,840	6.49 %	4.40	73,000	67,780	10,867	76,812,277	4,604	-2,039	56	1,110
F_BIMAS0123	31.01.2023	144,210	143,680	0.37 %	0.53	147,050	141,780	14,727	212,906,508	14,449	1,999	28	1,890
F_BIMAS0223	28.02.2023	148,310	147,010	0.88 %	1.30	150,010	145,470	658	9,672,906	3,031	284	56	1,890
F_DOHOL0123	31.01.2023	11,630	11,950	-2.68 %	-0.32	12,120	11,590	536,816	633,925,032	645,835	31,231	28	180
F_DOHOL0223	28.02.2023	11,910	12,230	-2.62 %	-0.32	12,350	11,850	5,023	6,097,116	3,580	269	56	180
F_ECILC0123	31.01.2023	35,140	34,190	2.78 %	0.95	35,360	30,780	20,240	69,352,508	31,103	2,190	28	640
F_ECILC0223	28.02.2023	35,650	34,890	2.18 %	0.76	36,000	34,580	193	680,724	2,012	66	56	640
F_EKGYO0123	31.01.2023	9,680	9,790	-1.12 %	-0.11	10,170	9,470	2,437,875	2,377,038,312	970,362	-15,259	28	150
F_EKGYO0223	28.02.2023	9,900	10,010	-1.10 %	-0.11	10,440	9,720	112,663	114,639,774	106,613	81,419	56	150
F_ENJSA0123	31.01.2023	38,770	38,880	-0.28 %	-0.11	39,810	38,600	52,428	205,819,285	91,847	-2,836	28	565
F_ENJSA0223	28.02.2023	39,880	39,780	0.25 %	0.10	40,800	39,660	919	3,695,071	1,051	156	56	565
F_EREGL0123	31.01.2023	43,410	44,340	-2.10 %	-0.93	44,640	43,280	302,715	1,328,028,166	232,876	45,057	28	770
F_EREGL0223	28.02.2023	44,280	45,170	-1.97 %	-0.89	45,800	44,220	30,154	136,278,227	21,219	10,117	56	770
F_FROTO0123	31.01.2023	543,550	558,820	-2.73 %	-15.27	562,690	537,260	5,720	314,380,267	7,846	-1,292	28	9,505
F_FROTO0223	28.02.2023	552,960	569,680	-2.93 %	-16.72	590,820	550,340	529	30,203,880	864	303	56	9,505
F_GARAN0123	31.01.2023	30,660	31,720	-3.34 %	-1.06	32,000	30,520	97,897	305,002,592	121,265	414	28	560
F_GARAN0223	28.02.2023	31,380	32,340	-2.97 %	-0.96	32,600	31,330	2,284	7,237,379	2,982	713	56	560
F_GUBRF0123	31.01.2023	293,710	284,790	3.13 %	8.92	307,600	277,510	42,132	1,253,162,721	108,575	-5,374	28	4,400
F_GUBRF0223	28.02.2023	300,890	291,590	3.19 %	9.30	313,000	289,660	767	23,225,944	5,157	97	56	4,400
F_HALKB0123	31.01.2023	13,920	14,260	-2.38 %	-0.34	14,350	13,790	200,769	280,716,573	300,227	30,698	28	255
F_HALKB0223	28.02.2023	14,260	14,560	-2.06 %	-0.30	14,640	14,140	12,050	17,547,715	23,663	-266	56	255
F_HEKTS0123	31.01.2023	37,590	38,970	-3.54 %	-1.38	40,340	36,840	91,698	351,210,641	85,627	-5,237	28	700
F_HEKTS0223	28.02.2023	38,750	39,840	-2.74 %	-1.09	41,230	38,000	2,281	9,020,061	2,537	713	56	700
F_ISCTR0123	31.01.2023	13,050	13,520	-3.48 %	-0.47	13,550	12,950	422,007	555,826,291	756,738	-46,844	28	240
F_ISCTR0223	28.02.2023	13,370	13,870	-3.60 %	-0.50	13,910	13,310	10,007	13,468,677	23,657	5,635	56	240
F_ISGYO0123	31.01.2023	11,340	11,560	-1.90 %	-0.22	11,740	11,100	58,717	66,812,920	130,776	7,903	28	195
F_ISGYO0223	28.02.2023	11,590	11,800	-1.78 %	-0.21	11,990	11,400	1,723	2,013,768	4,775	1,284	56	195
F_KARSN0123	31.01.2023	12,460	13,160	-5.32 %	-0.70	13,250	12,440	81,539	104,155,295	196,787	30,635	28	255
F_KARSN0223	28.02.2023	12,800	13,410	-4.55 %	-0.61	13,950	12,770	1,177	1,537,310	4,015	560	56	255
F_KCHOL0123	31.01.2023	85,990	87,040	-1.21 %	-1.05	87,680	85,080	60,940	526,790,510	141,360	926	28	1,270
F_KCHOL0223	28.02.2023	88,020	89,750	-1.93 %	-1.73	89,740	87,300	3,135	27,866,558	10,333	2,384	56	1,270

Sözleşme Kodu	Vade Ayı	Uzlaşma Fiyatı	Önceki Uzlaşma Fiyatı	Değişim	Değişim Puan	Gün İçi Yüksek	Gün İçi Düşük	İşlem Miktarı	İşlem Hacim	Açık Pozisyon	Açık Pozisyon Değişimi	Vadeye Kalan Gün Sayısı	Takasbank Başlangıç Teminatları
PAY VADELİ													
F_KOZAA0123	31.01.2023	56.310	58.140	-3.15 %	-1.83	58.550	55.940	57,025	325,420,499	45,372	-7,649	28	1,030
F_KOZAA0223	28.02.2023	57.720	59.500	-2.99 %	-1.78	59.640	57.240	3,512	20,927,596	7,039	2,825	56	1,030
F_KOZAL0123	31.01.2023	653.610	645.200	1.30 %	8.41	677.000	634.770	25,897	1,703,855,528	17,743	580	28	9,485
F_KOZAL0223	28.02.2023	665.770	648.120	2.72 %	17.65	690.160	650.270	1,544	104,663,547	1,417	1,028	56	9,485
F_KRDMD0123	31.01.2023	19.390	19.140	1.31 %	0.25	20.090	19.030	1,011,047	1,985,628,135	476,327	142,566	28	345
F_KRDMD0223	28.02.2023	19.740	19.500	1.23 %	0.24	20.450	19.450	54,095	110,352,893	51,369	41,630	56	345
F_OYAKO0123	31.01.2023	151.080	153.560	-1.62 %	-2.48	155.280	150.130	5,852	89,012,405	7,469	615	28	2,730
F_MGROS0223	28.02.2023	155.360	155.960	-0.38 %	-0.60	156.420	153.680	91	1,409,897	242	18	56	2,730
F_ODAS0123	31.01.2023	11.400	12.000	-5.00 %	-0.60	12.090	11.330	215,761	251,994,641	777,085	-16,758	28	215
F_ODAS0223	28.02.2023	11.640	12.270	-5.13 %	-0.63	12.340	11.620	20,266	24,442,992	37,063	-15,668	56	215
F_OYAKO0123	31.01.2023	21.900	22.650	-3.31 %	-0.75	22.950	21.700	46,960	103,974,415	72,504	1,098	28	390
F_OYAKO0223	28.02.2023	22.320	23.210	-3.83 %	-0.89	23.470	22.240	1,868	4,186,719	1,752	-335	56	390
F_PETKM0123	31.01.2023	21.090	21.120	-0.14 %	-0.03	21.630	21.000	587,644	1,256,526,065	425,648	652	28	360
F_PETKM0223	28.02.2023	21.550	21.610	-0.28 %	-0.06	22.100	21.510	16,555	36,365,407	19,405	-1,767	56	360
F_PGSUS0123	31.01.2023	508.400	520.000	-2.23 %	-11.60	522.000	506.700	6,544	336,129,117	9,345	1,266	28	9,095
F_PGSUS0223	28.02.2023	520.200	531.000	-2.03 %	-10.80	531.500	519.000	180	9,455,941	340	31	56	9,095
F_SAHOL0123	31.01.2023	46.550	47.200	-1.38 %	-0.65	47.470	46.370	96,334	451,055,659	300,213	-6,267	28	830
F_SAHOL0223	28.02.2023	47.700	48.340	-1.32 %	-0.64	49.890	47.600	4,293	20,607,773	22,838	3,450	56	830
F_SASA0123	31.01.2023	104.390	108.580	-3.86 %	-4.19	108.980	103.320	20,409	215,631,122	34,249	2,310	28	2,395
F_SASA0223	28.02.2023	107.140	110.760	-3.27 %	-3.62	110.820	105.400	878	9,438,207	1,582	488	56	2,395
F_SISE0123	31.01.2023	47.310	46.310	2.16 %	1.00	48.000	46.110	212,457	1,000,796,322	225,270	-28,790	28	715
F_SISE0223	28.02.2023	48.290	47.230	2.24 %	1.06	48.940	47.210	10,203	49,176,495	17,285	-3,831	56	715
F_SKBNK0123	31.01.2023	3.170	3.270	-3.06 %	-0.10	3.300	3.160	251,214	80,969,348	638,696	-18,849	28	55
F_SKBNK0223	28.02.2023	3.270	3.330	-1.80 %	-0.06	3.370	3.260	2,719	902,811	27,366	810	56	55
F_SOKM0123	31.01.2023	28.750	29.400	-2.21 %	-0.65	29.700	28.400	33,605	96,912,523	97,099	12,888	28	485
F_SOKM0223	28.02.2023	29.560	30.150	-1.96 %	-0.59	30.070	29.150	1,538	4,537,468	1,738	1,186	56	485
F_TAVHL0123	31.01.2023	99.120	99.060	0.06 %	0.06	101.350	97.700	13,313	132,322,996	21,184	-1,148	28	1,660
F_TAVHL0223	28.02.2023	101.160	101.240	-0.08 %	-0.08	104.610	100.340	3,918	40,466,345	4,087	1,599	56	1,660
F_TCELL0123	31.01.2023	43.120	41.400	4.15 %	1.72	44.550	42.090	220,113	956,111,438	192,908	-5,739	28	605
F_TCELL0223	28.02.2023	43.910	42.330	3.73 %	1.58	45.500	42.890	17,087	75,293,825	7,122	-3,973	56	605
F_THYAO0123	31.01.2023	151.810	151.950	-0.09 %	-0.14	154.770	150.700	95,450	1,458,772,591	161,612	3,803	28	2,665
F_THYAO0223	28.02.2023	155.460	155.440	0.01 %	0.02	158.000	154.590	7,915	123,925,884	5,575	-3,115	56	2,665
F_TKFEN0123	31.01.2023	55.690	52.120	6.85 %	3.57	56.150	51.970	99,808	538,256,490	189,703	17,869	28	765
F_TKFEN0223	28.02.2023	56.970	53.310	6.87 %	3.66	57.090	53.400	4,111	22,643,285	4,786	-2,590	56	765
F_TOASO0123	31.01.2023	175.740	177.200	-0.82 %	-1.46	178.100	171.680	13,603	238,008,821	40,379	-1,723	28	2,580
F_TOASO0223	28.02.2023	179.340	180.870	-0.85 %	-1.53	181.750	175.430	574	10,237,143	3,322	76	56	2,580
F_TRGYO0123	31.01.2023	19.920	21.070	-5.46 %	-1.15	22.210	19.860	29,568	61,992,800	43,707	5,853	28	335
F_TRGYO0223	28.02.2023	20.620	21.330	-3.33 %	-0.71	22.450	20.370	6,721	14,652,473	4,555	-1,904	56	335
F_TSKB0123	31.01.2023	4.580	4.730	-3.17 %	-0.15	4.910	4.540	198,457	92,983,112	437,816	2,494	28	90
F_TSKB0223	28.02.2023	4.680	4.840	-3.31 %	-0.16	4.980	4.660	4,477	2,161,354	11,207	2,860	56	90
F_TTKOM0123	31.01.2023	27.240	27.300	-0.22 %	-0.06	28.480	26.710	326,914	906,698,480	251,779	25,359	28	395
F_TTKOM0223	28.02.2023	27.780	27.590	0.69 %	0.19	28.990	27.270	19,342	55,171,735	12,106	2,388	56	395
F_TUPRS0123	31.01.2023	540.540	552.730	-2.21 %	-12.19	563.870	540.010	13,472	742,008,464	18,683	-349	28	8,605
F_TUPRS0223	28.02.2023	554.930	565.490	-1.87 %	-10.56	574.300	554.610	503	28,179,115	1,565	205	56	8,605
F_VAKBN0123	31.01.2023	12.360	12.610	-1.98 %	-0.25	12.710	12.250	179,221	223,183,491	311,384	-26,614	28	225
F_VAKBN0223	28.02.2023	12.600	12.880	-2.17 %	-0.28	12.960	12.540	7,541	9,679,523	34,629	5,249	56	225
F_VESTL0123	31.01.2023	80.870	75.470	7.16 %	5.40	82.640	74.500	69,910	552,470,184	65,369	14,131	28	1,335
F_VESTL0223	28.02.2023	82.520	77.150	6.96 %	5.37	84.290	77.180	3,014	24,404,060	1,378	-775	56	1,335
F_YKBNK0123	31.01.2023	12.090	12.390	-2.42 %	-0.30	12.420	12.070	682,599	836,721,449	1,162,896	8,491	28	225
F_YKBNK0223	28.02.2023	12.420	12.680	-2.05 %	-0.26	12.710	12.380	14,584	18,784,515	52,136	2,171	56	225

**Gedik Yatırım Menkul Değerler A.Ş. - Yatırım Danışmanlığı Birimi**

Ünvan : Gedik Yatırım Menkul Değerler A.Ş.

Adres : Altayçeşme Mah. Çamlı Sok. Ofis Park Maltepe No:21/4 Kat:10-11-12 Maltepe/İstanbul

Tel : (0216) 453 0053

E-Posta : vadeli@gedik.com

***Gedik Yatırım VİOP Bülteni, Genel Yatırım Tavsiyesi Kapsamında Yatırım Danışmanlığı Birimi Tarafından Hazırlanmaktadır.**

YASAL UYARI

Burada yer alan bilgiler Gedik Yatırım tarafından bilgilendirme amacıyla hazırlanmıştır. Yatırım sinyal, bilgi, yorum ve tavsiyeleri yatırım danışmanlığı kapsamında değildir. Yatırım danışmanlığı hizmeti; aracı kurumlar, portföy yönetim şirketleri, mevduat kabul etmeyen bankalar ile müşteri arasında imzalanacak yatırım danışmanlığı sözleşmesi çerçevesinde sunulmaktadır. Burada yer alan sinyal, yorum ve tavsiyeler, herhangi bir yatırım aracının alım satım önerisi ya da getiri vaadi olarak yorumlanmamalıdır. Bu görüşler mali durumunuz ile risk ve getiri tercihlerinize uygun olmayabilir ve sadece burada yer alan bilgilere ve sinyallere dayanarak yatırım kararı verilmesi beklentilerinize uygun sonuçlar doğurmayabilir. Burada yer alan sinyaller, fiyatlar, veriler ve bilgilerin tam ve doğru olduğu garanti edilemez; içerik, haber verilmeksizin değiştirilebilir. Tüm sinyal ve veriler, Gedik Yatırım tarafından güvenilir olduğuna inanılan kaynaklardan alınmıştır. Bu sinyal ve kaynakların kullanılması nedeni ile ortaya çıkabilecek hatalardan ve zararlardan Gedik Yatırım sorumlu değildir.

Genel Müdürlük

Altayçeşme Mah. Çamlı Sok. Ofis Park Maltepe No:21/4 Kat:10-11-12 Maltepe/İstanbul/Türkiye
Tel: (0216) 453 00 00 (pbx) Faks: (0216) 377 11 36

Alanya

Şekerhane Mah. 1100 Sok. No: 9 / 206 Alanya / ANTALYA Tel: (0242) 519 23 17 (pbx)
Faks: (0242) 513 93 81

Adana-Seyhan

Çınarlı Mah. Ziyapaşa Bulvarı No: 78 Güneş Ziyapaşa İş Merkezi Kat :5 No :504
Seyhan/ADANA Tel: (0322) 355 03 50 (pbx) Faks: (0322) 290 35 18

Ankara - Çankaya

Simon Bolivar Cad. No: 8/6 Çankaya/ANKARA Tel: (0312) 438 27 00 (pbx) Faks: (0312)
438 27 47

Ankara - Kızılay

Mustafa Kemal Mah. 2157 Sk. Dış Kapı No : 2 İç Kapı No : 11 Çankaya/ ANKARA Tel: (0312)
232 09 49 (pbx) Faks: (0312) 232 09 49

Antalya

Tahıl Pazarı Mah.404 Sok. Hafız Ahmet Bedesteni No: 5/29-30 ANTALYA Tel: (0242) 248
35 20 (pbx) Faks: (0242) 244 29 10

Aydın

Hasanefendi-Ramazan Paşa Mah. İstiklal Cad. Dış Kapı No : 23 İç Kapı No : 1 Efeler/AYDIN Tel:
(0256) 999 17 87 (pbx) Faks:

Aydın - Kuşadası

Türkmen mah. Atatürk Bulvarı Belvü Sitesi C Blok Kat 2 Daire 3 Kuşadası /AYDIN Tel:
(0256) 618 44 77 (pbx) Faks: (0256) 618 44 91

Aydın - Nazilli

Altıntaş Mah. İstasyon Bulvarı No:19 Kat:4 Daire:12 Nazilli / AYDIN Tel: (0256) 314 15 98 (pbx)
Faks: (0256) 315 88 52

Bağdat Caddesi Private

Caddebostan Mah. Kantarcı Rıza Sk. Dış Kapı No:1 K:4 İç Kapı No:8 Kadıköy /
İSTANBUL Tel: (0216) 453 01 93 (pbx) Faks: (0216) 411 23 54

Balıkesir

Eski Kuyumcular Mah. Anafartalar Cad. Acarlar İş Merkezi Dış Kapı No : 23 İç Kapı No : 1
Karesi - BALIKESİR Tel: (0266) 999 12 40 (pbx) Faks:

Bandırma

Dere Mah. Ordu Cad. Kapı No:3 İç Kapı No:2 Bandırma/ BALIKESİR Tel: (0226) 999 10
75 (pbx) Faks:

Bodrum

Çırkan Mah. Atatürk Bul. No: 16 C - İç Kapı Muğla/ BODRUM Tel: (0252) 316 32 70 (pbx) Faks:
(0252) 316 92 70

Bursa

Fethiye Mah. Sanayi Cad., Corner Plus İş Merkezi No:263 Kat:2 D:22/26 Nilüfer/BURSA
Tel: (0224) 220 51 50 (pbx) Faks: (0224) 220 50 99

Bursa - Nilüfer

Oduluk Mah. Liman Cad. No:7 Nilüfer / BURSA Tel: (0224) 275 35 50 (pbx) Faks: (0224) 451
79 66

Çanakkale

Kemalpaşa Mah. Şair Ece Ayhan Meydanı Dış Kapı No: 22 Kat: 2 İç Kapı No:2 Merkez /
ÇANAKKALE Tel: (0286) 999 17 02 (pbx) Faks:

Çorlu

Zafer Mah. Cumhuriyet Bulvarı Dış Kapı No:9T1 İç Kapı No:114 Çorlu TEKİRDAĞ Tel: (0282)
888 96 20 (pbx) Faks:

Çorum - Merkez

Yavruturna Mah. 1. Maliye Sok. No: 1 Kat: 4 D: 22 Çorum Tel: (0364) 211 11 45 (pbx)
Faks: (0364) 201 05 63

Denizli - Merkez

Saraylar Mah. İkinci Ticari Yol Sok. No: 32 Kat: 4 DENİZLİ Tel: (0258) 263 80 15 (pbx) Faks:
(0258) 241 91 01

Edirne - Merkez

Sabuni Mah. Banka Aralığı Sok. Kardeşler İş Merkezi No:10/19 Merkez/EDİRNE Tel:
(0284) 212 25 30 (pbx) Faks: (0284) 213 37 78

Elazığ - Merkez

Yeni Mah. Gazi Cd. No: 28/3 ELAZIĞ Tel: (0424) 233 28 01 (pbx) Faks: (0424) 233 27 35

Eskişehir - Merkez

Akarbaşı Mah. Atatürk Bulvarı No : 77 A Odunpazarı / ESKİŞEHİR Tel: (0222) 230 09 08
(pbx) Faks: (0222) 220 37 02

Etiler Private

Etiler Mah. Yıldız Çiçeği Sok. No:11 Beşiktaş/İstanbul Tel: (0212) 999 50 11 (pbx) Faks:

İstanbul - Ataşehir

Barbaros Mah. İhlamur Bulvarı Sarkaç Sok. Ağaaoğlu My Prestige No:1 D: 12-13
Ataşehir/İSTANBUL Tel: (0216) 560 37 00 (pbx) Faks: (0216) 688 67 86

İstanbul - Bakırköy

Cevizlik Mah. Muhasebeci Sok. Neşe Han No: 1 Kat:3 Bakırköy/İSTANBUL Tel: (0212) 660 85
25 (pbx) Faks: (0212) 570 03 03

İstanbul - Kapalıçarşı

Kürkçüler Sk. No: 25 Eminönü/Kapalıçarşı/İSTANBUL Tel: (0212) 513 40 01 (pbx) Faks:
(0212) 527 16 86

İstanbul - Maltepe

Bağlarbaşı Mah. Bağdat Caddesi. Gedik İş Merkezi A Blok No: 414 Kat: 2 Daire: 22 İSTANBUL
Tel: (0216) 399 00 42 (pbx) Faks: (0216) 399 18 17

İstanbul - Tophane

Necatibey Cad. Alipaşa Degirmen Sok. No: 24 34425 Tophane/Karaköy/ İSTANBUL Tel:
(0212) 251 60 06 (pbx) Faks: (0212) 293 49 03

İstanbul - Ümraniye

İnkılap Mah. Küçüksu Cad. Çeşminaz Sok. NO:2/7 Kat:3 Ümraniye Tel: (0216) 461 33 90 (pbx)
Faks: (0216) 328 10 32

İzmir - Alsancak

Cumhuriyet Bulvarı Arpacioğlu Apt. No:139 Kat:3 Alsancak İZMİR Tel: (0232) 465 10 20
(pbx) Faks: (0232) 464 66 22

Karabük - Merkez

Bayır Mah. Menderes Cad. Çebioğlu Twin Towers B Blok Dış Kapı No :2 İç Kapı No : 107
Merkez / Karabük Tel: (0370) 502 15 90 (pbx) Faks: (0370) 502 15 93

Kayseri

Hunat MAH. Postalar Geçidi Sok. No:1 / 206 Tel: (0352) 221 36 29 (pbx) Faks: (0352)
221 48 27

Kocaeli - Gebze

Hacı Halil Mah. Hükümet Cad. No: 95 Gebze/KOCAELİ Tel: (0262) 642 34 00 (pbx) Faks: (0262)
641 82 01

Konya - Selçuklu

Beyazıt Mahallesi, Hüsnü Aşk Sok. Bezirci İş Merkezi Kat:4 D:403 Selçuklu / KONYA Tel:
(0332) 238 59 60 (pbx) Faks: (0332) 238 59 75

Malatya - Battalgazi

Büyük Hüseyin Bey Mah. Atatürk Cad. Anadolu İş Merkezi K: 3 No: 23 D: 9-10-11 Battalgazi /
MALATYA Tel: (0422) 325 62 67 (pbx) Faks: (0422) 322 23 72

Manisa - Merkez

Anafartalar Mah. Mustafa Kemal Paşa Cad. Kamil Menteş Apt. No: 34/1 MANİSA Tel:
(0236) 239 42 98 (pbx) Faks: (0236) 239 43 02

Mersin - Akdeniz

Mahmudiye Mah. Atatürk Cad. Adil Kanun İş Hanı Kat: 2 Akdeniz / MERSİN Tel: (0324) 238 18
18 (pbx) Faks: (0324) 231 22 52

Muğla - Fethiye

Babataşı Mah. 774. Sok. No.2 Fethiye / Muğla Tel: (0252) 612 07 60 (pbx) Faks: (0252)
612 36 46

Sakarya - Adapazarı

Tiğçılar Mah. Yenicami Sok. Dış Kapı No:5 İç Kapı No: 201 Adapazarı- Sakarya Tel: (0264) 279
83 89 (pbx) Faks: (0264) 281 03 88

Samsun - İlkadım

Kale Mah. Kaptanağa Sok. No: 18/41 Mecit Turan İş Merkezi İlkadım- Samsun Tel:
(0362) 431 63 43 (pbx) Faks: (0362) 431 33 89

Trabzon - Ortahisar

Kemerkaya Mah. K.Maraş Cad. Ticaret Mektep Sk. Ustaömeroğlu İş Merkezi No: 9/9
Ortahisar/TRABZON Tel: (0462) 326 09 97 (pbx) Faks: (0462) 326 38 67

Uşak - Merkez

İsmetpaşa Cad. No: 63 K: 2 Mavi Plaza UŞAK Tel: (0276) 227 27 44 (pbx) Faks: (0276)
227 27 37

Zonguldak - Ereğli

Müftü Mahallesi Süheyla Erel Sokak. No:2/1 Ay City İş Merkezi 7. Kat Ofis No:85 Karadeniz
Ereğli / ZONGULDAK Tel: (0372) 329 10 00 (pbx) Faks: (0372) 316 66 30