

Piyasalarda Bugün

Avrupa Merkez Bankası (ECB), hükümetlerin elindeki mevduatlarla ödediği maksimum faiz oranını, bu parayı finansal sisteme yeniden yönlendirmelerini için teşvik etmek amacıyla düşüreceğini açıkladı. 1 Mayıs'tan itibaren ECB, Euro bölgesi hükümetleri ve diğer kamu sektörü kuruluşları tarafından Euro bölgesi merkez bankalarında tutulan mevduatlar için ödeme yaparken Euro Kısa Vadeli Oranına (ESTR) 20 baz puan indirim uygulayacak. Diğer yandan dün ECB yetkilileri politikaların henüz istenilen etkiyi yaratamadığını belirtirken, şahin üyeler faiz artışlarında adımların daha da büyütülmesi gerektiğini söyledi. Analistler, Avrupa'da gözlerin yarın ECB Başkanı Christine Lagarde'ın yapacağı açıklamalara çevrildiğini belirterek, son dönemde ABD'de ve Avrupa'da açıklanan verilerde enflasyon baskısını artırabilecek işaretlerin çoğalmasıyla yatırımcıların temkinli hareket ettiğini bildirdi.

Dün Fed Başkanı Jerome Powell'ın katıldığı bir etkinlikte para politikasına ilişkin değerlendirmelerini takip ettik. Powell, son gelen verilerin işgücü piyasasının güçlü kalmaya devam ettiğini göstermesiyle enflasyonu dizginlemek için ek faiz artışlarına ihtiyaç duyulacağını söyledi. Cuma günü açıklanan Ocak ayı istihdam raporunun beklenenden çok daha güçlü gelmesi sonrası ise genel piyasa beklentisi, faiz oranlarının yüzde 5'in biraz üzerine çıkması şeklinde gerçekleşiyor. Öte yandan, dün açıklanan veriye göre ABD'de tüketici kredileri, geçen yıl Aralık ayında beklentilerin altında kalarak 11,6 milyar dolar arttı. Piyasanın beklentisi 25 milyar dolarlık artış yönündeydi.

Öne Çıkan Hisse Haberleri

Zoom - Şirket, çalışanlarının yüzde 15'inin işten çıkarılacağını duyurdu. Zoom CEO'su Eric Yuan, çalışanlara gönderdiği mesajda, şirketin küresel ekonominin belirsizliği ve bunun müşteriler üzerindeki etkisine uyum sağlaması gerektiğini belirtti. Yuan, "Ekibimizi yaklaşık yüzde 15 küçültmek ve yaklaşık 1300 çalışan, yetenekli çalışma arkadaşımıza veda etmek için zor ama gerekli bir karar aldık" ifadesini kullandı. **(Negatif)**

SoftBank - Şirketin Vision fonları, yüksek faizlerin ve teknoloji hisselerindeki kayıpların etkisiyle çeyrek dönemde yatırımlarından, 5,5 milyar dolar zarar etti. SoftBank'ın 100 milyar dolar değerindeki Vision Fonu'nun Aralık ayı sonunda adil değeri, geçen yılın aynı dönemine göre yüzde 4,4 düştü. Vision Fund II'nin yatırımlarının değeri de yüzde 6,2 azaldı. **(Negatif)**

BP - Enerji şirketi, Ukrayna'da devam eden savaşın tetiklediği enerji fiyatlarındaki artış nedeniyle geçen yıl toplam karının 27,7 milyar dolara ulaştığını bildirdi. İngiliz enerji şirketinden yapılan açıklamada, artan enerji fiyatlarının etkisiyle ülkede enerji fiyatlarının geçen yıl sonunda bir önceki yılda kaydedilen 12,8 milyar dolardan 27,7 milyar dolar seviyesine yükseldiği bildirildi. **(Pozitif)**

PIYASA VERİLERİ

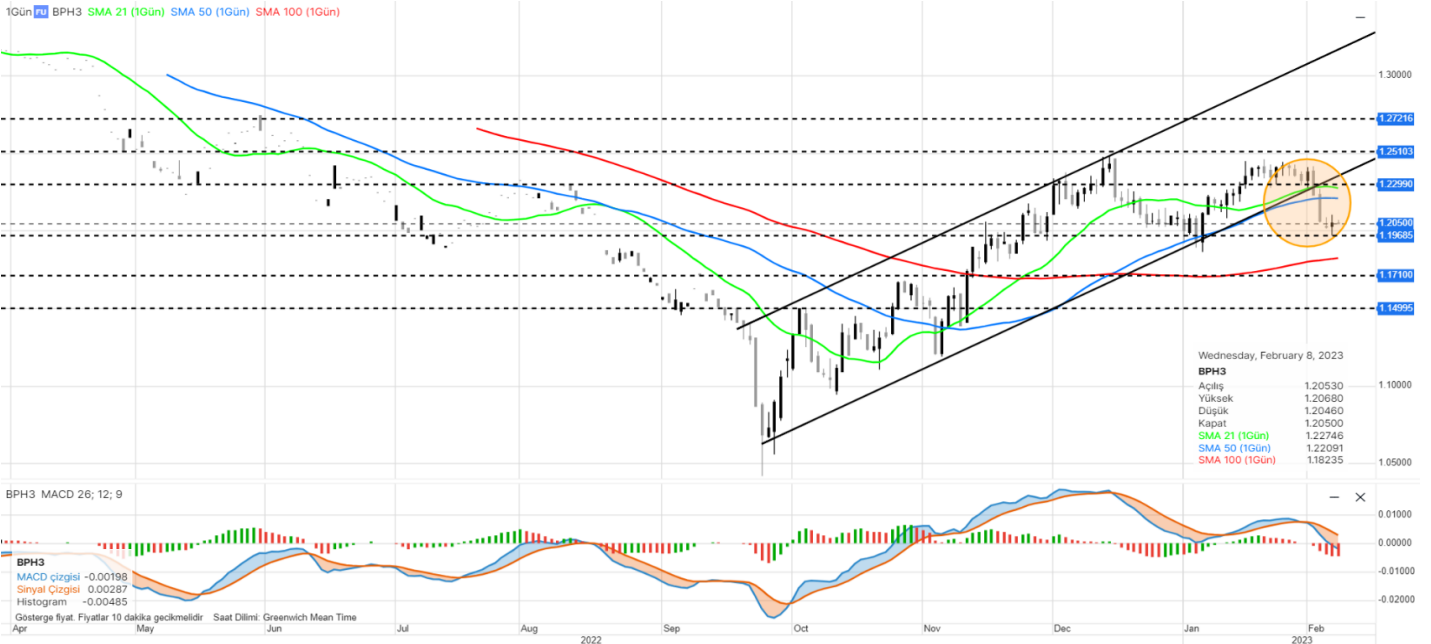
ABD	Kapanış	G.Yüksek	G.Düşük	Gün (%)	Ay (%)
S&P 500	4.164	4.177	4.088	1,29	6,90
Dow Jones	34.157	34.240	33.634	0,78	1,56
Nasdaq	12.114	12.150	11.837	1,90	14,61
Avrupa	Kapanış	G.Yüksek	G.Düşük	Gün (%)	Ay (%)
DAX	15.321	15.363	15.274	-0,16	4,87
FTSE 100	7.865	7.891	7.835	0,36	2,15
CAC 40	7.132	7.155	7.108	-0,07	3,96
Asya	Kapanış	G.Yüksek	G.Düşük	Gün (%)	Ay (%)
Nikkei 225	27.571	27.719	27.459	-0,41	6,15
Hang Seng	21.264	21.443	21.179	-0,16	1,30
Shanghai	3.238	3.257	3.238	-0,31	2,54
Pariteler	Kapanış	G.Yüksek	G.Düşük	Gün (%)	Ay (%)
Altın	1.887,4	1.891,0	1.883,7	0,14	0,08
WTI	77,25	77,62	77,12	0,14	4,34
Brent	83,66	84,19	83,57	-0,04	6,23
EURUSD	1,0731	1,0735	1,0724	0,05	0,01
GBPUSD	1,2051	1,2061	1,2038	0,02	-1,09
USDJPY	131,10	131,38	130,72	-0,02	0,60

ÖNE ÇIKAN HİSSELER

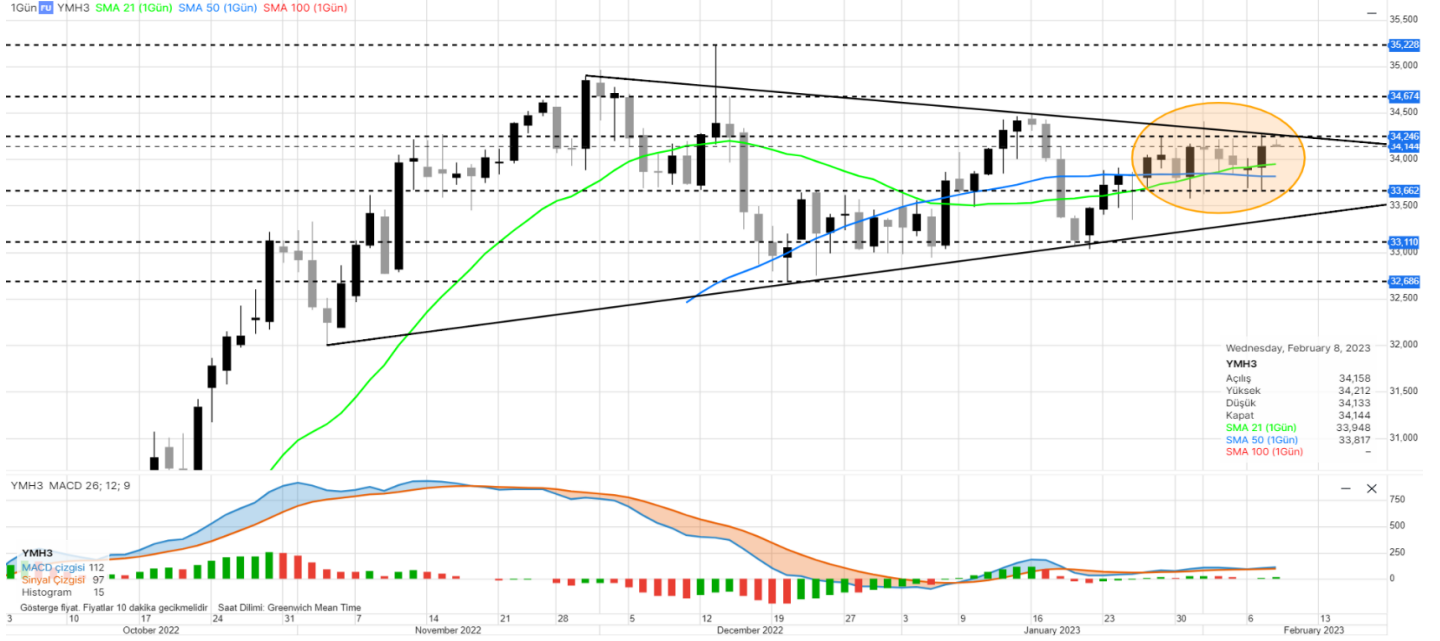
S&P 500	Kapanış	Yüksek	Düşük	Gün (%)	Ay (%)
APPLE INC	154,65	155,23	150,66	1,92	19,31
AMAZON.COM IN	102,11	102,41	98,09	-0,07	18,62
TESLA INC	196,81	197,50	189,57	1,05	74,08
DOW 30	Kapanış	Yüksek	Düşük	Gün (%)	Ay (%)
INTEL CORP	29,70	29,27	28,43	1,25	1,11
MICROSOFT COR	267,56	268,77	260,08	4,20	18,95
APPLE INC	154,65	155,23	150,66	1,92	19,31
NASDAQ 100	Kapanış	Yüksek	Düşük	Gün (%)	Ay (%)
APPLE INC	154,65	155,23	150,66	1,92	19,31
BED BATH & BE	3,01	3,88	2,88	-48,63	129,8
AMAZON.COM IN	102,11	102,41	98,09	-0,07	18,62
DAX	Kapanış	Yüksek	Düşük	Gün (%)	Ay (%)
SIEMENS ENERG	18,20	18,78	17,71	-2,28	-0,71
DEUTSCHE BANK	11,53	11,53	11,30	1,53	-0,57
E.ON SE	9,76	9,92	9,75	-1,43	-1,17
HANG SENG	Kapanış	Yüksek	Düşük	Gün (%)	Ay (%)
CHINA CONSTRU	4,99	5,03	4,96	0,60	0,00
BANK OF CHINA	2,98	2,99	2,95	0,68	2,76
IND & COMM BK	4,09	4,11	4,06	0,99	-0,97
NIKKEI 225	Kapanış	Yüksek	Düşük	Gün (%)	Ay (%)
JFE HOLDINGS	1.524,0	1.558,0	1.524,0	-2,06	1,40
NISSAN MOTOR	474,50	478,10	471,40	0,08	11,20
MITSUBISHI UF	945,60	947,80	933,20	0,80	4,79

EMTİA VADELİ GÖRÜNÜMÜ
Altın

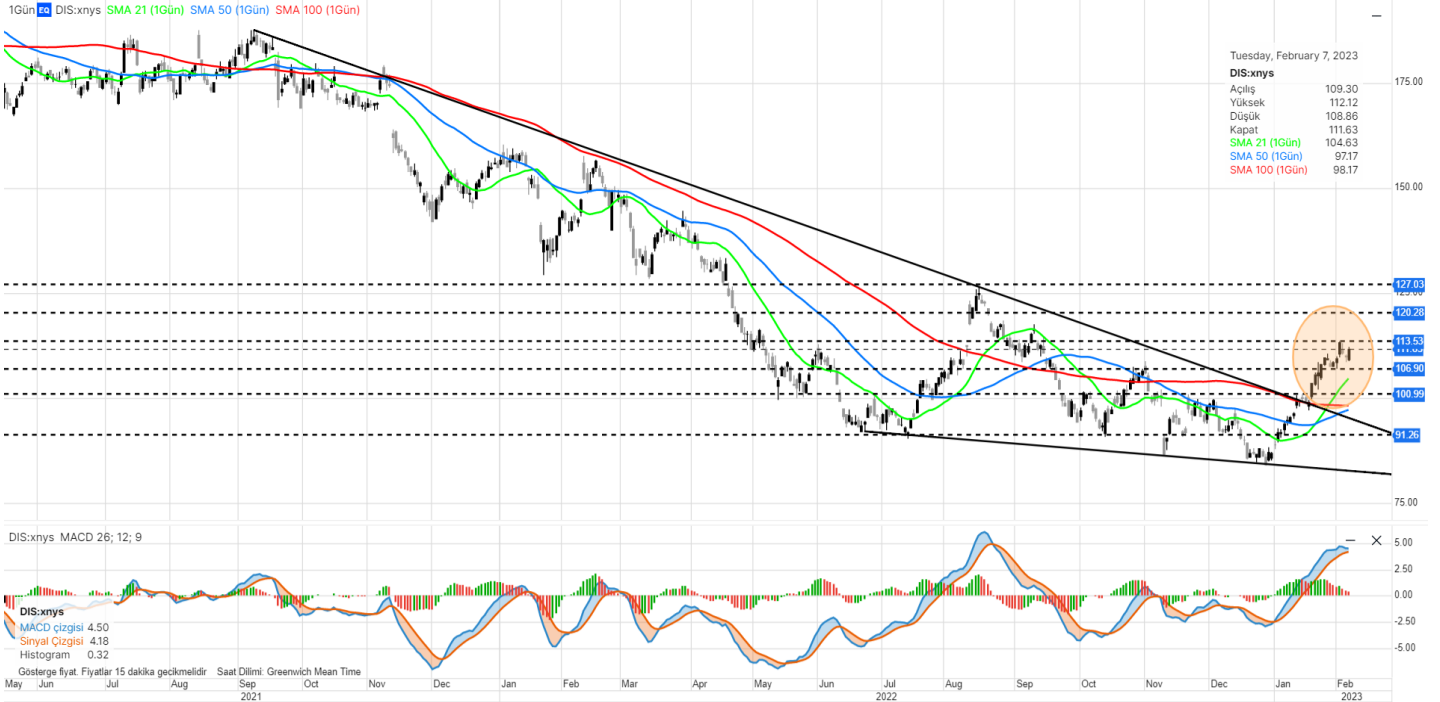
Ons altın toparlanmakta güçlük çekiyor. Cuma günü gelen ABD istihdam verisi sonrasında geri çekilen, 1860\$ seviyesinden destek bulan ons altın, bu sabah 1875\$ çevresinde işlem görüyor. Bu hafta 1860\$ bölgesinden tepkilerin geldiği görülüyor. Dolar endeksi 103,35 bölgesinde seyrediyor. Dün Fed Başkanı Powell'ın konuşması izlendi. Powell, dezenflasyonist sürecin başladığını ve bir süre daha faiz artışlarının süreceğini belirtti. Aslında piyasaların bildiği ifadeler olduğu için yeni bir volatiliteye sebep olmadı. Dün akşam ABD borsalarında alımlar vardı. Bu sabah ABD vadeliği yatay seyrediyor. Bugün için ABD'de ikincil düzey veriler açıklanacak. Etkisi sınırlı kalabilir. Emtia için 1915 - 1966 - 2043 seviyeleri direnç, 1880 - 1848 - 1809 seviyeleri destek olarak takip edilebilir.

PARİTE VADELİ GÖRÜNÜMÜ
GBPUSD

Bir ekonomik düşünce kuruluşu, İngiltere'nin bu yıl bir durgunluktan kaçınmasının muhtemel olduğunu tahmin etti. Ulusal Ekonomik ve Sosyal Araştırma Enstitüsü (NIESR), yüksek fiyatların hanehalkı bütçelerini vurmasına rağmen ekonominin marjinal bir şekilde büyüyeceğini belirtti. Ancak İngiltere'nin resesyona girmese de en az yedi milyon hane için bir resesyona girmesi konusunda uyardı. NIESR, ekonominin bu yıl %0,2 büyüyeceğini ve büyümenin 2024'te %1'e çıkacağını tahmin etti. Tahmin, İngiltere Merkez Bankası gibi diğerlerinden daha iyimser bir tablo çiziyor. Paritede 1,2299 - 1,2510 - 1,2721 seviyeleri direnç, 1,1968 - 1,1710 - 1,1499 izlenen desteklerdir.

ENDEKS VADELİ GÖRÜNÜMÜ
Dow Jones

Küresel piyasalarda, ABD Merkez Bankası (Fed) Başkanı Jerome Powell'in dünkü açıklamalarında endişe edildiği kadar şahin bir ton kullanmaması risk iştahını artırdı. Powell'in açıklamalarının ardından para piyasalarında Mart ve Mayıs'taki toplantılarda 25 baz puan faiz artışına gideceğine yönelik fiyatlamaların ağırlık kazandığını kaydeden analistler, bankanın mayıs-aralık döneminde ise faizleri sabit tutacağını öngördüğünü bildirdi. Dow Jones Industrial, seansı %0,78 değer kazancıyla 34,156 seviyesinden kapattı. Bu sabah itibariyle DJI 30 vadeli kontratı 34,156 seviyesinde hareket ediyor. Endeks için 34,246 - 34,674 - 35,228 seviyeleri direnç, 33,662 - 22,110 - 32,686 seviyeleri destek olarak takip edilebilir.

HİSSE SENEDİ GÖRÜNÜMÜ
Walt Disney Company (NYSE: DIS)

Disney'in, 23,4 milyar dolar gelire 79 sent hisse başına kazanç (EPS) açıklaması bekleniyor. Analistler, Bob Iger'in eğlence devine CEO olarak dönmesinden bu yana ilk üç aylık kazanç raporuyla ilgili söyleyeceklerini de dinleyecek. Teknik açıdan, uzun vadeli düşüş trendini kırmasının ardından yükseliş hız kazandığı hisse senedi fiyatı için 113,53 - 120,28 - 127,03 seviyeleri direnç, 106,90 - 100,99 - 91,26 seviyeleri destek olarak takip edilebilir.

HABER AKIŞ ENDEKSİ

Şirket	Son Fiyat	Bloomberg Hedef Fiyat	Haber Eğilim Yönü	Gün (%)	Yıllık (%)	52 Hafta Yüksek	52 Hafta Düşük
NEXTERA ENERGY INC	76,08	94,49		0,75	0,82	91,35	67,22
NIPPON CHEMI-CON CORP	2020,00	2.187,50		3,32	6,43	2.112,00	1.494,00
TAISEI CORP	4.115,00	4.755,00		-4,08	7,02	4.520,00	3.335,00
KOSE CORP	14990,00	14.450,00		-0,07	32,54	16.390,00	10.650,00
TV TOKYO HOLDINGS CORP	2.110,00	2.000,00		10,53	1,59	2.192,00	1.753,00
OSAKA TITANIUM TECHNOLOGIES	3290,00	4.450,00		-9,74	277,29	4.850,00	821,00
JFE HOLDINGS INC	1.523,00	1.665,56		-2,12	-2,31	1.875,00	1.303,00
MARUI GROUP CO LTD	2065,00	2.678,57		-5,88	-9,94	2.581,00	1.995,00
SHARP CORP	940,00	807,00		-13,12	-25,28	1.347,00	791,00
ALLIANZ SE-REG	222,40	243,85		0,30	-4,39	232,65	156,22

EKONOMİK TAKVİM

Saat	Para Birimi	Önemi	Veri	Beklenti	Önceki
11:30	EUR	**	Alman Buba'dan Balz'ın Konuşması		
12:00	EUR	**	ECB'den Elderson'ın Konuşması		
15:45	EUR	**	Alman Buba'dan Balz'ın Konuşması		
17:15	USD	**	FOMC Üyesi Williams'ın Konuşması		
17:45	EUR	**	Bundesbank'tan Wuermeling'in Konuşması		
18:30	USD	***	Ham Petrol Stokları	2,457M	4,140M
18:30	USD	**	Cushing, Oklahoma Ham Petrol Stokları		2,315M
20:00	USD	**	WASDE Raporu		
21:01	USD	**	10 Yıllık Tahvil İhalesi		3,6%
21:45	USD	**	FED Üyesi Waller'ın Konuşması		

*Haber akış endeksi Bloomberg News Sentiment verilerine göre seçilmiştir.

Yasal Uyarı: Burada yer alan bilgiler Gedik Yatırım tarafından bilgilendirme amacıyla hazırlanmıştır. Bilgi, yorum ve tavsiyeler yatırım danışmanlığı kapsamında değildir. Yatırım danışmanlığı hizmeti; aracı kurumlar, portföy yönetim şirketleri, mevduat kabul etmeyen bankalar ile müşteri arasında imzalanacak yatırım danışmanlığı sözleşmesi çerçevesinde sunulmaktadır. Burada yer alan yorum ve tavsiyeler, herhangi bir yatırım aracının alım satım önerisi ya da getiri vaadi olarak yorumlanmamalıdır. Bu görüşler mali durumunuz ile risk ve getiri tercihlerinize uygun olmayabilir ve sadece burada yer alan bilgilere dayanarak yatırım kararı verilmesi beklentilerinize uygun sonuçlar doğurmayabilir. Burada yer alan fiyatlar, veriler ve bilgilerin tam ve doğru olduğu garanti edilemez; içerik, haber verilmeksizin değiştirilebilir. Tüm veriler, Gedik Yatırım tarafından güvenilir olduğuna inanılan kaynaklardan alınmıştır. Bu kaynakların kullanılması nedeni ile ortaya çıkabilecek hatalardan Gedik Yatırım sorumlu değildir. Değerli yatırımcılarımız, takip ettiğiniz hisselerle ilişkin analiz ve dealing hizmetlerimiz için bize 24 saat aşağıdaki numaralardan ulaşabilirsiniz.