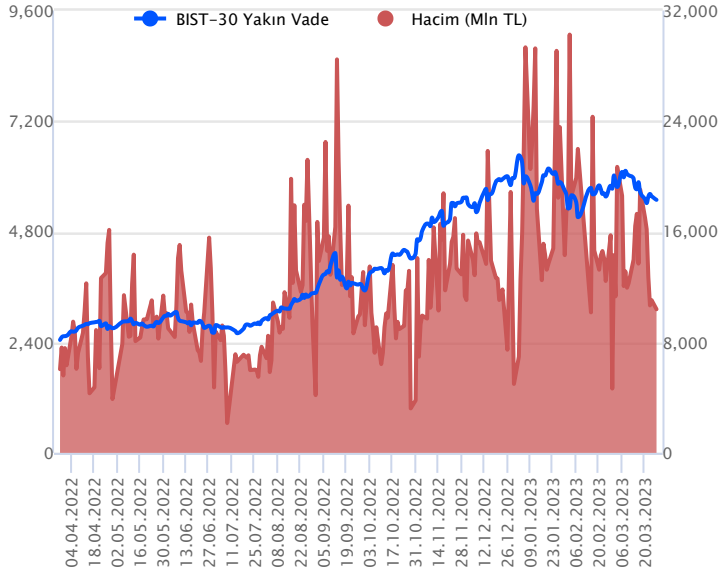


Sözleşme Kodu	Vade Ayı	Uzlaşma Fiyatı	Önceki Uzlaşma Fiyatı	Değişim	Değişim Puan	Gün İçi Yüksek	Gün İçi Düşük	İşlem Miktarı	İşlem Hacim	Açık Pozisyon	Açık Pozisyon Değişimi	Vadeye Kalan Gün Sayısı	Takasbank Başlangıç Teminatları
ENDEKS KONTRATLARI													
F_XU0300423	28.04.2023	5,497.75	5,558.25	-1.09 %	-60.50	5,616.75	5,482.00	186,711.00	10,387,895,117.50	278,233.00	-944.00	32	8,705
F_XU0300623	26.06.2023	5,849.75	5,905.75	-0.95 %	-56.00	5,938.00	5,813.00	2,435.00	143,257,577.50	7,523.00	1,421.00	91	8,705

BIST 30 Yakın Vadeli Kontratı



Haftanın ilk işlem gününde ABD endeksleri karışık seyrilerde günü tamamlarken, Avrupa endeksleri pozitif seyriler izledi. Nisan vadeli endeks sözleşmesi tarafında ise gün içi dalgalı görünüm etkili olurken, ana seansın sonuna doğru ivmelenen satış baskısı görüldü. Sözleşme dün 5.482,00 ile 5.616,75 seviyeleri arasında dalgalanarak günü %1,09'luk düşüyle 5.497,75 uzlaşma fiyatından tamamladı. Akşam seansı kapanışı ise uzlaşma fiyatının altında 5.490,50 seviyesinden gerçekleşti. Yükselişlerin tepki hareketi olarak kaldığı sözleşmede, yurt dışı piyasalarla korelasyonun ise zayıf kalmaya devam ettiğini söyleyebiliriz. Bu sabah ABD vadellileri hafif alıcılı seyriler izliyor. Avrupa endeksleri de hafif alıcılı açılışlara işaret ediyor. Asya piyasalarında ise karışık seyriler hâkim. Bu görünümle birlikte sözleşmenin güne yataya yakın bir başlangıç yapmasını bekliyoruz.

Sözleşmede 5.500 seviyesi üzerinde kalıcılık sağlanamaması durumunda aşağıda 5.450 ve 5.400 seviyelerini destek olarak izleyeceğiz. Devamındaki düşüşlerde ise 5.300 seviyesi gündeme gelebilir. Yukarıda tarafta ise 5.550 ve 5.616 seviyelerini direnç olarak takip edeceğiz. Sözleşmede 5.684 üzerinde kalıcılık sağlanmadığı sürece yükselişlere karşı temkinli olunması gerektiğini değerlendiriliyoruz.

Endeks - 30 Yakın Vade Aracı Kurum Dağılımı Günlük Değişim

Long			Short		
Kurum	Net Lot	Pay (%)	Kurum	Net Lot	Pay (%)
Bank of America	6.365	27	Garanti BBVA	9.892	41
İş Yatırım	5.118	21	Yapı Kredi Yatırım	5.210	22
Ak Yatırım	3.526	15	A1 Capital Menkul	2.570	11
QNB Finans Yatırım	3.462	14	Deniz Yatırım	1.785	7
Tera Yatırım	960	4	Ata Yatırım	1.093	5
Diğer	4.576	19	Diğer	3.457	14

İlk 5 Kurum Satım Ağırlıklı

Endeks - 30 Yakın Vade Aracı Kurum Dağılımı Tüm Vade

Long			Short		
Kurum	Net Lot	Pay (%)	Kurum	Net Lot	Pay (%)
Teb Yatırım	104.093	66	İş Yatırım	53.877	34
Deniz Yatırım	12.278	8	Tacirler Yatırım	25.410	16
Ziraat Yatırım	10.706	7	Yapı Kredi Yatırım	24.632	16
Gedik Yatırım	6.718	4	HSBC Yatırım	15.627	10
Vakıf Yatırım	6.085	4	Oyak Yatırım	8.688	6
Diğer	16.769	11	Diğer	28.387	18

İlk 5 Kurum Alım Ağırlıklı

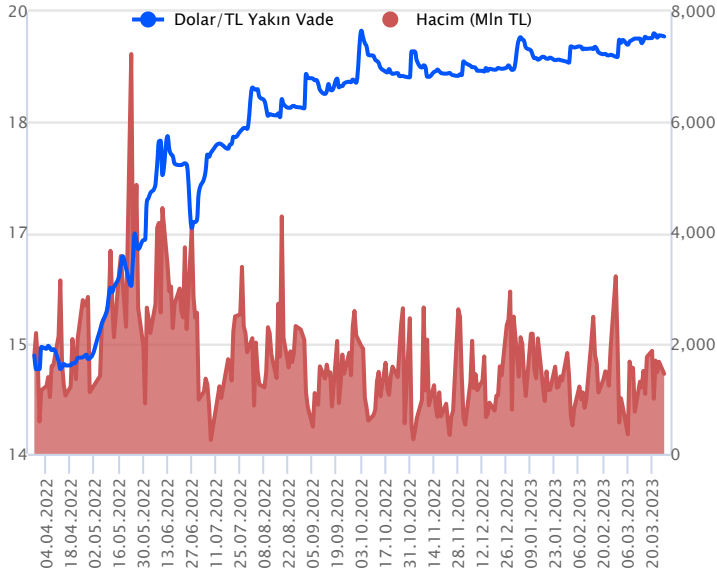


Fiyat (%) Açık Pozisyon (%) Yorum

Artış	Artış	Yükselişin devamlılığı için sinyal olarak kabul edilebilir.
Artış	Azalış	Yükselişin desteklenmediğini gösterir.
Azalış	Artış	Düşüşlerin devamlılığı için sinyal olarak kabul edilebilir.
Azalış	Azalış	Düşüşlerin desteklenmediğini gösterir.

Sözleşme Kodu	Vade Ayı	Uzlaşma Fiyatı	Önceki Uzlaşma Fiyatı	Değişim	Değişim Puan	Gün İçi Yüksek	Gün İçi Düşük	İşlem Miktarı	İşlem Hacim	Açık Pozisyon	Açık Pozisyon Değişimi	Vadeye Kalan Gün Sayısı	Takasbank Başlangıç Teminatları
DÖVİZ KONTRATLARI													
F_EURTRY0323	31.03.2023	20.6942	20.6554	0.19 %	0.04	20.7158	20.4340	677	13,980,648	2,302	-93	4	3,020
F_EURTRY0423	28.04.2023	21.4525	21.2999	0.72 %	0.15	21.5000	21.2391	400	8,568,956	2,906	32	32	3,020
F_EURUSD0323	31.03.2023	1.0782	1.0758	0.22 %	0.00	1.0798	1.0749	35,954	736,914,542	21,706	-16,345	4	760
F_EURUSD0423	28.04.2023	1.0839	1.0792	0.44 %	0.00	1.0844	1.0786	28,811	593,038,988	42,914	27,979	32	760
F_USDTRY0323	31.03.2023	19.1710	19.1775	-0.03 %	-0.01	19.1959	19.1436	75,498	1,446,925,593	483,874	-59,758	4	2,685
F_USDTRY0423	28.04.2023	19.8141	19.7215	0.47 %	0.09	19.8357	19.7200	149,295	2,957,560,876	1,051,095	22,478	32	2,685

Dolar/TL Yakın Vadeli Kontratı



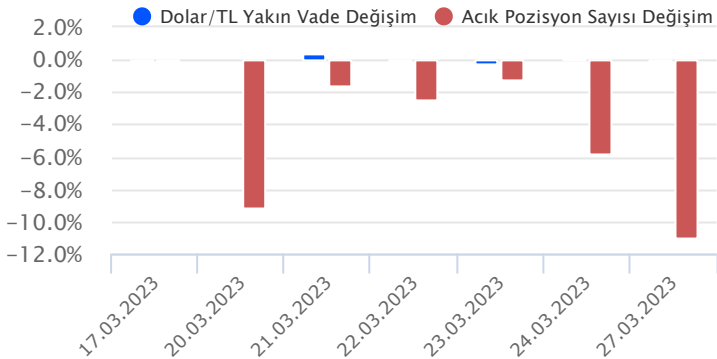
Mart vadeli Dolar/TL sözleşmesi dün 19,1436 ile 19,1959 seviyeleri arasında dalgalanarak günü %0,03'lük düşüşle 19,1710 uzlaşma fiyatından tamamladı. Yurt içerisinde reel kesim güven endeksi mart ayında bir önceki aya göre 2,8 puanlık artışla 105,2 seviyesine yükseldi. İmalat sanayi kapasite kullanım oranı ise mart ayında 75,2 seviyesinden 73,5 seviyesine geriledi. ABD tarafında Fed üyesi Bullard, bankacılık sektöründeki stres hafifledikçe Fed'in faiz artırımlarına devam etmesi gerektiğini bildirdi. Bir diğer Fed üyesi Kashkari ise bankacılık sektöründeki gerilimin ABD'yi durgunluğa yaklaştırdığını belirtti. Açıklanan verilerin ve haber akışlarının fiyatlamalar üzerinde etkisi olmadı. Bugün yurt içerisinde veri akışı sakin. ABD tarafında ise toptan stoklar ve tüketici güven endeksi verileri takip edilecek. Haftaya yataya yakın hafif yükseliş eğiliminde başlayan Dolar/TL spot kuru, bu sabah saat 08:30 itibarıyla 19,09'lu seviyelerde bulunuyor. Dolar endeksi ise 103,07 civarlarında seyrediyor. Bu bağlamda sözleşmede bugün 19,20 - 19,25 ve 19,37 seviyeleri direnç olarak izlenebilir. Aşağıda ise 19,13 ve 19,10 seviyeleri destek olarak takip edilebilir.

Dolar/TL Yakın Vade Aracı Kurum Dağılımı Günlük Değişim

Long			Short		
Kurum	Net Lot	Pay (%)	Kurum	Net Lot	Pay (%)
İş Yatırım	15.196	33	HSBC Yatırım	12.049	26
Yapı ve Kredi	13.243	29	Garanti BBVA	8.500	18
Yatırım Finans	7.498	16	Ak Yatırım	6.927	15
Yapı Kredi Yatırım	2.684	6	ING Yatırım	6.660	14
QNB Finans Yatırım	2.400	5	İnfo Yatırım	2.289	5
Diğer	5.078	11	Diğer	9.674	21
İlk 5 Kurum Alım Ağırlıklı					

Dolar/TL Yakın Vade Aracı Kurum Dağılımı Tüm Vade

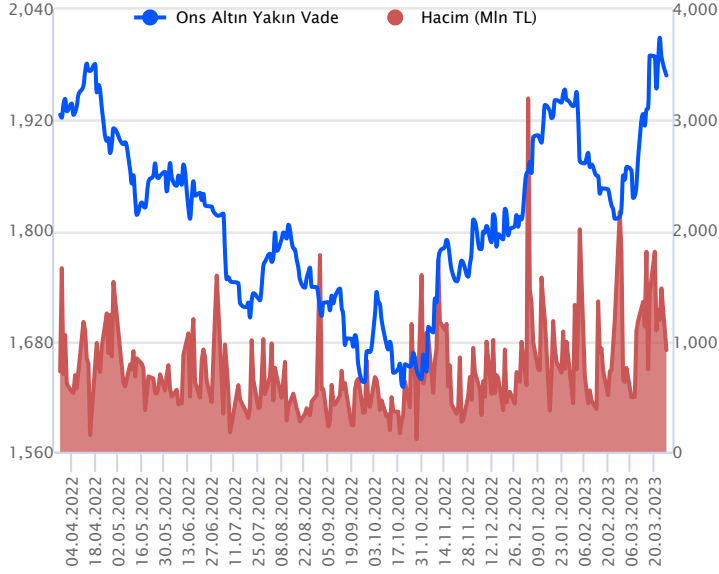
Long			Short		
Kurum	Net Lot	Pay (%)	Kurum	Net Lot	Pay (%)
Denizbank	76.021	19	Bank of America	135.113	34
Halk Yatırım	64.619	16	T.C. Merkez Bankası	109.293	28
Vakıflar Bankası	35.000	9	Akbank	75.755	19
Alternatif Yatırım	32.003	8	Burgan Yatırım	19.994	5
Ziraat Yatırım	30.782	8	İş Yatırım	12.745	3
Diğer	155.892	40	Diğer	41.417	11
İlk 5 Kurum Satım Ağırlıklı					



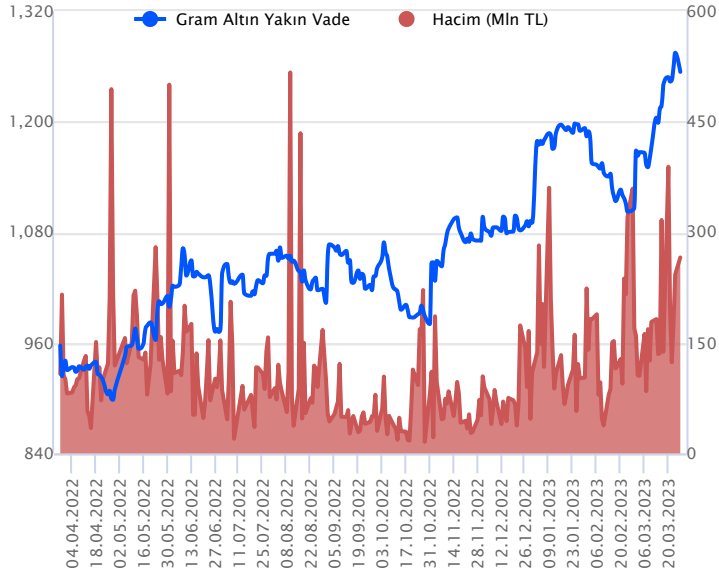
Fiyat (%) Açık Pozisyon (%) Yorum

Artış	Artış	Yükselişin devamlılığı için sinyal olarak kabul edilebilir.
Artış	Azalış	Yükselişin desteklenmediğini gösterir.
Azalış	Artış	Düşüşlerin devamlılığı için sinyal olarak kabul edilebilir.
Azalış	Azalış	Düşüşlerin desteklenmediğini gösterir.

Sözleşme Kodu	Vade Ayı	Uzlaşma Fiyatı	Önceki Uzlaşma Fiyatı	Değişim	Değişim Puan	Gün İçi Yüksek	Gün İçi Düşük	İşlem Miktarı	İşlem Hacim	Açık Pozisyon	Açık Pozisyon Değişimi	Vadeye Kalan Gün Sayısı	Takasbank Başlangıç Teminatları
ALTIN KONTRATLARI													
F_XAUTRYM0423	28.04.2023	1,254.500	1,274.950	-1.60 %	-20.45	1,265.000	1,246.170	211,335	265,742,167	1,115,146	-46,294	32	180
F_XAUTRYM0623	26.06.2023	1,390.170	1,392.750	-0.19 %	-2.58	1,392.700	1,373.000	58,626	81,100,502	204,037	32,696	91	180
F_XAUUSD0423	28.04.2023	1,967.150	2,006.650	-1.97 %	-39.50	1,984.050	1,956.200	24,531	920,024,812	84,445	144	32	2,755
F_XAUUSD0623	26.06.2023	1,988.300	2,028.200	-1.97 %	-39.90	2,006.500	1,978.850	3,690	139,885,783	8,062	1,188	91	2,755

ONS ALTIN Yakın Vadeli Kontratı

Nisan vadeli ons altın sözleşmesi dün 1956,20\$ ile 1984,05\$ arasında dalgalanarak, günü %1,97 düşüyle 1967,15\$ uzlaşma fiyatından kapattı. Spot piyasada saat 08:30 itibariyle ons altın 1956-1964\$ arasında işlem görüyor. Sözleşmede dünkü stratejimizi bugün için revize ediyoruz. Sözleşme için 1960\$ ile 1976\$ arasında nötr olarak değerlendiriyoruz. Sözleşmede 1960\$ destek noktası olarak görülüyor. Bu destek altı kapanışların altında aşağı yönlü pozisyonların artması beklenebilir. Bu noktada sözleşme için 1979\$ stop seviyesi belirlenerek 1920\$ seviyesi hedeflenebilir. Yukarıda 1976\$ direnç noktası olarak görülüyor. Bu direncin üzerinde kapanışların devamında yukarı yönlü pozisyonların artması sağlanabilir. Bu doğrultuda, sözleşme için 1956\$ stop loss olmak koşuluyla 2015\$ seviyesi kar alımı için değerlendirilebilir. Bu sabah dolar endeksi 102,57 – 102,73 arasında yatay seyrediyor. Bugün için ABD'de açıklanacak veriler bulunuyor. Veri bazlı hareketlere karşı dikkatli olunabilir. Olası oynaklığa karşı yatırımcıların aktif bir kar al/zarar durdur seviyesi belirleyerek hareket etmeleri daha sağlıklı olabilir.

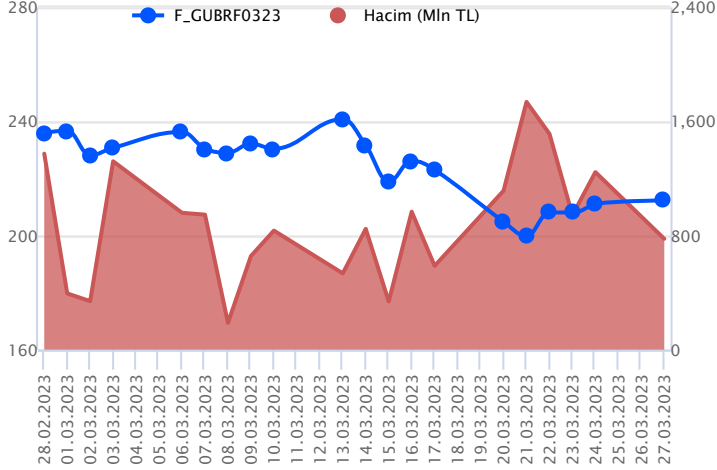
GRAM ALTIN Yakın Vadeli Kontratı

Nisan vadeli gram altın sözleşmesi dün 1246,17 TL ile 1265,00 TL arasında seyrederek, günü %1,60 düşüyle 1254,50 TL uzlaşma fiyatından kapattı. Spot piyasada saat 08:30 itibariyle gram altın 1202 TL seviyesinde işlem görüyor. Ons altın 1956-1964\$ arasında ve Dolar/TL kuru 19,08 TL ile 19,10 TL aralığında bulunuyor. Sözleşmede dün aşağı yönlü seyirler izlendiği için gün ortası bültenimizde, aşağı yönlü stratejimizi revize etmiştik. Bu stratejimizi bugün içinde sürdürebiliriz. Sözleşme için 1250 TL seviyesinin altındaki kapanışların devamında aşağı yönlü pozisyonların artması beklenebilir. Bu noktada, 1260 TL stop seviyesi belirlenerek 1227 TL kar alımı için değerlendirilebilir. Yukarıda 1268 TL direnç noktası olarak izleniyor. Bu direncin üzerindeki kapanışların devamında yukarı yönlü pozisyonların artması sağlanabilir. Bu doğrultuda, sözleşme için 1268 TL seviyesinin üzerinde 1255 TL stop seviyesi eklenerek 1293 TL seviyesi hedeflenebilir. Bugün için Türkiye'de açıklanacak önemli bir veri akışı bulunmazken, ABD tarafında veriler takip edilebilir. Olası oynaklığa karşı yatırımcıların aktif bir kar al/zarar durdur seviyesi belirleyerek hareket etmeleri daha sağlıklı olabilir.

Sözleşme	Vade Ayı	Son Uzlaşma	Önceki Uzlaşma	Değişim %	Günün Düşüğü	Günün Yükselişi	İşlem Adedi	İşlem Hacmi
PAY VADELİ SÖZLEŞMELERİNDE EN FAZLA İŞLEM GÖRENLER								
F_GUBRF0323	31.03.2023	212.220	210.950	0.54 %	208.360	215.300	36,740	777,073,314
F_ISCTR0323	31.03.2023	13.680	13.910	-1.58 %	13.620	14.060	515,357	716,049,559
F_KCHOL0323	31.03.2023	76.580	77.430	-1.32 %	76.200	78.760	76,284	593,331,791

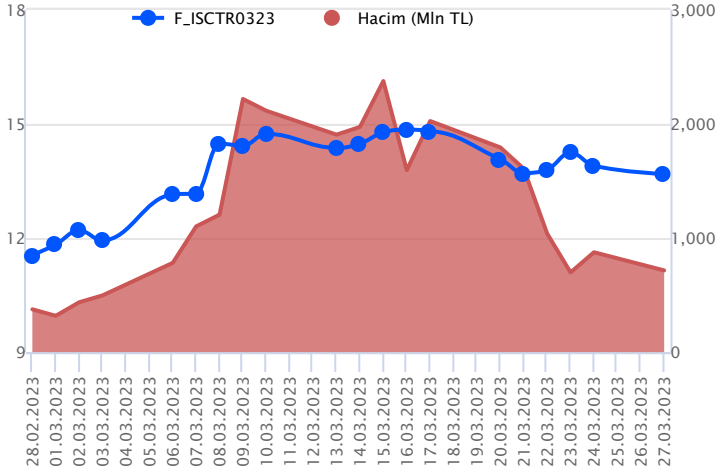
Pay vadeli sözleşmeleri, düşük teminatlarla yüksek tutarlı pozisyonlar almayı mümkün kılar. Pay vadeli sözleşmeleri ile ilgili daha detaylı bilgi almak için Gedik Yatırım VİOP Departmanı ile iletişime geçebilirsiniz.

F_GUBRF0323 Vadeli Kontratı



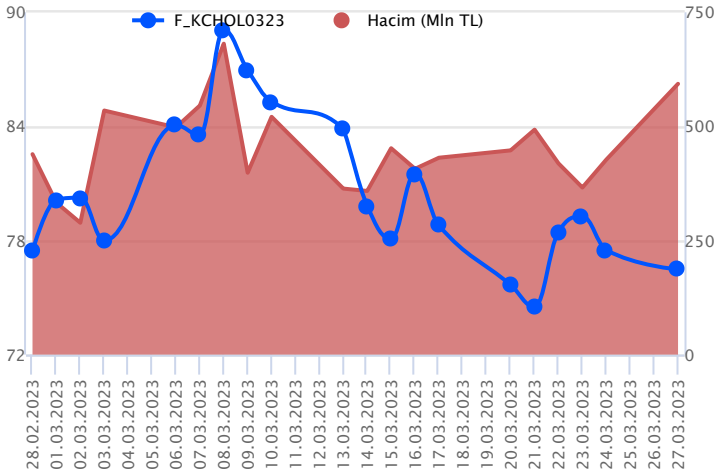
Borsa İstanbul'da haftanın ilk işlem günü negatif kapanış yaşanırken, Mart vadeli GUBRF sözleşmesinde yatay pozitif fiyatlamaya kaydedildi. Sözleşmede fiyatlamaya 208,36 TL – 215,30 TL seviyeleri arasında dalgalanarak günü 212,22 TL uzlaşma fiyatından tamamladı. 100 günlük ve 200 günlük üssel ortalamalarının arasında fiyatlamanın yaşandığı sözleşmede gün içerisinde pozitif seyir açısından 212,00 TL üzeri saatlik kapanışların devamı takip edilebilir. Bu durumda ivme artış kaydedeceğinden 100 günlük ortalamasının bulunduğu 219,10 TL seviyesi ilk direnç konumunda bulunurken, devamında 225,00 TL ve 230,00 TL seviyeleri gündeme gelecektir. Risk iştahındaki dalgalanma ile sözleşmede tekrar geri çekilmenin yaşanması halinde ise 206,00 TL izlenen ilk destek noktasıdır. Bu bölgenin altında teknik görünümde zayıflama yaşanacağından 204,70 TL ve 200,00 TL seviyeleri takip edecek diğer desteklerdir. Yaşanan yüksek volatiliteye karşı her iki yönlü stratejilerde verilen seviyelerin hızlı görülebileceği dikkate alınması, alınacak pozisyonlarda temkinli olunması aktif bir stop loss stratejisine bağlı kalınması faydalı olacaktır.

F_ISCTR0323 Vadeli Kontratı



Son haftalarda küresel çapta gündeme gelen endişeler ve zayıflayan risk iştahının etkisiyle satıcılar bir seyrin öne çıktığı Borsa İstanbul'da yeni haftanın ilk işlem gününde dalgalı bir seyrile birlikte satış baskısının devam ettiği görüldü. Gün içerisinde dalgalı bir fiyatlamaya öne çıktığı bankacılık sektörü de günü kayıpla tamamladı. Mart vadeli ISCTR pay sözleşmesi gün içerisinde 13,62 – 14,06 TL aralığında hareket ederek günü %1,58 oranında kayıpla 13,62 TL uzlaşma fiyatından tamamladı. Sözleşmede satıcılar seyrin devamında 13,62 – 13,54 TL seviyeleri kısa vadeli destek noktalarıdır. 13,54 TL altında hız kazanan satışlarla 13,32 – 13,14 – 13,04 ve 12,91 TL seviyeleri gündeme gelebilir. Toparlanma çabasında ise 13,79 – 13,91 ve 14,06 TL seviyeleri kısa vadeli direnç noktalarıdır. 14,06 TL üzerinde 14,16 - 14,34 – 14,55 ve 14,82 TL seviyeleri direnç konumunda bulunmaktadır. Yurt içindeki dalgalı seyre ve zaman zaman artış kaydeden volatiliteye karşı dikkatli olunması faydalı olacaktır.

F_KCHOL0323 Vadeli Kontratı



Küresel risk iştahındaki zayıflama ve gündemdeki mevcut endişelerin etkisiyle mart ayının ikinci yarısında yurt içinde ve KCHOL cephesinde satıcılar bir seyrin öne çıktığı görülüyor. Haftanın ilk işlem gününde yurt içinde dalgalı bir seyrile birlikte zayıf görünümün etkisini sürdürürken, KCHOL cephesinde de benzer bir fiyatlamaya etkili oldu. Mart vadeli KCHOL pay sözleşmesi gün içerisinde 76,20 – 78,76 TL aralığında hareket ederek günü %1,32 oranında kayıpla 76,58 TL uzlaşma fiyatından tamamladı. Sözleşmede satıcılar seyrin devamında 76,20 – 75,81 ve 75,42 TL seviyeleri kısa vadeli destek noktalarıdır. Bu seviyeler altında 75,05 – 74,67 – 74,05 ve 100 günlük üssel ortalama (72,96) destek olarak takip edilebilir. Son dönemde yaşanan satışların ardından sözleşmede toparlanma çabasının gözlenmesi halinde ise 76,86 – 77,19 - 77,43 ve 77,89 TL seviyeleri kısa vadeli direnç noktalarıdır. 77,89 TL üzerindeki tutunmalarda toparlanma eğiliminin devam edebileceği sözleşmede 78,49 – 78,76 – 79,26 – 79,80 ve 80,45 TL seviyeleri direnç konumunda bulunmaktadır.

Dayanak Varlıkların Teknik Göstergeler Görünümleri

20 Gün Ortalama/Fiyat Kesişmesi (YUKARI)

TTKOM
AKBNK
TCELL

Güç Göstergeleri Olumlu

USD/TRY

RSI ve Momentum göstergelerine göre olumlu olanlar

50 Gün Ortalama/Fiyat Kesişmesi (YUKARI)

DOHOL

MACD

SISE	GÜÇLÜ SAT
AKSEN	ZAYIF AL
TCELL	ZAYIF AL

20/50 Gün Ortalama Kesişmesi (YUKARI)

XAG/USD

Para Girişi Olan Dayanak Varlıklar

	Kapanış	İşlem Hacmi (Mln TL)
TCELL	33.06	1,108.91029
TTKOM	18.42	814.16595

Yüksek Hacimliler

	İşlem Hacmi (Mln TL)
XU030	33,806.95
XSD25	19,496.20
X10XB	16,286.98
XLBNK	6,120.28
EREGL	4,143.85

20 Gün Ortalama/Fiyat Kesişmesi (AŞAĞI)

XPT/USD
KOZAL

Güç Göstergeleri Zayıf

ODAS
SKBNK
EKGYO
VESTL
EREGL

RSI ve Momentum göstergelerine göre zayıf olanlar

50 Gün Ortalama/Fiyat Kesişmesi (AŞAĞI)

ECILC
XPT/USD
SISE

Göstergeleri Dipte Olanlar

VESTL
SASA
SISE
TUPRS
ODAS

CCI, RSI, Stochastics, Williams' %R, MFI ve DX göstergelerinin ortalaması en düşük olanlar

20/50 Gün Ortalama Kesişmesi (AŞAĞI)

X10XB

Para Çıkışı Olan Dayanak Varlıklar

	Kapanış	İşlem Hacmi (Mln TL)
Bu şartları sağlayan dayanak varlık bulunmamaktadır.		

Dayanak Varlıkların Teknik Gösterge Konumları

Kod	5 Günlük H.O	10 Günlük H.O	20 Günlük H.O	50 Günlük H.O	RSI	StochS	MACD	CCI
AEFES	ALIM	ALIM	ALIM	ALIM	ALIM	SATIM	ALIM	ALIM
AKBNK	ALIM	ALIM	ALIM	ALIM	ALIM	SATIM	SATIM	ALIM
AKSEN	ALIM	SATIM	SATIM	SATIM	ALIM	SATIM	ALIM	ALIM
ALARK	SATIM	SATIM	SATIM	SATIM	SATIM	ALIM	SATIM	SATIM
ARCLK	SATIM	SATIM	SATIM	ALIM	SATIM	SATIM	SATIM	ALIM
ASELS	ALIM	ALIM	ALIM	ALIM	ALIM	SATIM	ALIM	ALIM
BIMAS	SATIM	SATIM	ALIM	ALIM	SATIM	SATIM	SATIM	SATIM
CNH/TRY	ALIM	ALIM	ALIM	ALIM	SATIM	ALIM	ALIM	SATIM
DOHOL	ALIM	SATIM	SATIM	ALIM	ALIM	SATIM	SATIM	ALIM
ECILC	SATIM	SATIM	SATIM	SATIM	SATIM	SATIM	SATIM	ALIM
EKGYO	SATIM	SATIM	SATIM	SATIM	ALIM	SATIM	SATIM	ALIM
ENJSA	SATIM	SATIM	SATIM	SATIM	ALIM	SATIM	SATIM	ALIM
EREGL	SATIM	SATIM	SATIM	SATIM	ALIM	SATIM	SATIM	ALIM
EUR/TRY	ALIM	ALIM	ALIM	ALIM	ALIM	ALIM	ALIM	SATIM
EUR/USD	ALIM	ALIM	ALIM	ALIM	ALIM	ALIM	ALIM	SATIM
FROTO	ALIM	ALIM	ALIM	ALIM	ALIM	SATIM	SATIM	ALIM
GARAN	ALIM	ALIM	ALIM	ALIM	ALIM	SATIM	ALIM	ALIM
GBP/USD	ALIM	ALIM	ALIM	ALIM	ALIM	ALIM	ALIM	SATIM
GUBRF	ALIM	SATIM	SATIM	SATIM	ALIM	SATIM	SATIM	ALIM
HALKB	SATIM	SATIM	SATIM	SATIM	SATIM	ALIM	SATIM	SATIM
HEKTS	SATIM	SATIM	SATIM	SATIM	SATIM	SATIM	SATIM	ALIM
ISCTR	SATIM	SATIM	ALIM	ALIM	SATIM	SATIM	SATIM	SATIM
ISGYO	ALIM	SATIM	SATIM	SATIM	ALIM	SATIM	SATIM	ALIM
KARSN	SATIM	SATIM	SATIM	SATIM	ALIM	SATIM	ALIM	ALIM
KCHOL	SATIM	SATIM	SATIM	ALIM	SATIM	SATIM	SATIM	SATIM
KOZAA	SATIM	SATIM	SATIM	SATIM	ALIM	SATIM	ALIM	ALIM
KOZAL	ALIM	ALIM	SATIM	SATIM	ALIM	SATIM	ALIM	ALIM
KRDMD	SATIM	SATIM	SATIM	ALIM	SATIM	SATIM	SATIM	ALIM
MGROS	SATIM	ALIM	ALIM	ALIM	SATIM	SATIM	ALIM	SATIM
ODAS	SATIM	SATIM	SATIM	SATIM	SATIM	ALIM	SATIM	ALIM
OYAKC	SATIM	SATIM	SATIM	ALIM	SATIM	SATIM	SATIM	SATIM
PETKM	SATIM	SATIM	SATIM	SATIM	SATIM	SATIM	SATIM	ALIM
PGSUS	SATIM	SATIM	SATIM	SATIM	SATIM	SATIM	SATIM	SATIM
RUB/TRY	ALIM	ALIM	SATIM	SATIM	ALIM	SATIM	ALIM	ALIM
SAHOL	SATIM	SATIM	SATIM	SATIM	SATIM	SATIM	SATIM	ALIM
SASA	SATIM	SATIM	SATIM	SATIM	SATIM	ALIM	SATIM	SATIM
SISE	SATIM	SATIM	SATIM	SATIM	SATIM	SATIM	SATIM	SATIM
SKBNK	SATIM	SATIM	SATIM	SATIM	SATIM	ALIM	SATIM	ALIM
SOKM	ALIM	ALIM	ALIM	ALIM	ALIM	SATIM	SATIM	ALIM
TAVHL	SATIM	SATIM	SATIM	SATIM	SATIM	SATIM	SATIM	SATIM
TCELL	ALIM	ALIM	ALIM	SATIM	ALIM	SATIM	ALIM	ALIM
THYAO	SATIM	SATIM	SATIM	SATIM	SATIM	SATIM	SATIM	SATIM
TKFEN	SATIM	SATIM	SATIM	SATIM	SATIM	SATIM	SATIM	ALIM
TOASO	ALIM	ALIM	ALIM	ALIM	ALIM	SATIM	SATIM	ALIM
TSKB	SATIM	SATIM	SATIM	ALIM	SATIM	ALIM	SATIM	SATIM
TTKOM	ALIM	ALIM	ALIM	SATIM	ALIM	SATIM	ALIM	ALIM
TUPRS	SATIM	SATIM	SATIM	SATIM	SATIM	ALIM	SATIM	SATIM
USD/TRY	ALIM	ALIM	ALIM	ALIM	ALIM	SATIM	ALIM	ALIM
VAKBN	SATIM	SATIM	SATIM	SATIM	SATIM	SATIM	SATIM	SATIM
VESTL	SATIM	SATIM	SATIM	SATIM	SATIM	SATIM	SATIM	ALIM
X10XB	SATIM	SATIM	SATIM	SATIM	SATIM	SATIM	SATIM	ALIM
XAU/TRY	SATIM	ALIM	ALIM	ALIM	SATIM	ALIM	ALIM	SATIM
XAU/USD	SATIM	ALIM	ALIM	ALIM	SATIM	ALIM	ALIM	SATIM
XLBNK	SATIM	SATIM	ALIM	ALIM	SATIM	SATIM	SATIM	SATIM
XSD25	SATIM	SATIM	SATIM	SATIM	SATIM	SATIM	SATIM	ALIM
XU030	SATIM	SATIM	SATIM	SATIM	SATIM	SATIM	SATIM	ALIM
YKBNK	SATIM	SATIM	ALIM	ALIM	SATIM	ALIM	SATIM	SATIM

Kod	Destek 3	Destek 2	Destek 1	Kapanış	Pivot	Direnç 1	Direnç 2	Direnç 3
	DESTEKLER				DİRENÇLER			
F_AEFES0323	59.11	60.22	61.54	62.87	62.65	63.97	65.08	66.40
F_AEFES0423	60.23	61.32	62.54	63.76	63.63	64.85	65.94	67.16
F_AKBNK0323	15.57	15.91	16.25	16.60	16.59	16.93	17.27	17.61
F_AKBNK0423	15.90	16.23	16.53	16.84	16.86	17.16	17.49	17.79
F_AKSEN0323	29.86	30.67	31.27	31.86	32.08	32.68	33.49	34.09
F_AKSEN0423	30.46	31.24	31.81	32.38	32.59	33.16	33.94	34.51
F_ALARK0323	65.43	67.36	68.65	69.95	70.58	71.87	73.80	75.09
F_ALARK0423	68.46	69.70	70.32	70.94	71.56	72.18	73.42	74.04
F_ARCLK0323	116.91	118.97	121.04	123.10	123.10	125.17	127.23	129.30
F_ARCLK0423	119.86	121.58	123.32	125.06	125.04	126.78	128.50	130.24
F_ASELS0323	54.06	54.86	55.81	56.77	56.61	57.56	58.36	59.31
F_ASELS0423	54.98	55.79	56.78	57.77	57.59	58.58	59.39	60.38
F_BIMAS0323	135.38	137.69	139.16	140.63	141.47	142.94	145.25	146.72
F_BIMAS0423	137.39	139.88	141.34	142.80	143.83	145.29	147.78	149.24
F_CNHTRY0323	2.79	2.79	2.79	2.79	2.79	2.79	2.79	2.79
F_CNHTRY0423	2.93	2.93	2.93	2.93	2.93	2.93	2.93	2.93
F_DOHOL0323	8.79	8.97	9.10	9.23	9.28	9.41	9.59	9.72
F_DOHOL0423	8.96	9.13	9.26	9.39	9.43	9.56	9.73	9.86
F_ECILC0323	27.67	28.26	28.67	29.09	29.26	29.67	30.26	30.67
F_ECILC0423	27.93	28.48	28.85	29.22	29.40	29.77	30.32	30.69
F_EKGYO0323	6.47	6.65	6.77	6.90	6.95	7.07	7.25	7.37
F_EKGYO0423	6.38	6.54	6.66	6.77	6.82	6.94	7.10	7.22
F_ENJSA0323	28.11	28.56	28.85	29.13	29.30	29.59	30.04	30.33
F_ENJSA0423	26.60	26.96	27.17	27.37	27.53	27.74	28.10	28.31
F_EREGL0323	36.41	36.84	37.11	37.38	37.54	37.81	38.24	38.51
F_EREGL0423	37.16	37.57	37.81	38.06	38.22	38.46	38.87	39.11
F_EURTRY0323	20.23	20.33	20.51	20.69	20.61	20.79	20.89	21.07
F_EURTRY0423	21.02	21.13	21.28	21.44	21.39	21.55	21.65	21.81
F_EURUSD0323	1.07	1.07	1.08	1.08	1.08	1.08	1.08	1.09
F_EURUSD0423	1.07	1.08	1.08	1.08	1.08	1.09	1.09	1.09
F_FROTO0323	577.67	585.48	592.97	600.45	600.78	608.27	616.08	623.57
F_FROTO0423	587.37	594.87	602.38	609.90	609.88	617.39	624.89	632.40
F_GARAN0323	22.65	23.78	25.35	26.92	26.48	28.05	29.18	30.75
F_GARAN0423	23.86	24.47	24.95	25.43	25.56	26.04	26.65	27.13
F_GBPUSD0323	1.23	1.23	1.23	1.23	1.23	1.23	1.23	1.23
F_GBPUSD0423	1.22	1.22	1.23	1.23	1.23	1.23	1.23	1.24
F_GUBRF0323	201.73	205.05	208.67	212.30	211.99	215.61	218.93	222.55
F_GUBRF0423	204.44	208.30	212.27	216.23	216.13	220.10	223.96	227.93
F_HALKB0323	10.67	10.80	10.89	10.98	11.02	11.11	11.24	11.33
F_HALKB0423	10.94	11.04	11.11	11.18	11.21	11.28	11.38	11.45
F_HEKTS0323	26.36	27.55	28.31	29.06	29.50	30.26	31.45	32.21
F_HEKTS0423	24.30	26.15	27.45	28.75	29.30	30.60	32.45	33.75
F_ISCTR0323	13.07	13.35	13.51	13.68	13.79	13.95	14.23	14.39
F_ISCTR0423	12.45	12.71	12.85	13.00	13.11	13.25	13.51	13.65
F_ISGYO0323	9.76	9.94	10.05	10.17	10.23	10.34	10.52	10.63
F_ISGYO0423	10.04	10.16	10.25	10.35	10.37	10.46	10.58	10.67
F_KARSN0323	8.34	8.53	8.66	8.80	8.85	8.98	9.17	9.30
F_KARSN0423	8.57	8.73	8.83	8.93	8.99	9.09	9.25	9.35
F_KCHOL0323	72.97	74.59	75.53	76.48	77.15	78.09	79.71	80.65
F_KCHOL0423	74.51	76.06	76.91	77.77	78.46	79.31	80.86	81.71
F_KOZAA0323	32.85	35.00	37.30	39.61	39.45	41.75	43.90	46.20
F_KOZAA0423	36.03	37.66	39.01	40.37	40.64	41.99	43.62	44.97
F_KOZAL0323N1	19.77	20.54	21.01	21.48	21.78	22.25	23.02	23.49
F_KOZAL0423N1	20.13	20.86	21.24	21.61	21.97	22.35	23.08	23.46
F_KRDMD0323	18.52	18.91	19.16	19.42	19.55	19.80	20.19	20.44
F_KRDMD0423	18.97	19.31	19.52	19.73	19.86	20.07	20.41	20.62
F_MGROS0323	160.12	163.96	165.89	167.81	169.73	171.66	175.50	177.43
F_MGROS0423	162.71	166.57	168.49	170.42	172.35	174.27	178.13	180.05
F_ODAS0323	6.41	6.54	6.61	6.68	6.74	6.81	6.94	7.01
F_ODAS0423	6.43	6.58	6.68	6.78	6.83	6.93	7.08	7.18
F_OYAKC0323	35.21	36.50	37.18	37.85	38.47	39.15	40.44	41.12
F_OYAKC0423	36.01	37.25	37.87	38.50	39.11	39.73	40.97	41.59
F_PETKM0323	13.65	14.03	14.29	14.54	14.67	14.93	15.31	15.57
F_PETKM0423	13.87	14.27	14.50	14.74	14.90	15.13	15.53	15.76
F_PGSUS0323	445.48	458.87	466.63	474.40	480.02	487.78	501.17	508.93
F_PGSUS0423	455.21	468.13	474.59	481.05	487.51	493.97	506.89	513.35

Kod	Destek 3	Destek 2	Destek 1	Kapanış	Pivot	Direnç 1	Direnç 2	Direnç 3
DESTEKLER				DİRENÇLER				
F_SAHOL0323	38.71	39.61	40.09	40.58	40.99	41.47	42.37	42.85
F_SAHOL0423	37.93	38.76	39.19	39.61	40.02	40.45	41.28	41.71
F_SASA0323	96.69	99.85	101.67	103.50	104.83	106.65	109.81	111.63
F_SASA0423	99.28	102.08	103.47	104.87	106.27	107.66	110.46	111.85
F_SISE0323	42.10	42.96	43.58	44.20	44.44	45.06	45.92	46.54
F_SISE0423	42.86	43.74	44.35	44.96	45.23	45.84	46.72	47.33
F_SKBNK0323	2.19	2.22	2.23	2.25	2.26	2.27	2.30	2.31
F_SKBNK0423	2.23	2.26	2.27	2.29	2.30	2.31	2.34	2.35
F_SOKM0323	28.24	28.62	29.10	29.59	29.48	29.96	30.34	30.82
F_SOKM0423	28.79	29.15	29.61	30.08	29.97	30.43	30.79	31.25
F_TAVHL0323	71.24	72.99	74.18	75.38	75.93	77.12	78.87	80.06
F_TAVHL0423	73.21	74.87	75.73	76.59	77.39	78.25	79.91	80.77
F_TCELL0323	30.07	30.91	31.88	32.85	32.72	33.69	34.53	35.50
F_TCELL0423	30.55	31.42	32.40	33.38	33.27	34.25	35.12	36.10
F_THYAO0323	118.89	121.90	123.81	125.73	126.82	128.73	131.74	133.65
F_THYAO0423	121.16	124.15	126.02	127.89	129.01	130.88	133.87	135.74
F_TKFEN0323	32.87	33.66	34.27	34.88	35.06	35.67	36.46	37.07
F_TKFEN0423	32.35	33.07	33.57	34.08	34.29	34.79	35.51	36.01
F_TOASO0323	180.53	183.86	187.88	191.89	191.21	195.23	198.56	202.58
F_TOASO0423	184.63	187.83	191.51	195.20	194.71	198.39	201.59	205.27
F_TSKB0323	4.04	4.13	4.21	4.28	4.30	4.38	4.47	4.55
F_TSKB0423	4.12	4.22	4.27	4.33	4.37	4.42	4.52	4.57
F_TTKOM0323	16.73	17.16	17.76	18.35	18.19	18.79	19.22	19.82
F_TTKOM0423	17.06	17.50	18.05	18.60	18.49	19.04	19.48	20.03
F_TUPRS0323	494.45	506.98	514.89	522.80	527.42	535.33	547.86	555.77
F_TUPRS0423	506.99	518.65	525.13	531.62	536.79	543.27	554.93	561.41
F_USDTRY0323	19.09	19.11	19.14	19.16	19.17	19.19	19.22	19.24
F_USDTRY0423	19.63	19.67	19.74	19.82	19.79	19.86	19.91	19.98
F_VAKBN0323	8.90	9.03	9.12	9.20	9.25	9.34	9.47	9.56
F_VAKBN0423	9.06	9.18	9.25	9.31	9.37	9.44	9.56	9.63
F_VESTL0323	49.44	50.56	51.20	51.85	52.32	52.96	54.08	54.72
F_VESTL0423	51.06	51.96	52.40	52.85	53.30	53.74	54.64	55.08
F_X10XB0423	6,718.58	6,818.42	6,870.83	6,923.25	6,970.67	7,023.08	7,122.92	7,175.33
F_X10XB0623	7,318.75	7,338.50	7,348.50	7,358.50	7,368.25	7,378.25	7,398.00	7,408.00
F_XAUTRYM0423	1,226.24	1,236.21	1,245.07	1,253.94	1,255.04	1,263.90	1,273.87	1,282.73
F_XAUTRYM0623	1,359.87	1,366.43	1,379.57	1,392.70	1,386.13	1,399.27	1,405.83	1,418.97
F_XAUUSD0423	1,927.20	1,941.70	1,955.05	1,968.40	1,969.55	1,982.90	1,997.40	2,010.75
F_XAUUSD0623	1,948.08	1,963.47	1,975.73	1,988.00	1,991.12	2,003.38	2,018.77	2,031.03
F_XLBNK0423	3,946.17	4,016.33	4,051.42	4,086.50	4,121.58	4,156.67	4,226.83	4,261.92
F_XLBNK0623	4,165.25	4,219.25	4,252.00	4,284.75	4,306.00	4,338.75	4,392.75	4,425.50
F_XSD250423	4,345.08	5,006.17	5,603.08	6,200.00	6,264.17	6,861.08	7,522.17	8,119.08
F_XU0300423	5,308.00	5,395.00	5,442.75	5,490.50	5,529.75	5,577.50	5,664.50	5,712.25
F_XU0300623	5,653.00	5,733.00	5,778.00	5,823.00	5,858.00	5,903.00	5,983.00	6,028.00
F_YKBNK0323	9.79	9.98	10.07	10.17	10.26	10.35	10.54	10.63
F_YKBNK0423	9.79	10.07	10.20	10.34	10.48	10.61	10.89	11.02

Sözleşme Kodu	Vade Ayı	Uzlaşma Fiyatı	Önceki Uzlaşma Fiyatı	Değişim	Değişim Puan	Gün İçi Yüksek	Gün İçi Düşük	İşlem Miktarı	İşlem Hacim	Açık Pozisyon	Açık Pozisyon Değişimi	Vadeye Kalan Gün Sayısı	Takasbank Başlangıç Teminatları
ENDEKS KONTRATLARI													
F_XU0300423	28.04.2023	5,497.75	5,558.25	-1.09 %	-60.50	5,616.75	5,482.00	186,711.00	10,387,895,117.50	278,233.00	-944.00	32	8,705
F_XU0300623	26.06.2023	5,849.75	5,905.75	-0.95 %	-56.00	5,938.00	5,813.00	2,435.00	143,257,577.50	7,523.00	1,421.00	91	8,705
F_XU0300823	31.08.2023	6,163.75	6,175.00	-0.18 %	-11.25	6,200.00	6,010.00	54.00	3,322,957.50	241.00	0.00	157	8,705
F_XU0301223	29.12.2023	6,959.25	6,784.00	2.58 %	175.25	6,982.50	6,864.75	55.00	3,808,537.50	764.00	25.00	277	8,705
DÖVİZ KONTRATLARI													
F_CNHTRY0323	31.03.2023	2.7905	2.7905	0.00 %	0.00	2.7905	2.7905	3	83,715	1	-3	4	4,155
F_CNHTRY0423	28.04.2023	2.9336	2.9336	0.00 %	0.00	2.9336	2.9336	1	29,336	1	1	32	4,155
F_EURTRY0323	31.03.2023	20.6942	20.6554	0.19 %	0.04	20.7158	20.4340	677	13,980,648	2,302	-93	4	3,020
F_EURTRY0423	28.04.2023	21.4525	21.2999	0.72 %	0.15	21.5000	21.2391	400	8,568,956	2,906	32	32	3,020
F_EURUSD0323	31.03.2023	1.0782	1.0758	0.22 %	0.00	1.0798	1.0749	35,954	736,914,542	21,706	-16,345	4	760
F_EURUSD0423	28.04.2023	1.0839	1.0792	0.44 %	0.00	1.0844	1.0786	28,811	593,038,988	42,914	27,979	32	760
F_GBPUSD0323	31.03.2023	1.2276	1.2211	0.53 %	0.01	1.2276	1.2276	2	46,740	179	0	4	1,045
F_GBPUSD0423	28.04.2023	1.2284	1.2263	0.17 %	0.00	1.2293	1.2245	11	257,227	59	7	32	1,045
F_RUBTRY0323	31.03.2023	0.0000	0.0000	0.00 %	0.00	0.0000	0.0000					4	5,605
F_RUBTRY0423	28.04.2023	0.0000	0.0000	0.00 %	0.00	0.0000	0.0000					32	5,605
F_USDTRY0323	31.03.2023	19.1710	19.1775	-0.03 %	-0.01	19.1959	19.1436	75,498	1,446,925,593	483,874	-59,758	4	2,685
F_USDTRY0423	28.04.2023	19.8141	19.7215	0.47 %	0.09	19.8357	19.7200	149,295	2,957,560,876	1,051,095	22,478	32	2,685
F_P_USDTRY0323	31.03.2023	0.0000	0.0000	0.00 %	0.00	0.0000	0.0000					4	2,685
F_P_USDTRY0423	28.04.2023	0.0000	0.0000	0.00 %	0.00	0.0000	0.0000					32	2,685
KIYMETLİ MADEN KONTRATLARI													
F_XAUTRYM0423	28.04.2023	1,254.500	1,274.950	-1.60 %	-20.45	1,265.000	1,246.170	211,335	265,742,167	1,115,146	-46,294	32	180
F_XAUTRYM0623	26.06.2023	1,390.170	1,392.750	-0.19 %	-2.58	1,392.700	1,373.000	58,626	81,100,502	204,037	32,696	91	180
F_XAUUSD0423	28.04.2023	1,967.150	2,006.650	-1.97 %	-39.50	1,984.050	1,956.200	24,531	920,024,812	84,445	144	32	2,755
F_XAUUSD0623	26.06.2023	1,988.300	2,028.200	-1.97 %	-39.90	2,006.500	1,978.850	3,690	139,885,783	8,062	1,188	91	2,755
PAY VADELİ													
F_AEFES0323	31.03.2023	62.750	61.380	2.23 %	1.37	63.750	61.320	5,513	34,650,665	7,828	-627	4	1,065
F_AEFES0423	28.04.2023	63.840	62.310	2.46 %	1.53	64.720	62.410	1,084	6,922,791	2,185	532	32	1,065
F_AKBNK0323	31.03.2023	16.590	16.250	2.09 %	0.34	16.920	16.240	310,609	514,920,580	561,647	7,429	4	355
F_AKBNK0423	28.04.2023	16.840	16.530	1.88 %	0.31	17.180	16.550	55,888	93,816,174	178,067	22,197	32	355
F_AKSEN0323	31.03.2023	31.690	32.130	-1.37 %	-0.44	32.900	31.490	8,990	29,045,909	17,914	236	4	585
F_AKSEN0423	28.04.2023	32.240	32.700	-1.41 %	-0.46	33.370	32.020	2,375	7,791,434	4,256	1,118	32	585
F_ALARK0323	31.03.2023	69.750	70.810	-1.50 %	-1.06	72.500	69.280	12,818	90,447,917	11,359	-4,727	4	1,320
F_ALARK0423	28.04.2023	71.160	72.340	-1.63 %	-1.18	72.800	70.940	6,837	49,193,544	10,313	5,587	32	1,320
F_ARCLK0323	31.03.2023	122.970	123.220	-0.20 %	-0.25	125.170	121.040	10,352	127,146,282	9,629	-1,286	4	2,295
F_ARCLK0423	28.04.2023	125.240	125.110	0.10 %	0.13	126.760	123.300	2,710	33,708,524	2,397	1,304	32	2,295
F_ASELS0323	31.03.2023	56.690	56.520	0.30 %	0.17	57.400	55.650	69,779	393,582,347	73,245	-7,247	4	1,015
F_ASELS0423	28.04.2023	57.620	57.400	0.38 %	0.22	58.400	56.600	34,606	198,318,743	50,809	25,015	32	1,015
F_BIMAS0323	31.03.2023	140.310	141.850	-1.09 %	-1.54	143.780	140.000	9,312	131,941,624	21,839	-961	4	2,085
F_BIMAS0423	28.04.2023	142.590	144.430	-1.27 %	-1.84	146.320	142.370	6,495	93,518,969	22,116	3,846	32	2,085
F_DOHOL0323	31.03.2023	9.240	9.130	1.20 %	0.11	9.460	9.150	265,937	248,364,929	275,455	-48,846	4	175
F_DOHOL0423	28.04.2023	9.400	9.260	1.51 %	0.14	9.600	9.300	74,137	70,891,085	67,099	54,268	32	175
F_ECILC0323	31.03.2023	28.980	29.500	-1.76 %	-0.52	29.840	28.840	6,072	17,765,156	8,494	-2,254	4	590
F_ECILC0423	28.04.2023	29.130	29.620	-1.65 %	-0.49	29.950	29.030	2,444	7,171,545	5,607	2,113	32	590
F_EKGYO0323	31.03.2023	6.890	6.930	-0.58 %	-0.04	7.120	6.820	371,861	261,234,723	500,217	-3,746	4	150
F_EKGYO0423	28.04.2023	6.760	6.780	-0.29 %	-0.02	6.990	6.710	39,854	27,384,150	87,667	5,968	32	150
F_ENJSA0323	31.03.2023	29.140	29.260	-0.41 %	-0.12	29.760	29.020	26,088	76,918,695	34,865	-5,541	4	565
F_ENJSA0423	28.04.2023	27.350	27.640	-1.05 %	-0.29	27.900	27.330	9,972	27,670,445	18,921	8,268	32	565
F_EREGL0323	31.03.2023	37.410	37.220	0.51 %	0.19	37.970	37.270	118,943	447,831,916	153,357	-11,095	4	715
F_EREGL0423	28.04.2023	38.080	37.890	0.50 %	0.19	38.620	37.970	42,864	164,275,407	101,728	23,469	32	715
F_FROTO0323	31.03.2023	600.100	600.090	0.00 %	0.01	608.600	593.300	2,640	158,852,164	3,683	-143	4	11,455
F_FROTO0423	28.04.2023	609.130	610.900	-0.29 %	-1.77	617.370	602.360	438	26,760,547	782	65	32	11,455
F_GARAN0323	31.03.2023	26.810	26.980	-0.63 %	-0.17	27.610	24.910	90,806	246,860,763	93,882	-256	4	505
F_GARAN0423	28.04.2023	25.330	25.420	-0.35 %	-0.09	26.170	25.080	9,972	25,689,977	26,184	2,186	32	505
F_GUBRF0323	31.03.2023	212.220	210.950	0.60 %	1.27	215.300	208.360	36,740	777,073,314	57,580	442	4	4,275
F_GUBRF0423	28.04.2023	216.330	213.540	1.31 %	2.79	220.000	212.170	17,365	373,740,253	32,506	4,388	32	4,275
F_HALKB0323	31.03.2023	10.960	11.090	-1.17 %	-0.13	11.150	10.930	33,564	37,114,618	73,047	-504	4	220
F_HALKB0423	28.04.2023	11.150	11.290	-1.24 %	-0.14	11.310	11.140	5,811	6,516,415	11,895	3,065	32	220
F_HEKTS0323	31.03.2023	28.910	30.140	-4.08 %	-1.23	30.700	28.750	55,464	164,249,223	45,935	-6,823	4	645
F_HEKTS0423	28.04.2023	28.750	30.620	-6.11 %	-1.87	31.150	28.000	28,757	85,838,671	26,154	14,803	32	645
F_ISCTR0323	31.03.2023	13.680	13.910	-1.65 %	-0.23	14.060	13.620	515,357	716,049,559	527,131	-42,067	4	270
F_ISCTR0423	28.04.2023	12.980	13.210	-1.74 %	-0.23	13.360	12.960	77,853	102,767,403	314,248	53,316	32	270
F_ISGYO0323	31.03.2023	10.180	10.190	-0.10 %	-0.01	10.400	10.110	27,322	27,882,443	85,316	-7,638	4	195
F_ISGYO0423	28.04.2023	10.360	10.350	0.10 %	0.01	10.480	10.270	13,450	13,935,524	72,814	6,177	32	195
F_KARSN0323	31.03.2023	8.760	8.740	0.23 %	0.02	9.030	8.710	52,095	46,239,281	48,701	3,645	4	165
F_KARSN0423	28.04.2023	8.920	8.880	0.45 %	0.04	9.150	8.890	4,511	4,057,948	6,368	2,370	32	165
F_KCHOL0323	31.03.2023	76.580	77.430	-1.10 %	-0.85	78.760	76.200	76,284	593,331,791	69,691	-25,354	4	1,615
F_KCHOL0423	28.04.2023	77.940	78.890	-1.20 %	-0.95	80.000	77.600	42,168	334,111,538	95,000	29,074	32	1,615

Sözleşme Kodu	Vade Ayı	Uzlaşma Fiyatı	Önceki Uzlaşma Fiyatı	Değişim	Değişim Puan	Gün İçi Yüksek	Gün İçi Düşük	İşlem Miktarı	İşlem Hacim	Açık Pozisyon	Açık Pozisyon Değişimi	Kalan Gün Sayısı	Vadeye Başlangıç Teminatları
PAY VADELİ													
F_KOZAA0323	31.03.2023	39.250	41.200	-4.73 %	-1.95	41.590	37.140	27,870	113,494,924	49,571	-2,046	4	745
F_KOZAA0423	28.04.2023	40.090	41.880	-4.27 %	-1.79	42.260	39.280	4,546	18,749,070	14,324	1,970	32	745
F_KOZAL0323N1	31.03.2023	21.430	22.180	-3.38 %	-0.75	22.550	21.310	8,906	413,056,119	9,926	-391	4	385
F_KOZAL0423N1	28.04.2023	21.640	22.420	-3.48 %	-0.78	22.710	21.600	1,815	84,672,378	1,757	699	32	385
F_KRDMD0323	31.03.2023	19.370	19.650	-1.42 %	-0.28	19.930	19.290	182,266	359,408,412	179,865	8,278	4	375
F_KRDMD0423	28.04.2023	19.690	19.940	-1.25 %	-0.25	20.200	19.650	18,179	36,357,719	39,783	6,609	32	375
F_MGROS0323	31.03.2023	168.460	171.400	-1.72 %	-2.94	173.580	167.810	2,226	38,005,862	3,273	223	4	2,900
F_MGROS0423	28.04.2023	171.370	174.440	-1.76 %	-3.07	176.200	170.420	257	4,447,771	691	76	32	2,900
F_ODAS0323	31.03.2023	6.700	6.750	-0.74 %	-0.05	6.870	6.670	109,623	74,144,464	181,746	-3,616	4	145
F_ODAS0423	28.04.2023	6.780	6.860	-1.17 %	-0.08	6.980	6.730	26,377	18,031,097	80,740	492	32	145
F_OYAKC0323	31.03.2023	37.850	39.300	-3.69 %	-1.45	39.770	37.800	24,038	92,832,951	17,573	52	4	770
F_OYAKC0423	28.04.2023	38.510	39.970	-3.65 %	-1.46	40.340	38.480	2,669	10,459,722	3,754	741	32	770
F_PETKM0323	31.03.2023	14.530	14.830	-2.02 %	-0.30	15.060	14.420	200,094	296,347,439	151,038	-41,035	4	290
F_PETKM0423	28.04.2023	14.790	15.080	-1.92 %	-0.29	15.290	14.660	21,426	32,184,034	73,797	4,726	32	290
F_PGSUS0323	31.03.2023	473.770	485.270	-2.37 %	-11.50	493.400	472.250	2,481	119,458,258	4,902	-81	4	9,530
F_PGSUS0423	28.04.2023	482.900	494.690	-2.38 %	-11.79	500.430	481.050	466	22,774,342	1,115	212	32	9,530
F_SAHOL0323	31.03.2023	40.730	41.490	-1.83 %	-0.76	41.880	40.500	90,217	374,456,676	115,908	-13,999	4	720
F_SAHOL0423	28.04.2023	39.800	40.490	-1.70 %	-0.69	40.860	39.600	37,538	152,340,422	105,425	30,978	32	720
F_SASA0323	31.03.2023	103.540	105.820	-2.15 %	-2.28	107.980	103.000	21,742	229,194,863	28,216	-2,959	4	2,105
F_SASA0423	28.04.2023	105.180	107.370	-2.04 %	-2.19	109.060	104.870	12,376	132,324,469	10,870	6,199	32	2,105
F_SISE0323	31.03.2023	44.180	45.080	-2.00 %	-0.90	45.300	43.820	76,098	340,167,890	87,914	-5,855	4	840
F_SISE0423	28.04.2023	44.950	45.890	-2.05 %	-0.94	46.110	44.620	19,579	89,075,241	71,095	7,163	32	840
F_SKBK0323	31.03.2023	2.250	2.250	0.00 %	0.00	2.280	2.240	42,935	9,711,528	92,090	-5,599	4	50
F_SKBK0423	28.04.2023	2.290	2.270	0.88 %	0.02	2.320	2.280	4,969	1,141,350	34,005	2,864	32	50
F_SOKM0323	31.03.2023	29.600	29.250	1.20 %	0.35	29.850	28.990	13,497	39,589,659	26,647	-2,335	4	505
F_SOKM0423	28.04.2023	30.110	29.790	1.07 %	0.32	30.320	29.500	5,737	17,120,834	11,714	2,397	32	505
F_TAVHL0323	31.03.2023	75.350	76.350	-1.31 %	-1.00	77.670	74.730	14,358	110,161,139	19,477	-3,732	4	1,370
F_TAVHL0423	28.04.2023	76.730	77.310	-0.75 %	-0.58	79.050	76.530	7,543	58,996,732	13,390	5,565	32	1,370
F_TCELL0323	31.03.2023	32.840	31.760	3.40 %	1.08	33.560	31.750	59,283	193,987,182	56,703	-3,351	4	575
F_TCELL0423	28.04.2023	33.360	32.260	3.41 %	1.10	34.140	32.290	15,526	51,714,188	34,438	5,724	32	575
F_THYAO0323	31.03.2023	125.510	128.760	-2.52 %	-3.25	129.820	124.900	42,068	536,398,010	77,848	-3,426	4	2,490
F_THYAO0423	28.04.2023	127.760	130.710	-2.26 %	-2.95	132.000	127.140	13,346	173,216,416	27,981	5,803	32	2,490
F_TKFEN0323	31.03.2023	34.790	35.430	-1.81 %	-0.64	35.850	34.450	32,775	114,983,017	21,503	-9,596	4	715
F_TKFEN0423	28.04.2023	34.020	34.650	-1.82 %	-0.63	35.000	33.780	2,664	9,127,504	10,510	887	32	715
F_TOASO0323	31.03.2023	192.030	187.560	2.38 %	4.47	194.550	187.200	13,946	267,423,785	15,009	-3,470	4	3,505
F_TOASO0423	28.04.2023	195.490	190.970	2.37 %	4.52	197.900	191.020	4,885	95,535,447	4,942	2,516	32	3,505
F_TSKB0323	31.03.2023	4.260	4.360	-2.29 %	-0.10	4.400	4.230	92,064	39,919,327	115,787	-18,271	4	90
F_TSKB0423	28.04.2023	4.330	4.430	-2.26 %	-0.10	4.460	4.310	16,483	7,253,534	21,773	1,400	32	90
F_TTKOM0323	31.03.2023	18.320	17.680	3.62 %	0.64	18.630	17.600	94,739	173,230,268	75,640	2,279	4	325
F_TTKOM0423	28.04.2023	18.580	17.980	3.34 %	0.60	18.930	17.940	18,701	34,753,366	25,251	6,681	32	325
F_TUPRS0323	31.03.2023	522.850	534.480	-2.18 %	-11.63	539.950	519.510	4,471	237,192,438	8,942	-153	4	10,905
F_TUPRS0423	28.04.2023	532.150	543.900	-2.16 %	-11.75	548.440	530.300	1,556	83,860,005	3,852	684	32	10,905
F_VAKBN0323	31.03.2023	9.200	9.340	-1.50 %	-0.14	9.390	9.170	31,977	29,752,634	64,320	-1,458	4	185
F_VAKBN0423	28.04.2023	9.350	9.500	-1.58 %	-0.15	9.500	9.310	4,413	4,154,730	11,091	1,736	32	185
F_VESTL0323	31.03.2023	51.970	52.770	-1.52 %	-0.80	53.430	51.670	5,972	31,513,544	22,556	-502	4	1,025
F_VESTL0423	28.04.2023	52.930	53.910	-1.82 %	-0.98	54.190	52.850	1,842	9,883,937	4,792	-79	32	1,025
F_YKBNK0323	31.03.2023	10.180	10.340	-1.55 %	-0.16	10.440	10.160	449,781	463,994,113	496,023	-52,585	4	205
F_YKBNK0423	28.04.2023	10.360	10.530	-1.61 %	-0.17	10.750	10.340	102,662	107,769,758	252,315	63,253	32	205

*Takasbank pozisyon limitlerine ulaşmak için [tıklayınız](#).

**Gedik Yatırım Menkul Değerler A.Ş. - Yatırım Danışmanlığı Birimi**

Ünvan : Gedik Yatırım Menkul Değerler A.Ş.

Adres : Altayçeşme Mah. Çamlı Sok. Ofis Park Maltepe No:21/4 Kat:10-11-12 Maltepe/İstanbul

Tel : (0216) 453 0053

E-Posta : vadeli@gedik.com

***Gedik Yatırım VİOP Bülteni, Genel Yatırım Tavsiyesi Kapsamında Yatırım Danışmanlığı Birimi Tarafından Hazırlanmaktadır.**

YASAL UYARI

Burada yer alan bilgiler Gedik Yatırım tarafından bilgilendirme amacıyla hazırlanmıştır. Yatırım sinyal, bilgi, yorum ve tavsiyeleri yatırım danışmanlığı kapsamında değildir. Yatırım danışmanlığı hizmeti; aracı kurumlar, portföy yönetim şirketleri, mevduat kabul etmeyen bankalar ile müşteri arasında imzalanacak yatırım danışmanlığı sözleşmesi çerçevesinde sunulmaktadır. Burada yer alan sinyal, yorum ve tavsiyeler, herhangi bir yatırım aracının alım satım önerisi ya da getiri vaadi olarak yorumlanmamalıdır. Bu görüşler mali durumunuz ile risk ve getiri tercihlerinize uygun olmayabilir ve sadece burada yer alan bilgilere ve sinyallere dayanarak yatırım kararı verilmesi beklentilerinize uygun sonuçlar doğurmayabilir. Burada yer alan sinyaller, fiyatlar, veriler ve bilgilerin tam ve doğru olduğu garanti edilemez; içerik, haber verilmeksizin değiştirilebilir. Tüm sinyal ve veriler, Gedik Yatırım tarafından güvenilir olduğuna inanılan kaynaklardan alınmıştır. Bu sinyal ve kaynakların kullanılması nedeni ile ortaya çıkabilecek hatalardan ve zararlardan Gedik Yatırım sorumlu değildir.

Genel Müdürlük

Altayçeşme Mah. Çamlı Sok. Ofis Park Maltepe No:21/4 Kat:10-11-12 Maltepe/
İstanbul/Türkiye Tel: (0216) 453 00 00 (pbx) Faks: (0216) 377 11 36

Alanya

Şekerhane Mah. 1100 Sok. No: 9 / 206 Alanya / ANTALYA Tel: (0242) 519 23 17 (pbx)
Faks: (0242) 513 93 81

Adana-Seyhan

Çınarlı Mah. Ziyapaşa Bulvarı No: 78 Güneş Ziyapaşa İş Merkezi Kat :5 No :504
Seyhan/ADANA Tel: (0322) 355 03 50 (pbx) Faks: (0322) 290 35 18

Ankara - Çankaya

Simon Bolivar Cad. No: 8/6 Çankaya/ANKARA Tel: (0312) 438 27 00 (pbx) Faks: (0312)
438 27 47

Ankara - Kızılay

Mustafa Kemal Mah. 2157 Sk. Dış Kapı No : 2 İç Kapı No : 11 Çankaya/ ANKARA Tel: (0312)
232 09 49 (pbx) Faks: (0312) 232 09 49

Antalya

Tahıl Pazarı Mah.404 Sok. Hafız Ahmet Bedestenli No: 5/29-30 ANTALYA Tel: (0242) 248
35 20 (pbx) Faks: (0242) 244 29 10

Aydın

Hasanefendi-Ramazan Paşa Mah. İstiklal Cad. Dış Kapı No : 23 İç Kapı No : 1 Efeler/AYDIN
Tel: (0256) 999 17 87 (pbx) Faks:

Aydın - Kuşadası

Türkmen mah. Atatürk Bulvarı Belvü Sitesi C Blok Kat 2 Daire 3 Kuşadası /AYDIN Tel:
(0256) 618 44 77 (pbx) Faks: (0256) 618 44 91

Aydın - Nazilli

Altıntaş Mah. İstasyon Bulvarı No:19 Kat:4 Daire:12 Nazilli / AYDIN Tel: (0256) 314 15 98 (pbx)
Faks: (0256) 315 88 52

Bağdat Caddesi Private

Caddebostan Mah. Kantarcı Rıza Sk. Dış Kapı No:1 K:4 İç Kapı No:8 Kadıköy / İSTANBUL
Tel: (0216) 453 01 93 (pbx) Faks: (0216) 411 23 54

Balıkesir

Eski Kuyumcular Mah. Anafartalar Cad. Acarlar İş Merkezi Dış Kapı No : 23 İç Kapı No : 1
Karesi - BALIKESİR Tel: (0266) 999 12 40 (pbx) Faks:

Bandırma

Dere Mah. Ordu Cad. Kapı No:3 İç Kapı No:2 Bandırma/ BALIKESİR Tel: (0226) 999 10 75
(pbx) Faks:

Bodrum

Çırkan Mah. Atatürk Bul. No: 16 C - İç Kapı Muğla/ BODRUM Tel: (0252) 316 32 70 (pbx)
Faks: (0252) 316 92 70

Bursa

Fethiye Mah. Sanayi Cad., Corner Plus İş Merkezi No:263 Kat:2 D:22/26 Nilüfer/BURSA
Tel: (0224) 220 51 50 (pbx) Faks: (0224) 220 50 99

Bursa - Nilüfer

Oduluk Mah. Liman Cad. No:7 Nilüfer / BURSA Tel: (0224) 275 35 50 (pbx) Faks: (0224) 451
79 66

Çanakkale

Kemalpaşa Mah. Şair Ece Ayhan Meydanı Dış Kapı No: 22 Kat: 2 İç Kapı No:2 Merkez /
ÇANAKKALE Tel: (0286) 999 17 02 (pbx) Faks:

Çorlu

Zafer Mah. Cumhuriyet Bulvarı Dış Kapı No:9T1 İç Kapı No:114 Çorlu TEKİRDAĞ Tel: (0282)
888 96 20 (pbx) Faks:

Çorum - Merkez

Yavruturna Mah. 1. Maliye Sok. No: 1 Kat: 4 D: 22 Çorum Tel: (0364) 211 11 45 (pbx)
Faks: (0364) 201 05 63

Denizli - Merkez

Saraylar Mah. İkinci Ticari Yol Sok. No: 32 Kat: 4 DENİZLİ Tel: (0258) 263 80 15 (pbx) Faks:
(0258) 241 91 01

Edirne - Merkez

Sabuni Mah. Banka Aralığı Sok. Kardeşler İş Merkezi No:10/19 Merkez/EDİRNE Tel:
(0284) 212 25 30 (pbx) Faks: (0284) 213 37 78

Elazığ - Merkez

Yeni Mah. Gazi Cd. No: 28/3 ELAZIĞ Tel: (0424) 233 28 01 (pbx) Faks: (0424) 233 27 35

Eskişehir - Merkez

Akarbaşı Mah. Atatürk Bulvarı No : 77 A Odunpazarı / ESKİŞEHİR Tel: (0222) 230 09 08
(pbx) Faks: (0222) 220 37 02

Etiler Private

Etiler Mah. Yıldız Çiçeği Sok. No:11 Beşiktaş/İstanbul Tel: (0212) 999 50 11 (pbx) Faks:

Gaziantep

İncili Pınar Mah. Nail Bilen Cad. Uğur Plaza Sitesi Uğur Plaza Blok No: 5 İç Kapı No: 35
Şehitkamil / Gaziantep Tel: (0342) 909 01 54 (pbx) Faks:

İstanbul - Ataşehir

Barbaros Mah. İhlamur Bulvarı Sarkaç Sok. Ağaoğlu My Prestige No:1 D: 12-13 Ataşehir/
İSTANBUL Tel: (0216) 560 37 00 (pbx) Faks: (0216) 688 67 86

İstanbul - Bakırköy

Cevizlik Mah. Muhasebeci Sok. Neşe Han No: 1 Kat:3 Bakırköy/İSTANBUL Tel: (0212) 660
85 25 (pbx) Faks: (0212) 570 03 03

İstanbul - Kapalıçarşı

Kürkçüler Sk. No: 25 Eminönü/Kapalıçarşı/İSTANBUL Tel: (0212) 513 40 01 (pbx) Faks:
(0212) 527 16 86

İstanbul - Maltepe

Bağlarbaşı Mah. Bağdat Caddesi. Gedik İş Merkezi A Blok No: 414 Kat: 2 Daire: 22
İSTANBUL Tel: (0216) 399 00 42 (pbx) Faks: (0216) 399 18 17

İstanbul - Tophane

Necatibey Cad. Alipaşa Degirmen Sok. No: 24 34425 Tophane/Karaköy/ İSTANBUL Tel:
(0212) 251 60 06 (pbx) Faks: (0212) 293 49 03

İstanbul - Ümraniye

İnkılap Mah. Küçüksu Cad. Çeşminaz Sok. NO:2/7 Kat:3 Ümraniye Tel: (0216) 461 33 90
(pbx) Faks: (0216) 328 10 32

İzmir - Alsancak

Cumhuriyet Bulvarı Arpacıoğlu Apt. No:139 Kat:3 Alsancak İZMİR Tel: (0232) 465 10 20 (pbx)
Faks: (0232) 464 66 22

Karabük - Merkez

Bayır Mah. Menderes Cad. Çebioğlu Twin Towers B Blok Dış Kapı No :2 İç Kapı No : 107
Merkez / Karabük Tel: (0370) 502 15 90 (pbx) Faks: (0370) 502 15 93

Kayseri

Hunat Mah. Postalar Geçidi Sok. No:1 / 206 Tel: (0352) 221 36 29 (pbx) Faks: (0352) 221 48
27

Kocaeli - Gebze

Hacı Halil Mah. Hükümet Cad. No: 95 Gebze/KOCAELİ Tel: (0262) 642 34 00 (pbx) Faks:
(0262) 641 82 01

Kocaeli - İzmit Şubesi

Körfez Mahallesi Ankara Karayolu Cad. Dış Kapı No : 123/ 2 İç Kapı No : 9 İzmit / Kocaeli Tel:
(0262) 999 18 14 (pbx) Faks: (0216) 377 11 36

Konya - Selçuklu

Beyazıt Mahallesi, Hüsnü Aşk Sok. Bezirci İş Merkezi Kat:4 D:403 Selçuklu / KONYA Tel:
(0332) 238 59 60 (pbx) Faks: (0332) 238 59 75

Malatya - Battalgazi

Büyük Hüseyin Bey Mah. Atatürk Cad. Anadolu İş Merkezi K: 3 No: 23 D: 9-10-11 Battalgazi /
MALATYA Tel: (0422) 325 62 67 (pbx) Faks: (0422) 322 23 72

Manisa - Merkez

Anafartalar Mah. Mustafa Kemal Paşa Cad. Kamil Menteş Apt. No: 34/1 MANISA Tel:
(0236) 239 42 98 (pbx) Faks: (0236) 239 43 02

Mersin - Akdeniz

Mahmudiye Mah. Atatürk Cad. Adil Kanun İş Hanı Kat: 2 Akdeniz / MERSİN Tel: (0324) 238 18
18 (pbx) Faks: (0324) 231 22 52

Muğla - Fethiye

Babataş Mah. 774. Sok. No.2 Fethiye / Muğla Tel: (0252) 612 07 60 (pbx) Faks: (0252)
612 36 46

Sakarya - Adapazarı

Tiğçılar Mah. Yenicami Sok. Dış Kapı No:5 İç Kapı No: 201 Adapazarı- Sakarya Tel: (0264)
279 83 89 (pbx) Faks: (0264) 281 03 88

Samsun - İlkadım

Kale Mah. Kaptanağa Sok. No: 18/41 Mecit Turan İş Merkezi İlkadım- Samsun Tel: (0362)
431 63 43 (pbx) Faks: (0362) 431 33 89

Trabzon - Ortahisar

Kemer kaya Mah. K.Maraş Cad. Ticaret Mektep Sk. Ustaömeroğlu İş Merkezi No: 9/9
Ortahisar/TRABZON Tel: (0462) 326 09 97 (pbx) Faks: (0462) 326 38 67

Uşak - Merkez

İsmetpaşa Cad. No: 63 K: 2 Mavi Plaza UŞAK Tel: (0276) 227 27 44 (pbx) Faks: (0276)
227 27 37

Zonguldak - Ereğli

Müftü Mahallesi Süheyla Erel Sokak. No:2/1 Ay City İş Merkezi 7. Kat Ofis No:85 Karadeniz
Ereğli / ZONGULDAK Tel: (0372) 329 10 00 (pbx) Faks: (0372) 316 66 30