

ABD'de enflasyon rakamları açıklandı

Perşembe günü ABD'de açıklanan eylül ayına ilişkin TÜFE rakamı aylık bazda %0,2 oranında artış kaydettiği ve yıllık TÜFE %2,5'ten %2,4 seviyesine geriledi. Piyasadaki beklentiler TÜFE'nin aylık %0,1 oranında artış kaydetmesi ve yıllık bazda %2,3'e gerilemesi yönünde şekillenirken, açıklanan rakam beklentilerin sınırlı da olsa üzerinde gerçekleşti. Çekirdek TÜFE'de aylık bazda %0,3 oranında artış kaydederek yıllık bazda %3,3 olarak gerçekleşti ve fiyat baskılarının azalma hızının yavaşladığına işaret etti. Ağustos ayında yıllık çekirdek enflasyon yüzde 3,2 olarak gerçekleşmişti. Cuma günü açıklanan eylül ayı ÜFE verisi bir önceki aya göre değişim göstermedi ve yıllık ÜFE %1,8 olarak gerçekleşti. Önceki hafta beklentilerin oldukça üzerinde gelen tarım dışı istihdam rakamları ile beklentilerin üzerinde gelen enflasyon verisiyle birlikte piyasalarda Fed'e yönelik faiz indirim beklentilerinin zayıfladığı görülüyor. Tarım dışı istihdam verisi öncesinde Fed'in kasım toplantısında 50 baz puan indirime gitme ihtimali zayıf da olsa fiyatlama içerisnde yer alırken, istihdam verisi sonrasında piyasalar kasım toplantısında %85 ihtimalle 25 baz puan faiz indirimi ile %15 ihtimalle faizlerin değişmeyebileceği öngörülüyor. Fed'in 18 Eylül'de gerçekleşen toplantısında yayınlanan projeksiyonlarda Fed üyeleri medyan beklentilere göre yılsonuna kadar kalan iki toplantıda 25'er baz puanlık olmak üzere toplamda 50 baz puan faiz indirimine işaret etmişti. Güçlü gelen istihdam rakamı ve beklentilerin üzerinde açıklanan enflasyon verisi sonrasında piyasalarda hem kasım hem de aralık aylarında 25 baz puanlık toplamda Fed'in noktasal grafikleriyle uyumlu olarak 50 baz puan faiz indirimi öngörülüyor. Fed, eylül toplantısıyla birlikte faiz indirim döngüsüne başlarken, yılın son çeyreğinde ve 2025 yılında faiz indirimlerinin devamını bekliyoruz. Bu noktada faiz indirimlerinin boyutu ve hızı ABD ekonomisindeki gelişmelere bağlı olacaktır. Yine kasım ayında gerçekleşen ABD'deki başkanlık seçimleri ve kimin kazanacağı da piyasaların yakın takibinde yer alacaktır. Son aylarda enflasyon görünümündeki iyileşme ve istihdam piyasasında bozulan görünüm dolayısıyla Fed'in "enflasyon odaklı" yaklaşımdan biraz daha "istihdam odaklı" bir yaklaşıma geçtiğini belirtmişti. Önümüzdeki süreçte enflasyon rakamları önemli olmakta birlikte istihdam piyasasına ilişkin gelişmeler Fed'in faiz kararları ve küresel risk iştahı üzerinde daha belirleyici olacaktır.

FOMC tutanakları ve Fed üyelerinin açıklamaları takip edildi

Geçen hafta çarşamba günü Fed'in 18 Eylül'de gerçekleşen toplantısına ilişkin tutanaklar yayınlandı. Toplantı tutanaklarında üyelerin önemli çoğunluğun 50 baz puanlık indirimi desteklediği, bazı katılımcıların ise 25 baz puan indirimden yana olduğu ifade edildi. Enflasyon ve istihdama yönelik risklerin dengede olduğu ve faiz kararlarının ekonominin gelişimine bağlı olduğu belirtildi. San Francisco Fed Başkanı Mary Daly, Fed'in geçen ay yaptığı 50 baz puanlık faiz indirimini tamamen desteklediğini ve ekonominin beklediği gibi gelişmesi halinde bu yıl bir ya da iki faiz indiriminin daha olası olduğunu belirtti. Boston Fed Başkanı Susan Collins, ekonominin mevcut sağlıklı seyrini sürdürmesine yardımcı olmak için daha fazla faiz indiriminden yana olduğunu tekrarladı. St. Louis Fed Başkanı Alberto Musalem, Fed'in geçen ay faiz oranlarını yarım puan düşürme kararını desteklediğini, ancak bundan sonraki indirimlerin kademeli olmasını tercih ettiğini vurguladı. Dallas Fed Başkanı Lorie Logan, Fed'in faiz indirimlerinde kademeli olarak ilerlemesi gerektiğini ifade etti.

Haftalık Veriler

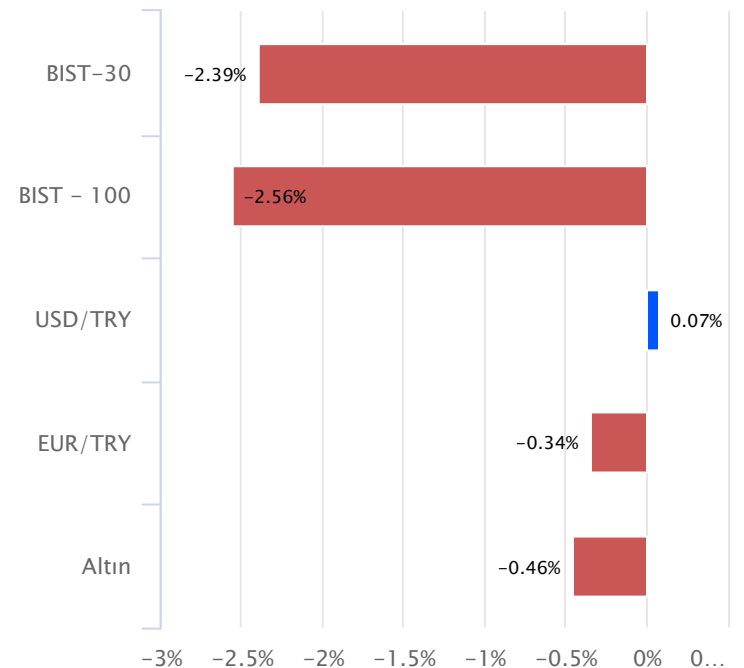
Hisse Senedi Piyasaları	Kapanış	Haftalık (%)	Aylık (%)
BIST - 100	8,876.22	-2.56	-5.77
BIST - 30	9,884.80	-2.39	-4.48
BIST Mali	10,277.10	-1.67	-2.60
BIST Sanayi	11,888.03	-2.20	-6.41
BIST - 30 Vadeli	10,066.50	-3.15	-7.37

Sabit Getirili Menkul Kıymet	Kapanış	Haftalık (%)	Aylık (%)
Türkiye 2 Yıllık	42.42	0.80	3.38
Türkiye 10 Yıllık	29.12	0.57	2.40
Gecelik Faiz	48.90	0.96	4.12

Emtia ve Pariteler	Kapanış	Haftalık (%)	Aylık (%)
Altın (Ons/\$)	2,620.00	-0.46	4.80
Brent Petrol	78.61	0.93	11.63
USD/TRY	34.28	0.07	0.87
EUR/TRY	37.53	-0.34	0.28
Döviz Sepeti	35.81	-0.37	-0.02

Yurtdışı Piyasalar	Kapanış	Haftalık (%)	Aylık (%)
Fransa	7,577.89	0.48	2.45
Almanya	19,373.83	1.32	5.69
İngiltere	8,253.65	-0.33	0.73
S&P 500	5,815.03	1.11	4.70
Çin	3,217.74	-3.56	18.22
Dow Jones	42,863.86	1.21	4.90
Honk Kong	21,251.98	-6.53	24.22
Nasdaq	18,342.94	1.13	5.45
Japonya	39,605.80	2.51	11.19
Hindistan	81,381.36	-0.38	-0.17

Haftalık Karşılaştırmalı Getiri Tablosu



Jeopolitik riskler gündemdeki yerini koruyor

Önceki hafta İran'ın İsrail'e yönelik düzenlediği füze saldırısının ardından bölgede jeopolitik endişeler ve tansiyon artış kaydederken, İsrail'in İran'a karşı misilleme ihtimali mevcut riskleri canlı tutmaya devam ediyor. Perşembe günü İsrail'de güvenlik kabinesi İran'ın son füze saldırısına nasıl ve ne zaman yanıt vereceğini görüşmek üzere toplantı yaparken, İsrail'in vereceği karşılığın ne boyutta ve kapsamda olacağı belirsizlikleri gündemde tutuyor. ABD Başkanı Joe Biden, İran'ın enerji tesislerine saldırı yapılmaması yönünde tavsiyelerde bulunsa da bu konudaki endişeler yüksek seyretmeye devam ediyor. İsrail'in OPEC'in üçüncü büyük üreticisi olan İran'ın enerji tesislerine yönelik olası bir saldırısının, petrol fiyatları üzerinde ciddi etkileri olabileceği öngörülüyor. Bölgenin küresel ham petrol arzının üçte birini oluşturması ve petrol sahalarına ile tesislerine yönelik olası bir saldırının petrol arzı üzerindeki olumsuz sonuçları kısa vadede petrol fiyatlarında yükselişleri gündeme getirebilir. İran'ın enerji tesislerine olası bir saldırıda petrol fiyatlarındaki yükselişin kalıcılığı, günlük petrol üretiminin ne kadarlık bir kesintiye uğrayacağı, olası kesintinin diğer OPEC üyeleri tarafından karşılanıp karşılanmayacağı, İran'ın nasıl bir karşılık vereceği, bölgede savaş riskinin boyutu gibi etkenlere bağlı olacaktır. İran daha önceki açıklamalarında petrol sektörünün hedef alınması durumunda Hürmüz Boğazı'ndaki geçişleri aksatma tehdidinde bulunmuştu. Bu stratejik su yolu, dünya petrolünün yaklaşık beşte birinin geçtiği bir kanal olup Orta Doğu'daki petrol üreticilerini küresel pazarlara bağlayan kritik bir öneme sahiptir. Gelişmelere bağlı olarak petrol ve enerji fiyatlarında kalıcı yükselişlerin yaşanması, küresel çapta enflasyonun tekrar yükselmesine ve merkez bankalarının faiz indirim döngülerinin sektöre uğramasına neden olabilir. Böyle bir senaryoda küresel risk iştahının ve riskli varlıklarının ciddi ölçüde baskılandığı bir süreç takip edilebilir.

ECB'den 25 baz puan faiz indirimi bekleniyor

Yeni haftada 17 Ekim Perşembe günü Avrupa Merkez Bankası'nın (ECB) toplantısı ve faiz kararı yakından takip edilecektir. ECB Başkanı Lagarde'in yakın dönemdeki konuşmasında enflasyonun kontrol altına alınacağı konusunda gittikçe iyimser olduklarını ve bunu ekim ayı faiz kararına da yansıtacaklarını ifade etmesi ECB'nin ekim toplantısında faiz indirimine gideceğine dair beklentileri güçlendirdi. ECB Yönetim Konseyi Üyesi ve Fransa Merkez Bankası Başkanı Francois Villeroy de Galhau, ECB'nin ekim toplantısında faiz oranlarını muhtemelen düşürebileceğini belirtti. Almanya Merkez Bankası Başkanı Joachim Nagel ECB'nin ekim toplantısında yeni bir faiz indirimini değerlendirmeye açık olduğunu söyledi ve Almanya'nın ikinci yarıdaki ekonomik büyümesinin beklenenden daha zayıf olacağını ifade etti. Euro Bölgesi'nde eylül ayı TÜFE rakamının yıllık bazda %1,8 seviyesine gerileyerek 2021'den beri ilk kez ECB'nin %2'lik hedefinin altına inmesi, Avrupa ekonomilerindeki zayıflama eğilimi ve son aylarda açıklanan PMI verilerinde derinleşen daralma işaretlerine bağlı olarak ECB'nin ilerleyen süreçte faiz indirim hızını artırabileceğine dair piyasadaki beklentiler son haftalarda güç kazandı. ECB'nin ekim toplantısında 25 baz puan faiz indirimine gitmesi %90'ın üzerinde bir ihtimalle fiyatlanırken, aralık toplantısında da 25 baz puan faiz indirimi bekleniyor. Piyasalar aynı zamanda ECB'nin mevduat faizini 2025 yılı sonuna kadar (2024 Ekim ve Aralık da dâhil olmak üzere) altı kez düşürerek yüzde 3,5'ten yüzde 2'ye çekeceğini öngörüyor. ECB'nin ilerleyen süreçte faiz indirimlerini hızlandırabileceği beklentisine karşın ABD ekonomisinin gücünü koruduğu ve Fed'in düşünüldüğü kadar hızlı bir faiz indirimine gitmeyeceğine dair oluşan beklentiler Euro/Dolar paritesi üzerinde bir miktar baskı oluşturdu. ABD ekonomisinin Avrupa'ya kıyasla güçlü görünümü dikkate alındığında önümüzdeki dönemde ABD'de korkulduğu gibi istihdam piyasasında bir bozulma yaşanmaz ve Fed faiz indirimleri konusunda daha temkinli ilerleyecek olursa Euro

üzerindeki baskının yeniden artış kaydetme ihtimali göz ardı edilmemelidir. Paritenin seyri ve doların küresel çaptaki gücü üzerinde ABD ekonomisinin genel gidişatı ve diğer büyük merkez bankalarının faiz indirim hızları belirleyici olacaktır.

TCMB'nin faizleri sabit tutması bekleniyor

17 Ekim tarihinde aynı zamanda Türkiye Cumhuriyet Merkez Bankası'nın (TCMB) toplantısı da son derece önemli olacaktır. Önceki hafta açıklanan ve beklentilerin üzerinde gelen enflasyon rakamı sonrasında piyasalarda genel olarak TCMB'den ilk faiz indirim beklentisi 2025 yılı başına ötelenirken, ekim toplantısında TCMB'nin faizlerde değişime gitmesi öngörülmüyor. Hatırlanacağı üzere TCMB eylül toplantısında karar metninde bazı değişiklikler yapmış ve karar metnindeki tonunu bir miktar yumuşatmıştı. Eylül toplantısında "Enflasyonda belirgin ve kalıcı bir bozulma öngörülmesi durumunda ise para politikası duruşu sıkılaştırılacaktır" ifadesi "Enflasyonda belirgin ve kalıcı bir bozulma öngörülmesi durumunda ise para politikası araçları etkili şekilde kullanılacaktır" olarak değiştirilmişti. Faiz değişiminin beklenmediği ekim toplantısında TCMB'nin karar metnindeki ifadeleri ve yönlendirmeleri yakından takip edilecektir. Özellikle son enflasyon verisinde belirgin bir şekilde görüldüğü üzere hizmet enflasyonunda süregelen yüksek seyir ve katılığa ilişkin TCMB'nin değerlendirmesi önemli olacaktır. Önümüzdeki süreçte ekim ve kasım enflasyonundaki alt detaylar, özellikle de hizmet enflasyonundaki katılığa ilişkin sinyaller, TCMB'nin ilk faiz indiriminin zamanlaması konusunda temel belirleyiciler olacaktır.

BIST100'de zayıf görünüm etkisini sürdürüyor

Önceki hafta jeopolitik endişelerdeki artışın etkisiyle sert satışların yaşandığı Borsa İstanbul'da geçen hafta da zayıf görünüm etkisini sürdürdü. BIST-100 Endeksi haftayı %2,56 oranında bir düşüşle 8.876 puandan tamamladı. Gün içi oynaklığın artış kaydettiği ve teknik görünümde zayıflama eğiliminin etkisini sürdürdüğü endekste 8.900 altında fiyatlanmanın devamında 8.850 - 8.750 aralığı kısa vadeli ilk destek bölgesidir. Sene başından bu yana yaşanan yükselişlere çekilen fibonacci düzeltme seviyelerinin %61,8'lik kısmına denk gelen 8.750 altı kapanışlarda satış baskısının derinleştiği görülebilir. Bu durumda 8.600 - 8.500 bölgesi ile 8.350 seviyesine doğru geri çekilmeler gündeme gelebilir. Endekste 9.000 üzerinde tekrar tutunmanın sağlanması ve tepki alımlarının gözlenmesi halinde ise 9.100 - 9.150 aralığı ile devamında 9.230 bölgesi direnç konumunda bulunmaktadır. Fibonacci trend dönüş çizgisine ve aynı zamanda 50 haftalık üssel ortalamaya denk gelen 9.230 bölgesi aşılamadığı sürece endekste dalgalı ve zayıf görünümün etkisini sürdürebileceğini değerlendiriyoruz. 9.230 bölgesi üzeri günlük kapanışlarda toparlanma eğiliminin devam edebileceği endekste 9.350 - 200 günlük üssel ortalama (9.417) ve 9.500 seviyesi direnç olarak önem kazanacaktır. Psikolojik öneme sahip 9.500 üzerindeki kapanışlarda alımlar güç kazanabilir.

Yeni Haftada Ne Konuşacağız?

Yeni haftada yurt içerisinde gözler TCMB faiz kararında olacak. Piyasalarda beklenti politika faizinin yüzde 50 düzeyinde sabit bırakılması yönünde. Faiz kararı kadar karar metni de önemli olacak. Verilecek mesajlar piyasalar tarafından yakından takip edilecek. ABD tarafında reel sektöre ilişkin veriler bizi bekliyor. Perakende satışlar ve sanayi üretim endeksi başta olmak üzere imalat aktivite endeksleri ve konut sektörüne yönelik veriler açıklanacak. Aynı zamanda Fed üyelerinin konuşmaları hafta genelinde takip edilecek. Euro Bölgesi'nde Avrupa Merkez Bankası'nın (ECB) faiz kararı izlenecek. Piyasa beklentisi Avrupa Merkez Bankası'nın 25 baz puanlık faiz indirimine gitmesi yönünde. Faiz kararı sonrasında ECB Başkanı C. Lagarde'nin basın toplantısında geleceğe yönelik yönlendirmesi piyasalardan odağında olacak. Asya'ya baktığımızda Japonya'da enflasyon verileri, Çin'de büyüme verileri öne çıkacak gelişmeler arasında yer alacak. Çin'de beklentilerin altında gelen enflasyon verileri deflasyon endişelerini beraberinde getirirken, son dönemde açıklanan teşvik programlarının gelecekte büyüme verisi üzerindeki etkileri önem arz edecek. Hafta genelinde ise Ortadoğu'da yaşanabilecek jeopolitik gelişmeler gündemde kalmaya devam edecek. İsrail – Lübnan – İran hattında yaşanan gerilim devam etmekte olup, ne yöne evrileceği piyasa bakımından yakından takip edilmekte.

Türkiye

Önceki hafta imalat PMI verisinde zayıflama, enflasyonda ise beklentiler üzerinde artış kaydedilmişti. Geçen hafta sanayi üretimi daralmaya devam ederken, cari işlemler dengesi 2019 yılından bu yana en yüksek aylık fazlasını vermişti. Yeni haftada yarın bütçe dengesini karşılayacağız. Ağustos ayında -129,6 milyar TL açık veren bütçenin eylül ayı gerçekleştirmelerini takip edeceğiz. Çarşamba günü eylül ayına ilişkin konut fiyat endeksi konut sektörü enflasyonu açısından takip edilecek. Perşembe günü eylül ayına ilişkin konut satışları ve TCMB Para Politikası Kurulu'nun faiz kararı izlenecek. Eylül ayı beklentilerin üzerinde gelen enflasyon verileri sonrasında piyasada beklenti politika faizinin yüzde 50 düzeyinde sabit bırakılacağı yönünde. Enflasyon verisi sonrası TCMB'den faiz indirim beklentileri ötelenmişti. Ekim ayı toplantısında Merkez'in karar metninde ne yönde mesajlar vereceği önem arz etmekte.

Euro Bölgesi

Euro Bölgesi'nde haftanın majör verisi perşembe günkü Avrupa Merkez Bankası'nın (ECB) faiz kararı olacak. Euro Bölgesi enflasyon hedefi %2 düzeyinde bulunmakta. Son açıklanan enflasyon verisi hedeflenen enflasyonun altında gerçekleşti. Piyasalarda beklenti ECB'nin faiz indirimlerine devam etmesi ve 25 baz puanlık faiz indirimine gideceği yönünde. Karar ile birlikte ECB Başkanı C. Lagarde'nin vereceği mesajlar ve bundan sonraki aylarda yol haritasının ne yönde gerçekleşeceği piyasalar tarafından yakından izlenecek. Diğer veri akışlarına baktığımızda salı günü Almanya ve Euro Bölgesi'nde ZEW ekonomik güven endeksleri takip edilecek. Çarşamba İngiltere'de eylül ayına ilişkin enflasyon rakamları ve ECB Başkanı C. Lagarde'nin konuşması izlenecek. Perşembe günü ise Euro Bölgesi enflasyon rakamları ve ECB faiz kararı açıklanacak. Cuma günü İngiltere'de perakende satışlar ve Euro Bölgesinde cari işlemler dengesi verileri takip edilecek.

ABD

Geçen hafta ABD'de enflasyon verileri beklentilerin üzerinde gerçekleşmiş ve piyasada beklentiler Fed'in kasım ayında 25 baz puanlık faiz indirimine gideceği yönünde belirginleşmişti. Yeni haftaya daha çok reel kesime yönelik veri akışları ön plana çıkacak. Bugün "Columbus Günü" nedeniyle tahvil piyasası kapalı, borsalar ise açık

kalacak. Salı günü New York Fed sanayi endeksi verisi takip edilecek olup, çarşamba günü önemli bir veri akışı bulunmamakta. Perşembe günü ise perakende satışlar, sanayi üretim endeksi, kapasite kullanım oranı ve haftalık işsizlik maaşı başvuruları ön plana çıkacak. Haftanın son işlem gününde ise inşaat izinleri ve konut başlangıçları verileri takip edilecek. Nispeten ikincil düzey verilerin izleneceği haftada ayrıca Fed üyelerinin açıklamaları, Fed'in yola haritasına yönelik mesajlar verecektir.

KAP Haberleri

TÜRK TRAKTÖR / TTRAK 14.10.2024 08:25:27

Şirket Yönetim Kurulu, 1 TL nominal değerli pay için nakit brüt 26,9819 TL (temettü verimi: %3,9) kar payı ödenmesine karar vermiştir. Hak kullanım tarihi: 08.11.2024

TEKFEN HOLDİNG / TKFEN 11.10.2024 18:33:52

Pay geri alım kapsamında pay başına 61,10-63,20 TL (ağırlıklı ortalama 61,91) fiyatından toplam 810.000 TL nominal değerli TKFEN payları geri alınmıştır. Gerçekleştirilen işlem sonucunda geri alınan payların nominal değeri 2.526.690 TL'ye ulaşmış olup, Şirket sermayesine oranı %0,6829'dur. (SINIRLI POZİTİF)

LOKMAN HEKİM / LKMNH 11.10.2024 18:31:45

Pay geri alım kapsamında şirket payları ile ilgili olarak 16,24-16,50 TL fiyat aralığından 50.000 adet alış işlemi gerçekleştirilmiştir. Geri alım programı çerçevesinde gerçekleştirilen işlemle birlikte şirket sermayesindeki payları %1,88'e ulaşmıştır. (SINIRLI POZİTİF)

BORSA İSTANBUL / EUHOL 11.10.2024 18:14:37

27/05/2024 tarihli Borsa kararı ile uyarılan Euro Yatırım Holding'in 30/06/2023, 31/12/2023 ve 30/06/2024 tarihli finansal tablolarına ilişkin bağımsız denetim raporlarında görüş bildirmekten kaçınılması nedeniyle, Şirket paylarının Yakın İzleme Pazarı'na alınmasına; aynı maddenin üçüncü fıkrası kapsamında payların işlem sırasınının 14/10/2024 tarihinde kapalı kalmasına, 15/10/2024 tarihinden itibaren Yakın İzleme Pazarı'nda yeniden işleme açılmasına karar verilmiştir.

*Kamuyu Aydınlatma Platformu'na 14.10.2024 saat 08:54'e kadar gelen haberleri kapsamaktadır.

*Pay geri alım programı kapsamında 11.10.2024 tarihi itibarıyla gerçekleştirilen pay geri alım bildirimleri için [tıklayınız](#).

*Şirket haberleri araştırma birimi tarafından hazırlanmaktadır.

*SPK ve BIST kararıyla Tedbir Kapsamındaki Pay Senetlerine [buradan](#) ulaşabilirsiniz.

*Kredili İşlemlerde Öz Kaynak Tamamlama Bildirimi ve Resen Satış Hakkında Bilgilendirmeye ulaşmak için [TIKLAYINIZ...](#)

Hisse Kodu	Son Fiyat	Beta (3 Ay)	21 Günlük H.O.	Hisse Özeti	Alım Aralığı	K.V. En Güçlü Direnç	K.V. En Güçlü Destek
GARAN	119,40	1,11	118,06	GARAN hissesi geçen haftayı 119,4 TL seviyesinden kapatarak haftalık bazda yüzde 3,38 yükseliş yaptı. Hisse 5,1 F/K ve 1,8 PD/DD değerlerinden işlem görüyor. GARAN hissesinin piyasa değeri 501,48 milyar TL olup son açıklanan net karı ise 44838,8 milyon TL seviyesindedir.	117,4 - 119,5	125,20	115,20
KRDMD	26,52	0,76	25,43	KRDMD hissesi geçen haftayı 26,52 TL seviyesinden kapatarak haftalık bazda yüzde 3,03 yükseliş yaptı. Hisse 22,5 F/K ve 0,7 PD/DD değerlerinden işlem görüyor. KRDMMD hissesinin piyasa değeri 20,69 milyar TL olup son açıklanan net karı ise -1251,9 milyon TL seviyesindedir.	26 - 26,7	27,88	25,52
OTKAR	462,75	1,00	450,46	OTKAR hissesi geçen haftayı 462,75 TL seviyesinden kapatarak haftalık bazda yüzde 10,18 yükseliş yaptı. Hisse 71,3 F/K ve 6,6 PD/DD değerlerinden işlem görüyor. OTKAR hissesinin piyasa değeri 55,53 milyar TL olup son açıklanan net karı ise -1373,7 milyon TL seviyesindedir.	455 - 465	485,00	448,00
TTKOM	45,20	0,90	48,91	TTKOM hissesi geçen haftayı 45,2 TL seviyesinden kapatarak haftalık bazda yüzde -3 düşüş yaptı. Hisse 9,8 F/K ve 1,4 PD/DD değerlerinden işlem görüyor. TTKOM hissesinin piyasa değeri 158,2 milyar TL olup son açıklanan net karı ise 1129,9 milyon TL seviyesindedir.	44,4 - 45,4	47,48	43,50

Haftalık Piyasa Takvimi 14 - 18 Ekim

Tarih	Saat	Ülke	Veri	Önem	Dönem	Beklenti	Önceki
14 Ekim	06:00	Çin	Dış Ticaret Dengesi	■	Eylül	91,5 mlr \$	91,02 mlr \$
Pazartesi	Tüm Gün	Japonya	Tatil Nedeniyle Piyasalar Kapalı Olacak	■	Ekim		
	07:30	Japonya	Kapasite Kullanım Oranı (Aylık)	■	Ağustos		2,50%
	07:30	Japonya	Sanayi Üretim Endeksi (Aylık)	■	Ağustos		-3,30%
	09:00	İngiltere	İşsizlik Oranı	■	Ağustos	4,10%	4,10%
15 Ekim	11:00	Türkiye	Bütçe Dengesi	■	Eylül		-129,6 mlr TL
Salı	12:00	Euro B.	Sanayi Üretim Endeksi (Aylık/Yıllık)	■	Ağustos		-0,30%/-2,20%
	12:00	Almanya	ZEW Ekonomik Güven Endeksi	■	Ekim	10,20	3,60
	12:00	Euro B.	ZEW Ekonomik Güven Endeksi	■	Ekim	16,90	9,30
	15:30	ABD	New York Fed Sanayi Endeksi	■	Ekim	3,40	11,50
	09:00	İngiltere	TÜFE (Aylık/Yıllık)	■	Eylül		0,30%/2,20%
16 Ekim	10:00	Türkiye	Konut Fiyat Endeksi (Aylık)	■	Eylül		3,60%
Çarşamba	15:30	ABD	İthalat Fiyat Endeksi (Aylık/Yıllık)	■	Eylül		-0,30%/0,80%
	21:40	Euro B.	ECB Başkanı C. Lagarde'nin Konuşması	■	Ekim		
	02:50	Japonya	Dış Ticaret Dengesi	■	Eylül	-237,6 mlr ¥	-695,3 mlr ¥
	10:00	Türkiye	Konut Satışları (Aylık)	■	Eylül		134,2 Bin
	12:00	Euro B.	TÜFE (Aylık/Yıllık)	■	Eylül	-0,10%/1,80%	0,10%/2,20%
	12:00	Euro B.	Dış Ticaret Dengesi	■	Eylül	17,8 mlr €	21,2 mlr €
	14:00	Türkiye	TCMB PPK Faiz Kararı Toplantısı	■	Ekim	50,00%	50,00%
17 Ekim	15:15	Euro B.	ECB Faiz Kararı	■	Ekim	3,40%	3,65%
Perşembe	15:30	ABD	Haftalık İşsizlik Maaşı Başvuruları	■	Ekim	241 Bin	258 Bin
	15:30	ABD	Philadelphia Fed İmalat Endeksi	■	Ekim	4,20	1,70
	15:30	ABD	Perakende Satışlar (Aylık/Yıllık)	■	Eylül		0,10%/2,13%
	15:45	Euro B.	ECB Başkanı C. Lagarde'nin Konuşması	■	Ekim		
	16:15	ABD	Sanayi Üretim Endeksi (Aylık/Yıllık)	■	Eylül		0,80%/0,04%
	16:15	ABD	Kapasite Kullanım Oranı (Aylık)	■	Eylül	77,80%	78,00%
	17:00	ABD	İşletme Stokları	■	Eylül	0,30%	0,40%
	02:30	Japonya	TÜFE (Aylık/Yıllık)	■	Eylül		0,50%/3,00%
18 Ekim	05:00	Çin	GSYİH (Çeyreklik/Yıllık)	■	3.Çeyrek		0,70%/4,70%
Cuma	05:00	Çin	Sanayi Üretim Endeksi (Yıllık)	■	Eylül	4,60%	4,50%
	09:00	İngiltere	Perakende Satışlar (Aylık/Yıllık)	■	Eylül		1,00%/2,50%
	11:00	Euro B.	Cari İşlemler Dengesi	■	Ağustos	42,2 mlr \$	39,6 mlr \$
	15:30	ABD	İnşaat İzinleri	■	Eylül	1,460M	1,470M
	15:30	ABD	Konut Başlangıçları	■	Eylül	1,350M	1,356M

Takvim açıklanacak tüm verileri **kapsamamaktadır**. Tahminler Araştırma, Bloomberg, Tradingeconomics.com, Investing.com, Econoday.com kaynaklarından alınmıştır.

BIST-100 Endeksinde Geçen Hafta En Çok Yükselen ve Düşen İlk 10 Hisse

YÜKSELENLER						DÜŞENLER					
Yükselenler	Son Değişim Değer	%	Önceki Hafta Ort. Günlük İşlem Hacmi	Geçen Hafta Ort. Günlük İşlem Hacmi	İşlem Hacmi Haftalık Ort. Değişim %	Düşenler	Son Değişim Değer	%	Önceki Hafta Ort. Günlük İşlem Hacmi	Geçen Hafta Ort. Günlük İşlem Hacmi	İşlem Hacmi Haftalık Ort. Değişim %
TKFEN	62.75	27.02	307,098,534	557,502,168	81.5	MPARK	293.00	-16.58	118,523,027	311,387,058	162.7
OTKAR	462.75	10.18	110,311,514	500,357,290	353.6	BJKAS	4.92	-12.77	494,561,584	143,430,035	-71.0
OBAMS	39.18	9.26	334,566,092	388,609,920	16.2	BINHO	289.75	-10.16	178,901,309	190,945,475	6.7
ADEL	36.84	8.35	130,891,195	235,007,772	79.5	PAPIL	71.35	-10.03	82,495,092	63,293,730	-23.3
FROTO	938.00	6.23	777,738,133	1,108,874,448	42.6	REEDR	20.54	-9.60	274,735,604	241,392,036	-12.1
YEOTK	155.30	5.07	242,623,295	339,741,489	40.0	BTCIM	154.60	-9.01	196,411,682	160,533,208	-18.3
KTLEV	48.40	5.03	264,027,468	230,895,822	-12.5	ASELS	56.10	-8.26	2,274,652,760	1,552,333,671	-31.8
GARAN	119.40	3.38	2,988,917,646	2,252,932,850	-24.6	KLSER	33.72	-7.87	66,089,796	73,443,198	11.1
KRDMD	26.52	3.03	1,172,246,638	1,286,179,856	9.7	ALTNY	86.20	-7.46	1,442,489,419	564,685,451	-60.9
SKBNK	4.04	2.28	308,606,584	225,658,929	-26.9	EGEEN	9,267.50	-7.33	250,783,105	156,898,035	-37.4

BIST-100 Endeksinde Geçen Hafta İşlem Hacmi Artan ilk 15 Hisse

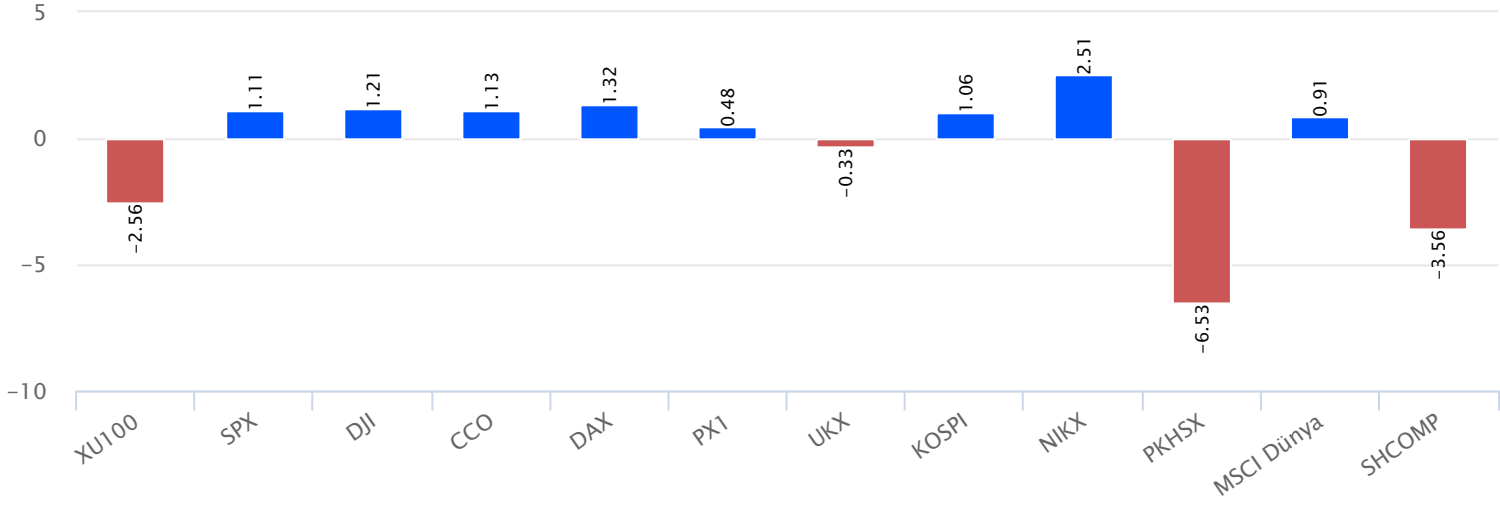
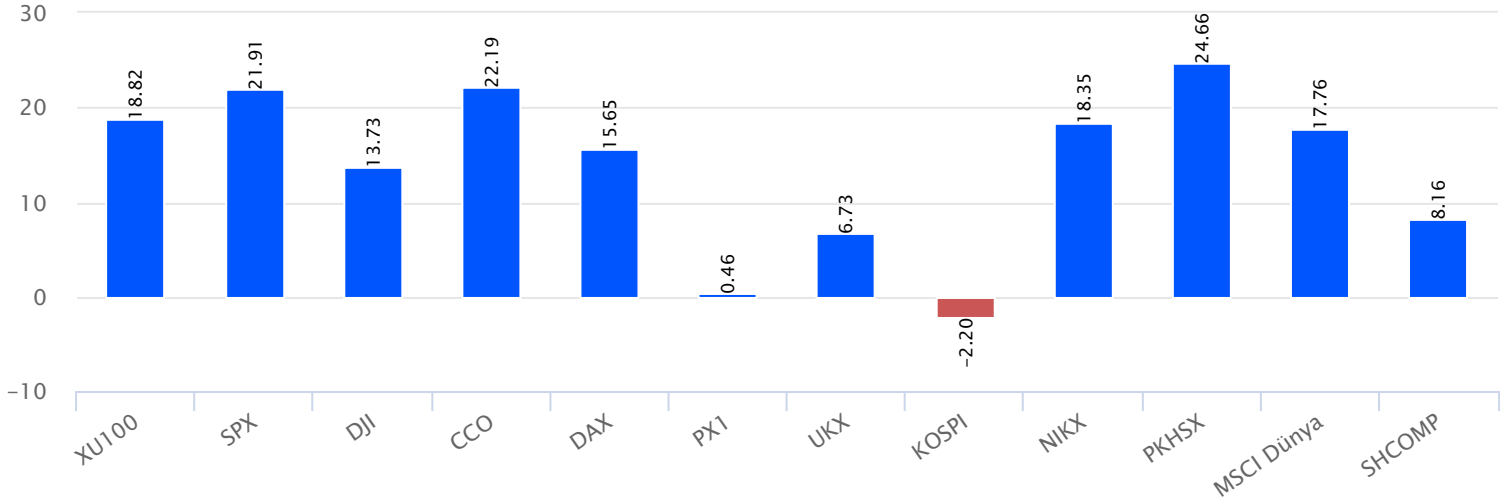
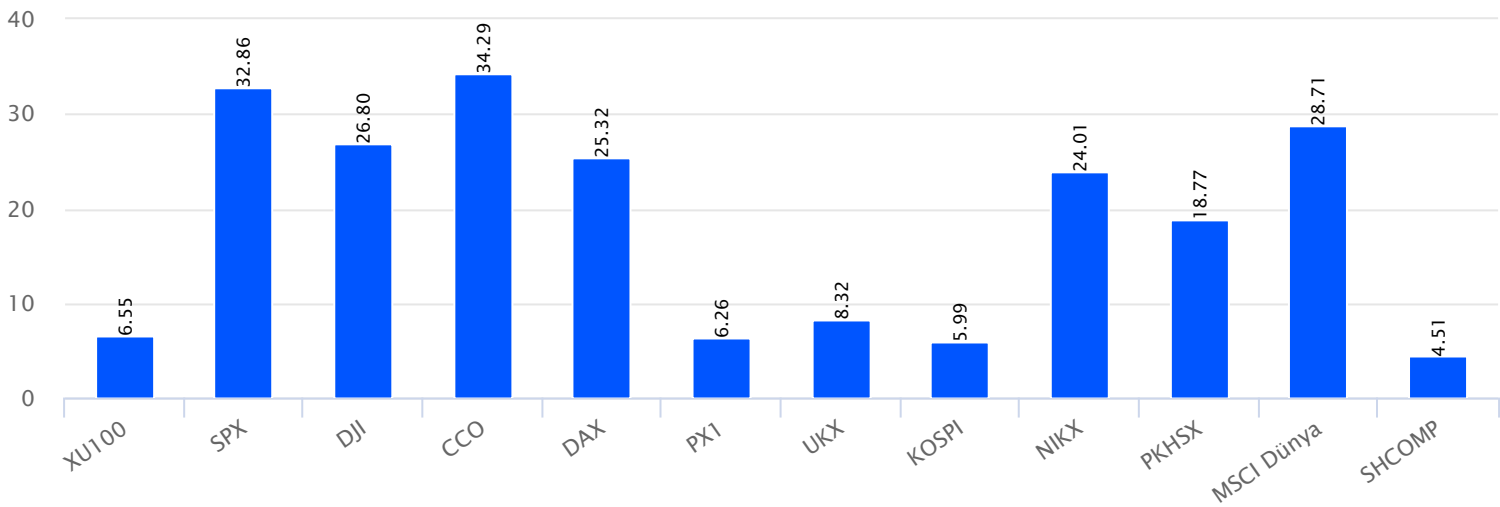
Hisse	Haftalık Bazda Hacim Değişimi (%)	Haftalık İşlem Hacmi	Haftalık Kapanış	F/K PD/DD	21 Günlük Ort.	50 Günlük Ort.	100 Günlük Ort.	200 Günlük Ort.	500 Günlük Ort.	
OTKAR	353.59	96,720,880.50	10.18	462.75 71.34	6.63	450.46	475.65	546.58	512.65	355.27
MPARK	162.72	193,549,206.50	-16.58	293.00 11.91	3.29	349.77	365.82	362.76	282.06	176.17
ODAS	134.18	286,664,034.85	1.41	5.77	0.67	6.34	6.97	7.81	8.53	9.07
TKFEN	81.54	356,397,327.53	27.02	62.75 34.17	0.86	54.34	53.52	54.24	48.80	42.81
ADEL	79.54	140,576,489.74	8.35	36.84 26.17	6.89	39.57	44.70	48.00	49.38	33.20
GESAN	65.15	146,482,969.32	-1.01	39.20 27.91	2.21	41.59	43.06	48.39	60.72	66.63
TOASO	51.49	518,422,064.00	-4.55	188.60 9.70	2.36	209.30	225.04	267.35	255.13	216.65
FROTO	42.58	610,511,836.50	6.23	938.00 7.26	3.77	915.64	911.38	993.82	982.77	760.80
YEOTK	40.03	203,644,524.50	5.07	155.30 25.74	8.22	161.75	173.90	183.13	198.95	149.87
TCELL	38.24	3,546,786,323.50	-0.30	84.10 9.52	1.21	90.81	96.16	99.00	83.88	57.99
VAKBN	37.30	641,930,372.06	-5.97	21.72 5.56	1.13	22.44	20.80	21.75	18.53	14.27
TUKAS	33.73	53,658,030.89	0.61	6.58 8.44	1.02	6.99	7.80	7.77	7.90	7.39
TTKOM	33.24	922,409,425.46	-3.00	45.20 7.44	1.28	48.91	49.52	49.11	40.81	28.20
GUBRF	26.14	1,919,851,561.50	-7.10	184.50	4.36	194.63	179.49	166.19	164.58	227.99
KARSN	21.45	399,375,568.28	1.88	14.67 22.21	3.01	16.41	16.38	15.53	13.02	11.32

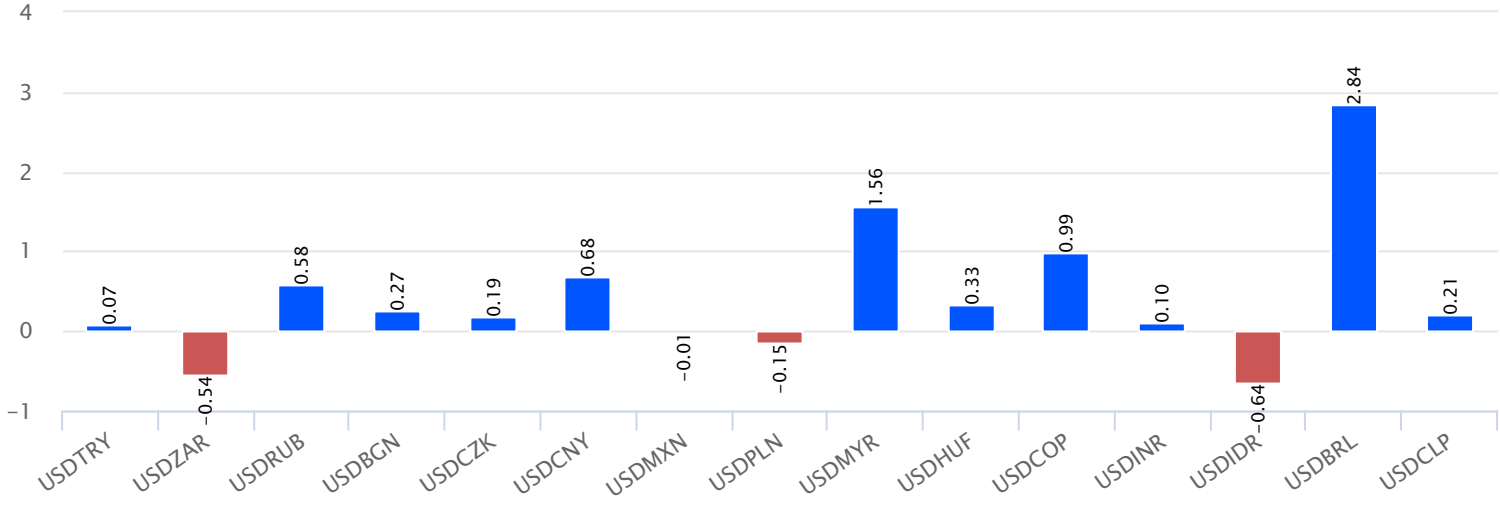
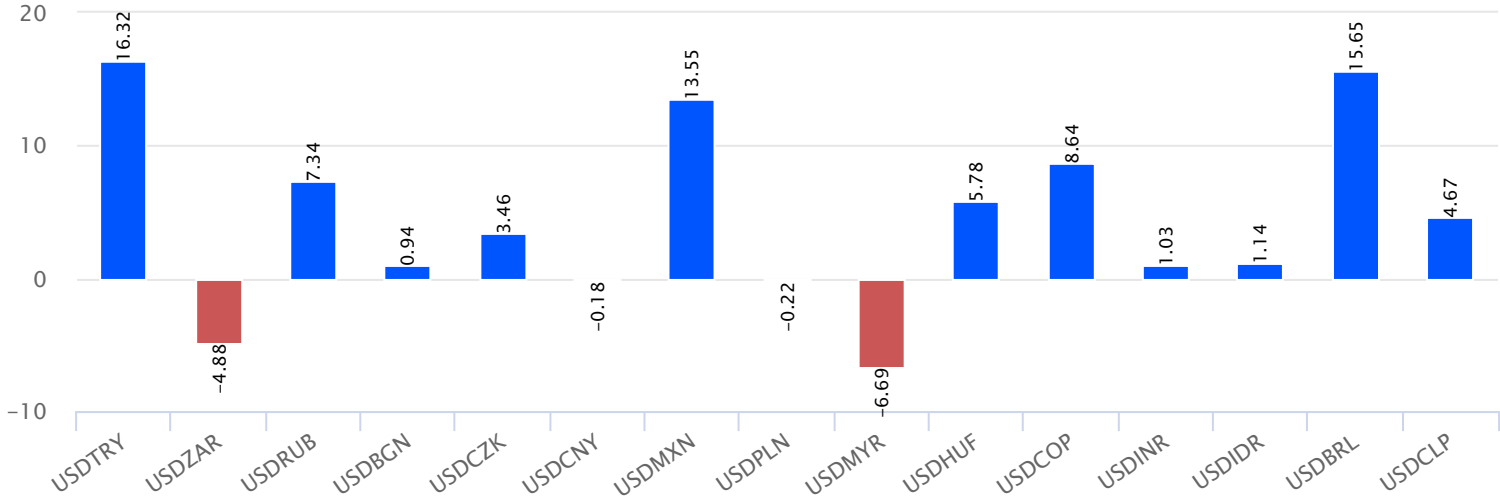
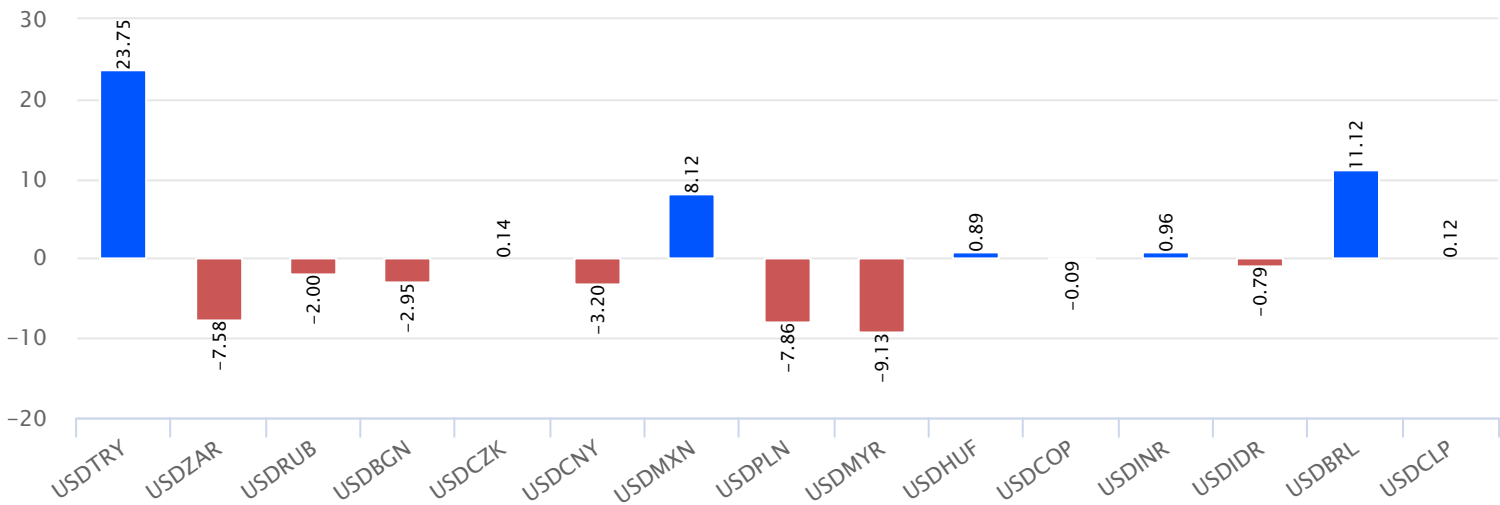
*Haftalık Bazda Hacim Değişimi altında son hafta gerçekleşen toplam işlem hacminin bir önceki haftanın toplam işlem hacmine göre değişimini vermektedir.

BIST-100 Endeksinde Geçen Hafta İşlem Hacmi Düşen ilk 15 Hisse

Hisse	Haftalık Bazda Hacim Değişimi (%)	Haftalık İşlem Hacmi	Haftalık Kapanış	F/K Pd/DD	21 Günlük Ort.	50 Günlük Ort.	100 Günlük Ort.	200 Günlük Ort.	500 Günlük Ort.	
BJKAS	-71.00	148,598,352.54	-12.77	4.92 12.40	12.40	5.80	6.52	6.97	9.73	6.83
ALTNY	-60.85	778,790,684.25	-7.46	86.20 50.98	7.37	93.13	98.56	91.93		
OYAKC	-53.16	258,057,459.45	-7.00	59.80 19.54	2.06	63.16	66.48	66.89	64.17	51.85
KONYA	-50.99	84,726,687.50	-7.28	6,115.00 100.73	10.35	6,590.75	6,705.95	7,517.00	8,411.13	5,989.29
AKFGY	-50.36	67,030,576.14	-1.56	1.89 18.73	0.44	2.00	2.10	2.25	2.24	2.20
GOLTS	-50.32	212,195,943.75	-4.04	362.25 3.72	0.93	411.31	421.14	445.57	397.98	260.19
TSKB	-47.74	262,456,240.55	0.73	11.00 3.72	1.16	11.50	11.55	11.72	10.14	7.17
AGHOL	-45.83	121,017,221.75	-2.10	303.25 5.28	0.92	316.58	334.81	360.00	310.32	204.90
FENER	-45.08	161,794,032.10	-5.79	100.90 6.29		115.29	127.68	140.50	119.77	93.62
KCAER	-44.57	73,468,130.16	-1.53	36.14 33.91	2.64	38.13	40.96	46.19	46.30	30.78
AGROT	-43.90	219,146,503.66	-5.86	12.05 265.25	2.51	13.93	15.75	16.91	23.15	
MGROS	-39.38	680,269,355.50	-2.28	429.00 14.37	1.71	466.99	489.90	506.97	464.94	321.43
KOZAL	-37.62	1,785,186,250.62	-3.24	19.99	2.57	22.42	23.64	22.80	22.41	22.46
EGEEN	-37.44	190,216,135.00	-7.33	9,267.50 63.78	5.71	10,356.63	10,513.50	11,679.43	12,720.08	8,796.56
PETKM	-37.42	936,974,130.65	-4.29	19.18 3.06	0.79	21.64	22.28	22.40	21.87	19.08

*Haftalık Bazda Hacim Değişimi altında son hafta gerçekleşen toplam işlem hacminin bir önceki haftanın toplam işlem hacmine göre değişimini vermektedir.

Dünya Borsaları Haftalık Değişim %Dünya Borsaları Yılbaşına Göre Değişim %Dünya Borsaları 52 Haftalık Fark %

Para Birimleri Haftalık Değişim %Para Birimleri Yılbaşına Göre Değişim %Para Birimleri 52 Haftalık Değişim %

**Gedik Yatırım Menkul Değerler A.Ş. - Yatırım Danışmanlığı Birimi****E-Posta** : gyd@gedik.com**Adres** : Altayçeşme Mah. Çamlı Sok. Pasco Plaza, No:21, İç Kapı No:45, K:10-11-12 Maltepe/İstanbul**Tel** :(0216) 453 0053**Yatırım Danışmanlığı Birimi**

Mesut KURT	Müdür	mkurt@gedik.com
Eda KARADAĞ	Müdür Yardımcısı	eda.karadag@gedik.com
Onurcan BAL	Müdür Yardımcısı	onurcan.bal@gedik.com
Betül GEDİK	Yönetmen	betul.gedik@gedik.com
Ceren TABAN	Yönetmen	ceren.taban@gedik.com
Yılmaz ALTUN	Yatırım Danışmanı	yilmaz.altun@gedik.com
Elif KAYA	Uzman	ekaya@gedik.com

YASAL UYARI

Burada yer alan bilgiler Gedik Yatırım tarafından bilgilendirme amacıyla hazırlanmıştır. Yatırım sinyal, bilgi, yorum ve tavsiyeleri yatırım danışmanlığı kapsamında değildir. Yatırım danışmanlığı hizmeti; aracı kurumlar, portföy yönetim şirketleri, mevduat kabul etmeyen bankalar ile müşteri arasında imzalanacak yatırım danışmanlığı sözleşmesi çerçevesinde sunulmaktadır. Burada yer alan sinyal, yorum ve tavsiyeler, herhangi bir yatırım aracının alım satım önerisi ya da getiri vaadi olarak yorumlanmamalıdır. Bu görüşler mali durumunuz ile risk ve getiri tercihlerinize uygun olmayabilir ve sadece burada yer alan bilgilere ve sinyallere dayanarak yatırım kararı verilmesi beklentilerinize uygun sonuçlar doğurmayabilir. Burada yer alan sinyaller, fiyatlar, veriler ve bilgilerin tam ve doğru olduğu garanti edilemez; içerik, haber verilmeksizin değiştirilebilir. Tüm sinyal ve veriler, Gedik Yatırım tarafından güvenilir olduğuna inanılan kaynaklardan alınmıştır. Bu sinyal ve kaynakların kullanılması nedeni ile ortaya çıkabilecek hatalardan ve zararlardan Gedik Yatırım sorumlu değildir.