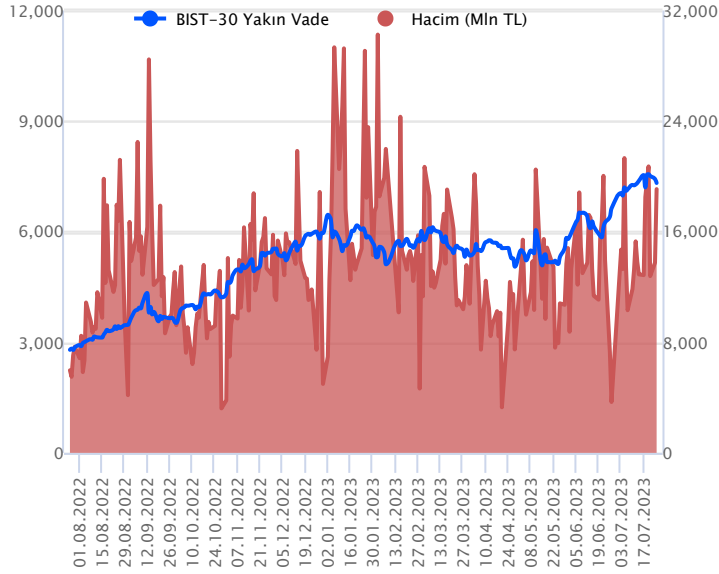


Sözleşme Kodu	Vade Ayı	Uzlaşma Fiyatı	Önceki Uzlaşma Fiyatı	Değişim	Değişim Puan	Gün İçi Yüksek	Gün İçi Düşük	İşlem Miktarı	İşlem Hacim	Açık Pozisyon	Açık Pozisyon Değişimi	Vadeye Kalan Gün Sayısı	Takasbank Başlangıç Teminatı %
ENDEKS KONTRATLARI													
F_XU0300823	31.08.2023	7,341.25	7,446.75	-1.42 %	-105.50	7,484.75	7,242.75	258,838.00	19,078,952,385.00	215,502.00	2,501.00	37	16
F_XU0301023	31.10.2023	7,728.50	7,822.25	-1.20 %	-93.75	7,851.75	7,622.50	1,682.00	130,099,682.50	2,714.00	34.00	98	16

BIST 30 Yakın Vadeli Kontratı



Ağustos vadeli endeks sözleşmesi dün 7.242,75 ile 7.484,75 seviyeleri arasında dalgalanarak günü %1.42'lik düşüşle 7.341,25 uzlaşma fiyatından tamamladı. Akşam seansı kapanışı ise uzlaşma fiyatının altında 7.320,75 seviyesinden gerçekleşti. Günün ilk yarısında sözleşmede kararsız seyirler izlenirken, öğleden sonra satış baskısının etkili olduğu görüldü. Günlük ve gün altı periyotlarda indikatörlerde görülen yorulma ve negatif uyumsuzluklar sonrası düzeltme hareketleri sözleşmede izlendi. Yurt dışı piyasalar tarafında ise ABD ve Avrupa endekslerinde sınırlı pozitif seyirlerin izlendiği bir günü geride bıraktık. Bu sabah ABD vadeli yataya yakın karışık seyirler izlerken, Avrupa endeksleri yatay açılışlara işaret ediyor. Asya piyasalarında ise karışık seyirler hâkim. Bu görünümle birlikte sözleşmenin güne volatil bir başlangıç yapabileceğini değerlendiriyoruz.

Sözleşmede bugün 7.242 seviyesini destek olarak izleyeceğiz. Bu seviye altında 7.176 seviyesi önemli destek noktası olup, bu seviye altındaki kalıcı fiyat hareketlerinde ise 7.000 seviyesi gündeme gelebilir. Yukarıda 7.381 seviyesi direnç olup, bu seviye üzerindeki kalıcı fiyat hareketlerinde 7.485 ve 7.550 seviyeleri direnç olarak izlenebilir.

Endeks - 30 Yakın Vade Aracı Kurum Dağılımı Günlük Değişim

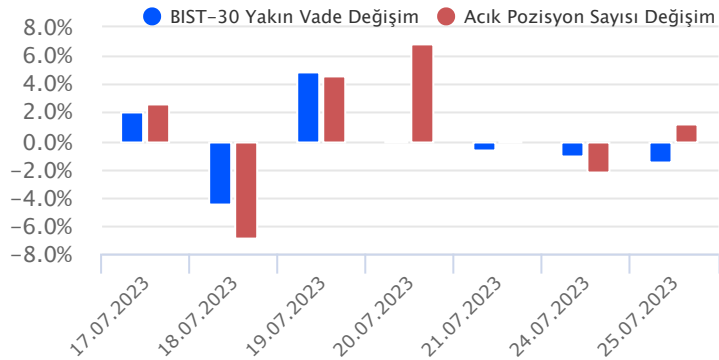
Long			Short		
Kurum	Net Lot	Pay (%)	Kurum	Net Lot	Pay (%)
Bank of America	10.042	33	Garanti BBVA	9.820	32
Tacirler Yatırım	7.078	23	İş Yatırım	4.063	13
Ziraat Yatırım	5.594	18	QNB Finans Yatırım	2.518	8
Vakıf Yatırım	2.071	7	HSBC Yatırım	2.410	8
Halk Yatırım	1.955	6	Meksa Yatırım	2.161	7
Diğer	3.641	12	Diğer	9.409	31

İlk 5 Kurum Alım Ağırlıklı

Endeks - 30 Yakın Vade Aracı Kurum Dağılımı Tüm Vade

Long			Short		
Kurum	Net Lot	Pay (%)	Kurum	Net Lot	Pay (%)
İş Yatırım	38.894	35	Yapı Kredi Yatırım	26.386	24
Bank of America	31.766	29	HSBC Yatırım	11.145	10
Teb Yatırım	30.693	28	Deniz Yatırım	11.065	10
Ziraat Yatırım	2.463	2	Meksa Yatırım	10.674	10
Halk Yatırım	2.031	2	İnfo Yatırım	10.446	10
Diğer	4.454	4	Diğer	40.603	37

İlk 5 Kurum Alım Ağırlıklı

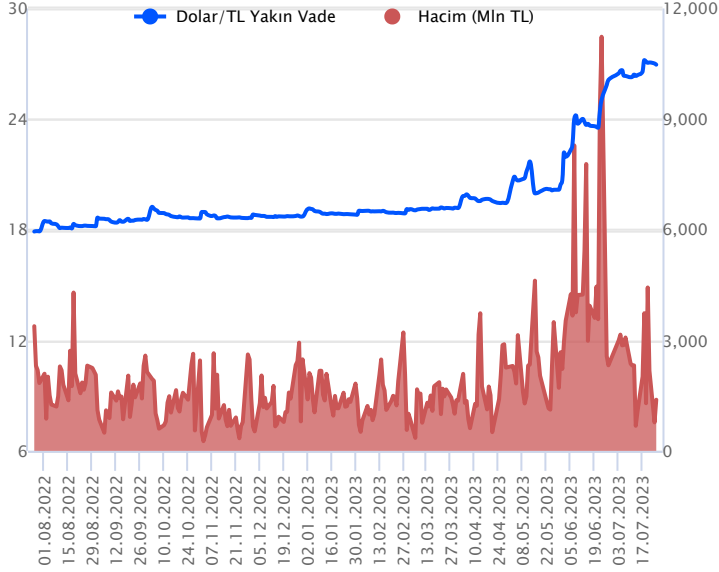


Fiyat (%) Açık Pozisyon (%) Yorum

Artış	Artış	Yükselişin devamlılığı için sinyal olarak kabul edilebilir.
Artış	Azalış	Yükselişin desteklenmediğini gösterir.
Azalış	Artış	Düşüşlerin devamlılığı için sinyal olarak kabul edilebilir.
Azalış	Azalış	Düşüşlerin desteklenmediğini gösterir.

Sözleşme Kodu	Vade Ayı	Uzlaşma Fiyatı	Önceki Uzlaşma Fiyatı	Değişim	Değişim Puan	Gün İçi Yüksek	Gün İçi Düşük	İşlem Miktarı	İşlem Hacim	Açık Pozisyon	Açık Pozisyon Değişimi	Vadeye Kalan Gün Sayısı	Takasbank Başlangıç Teminatı %
DÖVİZ KONTRATLARI													
F_EURTRY0723	31.07.2023	29.8023	29.9114	-0.36 %	-0.11	29.9655	29.7007	1,063	31,711,183	7,896	814	6	15
F_EURTRY0823	31.08.2023	30.3376	30.5822	-0.80 %	-0.24	30.5737	30.3098	102	3,105,750	6,417	-2	37	15
F_EURUSD0723	31.07.2023	1.1041	1.1079	-0.34 %	0.00	1.1090	1.1028	15,493	460,822,034	12,454	-6,260	6	4
F_EURUSD0823	31.08.2023	1.1078	1.1100	-0.20 %	0.00	1.1112	1.1050	29,101	868,773,582	27,338	22,600	37	4
F_USDTRY0723	31.07.2023	26.9552	27.0182	-0.23 %	-0.06	27.0218	26.9351	51,422	1,387,536,884	402,726	-34,631	6	15
F_USDTRY0823	31.08.2023	27.4422	27.5274	-0.31 %	-0.09	27.5195	27.3990	48,365	1,327,855,693	1,127,384	10,180	37	15

Dolar/TL Yakın Vadeli Kontratı



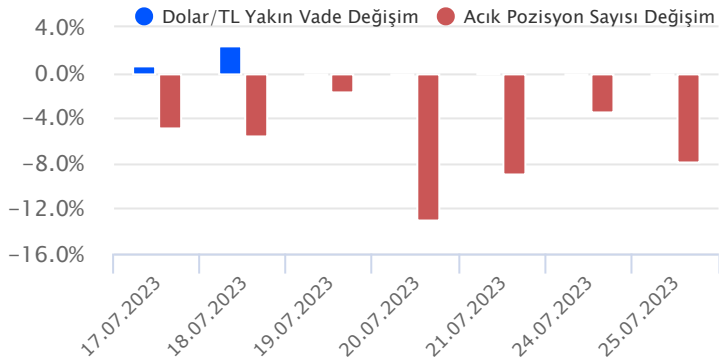
Temmuz vadeli Dolar/TL sözleşmesi dün 26,9351 ile 27,0218 seviyeleri arasında dalgalanarak günü %0,23'lük düşüyle 26,9552 uzlaşma fiyatından tamamladı. Yurt içerisinde reel kesim güven endeksi temmuzda 1,5 puanlık düşüyle 106,8 seviyesine gerilerken, kapasite kullanım oranı ise %76,8'den %77,1 seviyesine yükseldi. ABD tarafında konut fiyat endeksi mayısta aylık %0,7 artış ile beklentileri aşarken, tüketici güven endeksi ise temmuzda beklentilerin üzerinde artış ile 110,1'den 117,0'ye yükselerek son iki yılın zirve seviyesine yükseldi. Açıklanan verilerin fiyatlamalara etkisi olmadı. Spot kurda yatay seyirlerin izlendiği bir günü geride bıraktık. Bugün yurt içerisinde veri akışı sakin. ABD'de ise TSİ 21:00'de Fed faiz kararı ve ardından TSİ 21:30'da Fed Başkanı J. Powell'in açıklamaları takip edilecek. Dolar/TL spot kuru, bu sabah saat 08:30 itibarıyla 26,95'li seviyelerde yatay seyrine devam ediyor. Dolar endeksi ise 101,32 civarında bulunuyor. Bu bağlamda sözleşmede 27,03 - 27,13 ve 27,22 seviyeleri direnç; 26,95 - 26,93 aralığı ise destek olarak takip edilebilir.

Dolar/TL Yakın Vade Aracı Kurum Dağılımı Günlük Değişim

Long			Short		
Kurum	Net Lot	Pay (%)	Kurum	Net Lot	Pay (%)
Akbank	17.065	42	Alternatif Yatırım	11.500	28
Yapı Kredi Yatırım	16.978	42	Ak Yatırım	5.230	13
QNB Finans Yatırım	1.825	5	Oyak Yatırım	4.847	12
Türkish Yatırım	1.800	4	Teb Yatırım	3.511	9
Garanti BBVA	1.422	4	İnfo Yatırım	2.803	7
Diğer	1.409	4	Diğer	12.608	31
İlk 5 Kurum Alım Ağırlıklı					

Dolar/TL Yakın Vade Aracı Kurum Dağılımı Tüm Vade

Long			Short		
Kurum	Net Lot	Pay (%)	Kurum	Net Lot	Pay (%)
Bank of America	36.894	10	Akbank	185.986	50
İş Yatırım	33.059	9	Burgan Yatırım	44.861	12
Yapı Kredi Yatırım	27.444	7	Denizbank	35.910	10
İnfo Yatırım	24.252	7	İş Bankası	34.108	9
Teb Yatırım	23.204	6	Finansbank	25.765	7
Diğer	230.383	61	Diğer	47.606	13
İlk 5 Kurum Satım Ağırlıklı					

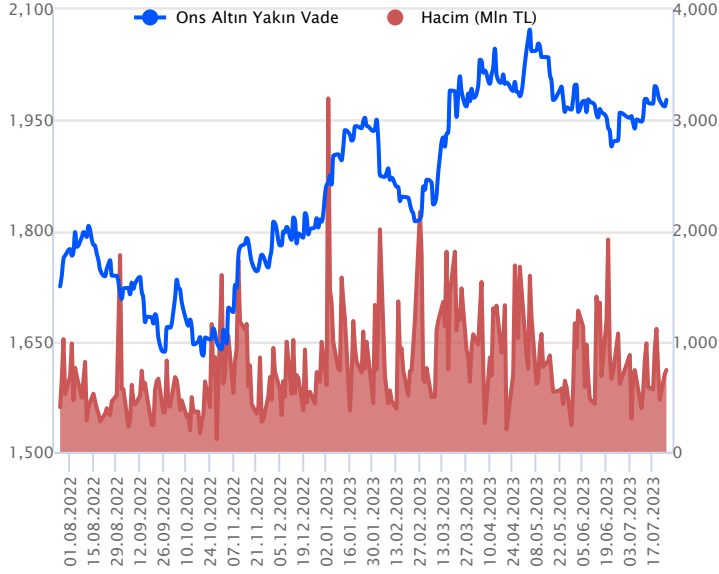


Fiyat (%) Açık Pozisyon (%) Yorum

Artış	Artış	Yükselişin devamlılığı için sinyal olarak kabul edilebilir.
Artış	Azalış	Yükselişin desteklenmediğini gösterir.
Azalış	Artış	Düşüşlerin devamlılığı için sinyal olarak kabul edilebilir.
Azalış	Azalış	Düşüşlerin desteklenmediğini gösterir.

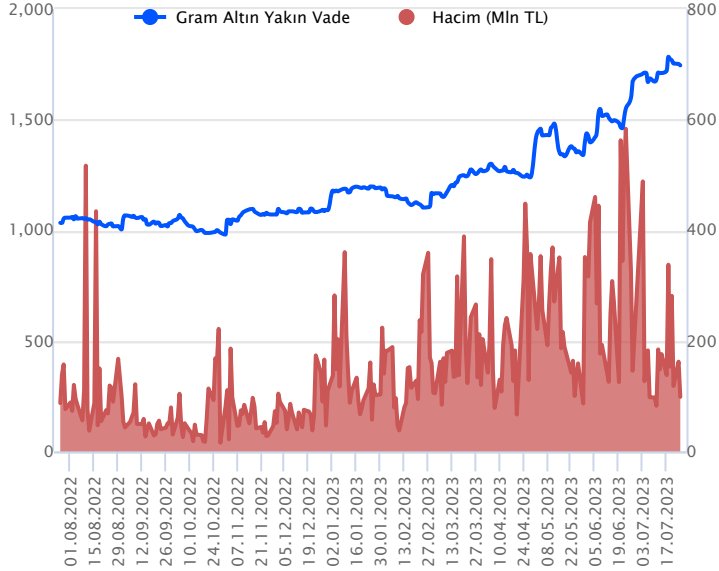
Sözleşme Kodu	Vade Ayı	Uzlaşma Fiyatı	Önceki Uzlaşma Fiyatı	Değişim	Değişim Puan	Gün İçi Yüksek	Gün İçi Düşük	İşlem Miktarı	İşlem Hacim	Açık Pozisyon	Açık Pozisyon Değişimi	Vadeye Kalan Gün Sayısı	Takasbank Başlangıç Teminatı %
ALTIN KONTRATLARI													
F_XAUTRYM0823	31.08.2023	1,744.200	1,751.800	-0.43 %	-7.60	1,755.000	1,733.860	56,510	98,534,803	1,087,518	6,654	37	15
F_XAUTRYM1023	31.10.2023	1,841.580	1,855.510	-0.75 %	-13.93	1,854.020	1,835.280	15,479	28,541,994	59,345	6,561	98	15
F_XAUUSD0823	31.08.2023	1,977.600	1,975.350	0.11 %	2.25	1,979.050	1,966.300	13,931	740,536,523	85,384	45	37	8
F_XAUUSD1023	31.10.2023	2,000.100	1,997.300	0.14 %	2.80	2,002.000	1,989.000	874	46,999,954	4,999	166	98	8

ONS ALTIN Yakın Vadeli Kontratı



Ağustos vadeli ons altın sözleşmesi dün 1966,30\$ ile 1979,05\$ arasında dalgalanarak, günü yüzde 0,21 yükselişle 1977,60\$ uzlaşma fiyatından tamamladı. Spot piyasada saat 08:30 itibariyle ons altın 1962\$ seviyesinde izleniyor. Bugün Fed toplantısı sona erecek ve Fed kararını açıklayacak. Fed öncesi altın fiyatlarında da yatay seyirler hakimdi. Bu nedenle dünkü stratejimizi bugün içinde koruyoruz. Sözleşme için 1984\$ direnç noktası olarak bulunuyor. Bu direncin üzerinde kapanışların devamında yukarı yönlü pozisyonların artması beklenebilir. Sözleşmede 1964\$ stop seviyesi belirlenerek 2023\$ seviyesi değerlendirilebilir. Geri çekilmelerde ise 1965\$ destek noktası olarak bulunuyor. Bu destek altı kapanışların devamında 1984\$ stop loss olmak koşuluyla 1925\$ seviyesi hedeflenebilir. Bugün Fed'in faiz kararı, karar metnindeki ifadeler ve Fed Başkanı Powell'ın konuşması önemli olacaktır. Sözleşmede olası oynaklığa karşı yatırımcıların aktif bir kar al/zarar durdur seviyesi belirleyerek hareket etmeleri daha sağlıklı olabilir.

GRAM ALTIN Yakın Vadeli Kontratı

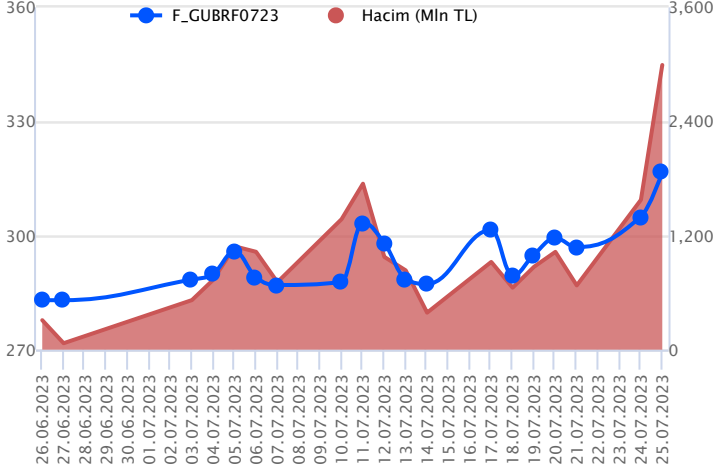


Ağustos vadeli gram altın sözleşmesi dün 1733,86 – 1755,00 TL arasında dalgalanarak, günü yüzde 0,43 kayıpla 1744,20 TL uzlaşma fiyatından tamamladı. Spot piyasada saat 08:30 itibariyle gram altın 1700 TL seviyesinde izleniyor. Ons altın 1962\$ ve Dolar/TL kuru 26,95 TL seviyesinde bulunuyor. Bugün Fed'in faiz kararı piyasaların takibinde olacak. Kararın sonucu, karar metnindeki detaylar ve sonrasında Fed Başkanı Powell'ın konuşması yakından izlenecektir. Türkiye'de veri takvimi sakin gözüküyor. Sözleşmede olası oynaklığa karşı yatırımcıların aktif bir kar al/zarar durdur seviyesi belirleyerek hareket etmeleri daha sağlıklı olabilir.

Sözleşme	Vade Ayı	Son Uzlaşma	Önceki Uzlaşma	Değişim %	Günün Düşüğü	Günün Yükselişi	İşlem Adedi	İşlem Hacmi
PAY VADELİ SÖZLEŞMELERİNDE EN FAZLA İŞLEM GÖRENLER								
F_GUBRF0723	31.07.2023	317.550	304.590	4.3 %	302.900	319.960	97,395	2,993,932,096
F_THYAO0723	31.07.2023	218.740	223.300	-2.0 %	218.230	223.820	65,341	1,445,939,128
F_ASTOR0723	31.07.2023	99.430	107.150	-7.2 %	96.470	112.200	126,231	1,313,397,269

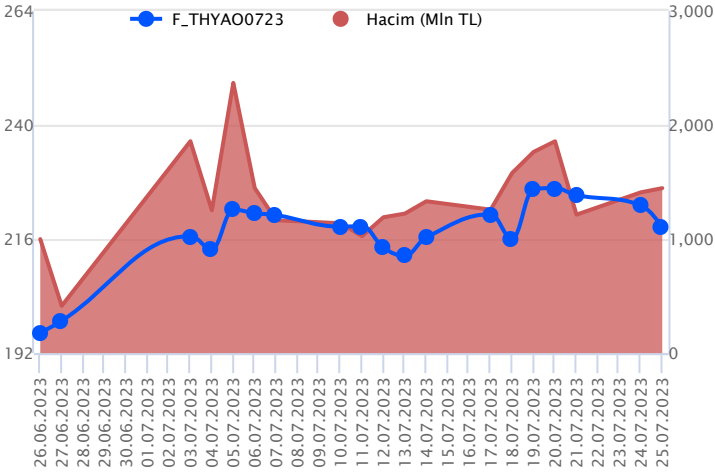
Pay vadeli sözleşmeleri, düşük teminatlarla yüksek tutarlı pozisyonlar almayı mümkün kılar. Pay vadeli sözleşmeleri ile ilgili daha detaylı bilgi almak için Gedik Yatırım VİOP Departmanı ile iletişime geçebilirsiniz.

F_GUBRF0723 Vadeli Kontratı



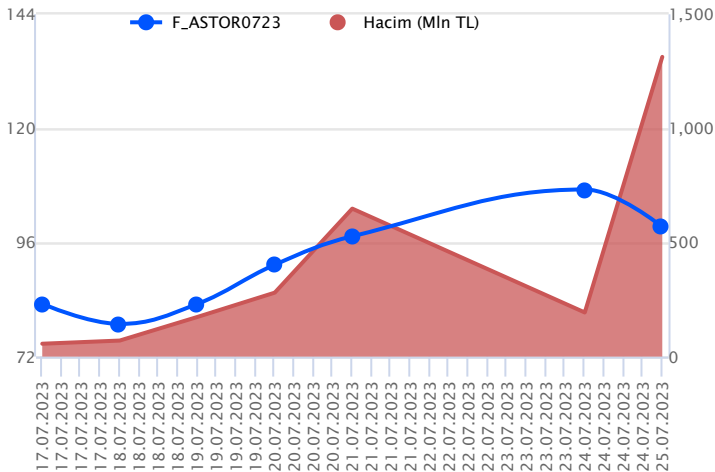
Endekste dün kar satışları öne çıkarken, Temmuz vadeli GUBRF sözleşmesi gün içinde 302,90 TL ve 319,96 TL seviyeleri arasında dalgalanarak günü 317,55 TL uzlaşma fiyatından %4,25'lik kazançla tamamladı. Pozitif ayrışmanın takip edildiği sözleşmede 316,50 TL seviyesinin üzerinde tutunmanın sağlanması halinde pozitif momentumun devamı beklenebilir. Bu koşulun sağlanması halinde gün içinde 322,55 TL ve 328,54 TL takip edilecek direnç seviyeleridir. Realizasyonların yaşanması halinde ise 310,82 TL ve 306,55 TL izlenecek desteklerdir. GUBRF hissesi ve pay sözleşmelerinde zaman zaman yaşanan sert ve volatil fiyatlamalara karşı temkinli olunması aktif bir stop loss stratejisine bağlı kalınması faydalı olacaktır.

F_THYAO0723 Vadeli Kontratı



Endekste haftanın ikinci işlem günü realizasyon hareketleri öne çıkarken, Temmuz Vadeli THYAO sözleşmesi 218,23 TL – 223,82 TL seviyeleri arasında dalgalanarak günü 218,74 TL uzlaşma fiyatından satıcıları tamamladı. Daha önceki stratejilerimizde 225,00 TL altında satış ivmesinin güç kazanacağını değerlendirdiğimiz sözleşmede önümüzdeki süreç için 220,00 TL takip edilebilir. Sözleşmede 220,00 TL altında fiyatlamalarda 14 günlük ortalamanın bulunduğu 217,26 TL izlenen ilk destek konumunda bulunurken, devamında 215,60 TL ve 212,50 TL izlenecek destek noktalarıdır. Sözleşmede 220,00 TL üzeri saatlik kapanışların yaşanması halinde ise sırasıyla 222,14 TL – 223,82 TL ve 225,00 TL söz konusu olacak dirençlerdir. Piyasa genelinde yaşanan volatilitenin nedeniyle alınacak pozisyonlarda temkinli olunması aktif bir stop-loss stratejisine bağlı kalınması faydalı olacaktır.

F_ASTOR0723 Vadeli Kontratı



ASTOR pay senesinde son dönemde sert yükseliş eğilimleri görülürken, dün itibariyle yüksek volatilitede çift yönlü fiyatlamalar takip edildi. Sözleşme gün içinde 96,47 TL – 112,20 TL seviyeleri arasında dalgalanarak günü 99,43 TL uzlaşma fiyatından %7,2 kayıpla tamamladı. Satıcıları zayıf seyrin kaydedildiği sözleşmede sırasıyla 96,47 ara desteği, 94,26 TL – 92,00 TL destek, 104,10 TL – 107,15 TL ve 110,30 TL izlenecek dirençlerdir. Geniş bantta fiyat hareketlerinin yüksek volatilitenin ve sert fiyat hareketlerinin etkili olduğu dönemlerde destek/direnç seviyelerinin hızlı geçilebildiği ve de destek/direnç seviyelerine bağlı karar almanın sağlıklı sonuçlar üretemeyeceğini değerlendiriyoruz. Bu bağlamda yatırımcıların risk profillerine uygun aktif bir kar al/zar durdur stratejisine bağlı kalmalarının yararlı olacağını değerlendiriyoruz.

Dayanak Varlıkların Teknik Gösterge Görünümleri

20 Gün Ortalama/Fiyat Kesişmesi (YUKARI)

ISCTR

20 Gün Ortalama/Fiyat Kesişmesi (AŞAĞI)

EUR/USD

SISE

KOZAA

SASA

EREGL

Güç Göstergeleri Olumlu

AEFES

ISGYO

ASTOR

PGSUS

Güç Göstergeleri Zayıf

HEKTS

TTKOM

EREGL

KOZAL

KRDMD

RSI ve Momentum göstergelerine göre olumlu olanlar

RSI ve Momentum göstergelerine göre zayıf olanlar

50 Gün Ortalama/Fiyat Kesişmesi (YUKARI)

Bu şartları sağlayan dayanak varlık bulunmamaktadır.

50 Gün Ortalama/Fiyat Kesişmesi (AŞAĞI)

Bu şartları sağlayan dayanak varlık bulunmamaktadır.

MACD

DOHOL	ZAYIF SAT
ENKAI	ZAYIF SAT
OYAKC	ZAYIF SAT
TKFEN	ZAYIF SAT

Göstergeleri Dipte Olanlar

TTKOM

HEKTS

KOZAL

EREGL

HALKB

CCI, RSI, Stochastics, Williams' %R, MFI ve DX göstergelerinin ortalaması en düşük olanlar

20/50 Gün Ortalama Kesişmesi (YUKARI)

XAU/USD

20/50 Gün Ortalama Kesişmesi (AŞAĞI)

Bu şartları sağlayan dayanak varlık bulunmamaktadır.

Para Girişi Olan Dayanak Varlıklar

	Kapanış	İşlem Hacmi (Mln TL)
TUPRS	93.45	5,561.25422
KRDMD	23.00	5,300.12796
GUBRF	315.50	2,273.13118
TAVHL	114.30	968.16459

Para Çıkışı Olan Dayanak Varlıklar

	Kapanış	İşlem Hacmi (Mln TL)
X10XB	8,770.88	57,919.59
ASTOR	100.00	13,216.28
KOZAL	25.50	3,044.69
ENJSA	45.70	1,395.22
VESTL	59.55	1,295.81

Yüksek Hacimliler

	İşlem Hacmi (Mln TL)
XU030	98,489.70
X10XB	57,919.59
XSD25	42,121.87
XLBNK	18,487.47
ASTOR	13,216.28

Dayanak Varlıkların Teknik Gösterge Konumları

Kod	5 Günlük H.O	10 Günlük H.O	20 Günlük H.O	50 Günlük H.O	RSI	StochS	MACD	CCI
AEFES	ALIM	ALIM	ALIM	ALIM	ALIM	ALIM	ALIM	ALIM
AKBNK	ALIM	ALIM	ALIM	ALIM	SATIM	SATIM	ALIM	SATIM
AKSEN	SATIM	SATIM	ALIM	ALIM	SATIM	ALIM	ALIM	SATIM
ALARK	SATIM	ALIM	ALIM	ALIM	SATIM	ALIM	ALIM	SATIM
ARCLK	SATIM	SATIM	ALIM	ALIM	SATIM	ALIM	SATIM	SATIM
ASELS	SATIM	ALIM	ALIM	ALIM	SATIM	ALIM	ALIM	SATIM
ASTOR	ALIM	ALIM	ALIM	ALIM	SATIM	ALIM	ALIM	SATIM
BIMAS	SATIM	SATIM	ALIM	ALIM	SATIM	ALIM	ALIM	SATIM
CNH/TRY	ALIM	ALIM	ALIM	ALIM	ALIM	SATIM	SATIM	SATIM
DOHOL	SATIM	SATIM	ALIM	ALIM	SATIM	ALIM	SATIM	SATIM
ECILC	SATIM	SATIM	ALIM	ALIM	SATIM	ALIM	SATIM	SATIM
EKGYO	SATIM	SATIM	ALIM	ALIM	SATIM	ALIM	SATIM	SATIM
ENJSA	ALIM	ALIM	ALIM	ALIM	SATIM	ALIM	ALIM	SATIM
ENKAI	SATIM	SATIM	ALIM	ALIM	SATIM	ALIM	SATIM	SATIM
EREGL	SATIM	SATIM	SATIM	ALIM	SATIM	SATIM	SATIM	SATIM
EUR/TRY	SATIM	ALIM	ALIM	ALIM	SATIM	ALIM	SATIM	SATIM
EUR/USD	SATIM	SATIM	SATIM	ALIM	SATIM	SATIM	SATIM	SATIM
FROTO	ALIM	ALIM	ALIM	ALIM	SATIM	ALIM	ALIM	SATIM
GARAN	ALIM	ALIM	ALIM	ALIM	ALIM	SATIM	SATIM	ALIM
GBP/USD	ALIM	SATIM	ALIM	ALIM	SATIM	SATIM	SATIM	SATIM
GUBRF	ALIM	ALIM	ALIM	ALIM	ALIM	SATIM	ALIM	ALIM
HALKB	SATIM	SATIM	SATIM	ALIM	SATIM	ALIM	SATIM	SATIM
HEKTS	SATIM	SATIM	SATIM	SATIM	SATIM	ALIM	SATIM	SATIM
ISCTR	ALIM	ALIM	ALIM	ALIM	ALIM	ALIM	SATIM	ALIM
ISGYO	ALIM	ALIM	ALIM	ALIM	SATIM	ALIM	ALIM	SATIM
KARSN	SATIM	SATIM	ALIM	ALIM	SATIM	ALIM	SATIM	SATIM
KCHOL	SATIM	ALIM	ALIM	ALIM	SATIM	ALIM	ALIM	SATIM
KOZAA	SATIM	SATIM	SATIM	ALIM	SATIM	ALIM	SATIM	SATIM
KOZAL	SATIM	SATIM	SATIM	ALIM	SATIM	ALIM	SATIM	SATIM
KRDMD	ALIM	ALIM	ALIM	ALIM	ALIM	SATIM	SATIM	ALIM
MGROS	SATIM	ALIM	ALIM	ALIM	SATIM	ALIM	ALIM	SATIM
ODAS	ALIM	ALIM	ALIM	ALIM	SATIM	ALIM	ALIM	SATIM
OYAKC	SATIM	ALIM	ALIM	ALIM	SATIM	SATIM	SATIM	SATIM
PETKM	SATIM	SATIM	ALIM	ALIM	SATIM	ALIM	SATIM	SATIM
PGSUS	ALIM	ALIM	ALIM	ALIM	ALIM	ALIM	ALIM	SATIM
RUB/TRY	ALIM	ALIM	ALIM	ALIM	ALIM	SATIM	SATIM	SATIM
SAHOL	SATIM	ALIM	ALIM	ALIM	SATIM	ALIM	ALIM	SATIM
SASA	SATIM	SATIM	SATIM	ALIM	SATIM	ALIM	SATIM	SATIM
SISE	SATIM	SATIM	SATIM	ALIM	SATIM	ALIM	SATIM	SATIM
SKBNK	ALIM	ALIM	ALIM	ALIM	SATIM	ALIM	SATIM	SATIM
SOKM	SATIM	ALIM	ALIM	ALIM	SATIM	ALIM	ALIM	SATIM
TAVHL	ALIM	ALIM	ALIM	ALIM	ALIM	SATIM	SATIM	ALIM
TCELL	SATIM	ALIM	ALIM	ALIM	SATIM	ALIM	ALIM	SATIM
THYAO	SATIM	SATIM	ALIM	ALIM	SATIM	ALIM	SATIM	SATIM
TKFEN	SATIM	SATIM	ALIM	ALIM	SATIM	ALIM	SATIM	SATIM
TOASO	SATIM	SATIM	ALIM	ALIM	SATIM	ALIM	SATIM	SATIM
TSKB	ALIM	ALIM	ALIM	ALIM	SATIM	ALIM	ALIM	SATIM
TTKOM	SATIM	SATIM	SATIM	ALIM	SATIM	ALIM	SATIM	SATIM
TUPRS	ALIM	ALIM	ALIM	ALIM	ALIM	SATIM	SATIM	ALIM
USD/TRY	ALIM	ALIM	ALIM	ALIM	SATIM	SATIM	SATIM	SATIM
VAKBN	SATIM	SATIM	SATIM	ALIM	SATIM	ALIM	SATIM	SATIM
VESTL	ALIM	ALIM	ALIM	ALIM	SATIM	SATIM	SATIM	ALIM
X10XB	SATIM	ALIM	ALIM	ALIM	SATIM	ALIM	SATIM	SATIM
XAU/TRY	SATIM	ALIM	ALIM	ALIM	SATIM	ALIM	SATIM	SATIM
XAU/USD	ALIM	ALIM	ALIM	ALIM	SATIM	ALIM	ALIM	SATIM
XLBNK	ALIM	ALIM	ALIM	ALIM	ALIM	ALIM	SATIM	ALIM
XSD25	SATIM	ALIM	ALIM	ALIM	SATIM	ALIM	ALIM	SATIM
XU030	SATIM	ALIM	ALIM	ALIM	SATIM	ALIM	SATIM	SATIM
YKBNK	ALIM	ALIM	ALIM	ALIM	ALIM	SATIM	SATIM	ALIM

Kod	Destek 3	Destek 2	Destek 1	Kapanış	Pivot	Direnç 1	Direnç 2	Direnç 3
	DESTEKLER			DİRENÇLER				
F_PETKM0723	15.35	15.66	15.92	16.18	16.23	16.49	16.80	17.06
F_PETKM0823	15.57	15.95	16.25	16.55	16.63	16.93	17.31	17.61
F_PGSUS0723	721.17	733.09	743.84	754.60	755.76	766.51	778.43	789.18
F_PGSUS0823	742.26	753.56	763.28	773.00	774.58	784.30	795.60	805.32
F_SAHOL0723	48.89	49.82	51.03	52.25	51.96	53.17	54.10	55.31
F_SAHOL0823	49.84	50.91	52.14	53.38	53.21	54.44	55.51	56.74
F_SASA0723N1	55.14	56.93	58.12	59.30	59.91	61.10	62.89	64.08
F_SASA0823	54.85	57.15	58.70	60.25	61.00	62.55	64.85	66.40
F_SISE0723	45.43	46.31	46.83	47.34	47.71	48.23	49.11	49.63
F_SISE0823	46.46	47.38	47.96	48.54	48.88	49.46	50.38	50.96
F_SKBK0723	2.72	2.81	2.87	2.93	2.96	3.02	3.11	3.17
F_SKBK0823	2.76	2.86	2.93	2.99	3.03	3.10	3.20	3.27
F_SOKM0723	39.46	40.63	41.26	41.89	42.43	43.06	44.23	44.86
F_SOKM0823	40.49	41.68	42.37	43.07	43.56	44.25	45.44	46.13
F_TAVHL0723	105.92	108.99	111.80	114.62	114.87	117.68	120.75	123.56
F_TAVHL0823	108.30	111.55	114.50	117.44	117.75	120.70	123.95	126.90
F_TCELL0723	42.36	43.32	44.34	45.37	45.30	46.32	47.28	48.30
F_TCELL0823	43.49	44.50	45.54	46.58	46.55	47.59	48.60	49.64
F_THYAO0723	211.02	214.63	216.61	218.60	220.22	222.20	225.81	227.79
F_THYAO0823	216.07	219.93	221.87	223.80	225.73	227.67	231.53	233.47
F_TKFEN0723	38.98	40.33	41.27	42.20	42.62	43.56	44.91	45.85
F_TKFEN0823	39.45	41.20	42.31	43.43	44.06	45.17	46.92	48.03
F_TOASO0723	236.03	243.51	248.62	253.72	256.10	261.21	268.69	273.80
F_TOASO0823	242.19	249.87	255.11	260.35	262.79	268.03	275.71	280.95
F_TSKB0723	4.97	5.24	5.46	5.68	5.73	5.95	6.22	6.44
F_TSKB0823	5.18	5.43	5.64	5.84	5.89	6.10	6.35	6.56
F_TTKOM0723	18.44	19.17	19.70	20.23	20.43	20.96	21.69	22.22
F_TTKOM0823	18.78	19.58	20.15	20.72	20.95	21.52	22.32	22.89
F_TUPRS0723	88.84	90.24	91.70	93.16	93.10	94.56	95.96	97.42
F_TUPRS0823	90.15	91.82	93.42	95.01	95.09	96.69	98.36	99.96
F_USDTRY0723	26.83	26.88	26.92	26.95	26.97	27.00	27.06	27.09
F_USDTRY0823	27.27	27.34	27.39	27.45	27.46	27.51	27.58	27.63
F_VAKBN0723	10.02	10.26	10.45	10.65	10.69	10.88	11.12	11.31
F_VAKBN0823	10.25	10.50	10.72	10.94	10.97	11.19	11.44	11.66
F_VESTL0723	53.61	56.50	58.21	59.93	61.10	62.81	65.70	67.41
F_VESTL0823	55.57	58.26	59.86	61.47	62.55	64.15	66.84	68.44
F_X10XB0823	8,894.25	8,982.25	9,029.25	9,076.25	9,117.25	9,164.25	9,252.25	9,299.25
F_X10XB1023	9,704.67	9,717.33	9,723.67	9,730.00	9,736.33	9,742.67	9,755.33	9,761.67
F_XAUTRYM0823	1,713.23	1,723.54	1,734.37	1,745.19	1,744.68	1,755.51	1,765.82	1,776.65
F_XAUTRYM1023	1,813.82	1,824.55	1,832.56	1,840.57	1,843.29	1,851.30	1,862.03	1,870.04
F_XAUUSD0823	1,956.77	1,961.53	1,969.52	1,977.50	1,974.28	1,982.27	1,987.03	1,995.02
F_XAUUSD1023	1,979.13	1,984.07	1,992.13	2,000.20	1,997.07	2,005.13	2,010.07	2,018.13
F_XLBNK0823	5,120.50	5,223.00	5,291.50	5,360.00	5,394.00	5,462.50	5,565.00	5,633.50
F_XLBNK1023	5,561.50	5,608.75	5,703.25	5,797.75	5,750.50	5,845.00	5,892.25	5,986.75
F_XU0300823	6,972.08	7,107.42	7,214.08	7,320.75	7,349.42	7,456.08	7,591.42	7,698.08
F_XU0301023	7,374.67	7,498.58	7,603.92	7,709.25	7,727.83	7,833.17	7,957.08	8,062.42
F_YKBNK0723	12.21	12.52	12.91	13.29	13.22	13.61	13.92	14.31
F_YKBNK0823	12.55	12.87	13.24	13.62	13.56	13.93	14.25	14.62

**Gedik Yatırım Menkul Değerler A.Ş. - Yatırım Danışmanlığı Birimi**

Ünvan : Gedik Yatırım Menkul Değerler A.Ş.

Adres : Altayçeşme Mah. Çamlı Sok. Ofis Park Maltepe No:21/4 Kat:10-11-12 Maltepe/İstanbul

Tel : (0216) 453 0053

E-Posta : vadeli@gedik.com

***Gedik Yatırım VİOP Bülteni, Genel Yatırım Tavsiyesi Kapsamında Yatırım Danışmanlığı Birimi Tarafından Hazırlanmaktadır.**

YASAL UYARI

Burada yer alan bilgiler Gedik Yatırım tarafından bilgilendirme amacıyla hazırlanmıştır. Yatırım sinyal, bilgi, yorum ve tavsiyeleri yatırım danışmanlığı kapsamında değildir. Yatırım danışmanlığı hizmeti; aracı kurumlar, portföy yönetim şirketleri, mevduat kabul etmeyen bankalar ile müşteri arasında imzalanacak yatırım danışmanlığı sözleşmesi çerçevesinde sunulmaktadır. Burada yer alan sinyal, yorum ve tavsiyeler, herhangi bir yatırım aracının alım satım önerisi ya da getiri vaadi olarak yorumlanmamalıdır. Bu görüşler mali durumunuz ile risk ve getiri tercihlerinize uygun olmayabilir ve sadece burada yer alan bilgilere ve sinyallere dayanarak yatırım kararı verilmesi beklentilerinize uygun sonuçlar doğurmayabilir. Burada yer alan sinyaller, fiyatlar, veriler ve bilgilerin tam ve doğru olduğu garanti edilemez; içerik, haber verilmeksizin değiştirilebilir. Tüm sinyal ve veriler, Gedik Yatırım tarafından güvenilir olduğuna inanılan kaynaklardan alınmıştır. Bu sinyal ve kaynakların kullanılması nedeni ile ortaya çıkabilecek hatalardan ve zararlardan Gedik Yatırım sorumlu değildir.

Genel Müdürlük

Altayçeşme Mah. Çamlı Sok. Ofis Park Maltepe No:21/4 Kat:10-11-12 Maltepe/İstanbul/Türkiye Tel: (0216) 453 00 00 (pbx) Faks: (0216) 377 11 36

Alanya

Şekerhane Mah. Atatürk Cad.(Hancı Pastanesi Üstü) Balta İş Hanı 1100 Sok. Dış Kapı No : 9 İç Kapı No : 206 Alanya - Antalya Tel: (0242) 519 23 17 (pbx) Faks: (0242) 513 93 81

Adana-Seyhan

Çınarlı Mah. Ziyapaşa Bulvarı No: 78 Güneş Ziyapaşa İş Merkezi Kat :5 No :504 Seyhan/ADANA Tel: (0322) 355 03 50 (pbx) Faks: (0322) 290 35 18

Ankara - Çankaya

Simon Bolivar Cad. No: 8/6 Çankaya/ANKARA Tel: (0312) 438 27 00 (pbx) Faks: (0312) 438 27 47

Ankara - Kızılay

Mustafa Kemal Mah. 2157 Sk. Dış Kapı No : 2 İç Kapı No : 11 Çankaya/ ANKARA Tel: (0312) 232 09 49 (pbx) Faks: (0312) 232 09 49

Antalya

Elmalı Mah. Cumhuriyet Cad. Dış Kapı No : 40 Gültekin İşhanı Kat: 3 İç Kapı No : 301 Muratpaşa /ANTALYA Tel: (0242) 248 35 20 (pbx) Faks: (0242) 244 29 10

Aydın

Hasanefendi-Ramazan Paşa Mah. İstiklal Cad. Dış Kapı No : 23 İç Kapı No : 1 Efeler/AYDIN Tel: (0256) 999 17 87 (pbx) Faks:

Aydın - Kuşadası

Türkmen mah. Atatürk Bulvarı Belvü Sitesi C Blok Kat 2 Daire 3 Kuşadası /AYDIN Tel: (0256) 618 44 77 (pbx) Faks: (0256) 618 44 91

Aydın - Nazilli

Altıntaş Mah. İstasyon Bulvarı No:19 Kat:4 Daire:12 Nazilli / AYDIN Tel: (0256) 314 15 98 (pbx) Faks: (0256) 315 88 52

Bağdat Caddesi Private

Caddebostan Mah. Kantarcı Rıza Sk. Dış Kapı No:1 K:4 İç Kapı No:8 Kadıköy / İSTANBUL Tel: (0216) 453 01 05 (pbx) Faks: (0216) 411 23 54

Balıkesir

Eski Kuyumcular Mah. Anafartalar Cad. Acarlar İş Merkezi Dış Kapı No : 23 İç Kapı No : 1 Karesi - BALIKESİR Tel: (0266) 999 12 40 (pbx) Faks:

Bandırma

Dere Mah. Ordu Cad. Kapı No:3 İç Kapı No:2 Bandırma/ BALIKESİR Tel: (0226) 999 10 75 (pbx) Faks:

Bodrum

Taşyaka Mah. Ölüdeniz (TSY) Cad. No : 21 İç Kapı No : 3 Fethiye / Muğla Tel: (0252) 316 32 70 (pbx) Faks: (0252) 316 92 70

Bursa

İhsaniye Mah. İknur Sok. Dış Kapı No: 1D İç Kapı No: 8 Nilüfer/Bursa Tel: (0224) 220 51 50 (pbx) Faks: (0224) 220 50 99

Bursa - Nilüfer

Oduluk Mah. Liman Cad. No:7 Nilüfer / BURSA Tel: (0224) 275 35 50 (pbx) Faks: (0224) 451 79 66

Çanakkale

Kemalpaşa Mah. Şair Ece Ayhan Meydanı Dış Kapı No: 22 Kat: 2 İç Kapı No:2 Merkez / ÇANAKKALE Tel: (0286) 999 17 02 (pbx) Faks:

Çorlu

Zafer Mah. Cumhuriyet Bulvarı Dış Kapı No:9T1 İç Kapı No:114 Çorlu TEKİRDAĞ Tel: (0282) 888 96 20 (pbx) Faks:

Çorum - Merkez

Yavruturna Mah. 1. Maliye Sok. No: 1 Kat: 4 D: 22 Çorum Tel: (0364) 211 11 45 (pbx) Faks: (0364) 201 05 63

Denizli - Merkez

Saraylar Mah. İkinci Ticari Yol Sok.No:24 Kat:4 D:8 DENİZLİ Tel: (0258) 263 80 15 (pbx) Faks: (0258) 241 91 01

Edirne - Merkez

İstasyon Mah. Hakim Çağlar Işık Cad. Dış Kapı No : 1 İç Kapı No : 30 Merkez / Edirne Tel: (0284) 212 45 61 (pbx) Faks: (0284) 213 37 78

Elazığ - Merkez

Cumhuriyet Mah. Beyzade Efendi Bulvarı Temizer Apt. NO:1/3 A Blok Merkez / Elazığ Tel: (0424) 234 57 40 (pbx) Faks:

Eskişehir - Merkez

Akarbaşı Mah. Atatürk Bulvarı No : 77 A Odunpazarı / ESKİŞEHİR Tel: (0222) 230 09 08 (pbx) Faks: (0222) 220 37 02

Etiler Private

Etiler Mah. Yıldız Çiçeği Sok. No:11 Beşiktaş/İstanbul Tel: (0212) 999 50 11 (pbx) Faks:

Gaziantep

İncil Pınar Mah. Nail Bilen Cad. Ugur Plaza Sitesi Uğur Plaza Blok No: 5 İç Kapı No: 35 Şehitkamil / Gaziantep Tel: (0342) 909 01 54 (pbx) Faks:

İstanbul - Ataşehir

Barbaros Mah. İhlamur Bulvarı Sarkaç Sok. Ağaoğlu My Prestige No:1 D: 12-13 Ataşehir/İSTANBUL Tel: (0216) 560 37 00 (pbx) Faks: (0216) 688 67 86

İstanbul - Bakırköy

Cevizlik Mah. Muhasebeci Sok. Neşe Han No: 1 Kat:3 Bakırköy/İSTANBUL Tel: (0212) 660 85 25 (pbx) Faks: (0212) 570 03 03

İstanbul - Kapalıçarşı

Kürkçüler Sk. No: 25 Eminönü/Kapalıçarşı/İSTANBUL Tel: (0212) 513 40 01 (pbx) Faks: (0212) 527 16 86

İstanbul - Maltepe

Bağlarbaşı Mah. Bağdat Caddesi. Gedik İş Merkezi A Blok No: 414 Kat: 2 Daire: 22 İSTANBUL Tel: (0216) 399 00 42 (pbx) Faks: (0216) 399 18 17

İstanbul - Şişli

Esentepe Mah. Büyükdere Cad. Dış Kapı N201 Loft Residence İç Kapı N 50 Şişli / İSTANBUL Tel: (0212) 385 42 00 (pbx) Faks: (0212) 283 92 80

İstanbul - Tophane

Necatibey Cad. Alipaşa Degirmen Sok. No: 24 34425 Tophane/Karaköy/ İSTANBUL Tel: (0212) 251 60 06 (pbx) Faks: (0212) 293 49 03

İstanbul - Ümraniye

İnkılap Mah. Küçüksu Cad. Çeşminaz Sok. NO:2/7 Kat:3 Ümraniye Tel: (0216) 461 33 90 (pbx) Faks: (0216) 328 10 32

İzmir

Akdeniz Mah. Akdeniz Cad. Dış Kapı No : 1 İç Kapı No : 303 Konak / İZMİR Tel: (0232) 465 10 20 (pbx) Faks: (0232) 464 66 22

Karabük - Merkez

Bayır Mah. Menderes Cad. Çebioğlu Twin Towers B Blok Dış Kapı No :2 İç Kapı No : 107 Merkez / Karabük Tel: (0370) 502 15 90 (pbx) Faks: (0370) 502 15 93

Kayseri

Hunat Mah. Postalar Geçidi Sok. Ak Plaza Dış Kapı No :1 İç Kapı No : 206 Melikgazi - Kayseri Tel: (0352) 222 78 26 (pbx) Faks: (0352) 221 48 27

Kocaeli - Gebze

Hacı Halil Mah. Hükümet Cad. No: 95 Gebze/KOCAELİ Tel: (0262) 642 34 00 (pbx) Faks: (0262) 641 82 01

Kocaeli - İzmit Şubesi

Körfez Mahallesi Ankara Karayolu Cad. Dış Kapı No : 123/ 2 İç Kapı No : 9 İzmit / Kocaeli Tel: (0262) 999 18 14 (pbx) Faks: (0216) 377 11 36

Konya - Selçuklu

Beyazıt Mahallesi, Hüsnü Aşk Sok. Bezirci İş Merkezi Kat:4 D:403 Selçuklu / KONYA Tel: (0332) 238 59 60 (pbx) Faks: (0332) 238 59 75

Malatya - Battalgazi

Büyük Hüseyin Bey Mah. Atatürk Cad. Anadolu İş Merkezi K: 3 No: 23 D: 9-10-11 Battalgazi / MALATYA Tel: (0422) 325 62 67 (pbx) Faks: (0422) 322 23 72

Manisa - Merkez

Anafartalar Mah. Mustafa Kemal Paşa Cad. Kamil Menteş Apt. No: 34/1 MANİSA Tel: (0236) 239 42 98 (pbx) Faks: (0236) 239 43 02

Mersin - Akdeniz

Mahmudiye Mah. Atatürk Cad. Adil Kanun İş Hanı Kat: 2 Akdeniz / MERSİN Tel: (0324) 238 18 18 (pbx) Faks: (0324) 231 22 52

Muğla - Fethiye

Babaşahi Mah. 774. Sok. No.2 Fethiye / Muğla Tel: (0252) 612 07 60 (pbx) Faks: (0252) 612 36 46

Ordu - Altınordu

Düz Mah. Yıldırım Cad. Dış Kapı No : 4 İç Kapı No : 503 Altınordu / ORDU Tel: (0452) 222 07 49 (pbx) Faks: (0452) 220 07 50

Sakarya - Adapazarı

Tiğcılar Mah. Yenicami Sok. Dış Kapı No:5 İç Kapı No: 201 Adapazarı- Sakarya Tel: (0264) 279 83 89 (pbx) Faks: (0264) 281 03 88

Samsun - İlkadım

Hançerli Mah. Dervişzade Sok. Albayrak İş Merkezi No :5 Kat:6 İç Kapı No :5 İlkadım /Samsun Tel: (0362) 431 63 43 (pbx) Faks: (0362) 431 33 89

Trabzon - Ortahisar

Kemerkaya Mah. K.Maraş Cad. Ticaret Mektep Sk. Ustaömeroğlu İş Merkezi No: 9/9 Ortahisar/TRABZON Tel: (0462) 326 09 97 (pbx) Faks: (0462) 326 38 67

Uşak - Merkez

İsmetpaşa Cad. No: 45 K: 2 Mavi Plaza UŞAK Tel: (0276) 227 27 44 (pbx) Faks: (0276) 227 27 37

Yeşilyurt Private Şube

Yeşilyurt Mah. Sipahioğlu Cad. No : 14 İç Kapı No : 5 Bakırköy / İSTANBUL Tel: (0000) 000 00 00 (pbx) Faks:

Zonguldak - Ereğli

Müftü Mahallesi Süheyla Erel Sokak. No:2/1 Ay City İş Merkezi 7. Kat Ofis No:85 Karadeniz Ereğli / ZONGULDAK Tel: (0372) 329 10 00 (pbx) Faks: (0372) 316 66 30