

ISIN	Para Birimi	İfta Tarihi	Dolaşımdaki Tutar Nominal (x1000)	Basit Getiri	Bileşik Getiri	Temiz Fiyat	Kirli / Takas Fiyatı	İşlem Hacmi (x1000)	Vadeye Kalan Gün Sayısı	Vade (Yıl)	Yıllık Kupon Sıklığı	Kupon Oranı (Yıllık)	Kupon Oranı	Kupon Ödem. Kalan Gün Sayısı	Getiri Türü	Menkul Kıymet Türü
TRD180226T14	TL	18/02/2026	24,317	-	-	2490.000	2490.000	5	693	1.9	2	4.0%	2.0%	693	Sabit	Altına Dayalı Kira Sert.
TRD210525T17	TL	21/05/2025	12,562	-	-	2700.000	2700.000	254	420	1.2	2	6.1%	3.0%	420	Sabit	Altına Dayalı Kira Sert.
TRD270125T15	TL	27/01/2025	22,272	-	-	2515.000	2515.000	80	306	0.8	2	4.0%	2.0%	306	Sabit	Altına Dayalı Kira Sert.
TRD091024T17	TL	09/10/2024	10,153	-	-	2384.000	2384.000	10	196	0.5	2	3.0%	1.5%	196	Sabit	Altına Dayalı Kira Sert.
TRT161024T10	TL	16/10/2024	6,254,304	47.40%	-	79.138	79.138	38,000	203	0.6	-	-	0.0%	203	İskontolu	Devlet Tahvilii
TRT110232T15	TL	11/02/2032	30,312,747	1.20%	-	91.001	267.001	500	2877	7.9	2	0.0%	0.0%	147	TÜFE'ye endeksli	Devlet Tahvilii
TRT280531T14	TL	28/05/2031	29,989,934	2.10%	-	106.000	399.312	2,000	2618	7.2	2	6.1%	3.0%	70	TÜFE'ye endeksli	Devlet Tahvilii
TRD200127T10	TL	20/01/2027	11,111,100	-0.70%	-0.70%	102.000	332.701	930	1029	2.8	2	0.0%	0.0%	119	TÜFE'ye endeksli	Kamu Kira Sert.
TRD150426T15	TL	15/04/2026	1,361,000	-0.98%	-0.98%	108.000	415.539	50	749	2.1	2	5.8%	2.9%	21	TÜFE'ye endeksli	Kamu Kira Sert.
TRT180625T13	TL	18/06/2025	24,986,504	2.16%	-	99.200	432.213	157,000	447	1.2	2	3.0%	1.5%	83	TÜFE'ye endeksli	Devlet Tahvilii
TRT180924T11	TL	18/09/2024	8,053,702	-3.84%	-3.80%	102.855	--	500	175	0.5	2	4.0%	2.0%	175	TÜFE'ye endeksli	Devlet Tahvilii
TRT051033T12	TL	05/10/2033	118,115,435	25.23%	-	103.350	114.938	318,500	3479	9.5	2	59.3%	26.2%	21	Sabit	Devlet Tahvilii
TRT130733T17	TL	13/07/2033	67,614,566	23.97%	25.40%	77.250	80.479	1,122,000	3394	9.3	2	38.8%	17.8%	118	Sabit	Devlet Tahvilii
TRT131130T14	TL	13/11/2030	36,990,107	23.45%	-	61.300	65.382	254,500	2421	6.6	2	24.8%	11.7%	55	Sabit	Devlet Tahvilii
TRD140229T15	TL	14/02/2029	3,569,500	27.58%	-	99.864	102.153	1,000	1785	4.9	2	62.8%	27.6%	147	Sabit	Kamu Kira Sert.
TRD170129T13	TL	17/01/2029	5,856,100	28.40%	-	100.500	105.464	3,000	1757	4.8	2	65.6%	28.7%	119	Sabit	Kamu Kira Sert.
TRD061228T14	TL	06/12/2028	10,000,000	28.17%	-	100.750	108.988	1,000	1715	4.7	2	65.3%	28.6%	77	Sabit	Kamu Kira Sert.
TRT081128T15	TL	08/11/2028	101,458,072	29.20%	31.33%	104.400	115.842	43,500	1686	4.6	2	71.8%	31.1%	48	Sabit	Devlet Tahvilii
TRD111028T19	TL	11/10/2028	28,927	27.10%	-	103.499	116.114	500	1659	4.5	2	65.2%	28.5%	21	Sabit	Kamu Kira Sert.
TRT190728T18	TL	19/07/2028	127,016,157	26.40%	28.29%	77.200	80.039	526,000	1574	4.3	2	37.6%	17.3%	118	Sabit	Devlet Tahvilii
TRT150927T11	TL	15/09/2027	95,883,006	31.12%	33.54%	57.500	57.726	6,500	1266	3.5	2	21.6%	10.3%	1266	Sabit	Devlet Tahvilii
TRT110827T16	TL	11/08/2027	63,553,486	30.06%	-	60.100	61.340	299,500	1231	3.4	2	22.1%	10.5%	139	Sabit	Devlet Tahvilii
TRT090627T12	TL	09/06/2027	56,650,203	31.58%	34.07%	77.850	83.732	50,000	1168	3.2	2	44.5%	20.2%	76	Sabit	Devlet Tahvilii
TRT020926T17	TL	02/09/2026	51,380,837	36.34%	-	70.100	71.075	28,500	889	2.4	2	36.7%	16.9%	161	Sabit	Devlet Tahvilii
TRD180326T13	TL	18/03/2026	-	-	-	2510.000	2510.000	35	721	2.0	2	4.0%	2.0%	175	Sabit	Altına Dayalı Kira Sert.
TRT180226T16	TL	18/02/2026	20,254,619	41.31%	45.58%	94.400	98.059	140,000	692	1.9	2	87.7%	37.0%	146	Sabit	Devlet Tahvilii
TRT110226T13	TL	11/02/2026	24,876,023	40.09%	-	63.300	64.523	156,500	686	1.9	2	22.3%	10.6%	140	Sabit	Devlet Tahvilii
TRT011025T16	TL	01/10/2025	126,408,472	43.25%	47.45%	68.250	74.727	479,000	552	1.5	2	26.8%	12.6%	6	Sabit	Devlet Tahvilii
TRT041224T12	TL	04/12/2024	8,208,975	43.26%	-	81.250	84.112	5,000	252	0.7	2	19.5%	9.3%	70	Sabit	Devlet Tahvilii
TRT240724T15	TL	24/07/2024	19,468,795	45.18%	52.46%	89.600	91.182	5,000	118	0.3	2	18.8%	9.0%	118	Sabit	Devlet Tahvilii
TRD080524T15	TL	08/05/2024	2,271,520	13.99%	14.89%	100.855	109.294	1,200	42	0.1	2	50.6%	22.7%	42	Sabit	Kamu Kira Sert.
TRT170424T17	TL	17/04/2024	24,646,275	51.96%	-	98.000	107.244	10,000	21	0.1	2	46.2%	20.9%	21	Sabit	Devlet Tahvilii
TRT031029T10	TL	03/10/2029	38,985,516	-	-	86.730	--	7,500	2016	5.5	2	-	-	14	Geçmiş İhalelere Endeksli	Devlet Tahvilii
TRT130928T12	TL	13/09/2028	68,431,807	-	-	91.000	91.727	5,000	1631	4.5	2	-	-	1631	Geçmiş İhalelere Endeksli	Devlet Tahvilii
TRT010328T12	TL	01/03/2028	51,444,415	-	-	100.000	102.778	5,000	1435	3.9	4	-	-	70	TLREF e Endeksli	Devlet Tahvilii
TRT160627T13	TL	16/06/2027	69,735,719	-	-	100.400	101.509	120,500	1175	3.2	4	-	-	1175	TLREF e Endeksli	Devlet Tahvilii
TRT190826T19	TL	19/08/2026	25,931,716	-	-	101.300	105.910	170,000	875	2.4	4	-	-	56	TLREF e Endeksli	Devlet Tahvilii
TRT140126T37	TL	14/01/2026	15,585,127	-	-	100.850	110.159	30,500	657	1.8	4	-	-	20	TLREF e Endeksli	Devlet Tahvilii
TRT170724T14	TL	17/07/2024	11,659,707	-	-	101.450	110.602	105,000	112	0.3	4	-	-	21	TLREF e Endeksli	Devlet Tahvilii

Toplam İşlem Hacmi: 4,094,063

## İç Borç Ödemeleri / Alıcılara Göre Dağılımı (Milyon TL)

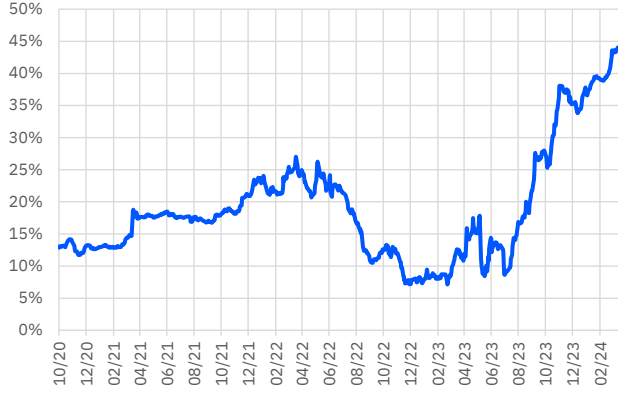
	Piyasa	Kamu	Toplam Ödeme
06/03/2024	8,942	1,527	10,469
13/03/2024	6,112	465	6,577
20/03/2024	73,570	3,946	77,516
<b>TOPLAM</b>	<b>88,624</b>	<b>5,939</b>	<b>94,563</b>

## Hazine Finansman Programı (Mart)

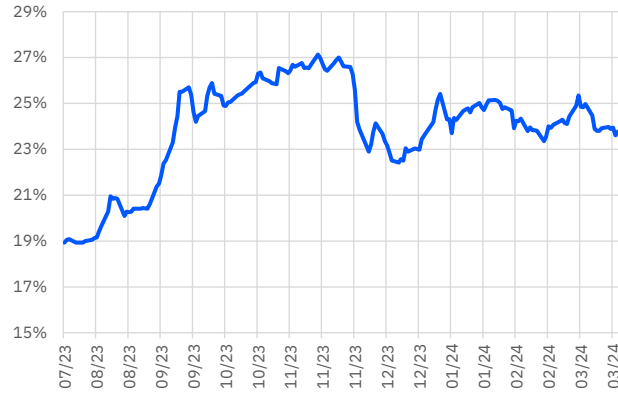
(Milyar TL)	
<b>Ödemeler</b>	<b>201.6</b>
<b>İç Borç Servisi</b>	<b>94.6</b>
Anapara	55.5
Faiz	39.0
<b>Dış Borç Servisi</b>	<b>107.0</b>
Anapara	82.1
Faiz	25.0
<b>Finansman</b>	<b>201.6</b>
<b>Borçlanma Dışı Kaynaklar</b>	<b>69.8</b>
<b>Borçlanma</b>	<b>131.8</b>
<b>Dış Borçlanma</b>	<b>0.0</b>
<b>İç Borçlanma</b>	<b>131.8</b>
Net Borçlanma	76.3
İç borç Çevirme Rasyosu (%)	139.3

İhale Tarihi	İtfa Tarihi	Senet Türü	Ticker	Vadesi	Kupon Sıklığı	Teklif (Milyon TL)	Borçlanma (Milyon TL)			Borçlanma / Teklif	Bileşik Faiz
							İhale	ROT	Toplam		
11/03/2024	09/04/2025	Kuponsuz Devlet Tahvili	TRT090425T16	13 Ay	-	2,918	388	1,250	1,638	13.3%	48.35%
11/03/2024	19/01/2028	TLREF'e Endeksli Devlet Tahvili	TRT190128T14	4 Yıl	4	19,695	6,634	4,500	11,134	33.7%	50.07%
12/03/2024	05/06/2030	Değişken Faizli Devlet Tahvili	TRT050630T11	6 Yıl	2	13,661	4,612	5,500	10,112	33.8%	45.75%
12/03/2024	05/10/2033	Sabit Kuponlu Devlet Tahvili	TRT051033T12	10 Yıl	2	33,155	8,800	9,000	17,800	26.5%	26.94%
18/03/2024	18/02/2026	Sabit Kuponlu Devlet Tahvili	TRT180226T16	2 Yıl	2	10,087	2,592	3,250	5,842	25.7%	47.49%
18/03/2024	18/03/2026	Altın Tahvili	TRT180326T15	2 Yıl	2	-	-	-	25,462	-	-
18/03/2024	18/03/2026	Altına Dayalı Kira Sertifikası	TRD180326T13	2 Yıl	2	-	-	-	21,786	-	-
18/03/2024	14/02/2029	TÜFE'ye Endeksli Devlet Tahvili	TRT140229T17	5 Yıl	2	10,339	4,320	4,000	8,320	41.8%	0.94%
19/03/2024	08/11/2028	Sabit Kuponlu Devlet Tahvili	TRT081128T15	5 Yıl	2	21,179	8,881	11,000	19,881	41.9%	32.62%
19/03/2024	14/03/2029	Kira Sertifikası	TRD140329T14	5 Yıl	2	-	-	-	3,562	-	-

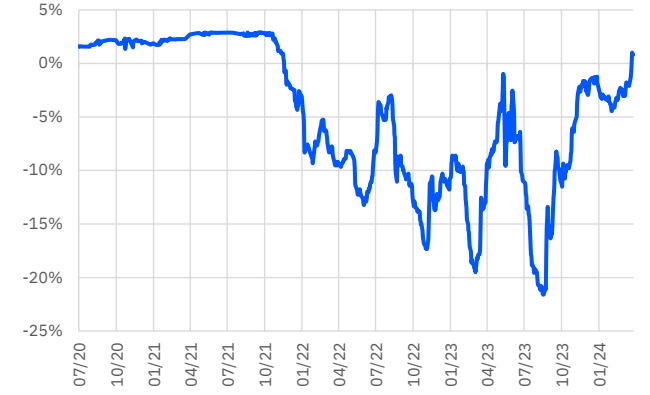
## TRT011025T16 Faiz Getirisi (2Y Sabit Kuponlu)



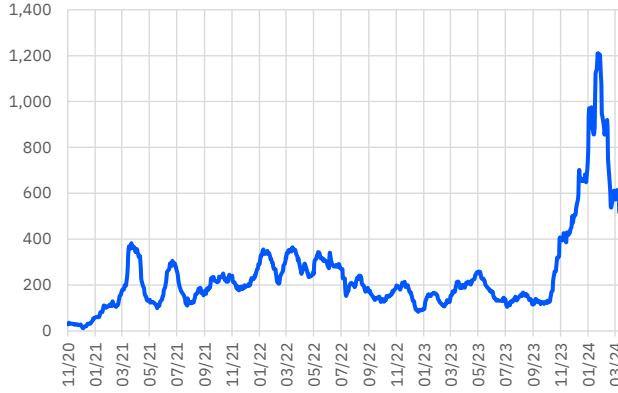
## TRT13073317T17 Faiz Getirisi (10Y Sabit Kuponlu)



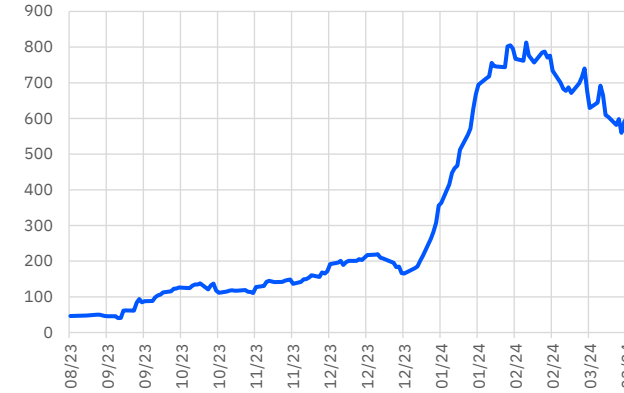
## TRT180625T13 Faiz Getirisi (TÜFE'ye Endeksli)



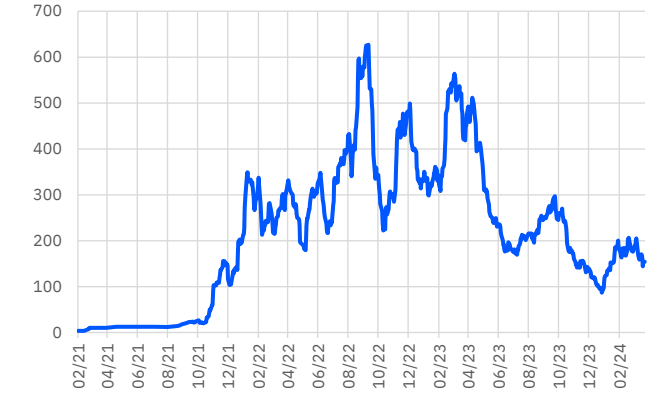
## TRT011025T16 Aylık Ort. İşlem Hacmi - mln



## TRT13073317T17 Aylık Ort. İşlem Hacmi - mln



## TRT180625T13 Aylık Ort. İşlem Hacmi - mln



\*Kesin Alım-Satım Pazarı'nda, nominal tutarı 500.000 TL'nin altında kalan emirler Küçük Emirler Pazarı'nda işlem görür

Burada yer alan bilgiler Gedik Yatırım tarafından bilgilendirme amacıyla hazırlanmıştır. Yatırım bilgi, yorum ve tavsiyeleri yatırım danışmanlığı kapsamında değildir. Yatırım danışmanlığı hizmeti; aracı kurumlar, portföy yönetim şirketleri, mevduat kabul etmeyen bankalar ile müşteri arasında imzalanacak yatırım danışmanlığı sözleşmesi çerçevesinde sunulmaktadır. Burada yer alan yorum ve tavsiyeler, herhangi bir yatırım aracının alım satım önerisi ya da getiri vaadi olarak yorumlanmamalıdır. Bu görüşler mali durumunuz ile risk ve getiri tercihlerinize uygun olmayabilir ve sadece burada yer alan bilgilere dayanarak yatırım kararı verilmesi beklentilerinize uygun sonuçlar doğurmayabilir. Burada yer alan fiyatlar, veriler ve bilgilerin tam ve doğru olduğu garanti edilemez; içerik, haber verilmeksizin değiştirilebilir. Tüm veriler, Gedik Yatırım tarafından güvenilir olduğuna inanılan kaynaklardan alınmıştır. Bu kaynakların kullanılması nedeni ile ortaya çıkabilecek hatalardan Gedik Yatırım sorumlu değildir. Değerli yatırımcılarımız, takip ettiğiniz hisselerle ilişkin analiz ve dealing hizmetlerimiz için bize 24 saat aşağıdaki numaralardan ulaşabilirsiniz.