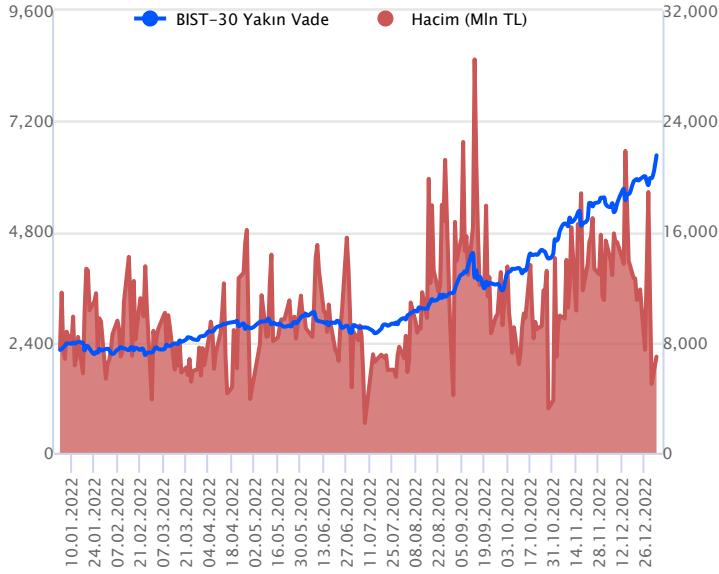


Sözleşme Kodu	Vade Ayı	Uzlaşma Fiyatı	Önceki Uzlaşma Fiyatı	Değişim	Değişim Puanı	Gün İçi Yüksek	Gün İçi Düşük	İşlem Miktarı	İşlem Hacim	Açık Pozisyon	Açık Pozisyon Değişimi	Vadeye Kalan Gün Sayısı	Takasbank Başlangıç Teminatları
ENDEKS KONTRATLARI													
F_XU0300223	28.02.2023	6,463.75	6,263.50	3.20 %	200.25	6,473.75	6,282.50	108,900.00	6,959,502,780.00	259,241.00	4,404.00	57	7,590
F_XU0300423	28.04.2023	6,581.25	6,386.25	3.05 %	195.00	6,599.25	6,414.00	612.00	39,980,805.00	922.00	118.00	116	7,590

BIST 30 Yakın Vadeli Kontratı



Şubat vadeli endeks sözleşmesi 2023 yılının ilk işlem gününde sert yükseliş eğilimi kaydederek güçlü görünümünü korudu. Sözleşme 6.282,50 ile 6.473,75 seviyeleri arasında dalgalanarak günü %3,20'lik yükselişle 6.463,75 uzlaşma fiyatından tamamladı. Akşam seansı kapanışı ise uzlaşma fiyatının altında 6.457,50 seviyesinden gerçekleşti. Yurt dışı piyasalardan bağımsız hareket etmeye devam ettiğini değerlendirdiğimiz sözleşmede, dünkü alıcılı seyirlerin ardından bu sabah pozitif bir açılış ile güne başlangıç yapabiliriz.

Sözleşmede dünkü alıcılı seyirlerin ardından bugün 6.474 üzerinde yaşanacak fiyatlamalarda 6.535 - 6.575 ve yükselen kanalın üst bandının bulunduğu 6.609 seviyelerinin direnç olarak takip edilebileceğini değerlendiriyoruz. Aşağıda ise 6.440 - 6.403 ve 6.360 seviyeleri destek olarak izlenebilir. Olası düzeltmelerin 6.360 altında kalıcılık sağlaması durumunda ise 6.315 ve 6.245 seviyeleri destek olarak gündeme gelebilir. Son dönemde yaşanan sert fiyat hareketleri nedeniyle yatırımcıların risk profillerine uygun aktif bir kar al/zarar durdur stratejisine bağlı kalmalarının ve kaldıraç oranlarını ayarlamalarının yararlı olacağını değerlendiriyoruz.

Endeks - 30 Yakın Vade Aracı Kurum Dağılımı Günlük Değişim

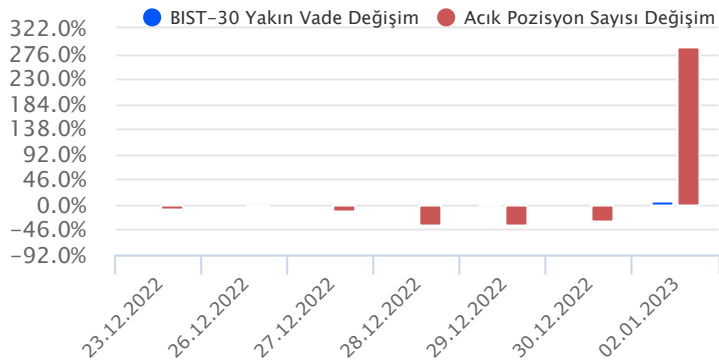
Long			Short		
Kurum	Net Lot	Pay (%)	Kurum	Net Lot	Pay (%)
Garanti BBVA	11.343	51	İş Yatırım	5.797	26
Meksa Yatırım	3.831	17	Ziraat Yatırım	2.588	12
HSBC Yatırım	2.756	12	Teb Yatırım	2.295	10
Vakıf Yatırım	1.637	7	İnfo Yatırım	1.227	6
Bank of America	823	4	QNB Finans Yatırım	1.170	5
Diğer	1.770	8	Diğer	9.083	41

İlk 5 Kurum Alım Ağırlıklı

Endeks - 30 Yakın Vade Aracı Kurum Dağılımı Tüm Vade

Long			Short		
Kurum	Net Lot	Pay (%)	Kurum	Net Lot	Pay (%)
Teb Yatırım	124.084	87	Bank of America	27.434	19
Garanti BBVA	12.261	9	HSBC Yatırım	19.797	14
Deniz Yatırım	2.892	2	Ziraat Yatırım	12.929	9
Sanko Yatırım	863	1	İş Yatırım	12.480	9
Yatırım Finans	768	1	Oyak Yatırım	10.713	8
Diğer	1.347	1	Diğer	58.862	41

İlk 5 Kurum Alım Ağırlıklı

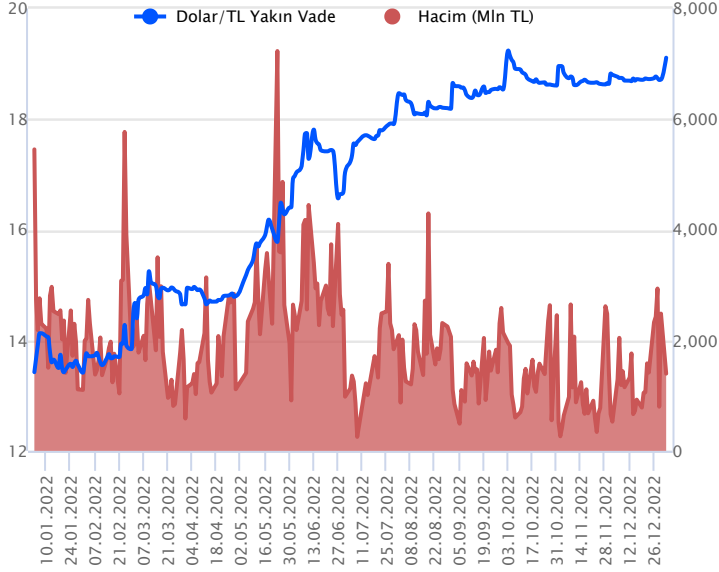


Fiyat (%) Açık Pozisyon (%) Yorum

Artış	Artış	Yükselişin devamlılığı için sinyal olarak kabul edilebilir.
Artış	Azalış	Yükselişin desteklenmediğini gösterir.
Azalış	Artış	Düşüşlerin devamlılığı için sinyal olarak kabul edilebilir.
Azalış	Azalış	Düşüşlerin desteklenmediğini gösterir.

Sözleşme Kodu	Vade Ayı	Uzlaşma Fiyatı	Önceki Uzlaşma Fiyatı	Değişim	Değişim Puan	Gün İçi Yüksek	Gün İçi Düşük	İşlem Miktarı	İşlem Hacim	Açık Pozisyon	Açık Pozisyon Değişimi	Vadeye Kalan Gün Sayısı	Takasbank Başlangıç Teminatları
DÖVİZ KONTRATLARI													
F_EURTRY0123	31.01.2023	20.4622	20.6187	-0.76 %	-0.16	20.6001	20.3842	1,420	29,098,478	1,653	1,165	29	2,975
F_EURTRY0223	28.02.2023	20.8863	21.1017	-1.02 %	-0.22	21.0805	20.8417	170	3,563,136	595	88	57	2,975
F_EURUSD0123	31.01.2023	1.0684	1.0688	-0.04 %	0.00	1.0719	1.0679	2,963	59,245,530	28,995	-76	29	654
F_EURUSD0223	28.02.2023	1.0712	1.0710	0.02 %	0.00	1.0731	1.0695	925	18,526,924	6,944	533	57	654
F_USDTRY0123	31.01.2023	19.1153	19.1875	-0.38 %	-0.07	19.2099	19.0388	73,061	1,395,873,174	1,083,775	17,389	29	2,650
F_USDTRY0223	28.02.2023	19.4662	19.6418	-0.89 %	-0.18	19.6679	19.4520	23,619	460,921,593	366,287	7,004	57	2,650

Dolar/TL Yakın Vadeli Kontratı



Ocak vadeli Dolar/TL sözleşmesi dün 19,0388 ile 19,2099 seviyeleri arasında dalgalanarak günü %0,38'lik düşüşle 19,1153 uzlaşma fiyatından tamamladı. Yurt içerisinde Ticaret Bakanlığı'nın öncü dış ticaret istatistiklerine göre dış ticaret açığı 2022 yılında 110,2 milyar dolar olarak gerçekleşti. İstanbul Sanayi Odası verilerine göre imalat PMI ise aralık ayında bir önceki aya göre 2,4 puanlık artışla 48,10 seviyesine yükseldi. İmalat PMI verisinde kısmi yükseliş görülsede son 10 ayda eşik değer olan 50 seviyesinin altında açıklanarak daralmaya işaret etti. Açıklanan verilerin fiyatlamalara etkisinin sınırlı kaldığı ve haftanın ilk işlem gününde kurun yatay seyirler izlediğini söyleyebiliriz. Bugün yurt içerisinde enflasyon verileri takip edilecek. ABD'de ise imalat PMI verisi izlenecek. Dolar/TL, bu sabah saat 08:30 itibarıyla 18,72'li seviyelerde bulunuyor. Dolar endeksi ise 104,59 civarında hareket ediyor. Bu bağlamda sözleşmede bugün 19,13 - 19,16 ve 19,20 seviyeleri direnç olarak izlenebilir. Aşağıda ise 19,08 - 19,03 ve 18,89 seviyeleri destek olarak takip edilebilir.

Dolar/TL Yakın Vade Aracı Kurum Dağılımı Günlük Değişim

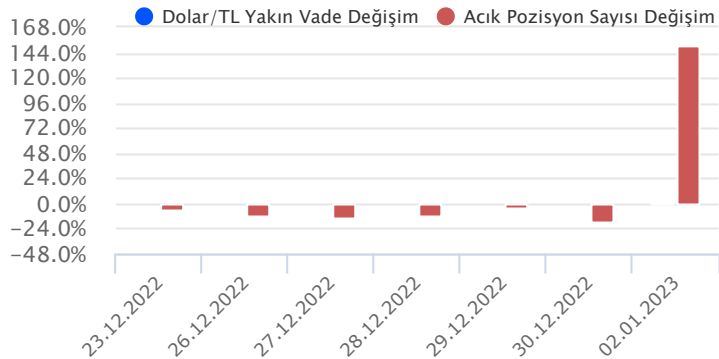
Long			Short		
Kurum	Net Lot	Pay (%)	Kurum	Net Lot	Pay (%)
Yapı Kredi Yatırım	11.087	19	Teb Yatırım	18.407	32
Garanti BBVA	8.219	14	Deniz Yatırım	12.567	22
İş Yatırım	8.016	14	Sanko Yatırım	6.019	11
İş Bankası	5.250	9	Burgan Yatırım	5.754	10
Yapı ve Kredi	5.000	9	T.C. Merkez Bankası	4.768	8
Diğer	19.852	35	Diğer	9.909	17

İlk 5 Kurum Satım Ağırlıklı

Dolar/TL Yakın Vade Aracı Kurum Dağılımı Tüm Vade

Long			Short		
Kurum	Net Lot	Pay (%)	Kurum	Net Lot	Pay (%)
Ak Yatırım	403.369	45	Ak Yatırım	623.138	69
Yapı Kredi Yatırım	130.270	15	T.C. Merkez Bankası	160.727	18
Deniz Yatırım	80.894	9	Yapı ve Kredi	42.821	5
Denizbank	39.430	4	Burgan Yatırım	20.740	2
Teb Yatırım	37.941	4	Sanko Yatırım	10.057	1
Diğer	205.975	23	Diğer	40.396	5

İlk 5 Kurum Satım Ağırlıklı

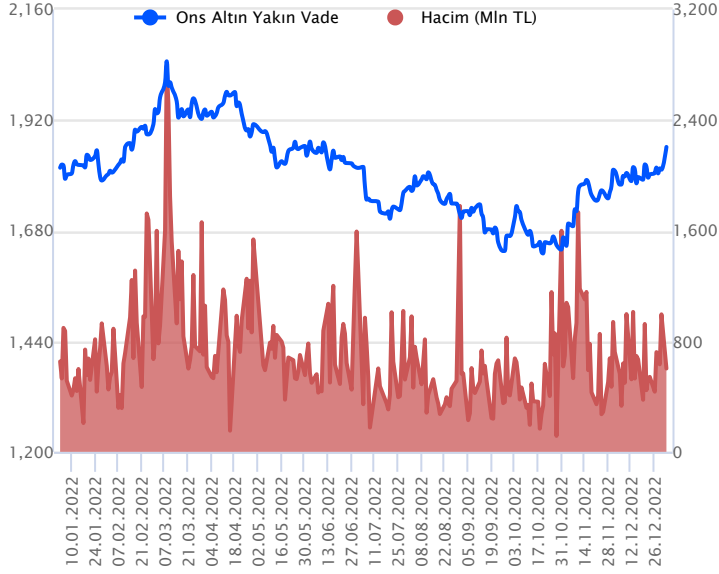


Fiyat (%) Açık Pozisyon (%) Yorum

Artış	Artış	Yükselişin devamlılığı için sinyal olarak kabul edilebilir.
Artış	Azalış	Yükselişin desteklenmediğini gösterir.
Azalış	Artış	Düşüşlerin devamlılığı için sinyal olarak kabul edilebilir.
Azalış	Azalış	Düşüşlerin desteklenmediğini gösterir.

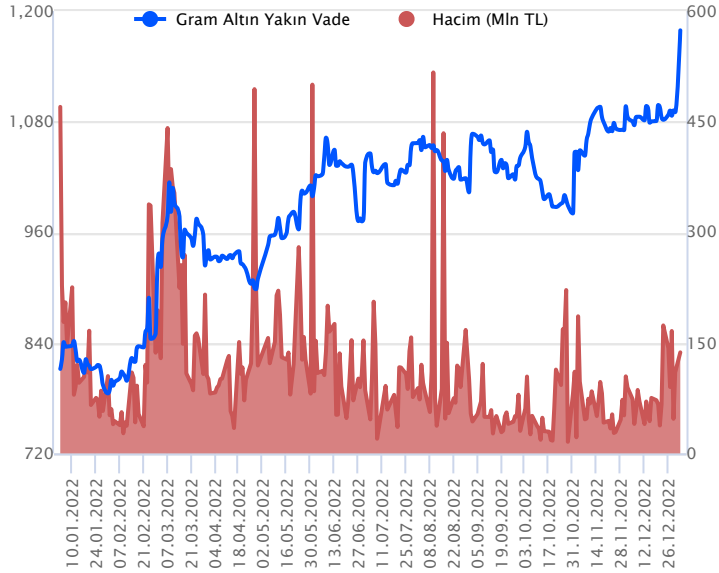
Sözleşme Kodu	Vade Ayı	Uzlaşma Fiyatı	Önceki Uzlaşma Fiyatı	Değişim	Değişim Puan	Gün İçi Yüksek	Gün İçi Düşük	İşlem Miktarı	İşlem Hacim	Açık Pozisyon	Açık Pozisyon Değişimi	Vadeye Kalan Gün Sayısı	Takasbank Başlangıç Teminatları
ALTIN KONTRATLARI													
F_XAUTRYM0223	28.02.2023	1,178.510	1,169.610	0.76 %	8.90	1,184.050	1,166.710	116,814	137,011,367	700,735	29,228	57	170
F_XAUTRYM0423	28.04.2023	1,249.720	1,249.530	0.02 %	0.19	1,263.530	1,239.000	16,216	20,172,221	40,744	5,072	116	170
F_XAUUSD0223	28.02.2023	1,872.300	1,840.650	1.72 %	31.65	1,882.900	1,842.000	17,300	602,485,779	69,517	3,526	57	2,615
F_XAUUSD0423	28.04.2023	1,893.650	1,866.750	1.44 %	26.90	1,897.650	1,864.950	823	28,948,680	3,536	329	116	2,615

ONS ALTIN Yakın Vadeli Kontratı



Şubat vadeli ons altın sözleşmesi dün 1842,00\$ ile 1882,90\$ arasında dalgalanarak, günü %1,72 yükselişle 1872,30\$ uzlaşma fiyatından kapattı. Spot piyasada saat 08:30 itibariyle ons altın 1823-1843\$ arasında işlem görüyor. Sözleşmede dün yukarı yönlü tepkiler izlendi bu nedenle sözleşme için 1850\$-1875\$ arasını nötr olarak değerlendiriyoruz. Sözleşme için 1875\$ direncinin üzerinde saatlik kapanışlar başlaması halinde yükselişin devam etmesi beklenebilir. Bu doğrultuda, sözleşme için 1856,00\$ stop seviyesi eklenerek 1912\$ kar alımı için hedeflenebilir. Geri çekilmelerde, 1850\$ destek noktası olarak izleniyor. Bu destek altı saatlik kapanışların devamında aşağı yönlü pozisyonların artması beklenebilir. Bu bağlamda, sözleşme için 1850\$ seviyesinin altındaki kapanışlarda 1868\$ stop seviyesi olmak koşuluyla 1813\$ seviyesi takip edilebilir. Sözleşme için bugün ABD'de imalat PMI verisi açıklanacak. Dün ABD piyasaları kapalıydı bu nedenle önemli bir veri akışı izlenmedi. Sözleşmede olası oynaklığa karşı yatırımcıların aktif bir kar al/zarar durdur stratejisine bağlı kalarak hareket etmeleri daha sağlıklı olabilir.

GRAM ALTIN Yakın Vadeli Kontratı

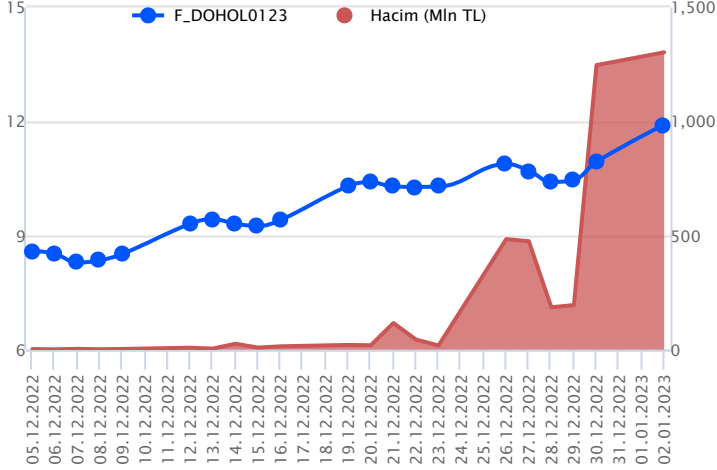


Şubat vadeli gram altın sözleşmesi dün 1166,71 TL ile 1184,05 TL arasında seyrederek, günü %0,76 yükselişle 1178,51 TL uzlaşma fiyatından tamamladı. Spot piyasada saat 08:30 itibariyle gram altın 1107,00 TL seviyesinde işlem görüyor. Ons altın 1823-1843\$ arasında ve Dolar/TL kuru 18,67-18,75 TL aralığında seyrediyor. Sözleşmede dün yatay seyirler hakimdi ve gün sonunu yükselişle tamamladığı görüldü. Sözleşme için dünkü stratejimizi revize ediyoruz ve 1175,00 TL ile 1194,00 TL arasını nötr olarak değerlendiriyoruz. Sözleşmede 1194,00 TL seviyesinin üzerindeki saatlik kapanışlarda yukarı yönlü pozisyonların artması beklenebilir. Bu bağlamda, sözleşme için 1182,00 TL stop seviyesi eklenerek 1217,00 TL kar alımı için değerlendirilebilir. Geri çekilmelerde, 1175,00 TL destek konumunda bulunuyor. Bu destek altı kapanışların devamında aşağı yönlü pozisyonların artması beklenebilir. Bu doğrultuda, sözleşme için 1186,00 TL stop seviyesi olmak koşuluyla 1151,00 TL seviyesi hedeflenebilir. Bugün Türkiye'de aralık ayı enflasyonu takip edilecek. ABD'de imalat PMI verisi açıklanacak. Sözleşmede olası oynaklığa karşı yatırımcıların aktif bir kar al/zarar durdur stratejisine bağlı kalarak hareket etmeleri daha sağlıklı olabilir.

Sözleşme	Vade Ayı	Son Uzlaşma	Önceki Uzlaşma	Değişim %	Günün Düşüğü	Günün Yükselişi	İşlem Adedi	İşlem Hacmi
PAY VADELİ SÖZLEŞMELERİNDE EN FAZLA İŞLEM GÖRENLER								
F_DOHOL0123	31.01.2023	11.950	10.940	8.96 %	10.830	12.030	1,156,700	1,302,952,562
F_EKGYO0123	31.01.2023	9.790	9.050	7.93 %	9.080	9.870	1,332,455	1,263,235,683
F_EREGL0123	31.01.2023	44.340	42.670	4.25 %	42.660	44.640	278,585	1,216,650,494

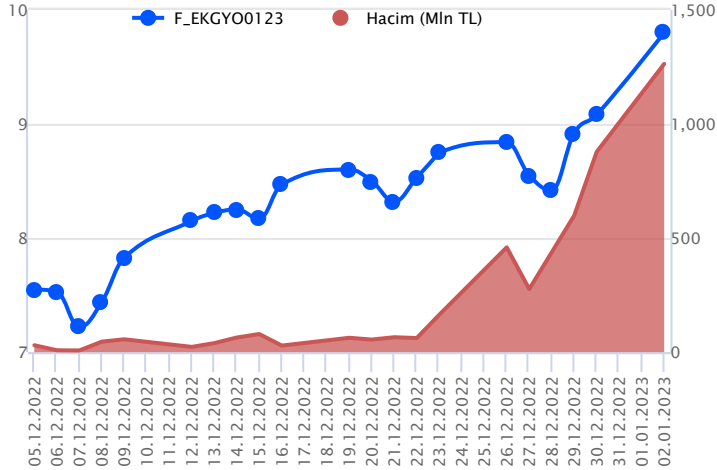
Pay vadeli sözleşmeleri, düşük teminatlarla yüksek tutarlı pozisyonlar almayı mümkün kılar. Pay vadeli sözleşmeleri ile ilgili daha detaylı bilgi almak için Gedik Yatırım VİOP Departmanı ile iletişime geçebilirsiniz.

F_DOHOL0123 Vadeli Kontratı



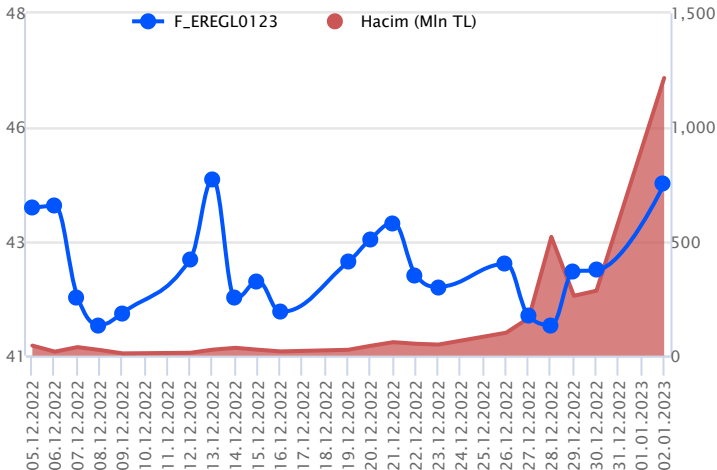
Cuma günü güçlü yükselişlerle zirvelerin yenilediği DOHOL cephesinde haftanın ilk işlem gününde de yurt içindeki pozitif havanın katkısıyla alıcılı seyrin etkisini sürdürdüğü ve zirvelerin yenilediği takip edildi. Son iki gündür yaşanan sert yükselişler dikkat çekerken, bu yükselişleri açıklayacak özel bir haber akışı bulunmamaktadır. Ocak vadeli DOHOL pay sözleşmesi gün içerisinde 10,83 – 12,03 TL aralığında hareket ederek günün %8,96 oranında yükselişle 11,95 TL uzlaşma fiyatından tamamladı. Sözleşmede pozitif havanın korunması ve tarihi zirvenin bulunduğu 12,03 TL'nin aşılması halinde 12,37 - 12,44 – 12,72 ve 12,82 TL pivot seviyeleri takip edilecektir. Bu seviyeler üzerinde 13 TL'li seviyeler gündeme gelebilir. Son iki gündür yaşanan sert yükselişlerin ardından olası düzeltmelerin de sert gerçekleşebileceği göz önünde bulundurulmalıdır. Olası kâr satışlarında 11,78 ve 11,69 TL kısa vadeli destek noktaları olup, bu seviyelerin altında 11,45 – 11,20 – 10,83 ve 10,71 TL seviyeleri destek olarak izlenebilir.

F_EKGYO0123 Vadeli Kontratı



Haftanın ilk işlem günü endeks cephesinde kazançlar %2'yi aşarken, Ocak vadeli EKGYO sözleşmesinde pozitif seyir ön plandaydı. Güçlü yükselişin yaşandığı sözleşme gününde 9,08 TL – 9,87 TL seviyeleri arasında dalgalanarak günü 9,79 TL uzlaşma fiyatından tamamladı. Ortalamaların üzerinde fiyatlamasının sürdüğü sözleşmede tarihi zirve 9,87 TL seviyesine taşınırken, önümüzdeki süreçte alımların güç kazanabilmesi için 9,80 TL üzeri saatlik kapanışlara ihtiyaç olduğu görüşündeyiz. Bu koşulun sağlanması halinde 9,90 TL izlenen ilk direnç konumunda bulunurken, devamında psikolojik öneme sahip olan 10,00 TL ve 10,12 TL seviyeleri takip edilebilir. Düzeltme hareketlerinin etkili olması durumunda sırasıyla 9,60 TL – 9,46 TL ve 9,30 TL izlenecek destek seviyeleridir. Sözleşmede 9,30 TL'nin altına fiyatlamasının sarkması halinde baskı artış kaydedeceğinden 9,08 TL seviyesine kadar geri çekilme yaşanabilir. Endekste yaşanan yüksek volatiliteye karşı her iki yönde alınacak pozisyonlarda temkinli olunması aktif bir stop loss stratejisine bağlı kalınması faydalı olacaktır.

F_EREGL0123 Vadeli Kontratı



Aralık ayında dalgalı ve hafif satıcılı bir seyrin öne çıktığı EREGL hissesi ve pay sözleşmeleri cuma günü kısa vadeli üssel ortalamaları üzerinde kapanış yaparken, dün Borsa İstanbul'da etkili olan pozitif havanın katkısıyla EREGL cephesinde de alıcılı bir fiyatlamaya kaydedildi. Ocak vadeli EREGL pay sözleşmesi gün içerisinde 42,66 – 44,64 TL aralığında hareket ederek günün %4,25 oranında değer kazanımıyla 44,34 TL uzlaşma fiyatından tamamladı. Sözleşmede yükselişlerin devamında 44,64 – 44,96 ve 45,09 TL kısa vadeli direnç noktaları olup, devamında 45,46 ve 46,10 TL seviyeleri direnç olarak izlenebilir. Küresel çaptaki ekonomik yavaşlama beklentileri demir – çelik sektörü üzerinde risk oluştururken, EREGL cephesinde yükselişlerin devamlılığı açısından yurt içindeki pozitif havanın korunması önem taşımaktadır. Sözleşmede kâr satışlarında ise 44,13 – 44,00 TL aralığı ilk destek bölgesi olup, bu bölge altına sarkmalarda 43,81 – 43,41 – 43,05 ve 42,66 TL seviyeleri destek olarak takip edilebilir.

Dayanak Varlıkların Teknik Gösterge Görünümleri

20 Gün Ortalama/Fiyat Kesişmesi (YUKARI)

TSKB

Güç Göstergeleri Olumlu

DOHOL
ENJSA
TTKOM
FROTO
KCHOL

RSI ve Momentum göstergelerine göre olumlu olanlar

50 Gün Ortalama/Fiyat Kesişmesi (YUKARI)

Bu şartları sağlayan dayanak varlık bulunmamaktadır.

MACD

CNH/TRY	ZAYIF AL
EKGYO	ZAYIF AL
GARAN	ZAYIF AL
GUBRF	ZAYIF AL
ISGYO	ZAYIF AL

20/50 Gün Ortalama Kesişmesi (YUKARI)

Bu şartları sağlayan dayanak varlık bulunmamaktadır.

Para Girişi Olan Dayanak Varlıklar

	Kapanış	İşlem Hacmi (Mln TL)
XU030	6,111.47	83,719.41667
X10XB	7,584.15	51,112.82213
EREGL	42.78	10,265.77541
EKGYO	9.50	7,954.29884
TCELL	40.10	4,968.64441

Yüksek Hacimliler

	İşlem Hacmi (Mln TL)
XU030	83,719.42
X10XB	51,112.82
XLBNK	13,746.33
EREGL	10,265.78
THYAO	8,798.94

20 Gün Ortalama/Fiyat Kesişmesi (AŞAĞI)

Güç Göstergeleri Zayıf

TLREF
SASA
KARSN
ALARK
ECILC

RSI ve Momentum göstergelerine göre zayıf olanlar

50 Gün Ortalama/Fiyat Kesişmesi (AŞAĞI)

Bu şartları sağlayan dayanak varlık bulunmamaktadır.

Göstergeleri Dipte Olanlar

RUB/TRY
KARSN
SASA
GBP/USD
HEKTS

CCI, RSI, Stochastics, Williams' %R , MFI ve DX göstergelerinin ortalaması en düşük olanlar

20/50 Gün Ortalama Kesişmesi (AŞAĞI)

Bu şartları sağlayan dayanak varlık bulunmamaktadır.

Para Çıkışı Olan Dayanak Varlıklar

	Kapanış	İşlem Hacmi (Mln TL)
Bu şartları sağlayan dayanak varlık bulunmamaktadır.		

Dayanak Varlıkların Teknik Gösterge Konumları

Kod	5 Günlük H.O	10 Günlük H.O	20 Günlük H.O	50 Günlük H.O	RSI	StochS	MACD	CCI
AEFES	ALIM	ALIM	ALIM	ALIM	ALIM	SATIM	SATIM	ALIM
AKBNK	ALIM	ALIM	ALIM	ALIM	ALIM	SATIM	SATIM	ALIM
AKSEN	SATIM	SATIM	SATIM	ALIM	SATIM	SATIM	SATIM	ALIM
ALARK	ALIM	SATIM	SATIM	ALIM	ALIM	SATIM	SATIM	ALIM
ARCLK	ALIM	ALIM	ALIM	ALIM	ALIM	SATIM	ALIM	ALIM
ASELS	ALIM	ALIM	ALIM	ALIM	ALIM	SATIM	SATIM	ALIM
BIMAS	ALIM	ALIM	ALIM	ALIM	ALIM	SATIM	ALIM	ALIM
CNH/TRY	ALIM	ALIM	ALIM	ALIM	ALIM	SATIM	ALIM	ALIM
DOHOL	ALIM	ALIM	ALIM	ALIM	ALIM	SATIM	ALIM	ALIM
ECILC	ALIM	ALIM	ALIM	ALIM	SATIM	SATIM	SATIM	ALIM
EKGYO	ALIM	ALIM	ALIM	ALIM	ALIM	SATIM	ALIM	ALIM
ENJSA	ALIM	ALIM	ALIM	ALIM	ALIM	SATIM	ALIM	SATIM
EREGL	ALIM	ALIM	ALIM	ALIM	ALIM	SATIM	SATIM	ALIM
EUR/TRY	ALIM	ALIM	ALIM	ALIM	SATIM	ALIM	SATIM	SATIM
EUR/USD	ALIM	ALIM	ALIM	ALIM	SATIM	SATIM	SATIM	SATIM
FROTO	ALIM	ALIM	ALIM	ALIM	ALIM	SATIM	ALIM	ALIM
GARAN	ALIM	ALIM	ALIM	ALIM	ALIM	SATIM	ALIM	ALIM
GBP/USD	SATIM	SATIM	SATIM	ALIM	SATIM	SATIM	SATIM	ALIM
GUBRF	ALIM	ALIM	ALIM	ALIM	ALIM	SATIM	ALIM	ALIM
HALKB	ALIM	ALIM	ALIM	ALIM	ALIM	SATIM	SATIM	ALIM
HEKTS	SATIM	SATIM	SATIM	ALIM	SATIM	SATIM	SATIM	SATIM
ISCTR	ALIM	ALIM	ALIM	ALIM	ALIM	SATIM	SATIM	ALIM
ISGYO	ALIM	ALIM	ALIM	ALIM	ALIM	SATIM	ALIM	ALIM
KARSN	SATIM	SATIM	SATIM	ALIM	SATIM	SATIM	SATIM	ALIM
KCHOL	ALIM	ALIM	ALIM	ALIM	ALIM	SATIM	ALIM	ALIM
KOZAA	ALIM	ALIM	ALIM	ALIM	ALIM	SATIM	SATIM	ALIM
KOZAL	ALIM	ALIM	ALIM	ALIM	SATIM	ALIM	SATIM	ALIM
KRDMD	ALIM	ALIM	ALIM	ALIM	ALIM	SATIM	SATIM	ALIM
MGROS	ALIM	ALIM	ALIM	ALIM	ALIM	SATIM	ALIM	ALIM
ODAS	ALIM	ALIM	ALIM	ALIM	ALIM	SATIM	SATIM	ALIM
OYAKC	ALIM	ALIM	ALIM	ALIM	ALIM	SATIM	SATIM	ALIM
PETKM	ALIM	ALIM	ALIM	ALIM	ALIM	SATIM	SATIM	ALIM
PGSUS	ALIM	ALIM	ALIM	ALIM	ALIM	SATIM	SATIM	ALIM
RUB/TRY	SATIM	SATIM	SATIM	SATIM	SATIM	ALIM	SATIM	SATIM
SAHOL	ALIM	ALIM	ALIM	ALIM	ALIM	SATIM	ALIM	ALIM
SASA	SATIM	SATIM	SATIM	SATIM	SATIM	SATIM	SATIM	ALIM
SISE	ALIM	ALIM	ALIM	ALIM	ALIM	SATIM	ALIM	ALIM
SKBNK	ALIM	ALIM	ALIM	ALIM	ALIM	SATIM	SATIM	ALIM
SOKM	ALIM	ALIM	ALIM	ALIM	ALIM	SATIM	ALIM	ALIM
TAVHL	ALIM	ALIM	ALIM	ALIM	ALIM	SATIM	SATIM	ALIM
TCELL	ALIM	ALIM	ALIM	ALIM	ALIM	SATIM	ALIM	ALIM
THYAO	ALIM	ALIM	ALIM	ALIM	ALIM	SATIM	SATIM	ALIM
TKFEN	ALIM	ALIM	ALIM	ALIM	SATIM	SATIM	ALIM	SATIM
TOASO	ALIM	ALIM	ALIM	ALIM	ALIM	SATIM	ALIM	ALIM
TRGYO	ALIM	ALIM	ALIM	ALIM	ALIM	SATIM	SATIM	ALIM
TSKB	ALIM	ALIM	ALIM	ALIM	ALIM	SATIM	SATIM	ALIM
TTKOM	ALIM	ALIM	ALIM	ALIM	ALIM	SATIM	ALIM	ALIM
TUPRS	ALIM	ALIM	ALIM	ALIM	ALIM	SATIM	ALIM	ALIM
USD/TRY	ALIM	ALIM	ALIM	ALIM	ALIM	ALIM	ALIM	SATIM
VAKBN	ALIM	ALIM	ALIM	ALIM	ALIM	SATIM	SATIM	ALIM
VESTL	ALIM	ALIM	ALIM	ALIM	ALIM	SATIM	SATIM	ALIM
X10XB	ALIM	ALIM	ALIM	ALIM	ALIM	SATIM	SATIM	ALIM
XAU/TRY	ALIM	ALIM	ALIM	ALIM	ALIM	SATIM	ALIM	ALIM
XAU/USD	ALIM	ALIM	ALIM	ALIM	ALIM	SATIM	ALIM	ALIM
XLBNK	ALIM	ALIM	ALIM	ALIM	ALIM	SATIM	SATIM	ALIM
XU030	ALIM	ALIM	ALIM	ALIM	ALIM	SATIM	SATIM	ALIM
YKBNK	ALIM	ALIM	ALIM	ALIM	ALIM	SATIM	SATIM	ALIM

Kod	Destek 3	Destek 2	Destek 1	Kapanış	Pivot	Direnç 1	Direnç 2	Direnç 3
	DESTEKLER				DİRENÇLER			
F_AEFES0123	69.34	69.69	70.39	71.09	70.74	71.44	71.79	72.49
F_AEFES0223	68.31	69.70	71.23	72.77	72.62	74.15	75.54	77.07
F_AKBNK0123	19.71	19.96	20.35	20.74	20.60	20.99	21.24	21.63
F_AKBNK0223	18.97	19.54	20.36	21.18	20.93	21.75	22.32	23.14
F_AKSEN0123	47.07	47.55	47.96	48.37	48.44	48.85	49.33	49.74
F_AKSEN0223	47.57	48.12	48.89	49.65	49.44	50.21	50.76	51.53
F_ALARK0123	82.46	83.49	84.37	85.24	85.40	86.28	87.31	88.19
F_ALARK0223	85.06	85.83	86.70	87.56	87.47	88.34	89.11	89.98
F_ARCLK0123	106.95	111.28	116.14	121.00	120.47	125.33	129.66	134.52
F_ARCLK0223	113.34	116.27	120.03	123.78	122.96	126.72	129.65	133.41
F_ASELS0123	62.59	63.54	65.09	66.64	66.04	67.59	68.54	70.09
F_ASELS0223	65.19	65.85	66.82	67.80	67.48	68.45	69.11	70.08
F_BIMAS0123	139.68	140.66	142.35	144.05	143.33	145.02	146.00	147.69
F_BIMAS0223	142.70	143.77	145.37	146.98	146.44	148.04	149.11	150.71
F_CNHTRY0123	2.76	2.76	2.76	2.77	2.77	2.77	2.77	2.77
F_CNHTRY0223	2.83	2.83	2.83	2.83	2.83	2.83	2.83	2.83
F_DOHOL0123	9.96	10.39	11.16	11.92	11.59	12.36	12.79	13.56
F_DOHOL0223	10.25	10.65	11.43	12.20	11.83	12.61	13.01	13.79
F_ECILC0123	32.38	32.79	33.47	34.16	33.88	34.56	34.97	35.65
F_ECILC0223	33.74	34.01	34.52	35.02	34.79	35.30	35.57	36.08
F_EKGYO0123	8.51	8.79	9.30	9.80	9.58	10.09	10.37	10.88
F_EKGYO0223	8.64	8.96	9.50	10.05	9.82	10.36	10.68	11.22
F_ENJSA0123	35.28	36.16	37.53	38.89	38.41	39.78	40.66	42.03
F_ENJSA0223	37.22	37.92	38.89	39.87	39.59	40.56	41.26	42.23
F_EREGL0123	41.19	41.92	43.17	44.41	43.90	45.15	45.88	47.13
F_EREGL0223	42.18	42.98	44.11	45.25	44.91	46.04	46.84	47.97
F_EURTRY0123	20.14	20.26	20.36	20.45	20.48	20.57	20.69	20.79
F_EURTRY0223	20.56	20.70	20.79	20.89	20.94	21.03	21.18	21.27
F_EURUSD0123	1.06	1.07	1.07	1.07	1.07	1.07	1.07	1.08
F_EURUSD0223	1.07	1.07	1.07	1.07	1.07	1.07	1.07	1.08
F_FROTO0123	526.78	533.57	547.13	560.70	553.92	567.48	574.27	587.83
F_FROTO0223	541.83	548.41	559.71	571.00	566.29	577.59	584.17	595.47
F_GARAN0123	30.16	30.56	31.15	31.74	31.55	32.14	32.54	33.13
F_GARAN0223	31.43	31.68	32.03	32.38	32.28	32.63	32.88	33.23
F_GBPUSD0123	1.20	1.20	1.20	1.21	1.21	1.21	1.21	1.21
F_GBPUSD0223	1.20	1.21	1.21	1.21	1.21	1.21	1.21	1.21
F_GUBRF0123	265.75	269.87	277.44	285.00	281.56	289.13	293.25	300.82
F_GUBRF0223	284.72	286.50	288.94	291.37	290.72	293.16	294.94	297.38
F_HALKB0123	12.92	13.27	13.78	14.30	14.13	14.64	14.99	15.50
F_HALKB0223	12.78	13.21	13.93	14.64	14.36	15.08	15.51	16.23
F_HEKTS0123	37.47	38.08	38.54	39.01	39.15	39.61	40.22	40.68
F_HEKTS0223	38.72	39.21	39.57	39.93	40.06	40.42	40.91	41.27
F_ISCTR0123	12.82	13.01	13.27	13.53	13.46	13.72	13.91	14.17
F_ISCTR0223	13.10	13.30	13.57	13.85	13.77	14.04	14.24	14.51
F_ISGYO0123	10.60	10.80	11.18	11.55	11.38	11.76	11.96	12.34
F_ISGYO0223	10.79	11.00	11.42	11.84	11.63	12.05	12.26	12.68
F_KARSN0123	12.82	12.91	13.05	13.19	13.14	13.28	13.37	13.51
F_KARSN0223	11.74	12.49	12.98	13.47	13.73	14.22	14.97	15.46
F_KCHOL0123	84.47	85.30	86.25	87.21	87.08	88.03	88.86	89.81
F_KCHOL0223	87.57	88.03	88.97	89.90	89.43	90.37	90.83	91.77
F_KOZAA0123	53.23	54.28	56.28	58.29	57.33	59.33	60.38	62.38
F_KOZAA0223	54.66	55.65	57.60	59.55	58.59	60.54	61.53	63.48
F_KOZAL0123	547.67	567.17	606.19	645.20	625.69	664.71	684.21	723.23
F_KOZAL0223	576.88	591.32	620.22	649.11	634.66	663.56	678.00	706.90
F_KRDMD0123	18.31	18.51	18.83	19.16	19.03	19.35	19.55	19.87
F_KRDMD0223	18.71	18.91	19.22	19.52	19.42	19.73	19.93	20.24
F_MGROS0123	147.41	149.30	151.47	153.65	153.36	155.53	157.42	159.59
F_MGROS0223	152.71	154.01	155.39	156.78	156.69	158.07	159.37	160.75
F_ODAS0123	11.23	11.41	11.71	12.01	11.89	12.19	12.37	12.67
F_ODAS0223	11.62	11.75	12.03	12.30	12.16	12.44	12.57	12.85
F_OYAKC0123	20.92	21.29	22.01	22.74	22.38	23.10	23.47	24.19
F_OYAKC0223	21.49	21.85	22.59	23.32	22.95	23.69	24.05	24.79
F_PETKM0123	20.34	20.50	20.84	21.17	21.00	21.34	21.50	21.84
F_PETKM0223	20.92	21.08	21.37	21.67	21.53	21.82	21.98	22.27
F_PGSUS0123	479.47	487.73	504.27	520.80	512.53	529.07	537.33	553.87
F_PGSUS0223	497.67	504.33	517.67	531.00	524.33	537.67	544.33	557.67

Kod	Destek 3	Destek 2	Destek 1	Kapanış	Pivot	Direnç 1	Direnç 2	Direnç 3
	DESTEKLER			DİRENÇLER				
F_RUBTRY0223	0.26	0.26	0.26	0.26	0.26	0.26	0.26	0.26
F_SAHOL0123	45.53	46.04	46.62	47.20	47.13	47.71	48.22	48.80
F_SAHOL0223	46.97	47.48	47.97	48.45	48.48	48.97	49.48	49.97
F_SASA0123	104.68	105.93	107.31	108.70	108.56	109.94	111.19	112.57
F_SASA0223	105.78	107.40	109.10	110.80	110.72	112.42	114.04	115.74
F_SISE0123	43.25	43.93	45.15	46.38	45.83	47.05	47.73	48.95
F_SISE0223	44.83	45.36	46.38	47.41	46.91	47.93	48.46	49.48
F_SKBNK0123	3.09	3.13	3.20	3.27	3.24	3.31	3.35	3.42
F_SKBNK0223	3.18	3.21	3.29	3.36	3.32	3.40	3.43	3.51
F_SOKM0123	27.42	28.12	28.76	29.39	29.46	30.10	30.80	31.44
F_SOKM0223	29.04	29.42	29.65	29.89	30.03	30.26	30.64	30.87
F_TAVHL0123	93.90	94.98	97.12	99.27	98.20	100.34	101.42	103.56
F_TAVHL0223	98.07	98.75	100.13	101.50	100.81	102.19	102.87	104.25
F_TCELL0123	37.01	38.14	39.79	41.44	40.92	42.57	43.70	45.35
F_TCELL0223	38.39	39.42	40.93	42.45	41.96	43.47	44.50	46.01
F_THYAO0123	133.80	137.44	144.72	152.00	148.36	155.64	159.28	166.56
F_THYAO0223	145.11	147.21	151.39	155.58	153.49	157.67	159.77	163.95
F_TKFEN0123	49.16	50.02	50.95	51.88	51.81	52.74	53.60	54.53
F_TKFEN0223	51.65	52.17	52.75	53.32	53.27	53.85	54.37	54.95
F_TOASO0123	163.29	167.14	172.29	177.43	176.14	181.29	185.14	190.29
F_TOASO0223	166.47	170.84	176.05	181.27	180.42	185.63	190.00	195.21
F_TRGYO0123	19.42	19.79	20.51	21.23	20.88	21.60	21.97	22.69
F_TRGYO0223	19.84	20.20	20.94	21.67	21.30	22.04	22.40	23.14
F_TSKB0123	4.29	4.40	4.57	4.74	4.68	4.85	4.96	5.13
F_TSKB0223	4.47	4.54	4.70	4.85	4.77	4.93	5.00	5.16
F_TTKOM0123	23.71	24.65	25.98	27.30	26.92	28.25	29.19	30.52
F_TTKOM0223	25.05	25.74	26.73	27.73	27.42	28.41	29.10	30.09
F_TUPRS0123	534.82	540.26	546.57	552.89	552.01	558.32	563.76	570.07
F_TUPRS0223	550.10	555.20	561.04	566.88	566.14	571.98	577.08	582.92
F_USDTRY0123	18.86	18.95	19.03	19.11	19.12	19.20	19.29	19.37
F_USDTRY0223	19.17	19.31	19.38	19.46	19.53	19.60	19.74	19.81
F_VAKBN0123	11.34	11.73	12.16	12.60	12.55	12.98	13.37	13.80
F_VAKBN0223	11.91	12.22	12.55	12.87	12.86	13.19	13.50	13.83
F_VESTL0123	70.27	71.64	73.55	75.47	74.92	76.83	78.20	80.11
F_VESTL0223	72.87	73.94	75.56	77.18	76.63	78.25	79.32	80.94
F_X10XB0223	7,780.83	7,824.67	7,912.33	8,000.00	7,956.17	8,043.83	8,087.67	8,175.33
F_X10XB0423	8,000.50	8,077.75	8,232.25	8,386.75	8,309.50	8,464.00	8,541.25	8,695.75
F_XAUTRYM0223	1,151.82	1,159.26	1,169.16	1,179.05	1,176.60	1,186.50	1,193.94	1,203.84
F_XAUTRYM0423	1,211.97	1,225.49	1,236.50	1,247.52	1,250.02	1,261.03	1,274.55	1,285.56
F_XAUUSD0223	1,800.57	1,821.28	1,841.47	1,861.65	1,862.18	1,882.37	1,903.08	1,923.27
F_XAUUSD0423	1,831.78	1,848.37	1,864.48	1,880.60	1,881.07	1,897.18	1,913.77	1,929.88
F_XLBNK0223	4,714.50	4,767.75	4,838.75	4,909.75	4,892.00	4,963.00	5,016.25	5,087.25
F_XLBNK0423	4,982.58	5,023.42	5,061.08	5,098.75	5,101.92	5,139.58	5,180.42	5,218.08
F_XU0300223	6,144.17	6,213.33	6,335.42	6,457.50	6,404.58	6,526.67	6,595.83	6,717.92
F_XU0300423	6,277.67	6,345.83	6,462.92	6,580.00	6,531.08	6,648.17	6,716.33	6,833.42
F_YKBNK0123	11.89	12.02	12.22	12.41	12.35	12.55	12.68	12.88
F_YKBNK0223	12.39	12.47	12.58	12.68	12.66	12.77	12.85	12.96

Sözleşme Kodu	Vade Ayı	Uzlaşma Fiyatı	Önceki Uzlaşma Fiyatı	Değişim	Değişim Puan	Gün İçi Yüksek	Gün İçi Düşük	İşlem Miktarı	İşlem Hacim	Açık Pozisyon	Açık Pozisyon Değişimi	Kalan Gün Sayısı	Vadeye	Takasbank Başlangıç Teminatları
PAY VADELİ														
F_KOZAA0123	31.01.2023	58.140	55.530	4.70 %	2.61	58.370	55.320	45,255	255,966,065	53,021	5,968	29		1,030
F_KOZAA0223	28.02.2023	59.500	56.670	4.99 %	2.83	59.580	56.640	2,765	16,293,404	4,214	2,544	57		1,030
F_KOZAL0123	31.01.2023	645.200	586.550	10.00 %	58.65	645.200	586.680	16,075	983,281,984	17,163	-98	29		9,485
F_KOZAL0223	28.02.2023	648.120	590.100	9.83 %	58.02	649.110	605.770	1,747	110,490,771	389	-17	57		9,485
F_KRDMD0123	31.01.2023	19.140	18.760	2.03 %	0.38	19.220	18.700	279,706	532,499,697	333,761	50,600	29		345
F_KRDMD0223	28.02.2023	19.500	19.030	2.47 %	0.47	19.630	19.120	13,773	26,910,564	9,739	5,612	57		345
F_MGROS0123	31.01.2023	153.560	151.230	1.54 %	2.33	155.240	151.180	2,967	45,543,153	6,854	462	29		2,730
F_MGROS0223	28.02.2023	155.960	156.560	-0.38 %	-0.60	157.980	155.300	51	795,657	224	1	57		2,730
F_ODAS0123	31.01.2023	12.000	11.660	2.92 %	0.34	12.070	11.590	237,492	282,095,433	793,843	75,423	29		215
F_ODAS0223	28.02.2023	12.270	11.890	3.20 %	0.38	12.300	11.890	49,944	61,242,174	52,731	36,603	57		215
F_OYAKC0123	31.01.2023	22.650	21.840	3.71 %	0.81	22.740	21.650	41,579	92,986,951	71,406	7,887	29		390
F_OYAKC0223	28.02.2023	23.210	23.070	0.61 %	0.14	23.320	22.220	514	1,179,054	2,087	309	57		390
F_PETKM0123	31.01.2023	21.120	20.760	1.73 %	0.36	21.170	20.670	359,357	752,598,873	424,996	41,014	29		360
F_PETKM0223	28.02.2023	21.610	21.410	0.93 %	0.20	21.680	21.230	19,147	40,954,059	21,172	-2,097	57		360
F_PGSUS0123	31.01.2023	520.000	497.970	4.42 %	22.03	520.800	496.000	5,088	258,319,294	8,079	-295	29		9,095
F_PGSUS0223	28.02.2023	531.000	511.020	3.91 %	19.98	531.000	511.000	220	11,596,153	309	103	57		9,095
F_SAHOL0123	31.01.2023	47.200	46.490	1.53 %	0.71	47.640	46.550	92,439	436,181,884	306,480	-18,131	29		830
F_SAHOL0223	28.02.2023	48.340	48.300	0.08 %	0.04	49.000	48.000	15,019	73,843,170	19,388	14,900	57		830
F_SASA0123	31.01.2023	108.580	108.360	0.20 %	0.22	109.800	107.170	10,693	115,734,046	31,939	411	29		2,395
F_SASA0223	28.02.2023	110.760	110.000	0.69 %	0.76	112.340	109.020	266	2,946,987	1,094	49	57		2,395
F_SISE0123	31.01.2023	46.310	44.380	4.35 %	1.93	46.500	44.600	126,725	579,920,785	254,060	5,136	29		715
F_SISE0223	28.02.2023	47.230	45.650	3.46 %	1.58	47.430	45.880	12,640	59,482,609	21,116	6,599	57		715
F_SKBK0123	31.01.2023	3.270	3.170	3.15 %	0.10	3.280	3.170	230,014	74,357,338	657,545	72,440	29		55
F_SKBK0223	28.02.2023	3.330	3.240	2.78 %	0.09	3.360	3.250	21,461	7,204,696	26,556	20,637	57		55
F_SOKM0123	31.01.2023	29.400	29.090	1.07 %	0.31	30.170	28.830	17,606	51,877,732	84,211	3,110	29		485
F_SOKM0223	28.02.2023	30.150	29.430	2.45 %	0.72	30.400	29.790	124	372,571	552	50	57		485
F_TAVHL0123	31.01.2023	99.060	96.620	2.53 %	2.44	99.270	96.050	10,206	100,317,579	22,332	431	29		1,660
F_TAVHL0223	28.02.2023	101.240	98.990	2.27 %	2.25	101.500	99.440	1,988	20,360,409	2,488	1,860	57		1,660
F_TCELL0123	31.01.2023	41.400	39.100	5.88 %	2.30	42.050	39.270	167,466	689,165,144	198,647	-4,005	29		605
F_TCELL0223	28.02.2023	42.330	40.390	4.80 %	1.94	42.980	40.440	9,923	42,405,231	11,095	9,214	57		605
F_THYAO0123	31.01.2023	151.950	146.630	3.63 %	5.32	152.000	141.080	71,870	1,071,235,535	157,809	8,339	29		2,665
F_THYAO0223	28.02.2023	155.440	151.510	2.59 %	3.93	155.580	149.300	12,067	185,307,268	8,690	4,866	57		2,665
F_TKFEN0123	31.01.2023	52.120	51.240	1.72 %	0.88	52.670	50.880	43,749	226,646,861	171,834	-5,577	29		765
F_TKFEN0223	28.02.2023	53.310	52.930	0.72 %	0.38	53.800	52.700	3,386	18,290,949	7,376	3,127	57		765
F_TOASO0123	31.01.2023	177.200	171.890	3.09 %	5.31	180.000	171.000	13,780	243,492,457	42,102	-1,703	29		2,580
F_TOASO0223	28.02.2023	180.870	174.960	3.38 %	5.91	184.780	175.200	2,189	40,298,753	3,246	1,555	57		2,580
F_TRGYO0123	31.01.2023	21.070	19.950	5.61 %	1.12	21.250	20.160	26,888	55,504,447	37,854	8,953	29		335
F_TRGYO0223	28.02.2023	21.330	20.320	4.97 %	1.01	21.670	20.570	6,550	13,983,897	6,459	5,000	57		335
F_TSKB0123	31.01.2023	4.730	4.520	4.65 %	0.21	4.790	4.510	182,587	84,813,104	435,322	14,707	29		90
F_TSKB0223	28.02.2023	4.840	4.640	4.31 %	0.20	4.850	4.620	3,268	1,550,113	8,347	2,170	57		90
F_TTKOM0123	31.01.2023	27.300	25.340	7.73 %	1.96	27.870	25.600	263,889	711,871,421	226,420	-18,371	29		395
F_TTKOM0223	28.02.2023	27.590	25.790	6.98 %	1.80	28.100	26.420	42,601	116,828,149	9,718	-3,410	57		395
F_TUPRS0123	31.01.2023	552.730	547.730	0.91 %	5.00	557.440	545.690	10,846	597,511,759	19,032	2,853	29		8,605
F_TUPRS0223	28.02.2023	565.490	559.190	1.13 %	6.30	571.240	560.300	430	24,355,451	1,360	295	57		8,605
F_VAKBN0123	31.01.2023	12.610	12.230	3.11 %	0.38	12.930	12.110	154,884	195,545,698	337,998	27,654	29		225
F_VAKBN0223	28.02.2023	12.880	12.540	2.71 %	0.34	13.180	12.540	35,557	46,492,321	29,380	15,129	57		225
F_VESTL0123	31.01.2023	75.470	73.830	2.22 %	1.64	76.280	73.000	19,242	144,591,338	51,238	4,306	29		1,335
F_VESTL0223	28.02.2023	77.150	76.230	1.21 %	0.92	77.700	75.010	1,653	12,902,230	2,153	1,529	57		1,335
F_YKBNK0123	31.01.2023	12.390	12.230	1.31 %	0.16	12.490	12.160	417,786	517,660,120	1,154,405	83,193	29		225
F_YKBNK0223	28.02.2023	12.680	12.510	1.36 %	0.17	12.750	12.560	46,320	59,840,944	49,965	41,718	57		225

**Gedik Yatırım Menkul Değerler A.Ş. - Yatırım Danışmanlığı Birimi**

Ünvan : Gedik Yatırım Menkul Değerler A.Ş.

Adres : Altayçeşme Mah. Çamlı Sok. Ofis Park Maltepe No:21/4 Kat:10-11-12 Maltepe/İstanbul

Tel : (0216) 453 0053

E-Posta : vadeli@gedik.com

***Gedik Yatırım VİOP Bülteni, Genel Yatırım Tavsiyesi Kapsamında Yatırım Danışmanlığı Birimi Tarafından Hazırlanmaktadır.**

YASAL UYARI

Burada yer alan bilgiler Gedik Yatırım tarafından bilgilendirme amacıyla hazırlanmıştır. Yatırım sinyal, bilgi, yorum ve tavsiyeleri yatırım danışmanlığı kapsamında değildir. Yatırım danışmanlığı hizmeti; aracı kurumlar, portföy yönetim şirketleri, mevduat kabul etmeyen bankalar ile müşteri arasında imzalanacak yatırım danışmanlığı sözleşmesi çerçevesinde sunulmaktadır. Burada yer alan sinyal, yorum ve tavsiyeler, herhangi bir yatırım aracının alım satım önerisi ya da getiri vaadi olarak yorumlanmamalıdır. Bu görüşler mali durumunuz ile risk ve getiri tercihlerinize uygun olmayabilir ve sadece burada yer alan bilgilere ve sinyallere dayanarak yatırım kararı verilmesi beklentilerinize uygun sonuçlar doğurmayabilir. Burada yer alan sinyaller, fiyatlar, veriler ve bilgilerin tam ve doğru olduğu garanti edilemez; içerik, haber verilmeksizin değiştirilebilir. Tüm sinyal ve veriler, Gedik Yatırım tarafından güvenilir olduğuna inanılan kaynaklardan alınmıştır. Bu sinyal ve kaynakların kullanılması nedeni ile ortaya çıkabilecek hatalardan ve zararlardan Gedik Yatırım sorumlu değildir.

Genel Müdürlük

Altayçeşme Mah. Çamlı Sok. Ofis Park Maltepe No:21/4 Kat:10-11-12 Maltepe/İstanbul/Türkiye
Tel: (0216) 453 00 00 (pbx) Faks: (0216) 377 11 36

Alanya

Şekerhane Mah. 1100 Sok. No: 9 / 206 Alanya / ANTALYA Tel: (0242) 519 23 17 (pbx)
Faks: (0242) 513 93 81

Adana-Seyhan

Çınarlı Mah. Ziyapaşa Bulvarı No: 78 Güneş Ziyapaşa İş Merkezi Kat :5 No :504
Seyhan/ADANA Tel: (0322) 355 03 50 (pbx) Faks: (0322) 290 35 18

Ankara - Çankaya

Simon Bolivar Cad. No: 8/6 Çankaya/ANKARA Tel: (0312) 438 27 00 (pbx) Faks: (0312)
438 27 47

Ankara - Kızılay

Mustafa Kemal Mah. 2157 Sk. Dış Kapı No : 2 İç Kapı No : 11 Çankaya/ ANKARA Tel: (0312)
232 09 49 (pbx) Faks: (0312) 232 09 49

Antalya

Tahıl Pazarı Mah.404 Sok. Hafız Ahmet Bedestenli No: 5/29-30 ANTALYA Tel: (0242) 248
35 20 (pbx) Faks: (0242) 244 29 10

Aydın

Hasanefendi-Ramazan Paşa Mah. İstiklal Cad. Dış Kapı No : 23 İç Kapı No : 1 Efeler/AYDIN Tel:
(0256) 999 17 87 (pbx) Faks:

Aydın - Kuşadası

Türkmen mah. Atatürk Bulvarı Belvü Sitesi C Blok Kat 2 Daire 3 Kuşadası /AYDIN Tel:
(0256) 618 44 77 (pbx) Faks: (0256) 618 44 91

Aydın - Nazilli

Altıntaş Mah. İstasyon Bulvarı No:19 Kat:4 Daire:12 Nazilli / AYDIN Tel: (0256) 314 15 98 (pbx)
Faks: (0256) 315 88 52

Bağdat Caddesi Private

Caddebostan Mah. Kantarcı Rıza Sk. Dış Kapı No:1 K:4 İç Kapı No:8 Kadıköy /
İSTANBUL Tel: (0216) 453 01 93 (pbx) Faks: (0216) 411 23 54

Balıkesir

Eski Kuyumcular Mah. Anafartalar Cad. Acarlar İş Merkezi Dış Kapı No : 23 İç Kapı No : 1
Karesi - BALIKESİR Tel: (0266) 999 12 40 (pbx) Faks:

Bandırma

Dere Mah. Ordu Cad. Kapı No:3 İç Kapı No:2 Bandırma/ BALIKESİR Tel: (0226) 999 10
75 (pbx) Faks:

Bodrum

Çırkan Mah. Atatürk Bul. No: 16 C - İç Kapı Muğla/ BODRUM Tel: (0252) 316 32 70 (pbx) Faks:
(0252) 316 92 70

Bursa

Fethiye Mah. Sanayi Cad., Corner Plus İş Merkezi No:263 Kat:2 D:22/26 Nilüfer/BURSA
Tel: (0224) 220 51 50 (pbx) Faks: (0224) 220 50 99

Bursa - Nilüfer

Oduluk Mah. Liman Cad. No:7 Nilüfer / BURSA Tel: (0224) 275 35 50 (pbx) Faks: (0224) 451
79 66

Çanakkale

Kemalpaşa Mah. Şair Ece Ayhan Meydanı Dış Kapı No: 22 Kat: 2 İç Kapı No:2 Merkez /
ÇANAKKALE Tel: (0286) 999 17 02 (pbx) Faks:

Çorlu

Zafer Mah. Cumhuriyet Bulvarı Dış Kapı No:9T1 İç Kapı No:114 Çorlu TEKİRDAĞ Tel: (0282)
888 96 20 (pbx) Faks:

Çorum - Merkez

Yavruturna Mah. 1. Maliye Sok. No: 1 Kat: 4 D: 22 Çorum Tel: (0364) 211 11 45 (pbx)
Faks: (0364) 201 05 63

Denizli - Merkez

Saraylar Mah. İkinci Ticari Yol Sok. No: 32 Kat: 4 DENİZLİ Tel: (0258) 263 80 15 (pbx) Faks:
(0258) 241 91 01

Edirne - Merkez

Sabuni Mah. Banka Aralığı Sok. Kardeşler İş Merkezi No:10/19 Merkez/EDİRNE Tel:
(0284) 212 25 30 (pbx) Faks: (0284) 213 37 78

Elazığ - Merkez

Yeni Mah. Gazi Cd. No: 28/3 ELAZIĞ Tel: (0424) 233 28 01 (pbx) Faks: (0424) 233 27 35

Eskişehir - Merkez

Akarbaşı Mah. Atatürk Bulvarı No : 77 A Odunpazarı / ESKİŞEHİR Tel: (0222) 230 09 08
(pbx) Faks: (0222) 220 37 02

Etiler Private

Etiler Mah. Yıldız Çiçeği Sok. No:11 Beşiktaş/İstanbul Tel: (0212) 999 50 11 (pbx) Faks:

İstanbul - Ataşehir

Barbaros Mah. İhlamur Bulvarı Sarkaç Sok. Ağaaoğlu My Prestige No:1 D: 12-13
Ataşehir/İSTANBUL Tel: (0216) 560 37 00 (pbx) Faks: (0216) 688 67 86

İstanbul - Bakırköy

Cevizlik Mah. Muhasebeci Sok. Neşe Han No: 1 Kat:3 Bakırköy/İSTANBUL Tel: (0212) 660 85
25 (pbx) Faks: (0212) 570 03 03

İstanbul - Kapalıçarşı

Kürkçüler Sk. No: 25 Eminönü/Kapalıçarşı/İSTANBUL Tel: (0212) 513 40 01 (pbx) Faks:
(0212) 527 16 86

İstanbul - Maltepe

Bağlarbaşı Mah. Bağdat Caddesi. Gedik İş Merkezi A Blok No: 414 Kat: 2 Daire: 22 İSTANBUL
Tel: (0216) 399 00 42 (pbx) Faks: (0216) 399 18 17

İstanbul - Tophane

Necatibey Cad. Alipaşa Degirmen Sok. No: 24 34425 Tophane/Karaköy/ İSTANBUL Tel:
(0212) 251 60 06 (pbx) Faks: (0212) 293 49 03

İstanbul - Ümraniye

İnkılap Mah. Küçüksu Cad. Çeşminaz Sok. NO:2/7 Kat:3 Ümraniye Tel: (0216) 461 33 90 (pbx)
Faks: (0216) 328 10 32

İzmir - Alsancak

Cumhuriyet Bulvarı Arpacıoğlu Apt. No:139 Kat:3 Alsancak İZMİR Tel: (0232) 465 10 20
(pbx) Faks: (0232) 464 66 22

Karabük - Merkez

Bayır Mah. Menderes Cad. Çebioğlu Twin Towers B Blok Dış Kapı No :2 İç Kapı No : 107
Merkez / Karabük Tel: (0370) 502 15 90 (pbx) Faks: (0370) 502 15 93

Kayseri

Hunat MAH. Postalar Geçidi Sok. No:1 / 206 Tel: (0352) 221 36 29 (pbx) Faks: (0352)
221 48 27

Kocaeli - Gebze

Hacı Halil Mah. Hükümet Cad. No: 95 Gebze/KOCAELİ Tel: (0262) 642 34 00 (pbx) Faks: (0262)
641 82 01

Konya - Selçuklu

Beyazıt Mahallesi, Hüsnü Aşk Sok. Bezirci İş Merkezi Kat:4 D:403 Selçuklu / KONYA Tel:
(0332) 238 59 60 (pbx) Faks: (0332) 238 59 75

Malatya - Battalgazi

Büyük Hüseyin Bey Mah. Atatürk Cad. Anadolu İş Merkezi K: 3 No: 23 D: 9-10-11 Battalgazi /
MALATYA Tel: (0422) 325 62 67 (pbx) Faks: (0422) 322 23 72

Manisa - Merkez

Anafartalar Mah. Mustafa Kemal Paşa Cad. Kamil Menteş Apt. No: 34/1 MANİSA Tel:
(0236) 239 42 98 (pbx) Faks: (0236) 239 43 02

Mersin - Akdeniz

Mahmudiye Mah. Atatürk Cad. Adil Kanun İş Hanı Kat: 2 Akdeniz / MERSİN Tel: (0324) 238 18
18 (pbx) Faks: (0324) 231 22 52

Muğla - Fethiye

Babatashi Mah. 774. Sok. No.2 Fethiye / Muğla Tel: (0252) 612 07 60 (pbx) Faks: (0252)
612 36 46

Sakarya - Adapazarı

Tiğçılar Mah. Yenicami Sok. Dış Kapı No:5 İç Kapı No: 201 Adapazarı- Sakarya Tel: (0264) 279
83 89 (pbx) Faks: (0264) 281 03 88

Samsun - İlkadım

Kale Mah. Kaptanağa Sok. No: 18/41 Mecit Turan İş Merkezi İlkadım- Samsun Tel:
(0362) 431 63 43 (pbx) Faks: (0362) 431 33 89

Trabzon - Ortahisar

Kemerkaya Mah. K.Maraş Cad. Ticaret Mektep Sk. Ustaömeroğlu İş Merkezi No: 9/9
Ortahisar/TRABZON Tel: (0462) 326 09 97 (pbx) Faks: (0462) 326 38 67

Uşak - Merkez

İsmetpaşa Cad. No: 63 K: 2 Mavi Plaza UŞAK Tel: (0276) 227 27 44 (pbx) Faks: (0276)
227 27 37

Zonguldak - Ereğli

Müftü Mahallesi Süheyla Erel Sokak. No:2/1 Ay City İş Merkezi 7. Kat Ofis No:85 Karadeniz
Ereğli / ZONGULDAK Tel: (0372) 329 10 00 (pbx) Faks: (0372) 316 66 30