

## BIST 100



## BIST-100 Strateji

Haftaya pozitif bir açılışla başlayan BIST-100 Endeksi günün ikinci yarısında etkili olan ve kapanışa doğru hız kazanan satışlarla günü %0,58 oranında kayıpla 9.196 puandan tamamladı. Fibonaci %161,8'lik kısma denk gelen 9.400 üzerinde kalıcılık sağlayamayan ve volatilitenin artış kaydettiği endekste 5 günlük ortalama (9.161) ilk önemli destek olup, ortalama altında 9.100 ve 9.000 seviyeleri destek konumundadır. Psikolojik öneme sahip 9.000 desteği kırılacak olursa hız kazanan satışlarla 8.890 seviyesine doğru geri çekilmeler gündeme gelebilir. Yukarı yönlü denemelerde ise 9.250 – 9.300 aralığı ilk güçlü direnç bölgesi olup, 9.300 üzerindeki tutunmalarda zirvenin bulunduğu 9.404 ile 9.500 seviyesi direnç olarak takip edilecektir. BIST-100 Endeksi'nin güne dalgalı bir açılışla başlamasını bekliyoruz.

## GÜNLÜK HİSSE SENEDİ ÖNERİLERİ

Öneri Tarihi	Hisse Senedi	İşlem Yönü	Önceki Gün Kapanış	Pozisyon Açım Aralığı	Hedef Fiyatı	Zarar Kes Fiyatı
20.2.2024	AKBNK	ALİŞ	41,54	41,30-41,74	42,48	40,94
20.2.2024	DOHOL	ALİŞ	13,73	13,65-13,79	14,01	13,53
20.2.2024	TTRAK	ALİŞ	859,00	853-862	881	845,5

➤ Önerilerin geçerlilik süresi raporda verilen tarihle sınırlıdır. Verilen tarih içinde hedef ve stop seviyesine ulaşmayan hisseler öneri bitiş tarihindeki kapanış fiyatından kapatılmış sayılır ve bunlar için ek bir bildirim yapılmaz.

Hisse seçimlerinde Teknik Analiz yöntemleri kullanılmıştır.

## BIST 100 Şirketleri Destek/Direnç Tablosu

\* Tabloda yer alan destekler ve dirençler; ilgili şirketin pivot noktaları ve seçilmiş hareketli ortalamalarından oluşan 13 seviye dikkate alınarak hesaplanmıştır. Bahsedilen bu 13 seviyeden kapanış fiyatına eşit ya da en yakın uzaklıkta yer alan üçer seviye destekler ve dirençler olarak sıralanmıştır. **Tabloda yer alan destek/direnç noktalarının aynı ya da birbirine çok yakın olması o bölgede birden çok göstergenin destek ya da direnç oluşturduğu anlamına gelmektedir.** Bu durum buradaki destek ya da direncin önemini artırmaktadır. Tabloda yer alan destek ve direnç seviyeleri yatırımcının risk/getiri profili de göz önünde bulundurularak gün içi işlemlerde kar alımı ve zarar kes için referans olarak kullanılabilir. Tablo her gün güncellenmektedir.

## BIST 100 ŞİRKETLERİ DESTEK/DİRENÇ TABLOSU

HİSSELER	DESTEKLER			REFERANS DEĞERLER		DİRENÇLER			ORTA NOKTA DESTEĞİNE/DİRENCİNE UZAKLIK		SON 1 HAFTANIN DİP/ZİRVE NOKTASI	
	Destek 3	Destek 2	Destek 1	Kapanış	Pivot	Direnç 1	Direnç 2	Direnç 3	Orta Desteğe Uzaklık	Orta Dirence Uzaklık	Son 1 Haftanın En Düşüğü	Son 1 Haftanın En Yüksekü
AEFES	151,70	154,00	154,36	156,30	156,90	157,00	159,20	162,10	-1,47%	1,86%	150,50	160,20
AGHOL	253,83	259,17	260,29	264,5	264,33	269,67	274,83	280,17	-2,02%	3,91%	250,25	269,75
AHGZ	12,96	13,04	13,12	13,21	13,29	13,24	13,37	13,38	-1,31%	1,24%	13,20	13,78
AKBNK	40,63	40,85	41,12	41,54	42,11	42,79	44,05	44,73	-1,65%	6,03%	40,00	43,36
AKCNS	170,87	173,53	174,31	176,2	177,67	179,61	180,33	180,63	-1,51%	2,35%	170,60	185,70
AKFYE	24,66	24,92	25,30	25,94	25,82	26,46	26,98	27,62	-3,94%	4,01%	23,96	26,34
AKSA	97,04	97,30	98,55	99,1	100,45	102,25	105,40	107,20	-1,82%	6,36%	94,40	103,60
AKSEN	37,99	38,01	38,69	38,86	39,65	40,51	42,15	43,01	-2,20%	8,47%	36,76	41,30
ALARK	115,47	117,73	118,67	124,9	123,83	130,07	135,23	141,47	-5,74%	8,27%	111,50	129,00
ALBRK	4,41	4,49	4,54	4,58	4,64	4,66	4,74	4,89	-2,04%	3,42%	4,55	4,88
ALFAS	103,23	105,63	105,77	108,3	109,13	109,00	110,93	111,67	-2,46%	2,43%	106,60	118,40
ARCLK	150,67	152,83	153,66	155	156,47	158,19	158,63	162,27	-1,40%	2,34%	154,30	162,10
ASELS	55,95	57,00	57,75	58,5	58,80	59,55	60,60	61,35	-2,56%	3,59%	53,00	59,95
ASGYO	16,06	16,36	16,59	16,66	16,90	16,96	16,97	17,07	-1,80%	1,83%	16,30	17,88
ASTOR	113,01	114,67	116,83	119	119,87	119,82	122,03	122,61	-3,64%	2,55%	117,70	127,20
BERA	13,36	13,40	13,53	13,68	13,93	13,90	14,01	14,21	-2,05%	2,40%	13,61	14,67
BIENY	48,19	48,34	49,05	49,5	50,62	51,78	54,06	55,22	-2,34%	9,21%	46,10	56,05
BIMAS	383,43	386,25	389,96	390	391,50	395,25	400,50	404,25	-0,96%	2,69%	376,00	402,50
BIOEN	20,48	20,94	20,94	21,4	21,78	21,75	22,24	23,08	-2,15%	3,93%	20,86	23,88
BOBET	36,15	36,99	37,55	37,84	38,69	38,48	39,21	39,53	-2,24%	3,61%	37,84	41,40
BRSAN	693,29	706,50	710,76	721	730,50	745,00	769,00	783,50	-2,01%	6,66%	665,00	754,50
BRYAT	3430,00	3535,00	3652,50	3770	3757,50	3875,00	3980,00	4097,50	-6,23%	5,57%	3.172,50	3.862,50
BUCIM	8,36	8,38	8,44	8,51	8,65	8,66	8,80	9,09	-1,55%	3,41%	8,41	8,94
CANTE	18,25	18,38	18,41	18,74	18,99	18,77	18,97	19,31	-1,92%	1,22%	18,21	20,24
CCOLA	622,00	625,21	628,00	634	634,00	640,00	646,00	652,00	-1,39%	1,89%	609,50	646,50
CIMSA	35,37	36,19	36,62	37	37,49	37,55	38,31	39,61	-2,20%	3,53%	36,06	39,50
CWENE	311,11	312,67	318,33	324	329,67	332,39	335,33	342,25	-3,50%	3,50%	324,00	360,75
DOAS	268,33	268,34	271,67	275	277,08	275,79	277,21	280,42	-2,42%	0,81%	264,25	290,25
DOHOL	13,54	13,57	13,69	13,73	13,80	13,99	14,25	14,44	-1,20%	3,79%	13,15	14,06
ECILC	51,67	51,86	52,68	53,7	54,72	54,17	55,73	57,77	-3,43%	3,79%	51,30	57,45
ECZYT	268,67	270,10	273,33	278	281,17	278,38	282,07	285,54	-2,84%	1,46%	276,50	302,00
EĞEEN	13471,67	13645,89	13900,83	14330	14674,17	14579,29	15103,33	15876,67	-4,77%	5,40%	14.245,00	15.565,00
EKGYO	10,33	10,36	10,52	10,52	10,61	10,81	11,09	11,29	-1,50%	5,45%	10,16	10,96
ENERY	148,73	150,87	152,28	153	154,93	154,31	157,07	161,13	-1,39%	2,66%	151,30	159,80
ENJSA	57,70	58,80	58,91	59,9	60,80	61,90	63,90	65,00	-1,84%	6,68%	57,25	62,80
ENKAI	39,31	39,42	39,86	39,88	40,22	40,68	41,48	41,94	-1,15%	4,01%	38,78	41,44
EREGL	46,59	47,14	47,45	48,32	48,67	49,53	50,75	51,61	-2,44%	5,02%	45,26	50,45
EUPWR	171,62	172,13	175,17	178,2	180,23	180,11	182,47	183,27	-3,40%	2,40%	177,20	195,10
EUREN	16,12	16,27	16,44	16,75	17,06	16,86	17,29	17,38	-2,87%	3,23%	16,75	18,11
FROTO	937,21	940,17	949,83	959,5	965,67	964,21	975,33	991,17	-2,01%	1,65%	953,00	998,00
GARAN	65,10	65,31	65,90	66,7	67,10	67,90	69,10	69,90	-2,08%	3,60%	63,15	68,30
GESAN	78,79	78,99	79,30	80,5	81,55	80,94	82,38	82,57	-1,88%	2,34%	79,00	85,75
GUBRF	188,77	193,23	194,77	197,7	202,17	203,75	206,63	215,57	-2,26%	4,52%	186,80	221,50
GWIND	26,89	27,29	27,54	27,68	27,89	27,96	28,29	28,89	-1,42%	2,19%	26,94	28,74
HALKB	13,63	13,79	13,89	14,16	14,38	14,32	14,64	15,13	-2,65%	3,41%	14,08	14,90
HEKTS	20,73	20,98	21,23	21,72	22,09	22,59	22,64	23,45	-3,43%	4,25%	19,14	23,44
IPEKE	39,77	39,98	40,33	40,88	41,13	41,69	42,49	43,05	-2,19%	3,95%	38,30	41,94
ISCTR	26,54	26,80	27,29	27,38	27,82	28,40	29,42	30,00	-2,12%	7,45%	26,30	28,84
ISDMR	39,77	40,31	40,34	40,84	41,25	41,79	42,73	43,27	-1,31%	4,64%	39,08	42,68
ISGYO	18,14	18,18	18,25	18,45	18,63	18,64	18,94	19,43	-1,47%	2,66%	17,85	19,23

## BIST 100 ŞİRKETLERİ DESTEK/DİRENÇ TABLOSU

HİSSELER	DESTEKLER			REFERANS DEĞERLER		DİRENÇLER			ORTA NOKTA DESTEĞİNE/DİRENÇİNE UZAKLIK		SON 1 HAFTANIN DİP/ZİRVE NOKTASI	
	Destek 3	<u>Destek 2</u>	Destek 1	Kapanış	Pivot	Direnç 1	<u>Direnç 2</u>	Direnç 3	<i>Orta Desteğe Uzaklık</i>	<i>Orta Dirence Uzaklık</i>	Son 1 Haftanın En Düşüğü	Son 1 Haftanın En Yüksekği
	ISMEN	38,54	39,04	39,29	39,54	39,74	40,24	40,94	41,44	-1,26%	3,54%	37,82
IZENR	31,99	32,73	33,33	33,46	34,01	34,04	34,05	34,40	-2,19%	1,77%	32,28	35,30
IZMDC	6,44	6,55	6,55	6,56	6,69	6,63	6,82	7,08	-0,18%	3,96%	6,36	6,95
KARSN	9,87	9,96	10,03	10,11	10,26	10,19	10,50	10,89	-1,49%	3,86%	9,77	10,65
KAYSE	35,24	35,50	36,05	36,3	36,80	36,85	36,89	37,38	-2,20%	1,63%	35,78	38,24
KCAER	42,03	42,15	43,69	45,24	45,85	47,39	49,55	51,09	-6,84%	9,52%	39,92	48,00
KCHOL	170,22	171,47	171,99	173,4	173,73	175,67	177,93	179,87	-1,11%	2,61%	168,00	176,00
KLSE	68,38	68,75	70,05	71,35	72,25	72,84	72,95	73,06	-3,64%	2,24%	70,05	76,15
KMPUR	67,15	67,87	68,19	68,6	70,00	69,15	70,09	71,45	-1,07%	2,17%	66,30	72,85
KONTR	254,01	255,42	257,35	260	263,83	268,42	276,83	281,42	-1,76%	6,47%	242,20	272,25
KONYA	8400,00	8666,25	8700,00	9000	9200,00	9035,00	9500,00	10000,00	-3,71%	5,56%	8.840,00	9.700,00
KORDS	88,24	89,58	91,04	91,5	93,42	95,33	99,17	101,08	-2,09%	8,38%	87,95	97,25
KOZAA	50,02	50,37	50,79	50,95	51,88	52,60	52,82	53,43	-1,13%	3,66%	48,40	53,75
KOZAL	22,63	22,99	23,03	23,44	23,73	23,85	24,13	24,83	-1,90%	2,96%	22,26	24,42
KRDMD	27,83	28,25	28,40	28,66	29,03	28,89	29,45	30,23	-1,44%	2,74%	27,52	30,36
MAVI	139,57	141,53	141,68	143,5	143,97	145,42	145,56	145,93	-1,37%	1,43%	139,90	150,90
MGROS	438,30	445,50	448,29	453,5	456,00	464,00	474,50	482,50	-1,76%	4,63%	429,25	466,50
MIATK	56,36	57,20	59,90	62,6	61,25	63,95	65,30	68,00	-8,63%	4,31%	52,60	62,60
ODAS	9,45	9,51	9,67	9,69	9,85	9,83	9,88	10,04	-1,89%	2,00%	9,48	10,20
OTKAR	509,83	517,79	518,67	527,5	529,33	538,17	548,83	557,67	-1,84%	4,04%	486,50	540,00
OYAKC	64,50	64,90	65,03	65,7	66,30	66,22	67,50	69,30	-1,22%	2,74%	63,55	69,20
PENTA	17,68	18,63	19,27	19,59	20,16	20,34	20,37	21,06	-4,88%	3,96%	19,20	22,52
PETKM	23,58	23,88	23,93	24,18	24,48	24,78	25,38	25,68	-1,24%	4,96%	23,00	25,08
PGSUS	799,83	810,67	816,14	821,5	831,33	842,17	862,83	873,67	-1,32%	5,03%	777,50	869,50
QUAGR	4,43	4,49	4,52	4,61	4,69	4,65	4,78	4,95	-2,54%	3,69%	4,21	4,98
SAHOL	75,82	76,33	77,27	78,2	79,13	78,52	80,07	80,15	-2,39%	2,39%	78,20	81,60
SASA	41,65	42,22	42,34	43,14	43,78	44,58	46,02	46,82	-2,13%	6,68%	39,78	46,72
SDTR	381,33	388,55	388,67	396	401,33	404,14	408,67	413,11	-1,88%	3,20%	394,00	456,00
SISE	51,32	51,70	52,30	52,55	53,15	54,00	55,45	56,30	-1,62%	5,52%	50,45	54,60
SKBNK	4,72	4,74	4,83	4,94	5,02	4,97	4,97	5,07	-3,98%	0,67%	4,91	5,25
SMRTG	65,83	66,67	67,93	67,95	68,78	70,07	70,07	72,18	-1,89%	3,12%	67,50	75,05
SOKM	67,37	68,73	69,00	70,1	71,47	71,14	72,83	75,57	-1,95%	3,90%	69,05	74,20
TATEN	38,74	39,11	39,72	40,7	41,40	42,26	42,38	43,41	-3,89%	4,13%	40,42	46,42
TAVHL	158,23	159,60	162,30	165	166,00	168,70	172,40	175,10	-3,27%	4,48%	150,00	169,70
TCELL	62,88	64,62	65,68	66,75	67,42	68,29	68,39	68,48	-3,20%	2,46%	66,35	70,80
THYAO	271,33	274,92	275,42	278,5	281,08	283,96	284,67	284,82	-1,29%	2,21%	277,50	292,25
TKFEN	44,80	44,85	45,27	45,5	46,11	46,77	48,03	48,69	-1,44%	5,57%	43,56	47,50
TOASO	250,92	254,08	255,48	257,25	259,17	257,29	262,33	267,42	-1,23%	1,98%	246,80	267,75
TSKB	8,44	8,50	8,56	8,68	8,78	8,80	8,90	9,12	-2,13%	2,53%	8,66	9,84
TTKOM	28,92	30,06	30,72	31,38	31,86	32,14	32,40	32,52	-4,21%	3,24%	31,18	33,62
TTRAK	830,43	834,71	840,50	859	858,50	877,00	895,00	913,50	-2,83%	4,19%	806,00	876,50
TUKAS	8,12	8,23	8,34	8,57	8,78	8,57	8,63	9,00	-4,01%	0,70%	8,23	9,21
TUPRS	164,73	166,13	169,57	173	173,03	176,47	179,93	183,37	-3,97%	4,01%	160,60	176,50
ULKER	102,00	103,50	103,62	105	106,50	108,00	108,40	111,00	-1,43%	3,24%	103,80	113,60
VAKBN	13,73	13,97	14,01	14,28	14,48	14,29	14,33	14,44	-2,16%	0,34%	14,09	14,96
VESTL	73,77	76,72	77,88	82	82,72	83,65	86,83	91,67	-6,44%	5,89%	78,60	94,75
YEOTK	230,70	234,30	236,04	237,9	241,00	240,13	244,60	251,30	-1,51%	2,82%	226,90	249,10
YKBNK	23,16	23,46	23,48	23,8	24,10	24,42	25,04	25,36	-1,42%	5,21%	22,94	24,72
YYLGD	16,18	16,28	16,59	16,76	16,99	17,56	18,37	18,94	-2,85%	9,59%	15,72	17,90
ZOREN	5,50	5,73	5,90	6,08	6,13	6,30	6,53	6,70	-5,81%	7,35%	5,05	6,35

## Yabancı Payındaki Değişimler

Belli varsayımlarla BIST-100 hisselerinin yabancı payları aşağıdaki tablolarda paylaşılmıştır. Resmi veri olmadığı için hata payı vardır. Yabancı paylarındaki değişim doğrudan bir hisseye yatırım kriteri olarak baz alınmamalıdır. Bir şirkete yatırım için sektördeki gelişmeler, ortaklık yapısı ve finansal görünümü incelenmeli bu taraftaki kriterler baz alınmalıdır.

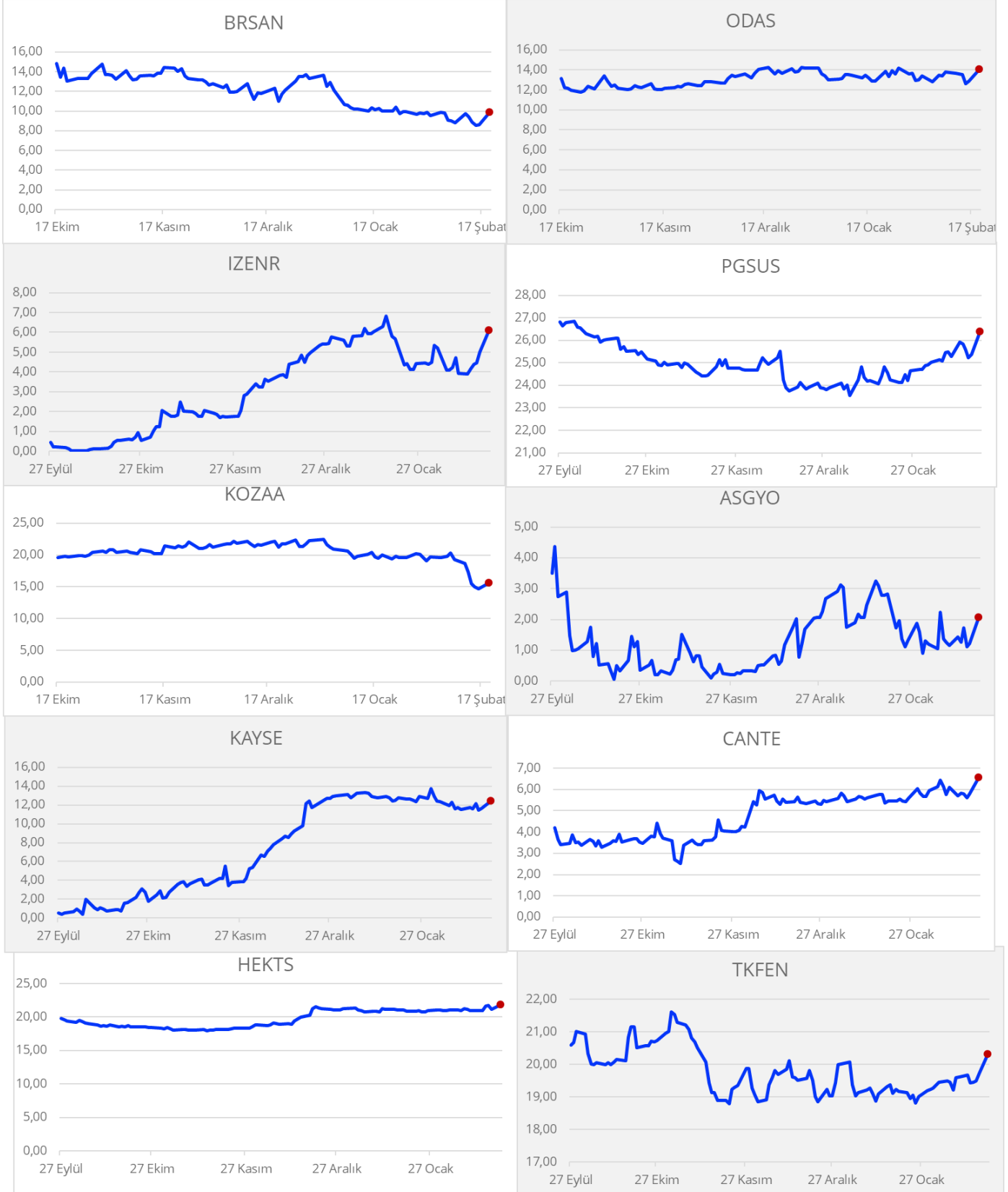
Yabancı Payındaki Değişimler							
Günlük							
Hisse	Oran Fark Puan	Son Yab. Oran	Fiyat Fark %	Hisse	Oran Fark Puan	Son Yab. Oran	Fiyat Fark %
BRSAN	1,25	9,87	0,77%	QUAGR	-0,86	4,61	-0,22%
ODAS	1,17	14,05	-3,00%	ENJSA	-0,81	26,85	-0,58%
IZENR	1,09	6,11	-3,85%	KORDS	-0,51	10,08	-4,29%
PGSUS	1,02	26,39	-2,32%	BIOEN	-0,47	12,66	-4,04%
KOZAA	0,85	15,57	-3,69%	PENTA	-0,44	10,29	-7,42%
ASGYO	0,84	2,06	-3,53%	MIATK	-0,44	8,89	9,92%
KAYSE	0,77	12,46	-2,26%	PETKM	-0,42	12,62	-1,31%
CANTE	0,75	6,55	-3,40%	KOZAL	-0,41	22,94	-2,41%
HEKTS	0,68	21,87	-2,34%	TSKB	-0,41	21,29	-1,48%
TKFEN	0,59	20,32	-2,65%	AKFYE	-0,40	29,75	-1,21%
Haftalık							
Hisse	Oran Fark Puan	Son Yab. Oran	Fiyat Fark %	Hisse	Oran Fark Puan	Son Yab. Oran	Fiyat Fark %
IZENR	2,21	6,11	-4,13%	PENTA	-4,10	10,29	-11,20%
YKBNK	1,02	40,90	2,59%	GUBRF	-3,24	5,58	9,89%
HEKTS	0,88	21,87	13,48%	KOZAA	-3,12	15,57	-0,88%
CANTE	0,86	6,55	-2,95%	MIATK	-1,68	8,89	9,82%
ALBRK	0,83	20,85	-2,14%	BOBET	-1,50	6,02	-6,43%
KAYSE	0,72	12,46	-3,66%	TTKOM	-1,44	24,74	-6,10%
KCAER	0,68	15,83	11,43%	ISMEN	-1,42	29,49	1,38%
TKFEN	0,64	20,32	0,31%	TOASO	-1,37	38,20	-3,29%
ASGYO	0,63	2,06	-5,34%	SDTTR	-1,02	6,92	-7,80%
MGROS	0,61	42,83	2,78%	THYAO	-0,89	33,64	-4,05%

Yabancı Payındaki Değişimler							
Aylık							
Hisse	Oran Fark Puan	Son Yab. Oran	Fiyat Fark %	Hisse	Oran Fark Puan	Son Yab. Oran	Fiyat Fark %
AKFYE	9,05	29,75	38,27%	PENTA	-7,68	10,29	6,64%
TTKOM	5,23	24,74	3,56%	KOZAA	-3,96	15,57	7,13%
MIATK	3,39	8,89	83,58%	TTRAK	-2,34	30,90	21,50%
EKGYO	2,20	20,92	19,82%	BIENY	-2,07	4,71	13,69%
ALBRK	2,12	20,85	11,71%	VESTL	-2,05	5,70	68,72%
MAVI	2,05	45,75	13,98%	ALFAS	-1,94	8,52	13,52%
PGSUS	1,82	26,39	15,22%	TSKB	-1,51	21,29	16,51%
YKBNK	1,78	40,90	7,40%	TOASO	-1,46	38,20	12,19%
YEOTK	1,60	4,65	12,32%	SAHOL	-1,32	48,67	13,50%
MGROS	1,30	42,83	21,34%	ISMEN	-1,24	29,49	27,96%
Yılbaşından Bugüne							
Hisse	Oran Fark Puan	Son Yab. Oran	Fiyat Fark %	Hisse	Oran Fark Puan	Son Yab. Oran	Fiyat Fark %
AKFYE	9,12	29,75	80,77%	PENTA	-8,86	10,29	8,89%
TTKOM	8,30	24,74	28,82%	ALFAS	-8,19	8,52	28,93%
MAVI	3,56	45,75	23,18%	KOZAA	-6,71	15,57	20,11%
ALBRK	3,37	20,85	19,90%	BRSAN	-3,41	9,87	22,00%
YKBNK	3,17	40,90	21,80%	TOASO	-3,41	38,20	22,50%
KCHOL	2,95	65,43	22,28%	GUBRF	-3,08	5,58	28,54%
PGSUS	2,50	26,39	26,48%	VESTL	-2,82	5,70	77,34%
KCAER	2,07	15,83	51,81%	AKCNS	-2,58	16,32	23,82%
AKSA	1,75	20,85	-3,79%	TTRAK	-2,46	30,90	20,65%
MIATK	1,68	8,89	73,41%	TATEN	-2,23	0,07	32,23%

\*Bu yıl halka arz edilen ve BIST 100 endeksine dahil olan şirketlerin yılbaşından bugüne yabancı payı değişimi ve getiri oranı, şirketlerin halka arz tarihi ve halka arz fiyatı baz alınarak hesaplanmıştır.

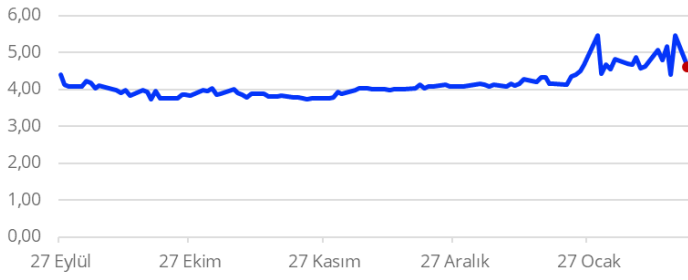
\*Günlük bazda yabancı payı en çok yükselen ve düşen hisselerin grafikleri aşağıdaki sayfalarda yer almaktadır.

## Günlük Bazda Yabancı Payı En Çok Artanlar

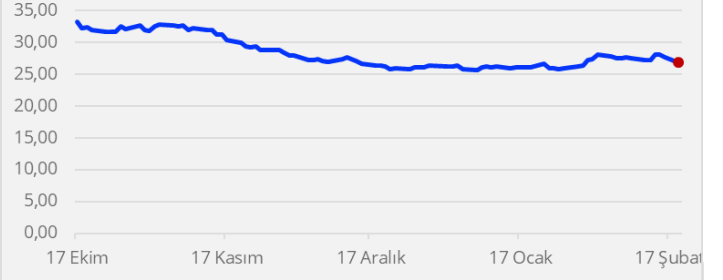


## Günlük Bazda Yabancı Payı En Çok Azalanlar

QUAGR



ENJSA



KORDS



BIOEN



PENTA



MIATK



PETKM



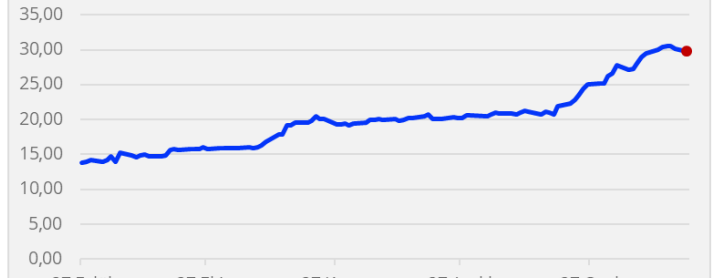
KOZAL



TSKB



AKFYE



**Gedik Yatırım Menkul Değerler A.Ş. - Yatırım Danışmanlığı Birimi**

E-Posta : [gyd@gedik.com](mailto:gyd@gedik.com)

Adres : Altayçeşme Mahallesi, Çamlı Sokak, No: 21, Kat: 10-11,12, 34843 Maltepe/İstanbul

Tel : (0216) 453 00 53

**Yatırım Danışmanlığı Birimi**

Mesut KURT	Müdür	<a href="mailto:mesut.kurt@gedik.com">mesut.kurt@gedik.com</a>
Eda KARADAĞ	Müdür Yardımcısı	<a href="mailto:eda.karadag@gedik.com">eda.karadag@gedik.com</a>
Onurcan BAL	Müdür Yardımcısı	<a href="mailto:onurcan.bal@gedik.com">onurcan.bal@gedik.com</a>
Onur ALTIN	Müdür Yardımcısı	<a href="mailto:onur.altin@gedik.com">onur.altin@gedik.com</a>
Betül GEDİK	Yönetmen	<a href="mailto:betul.gedik@gedik.com">betul.gedik@gedik.com</a>
Yılmaz ALTUN	Yatırım Danışmanı	<a href="mailto:yilmaz.altun@gedik.com">yilmaz.altun@gedik.com</a>
Elif KAYA	Uzman	<a href="mailto:elif.kaya@gedik.com">elif.kaya@gedik.com</a>

**YASAL UYARI**

Burada yer alan bilgiler Gedik Yatırım tarafından bilgilendirme amacıyla hazırlanmıştır. Yatırım sinyal, bilgi, yorum ve tavsiyeleri yatırım danışmanlığı kapsamında değildir. Yatırım danışmanlığı hizmeti; aracı kurumlar, portföy yönetim şirketleri, mevduat kabul etmeyen bankalar ile müşteri arasında imzalanacak yatırım danışmanlığı sözleşmesi çerçevesinde sunulmaktadır. Burada yer alan sinyal, yorum ve tavsiyeler, herhangi bir yatırım aracının alım satım önerisi ya da getiri vaadi olarak yorumlanmamalıdır. Bu görüşler mali durumunuz ile risk ve getiri tercihlerinize uygun olmayabilir ve sadece burada yer alan bilgilere ve sinyallere dayanarak yatırım kararı verilmesi beklentilerinize uygun sonuçlar doğurmayabilir. Burada yer alan sinyaller, fiyatlar, veriler ve bilgilerin tam ve doğru olduğu garanti edilemez; içerik, haber verilmeksizin değiştirilebilir. Tüm sinyal ve veriler, Gedik Yatırım tarafından güvenilir olduğuna inanılan kaynaklardan alınmıştır. Bu sinyal ve kaynakların kullanılması nedeni ile ortaya çıkabilecek hatalardan ve zararlardan Gedik Yatırım sorumlu değildir.



<b>Genel Müdürlük</b> Altaçşeme Mah. Çamlı Sok. Ofis Park Maltepe No:21/4 Kat:10-11-12 Maltepe/İSTANBUL Tel: (0216) 453 0000 pbx Faks: (0216) 377 1136	<b>Adana Şubesi</b> Çınarlı Mah. Ziyapaşa Bulvarı No: 78 Günep Ziyapaşa İş Merkezi Kat :5 No :504 Seyhan/ADANA Tel: (0322) 355 0350 Faks: (0322) 290 3526
<b>Adapazarı Şubesi</b> Tiğcılar Mah. Yeniciami Sok. Dış Kapı No:5 İç Kapı No: 201 Adapazarı- Sakarya Tel: (0264) 279 8389 (pbx) Faks: (0264) 281 0388	<b>Alanya Şubesi</b> Şekerhane Mah. Atatürk Cad.(Hancı Pastanesi Üstü) Balta İş Hanı 1100 Sok. Dış Kapı No : 9 İç Kapı No : 206 Alanya - Antalya Tel: (0242) 519 2317 (pbx) Faks: (0242) 513 9381
<b>Antalya Şubesi</b> Elmalı Mah. Cumhuriyet Cad. Dış Kapı No : 40 Gültekin İşhanı Kat: 3 İç Kapı No : 301 Muratpaşa / ANTALYA Tel: (0242) 248 3520 (pbx) Faks: (0242) 244 2910	<b>Afyon Şubesi</b> Dumlupınar Mahallesi Süleyman Gönçer Caddesi No: 8 ATSO İş Merkezi Kat: 3 İç Kapı No: 7 Merkez - AFYONKARAHİSARİ Tel: (0272) 999 1409
<b>Aydın Şubesi</b> Hasanefendi-Ramazan Paşa Mah. İstiklal Cad. Dış Kapı No : 23 İç Kapı No : 1 Efeler/AYDIN Tel: (0256) 999 1787	<b>Bağdat Caddesi Private Şubesi</b> Caddebostan Mah. Kantarcı Rıza Sk. Dış Kapı No:1 K:4 İç Kapı No:8 Kadıköy / İstanbul Tel: (0216) 453 01 05 Faks: (0216) 411 2354
<b>Bakırköy Şubesi</b> Cevizlik Mah. Muhasebeci Sok. Neşe Han No: 1 Kat:3 Bakırköy/İSTANBUL Tel:(0212) 660 8525 Faks: (0212) 570 0303	<b>Batı Ataşehir Şubesi</b> Barbaros Mah. İhlamur Bulvarı Sarıca Sok. Ağaoğlu My Prestige No:1 D: 12-13 Ataşehir/İSTANBUL Tel:(0216) 560 3700 Faks: (0216) 688 6786
<b>Bodrum Private Şubesi</b> Çırkan Mah. Atatürk Bul. No: 16 C - İç Kapı Muğla/ BODRUM Tel: (0252) 319 5480 (pbx)	<b>Bandırma Şubesi</b> Dere Mah. Ordu Cad. Kapı No:3 İç Kapı No:2 Bandırma/ BALIKESİR Tel: (0266) 999 10 75
<b>Bursa Nilüfer Şubesi</b> Odonluk Mah. Liman Cad. No:7 Nilüfer / BURSA Tel: (0224) 453 2230 Faks: (0224) 451 7966	<b>Bursa Şubesi</b> İhsaniye Mah. İlkör Sok. No:1D / 8 Nilüfer/BURSA Tel: (0224) 220 5150 Faks: (0224) 220 5099
<b>Balıkesir Şubesi</b> Eski Kuyuncular Mah. Anafartalar Cad. Acarlar İş Merkezi Dış Kapı No:23 İç Kapı No:1 Karesi - BALIKESİR (0266) 999 1240	<b>Çorlu Şubesi</b> Zafer Mah. Cumhuriyet Bulvarı Dış Kapı No:9T1 İç Kapı No:114 Çorlu TEKİRDAĞ Tel: (0282) 888 9620
<b>Çankaya Şubesi</b> Yıldızevler Mah. 714. Sok. No: 5 / 38 Vizyon Plaza Çankaya/ANKARA Tel: (0312) 438 2700 Faks: (0312) 438 2747	<b>Çanakkale Şubesi</b> Kemalpaşa Mah. Şair Ece Ayhan Meydanı Dış Kapı No: 22 Kat: 2 İç Kapı No:2 Merkez / ÇANAKKALE Tel: (0286) 999 1702
<b>Denizli Şubesi</b> Saraylar Mah. İkinci Ticari Yol Sok.No:24 Kat:4 D:8 DENİZLİ Tel: (0258) 263 8015 Faks: (0258) 241 9101	<b>Çorum Şubesi</b> Yavruturna Mah. 1. Maliye Sok. No: 1 Kat: 4 D: 22 Çorum Tel: (0364) 211 1145 (pbx) Faks: (0364) 201 0563
<b>Elazığ Şubesi</b> Cumhuriyet Mah. Beyzade Efendi Bulvarı Temizer Apt. No:1/3 A Blok Merkez / Elazığ Tel: (0424) 234 57 40	<b>Etiler Private Şubesi</b> Etiler Mah. Yıldız Çiçeği Sok. No:11 Beşiktaş/İstanbul Tel: (0212) 999 5011
<b>Fethiye Şubesi</b> Taşyaka Mah. Ölüdeniz (TSY) Cad. No : 21 İç Kapı No : 3 Fethiye / Muğla Tel: (0252) 612 0760 Fax: (0252) 612 3646	<b>Edirne Şubesi</b> İstasyon Mah. Hakim Çağlar Işık Cad. Dış Kapı No : 1 İç Kapı No : 30 Merkez / Edirne Tel: (0284) 212 2530 Faks: (0284) 213 3778
<b>Gaziantep Şubesi</b> İncili Pınar Mah. Nail Bilen Cad. Ugur Plaza Sitesi Uğur Plaza Blok No: 5 İç Kapı No: 35 Şehitkamil / Gaziantep Tel: (0342) 909 0154	<b>Eskişehir Şubesi</b> Akarbaşı Mah. Atatürk Bulvarı No : 77 A Odunpazarı / ESKİŞEHİR Tel: (0222) 230 0908 Faks: (0222) 220 3702
<b>İzmir Şubesi</b> Akdeniz Mah. Akdeniz Cad. Dış Kapı No : 1 İç Kapı No : 303 Konak / İZMİR Tel: (0232) 465 1020 Faks: (0232) 464 6622	<b>Gebze Şubesi</b> Hacı Halil Mah. Hükümet Cad. No: 95 Gebze/KOCAELİ Tel: (0262) 642 3400 Faks: (0262) 641 8201
<b>Karabük Şubesi</b> Bayır Mah. Menderes Cad. Çebioğlu Twin Towers B Blok Dış Kapı No :2 İç Kapı No : 107 Merkez / Karabük Tel: (0370) 502 1590 / 1600 Faks: (0370) 502 1593	<b>İzmit Şubesi</b> Körfez Mahallesi Ankara Karayolu Cad. Dış Kapı No : 123/ 2 İç Kapı No : 9 İzmit / Kocaeli Tel: (0262) 999 18 14Faks: (0216) 377 1136
<b>Kayseri Şubesi</b> Hunat Mah. Postalar Geçidi Sok. Ak Plaza Dış Kapı No :1 İç Kapı No : 206 Melikgazi - Kayseri Tel : 0352 221 3629	<b>Karadeniz Ereğli Şubesi</b> Müftü Mah. Süheyla Erel Sok. No:2/1 Ay City İş Merkezi 7.Kat Kdz.Ereğli / ZONGULDAK Tel: (0372) 329 1000 / 1014 Faks: (0372) 316 6630
<b>Konya Şubesi</b> Beyazıt Mah. Hüsnü Aşk Sok. Bezirci İş Merkezi Kat:4 / 403 Selçuklu / KONYA Tel: (0332) 238 5960 Faks: (0332) 238 5975	<b>Kızılay Şubesi</b> Mustafa Kemal Mah. 2157 Sk. Dış Kapı No : 2 İç Kapı No : 11 Çankaya/ ANKARA Tel: (0312) 232 0949 (pbx) Faks: (0312) 231 4627
<b>Malatya Şubesi</b> Özalper Mah. Kemal Tahir Sk. Milano Plaza No : 1 İç Kapı No : 12 Yeşilyurt / MALATYA Tel: (0422) 325 6267 Faks: (0422) 322 2372	<b>Kuşadası Şubesi</b> Türkmen mah. Atatürk Bulvarı Belvü Sitesi C Blok Kat 2 Daire 3 Kuşadası / AYDIN Tel: (0256) 618 4477 Faks: (0256) 618 4491
<b>Manisa Şubesi</b> Anafartalar Mah. Mustafa Kemal Paşa Cad. Kamil Menteş Apt. No: 34/1 MANİSA Tel: (0236) 239 4298 Faks: (0236) 239 4302	<b>Maltepe Şubesi</b> Bağlarbaşı Mah. Bağdat Caddesi. Gedik İş Merkezi No: 414 Kat: 2 Daire: 22 Maltepe / İSTANBUL Tel: (0216) 399 0042 Faks: (0216) 399 1817
<b>Nazilli Şubesi</b> Altıntaş Mah. İstasyon Bulvarı No:19 Kat:4 Daire:12 Nazilli / AYDIN Tel: (0256) 314 1598 Faks: (0256) 315 8852	<b>Mersin Şubesi</b> Mahmudiye Mah. Atatürk Cad. Adil Kanun İş Hanı Kat: 2 Akdeniz / MERSİN Tel: (0324) 238 1824 Faks: (0324) 238 1824
<b>Ordu Şubesi</b> Düz Mah. Yıldırım Cad. Dış Kapı No : 4 İç Kapı No : 503 Altınordu / ORDU Tel: (0452) 220 0746 (pbx) Faks: (0452) 220 0750	<b>Samsun Şubesi</b> Hançerli Mah. Dervişzade Sok. Albayrak İş Merkezi No :5 Kat:6 İç Kapı No :5 İlkadım/Samsun Tel: (0362) 431 6343 Faks: (0362) 431 3389
<b>Şişli Şubesi</b> Esentepe Mah. Büyükdere Cad. Dış Kapı N201 Loft Residance İç Kapı N 50 Şişli /İSTANBUL Tel : 0212 385 4200 Faks: 0212 283 9280	<b>Tekirdağ Şubesi</b> Yavuz Mahallesi Hükümet Caddesi No : 167 İç Kapı No : 4 Süleymanpaşa / Tekirdağ Tel:(0282) 888 9244
<b>Trabzon Şubesi</b> Kemer kaya Mah. K.Maraş Cad. Ticaret Mektep Sk. Ustaömeroğlu İş Merkezi No: 9/9 Ortahisar/TRABZON Tel:(0462) 326 0997 Fax:(0462) 326 3867	<b>Ümraniye Şubesi</b> İnkılap Mah. Küçüksu Cad. Çeşminaz Sok. NO:2 Daire: 7 Ümraniye / İSTANBUL Tel: (0216) 461 3390 Fax: (0216) 461 3392
<b>Uşak Şubesi</b> İsmetpaşa Cad. No: 45 K: 2 Mavi Plaza UŞAK Tel: (0276) 227 2744 Faks: (0276) 227 2737	<b>Yeşilyurt Private Şubesi</b> Yeşilyurt Mah. Sipahioğlu Cad. No : 14 İç Kapı No : 5 Bakırköy / İSTANBUL Tel: (0212) 999 98 95