

Piyasa Gündemi

ABD

ABD hisse senedi vadeli işlemleri, üst üste üç seanslık kazanç serisinin ardından Çarşamba günü yatay seyretti. Salı günü Dow %0,01, S&P 500 %0,16 ve Nasdaq Composite %0,46 yükselerek üst üste üçüncü seansta kazanım elde etti. On bir S&P 500 sektöründen yedisi, iletişim hizmetleri, tüketici takdir yetkisi ve finans sektörlerinin liderliğinde yükselişle kapandı. Pazartesi günü, daha hedefli tarife önlemlerine yönelik iyimserlikle tetiklenen yükseliş, Başkan Trump'ın belirli ülkelerin 2 Nisan'da yürürlüğe girecek karşılıklı vergilerden muaf tutulabileceğini ima etmesinin ve ayrıca ilaç ve otomobillere yönelik olası yeni tarifelere işaret etmesinin ardından ivme kaybetti. Öte yanda yatırımcılar, Başkan Donald Trump'ın 2 Nisan'da yürürlüğe girecek karşılıklı tarifelerinin potansiyel etkisini değerlendirmeye devam ediyor. Kurumsal haberlerde, GameStop, kurumsal nakitleri Bitcoin'e yatırma planlarını duyurduktan sonra uzun vadeli işlemlerde %8'in üzerinde yükseldi. Tesla Pazartesi günü %12'lik artışın ardından %3,4 yükselirken, Nvidia %0,6 düştü. KB Home satış tahminini düşürdüktan sonra %5,1 düştü ve UniFirst, Cintas'ın satın alma görüşmelerinden çekilmesiyle %14,1 düştü. Piyasa endişelerine ek olarak, tüketici güveni dört yıllık düşük seviyeye gerilerken, gelecek beklentileri 12 yılın en düşük seviyesine geriledi.

Euro Bölgesi

Avrupa tarafında, STOXX 50 yatırımcıların ABD ticaret politikası güncellemelerini ve Alman iş dünyasının daha güçlü güvenini yansıtan verileri sindirmesi ile Salı günü %0,7 artışla 5.450'ye yükseldi. Başkan Trump, 2 Nisan'da planlanan tüm tarifelerin yürürlüğe girmeyeceğini ve bazı ülkeler için olası muafiyetler olacağını belirtti. Ancak, otomobiller, ilaçlar ve Venezuela ham petrolü satın alan ülkeler için yeni tarifeler planlarını yeniden teyit etti. Almanya'nın Ifo İş İklimi endeksi, tarihi bir borç anlaşmasıyla desteklenerek Mart ayında sekiz aylık zirveye çıktı. Jeopolitik tarafta, Ukrayna ve Rusya, Suudi Arabistan'daki ABD yetkilileriyle ayrı ayrı görüşmelerin ardından Karadeniz'de ateşkes konusunda anlaştilar. Kurumsal haberlerde, sigortacı Baloise 2024 kârında %60,6'lık bir artış bildirdikten sonra %4 yükseldi. Lojistik devi Kuehne und Nagel ise daha zayıf tam yıllık faaliyet kârı uyarısında bulunduktan sonra %4 düştü ve perakendeci Kingfisher yıllık kârında %7'lik bir düşüş bildirdikten sonra %14 düştü.

Türkiye

Kurda dün düşük volatilitede yatay seyirler takip edildi. Hazine ve Maliye Bakanı Mehmet Şimşek ile TCMB Başkanı Fatih Karahan, uluslararası yatırımcılar ile görüştü. Hazine ve Maliye Bakanı Mehmet Şimşek, piyasalardaki oynaklığın önemli derecede azaldığını, son gelişmelerin ekonomi üzerindeki etkilerinin geçici ve sınırlı olmasını beklediklerini ifade etti. TCMB, Türk lirası uzlaşmalı vadeli döviz satım işlemlerine başladı.

Bugün Açıklanacak Önemli Veriler

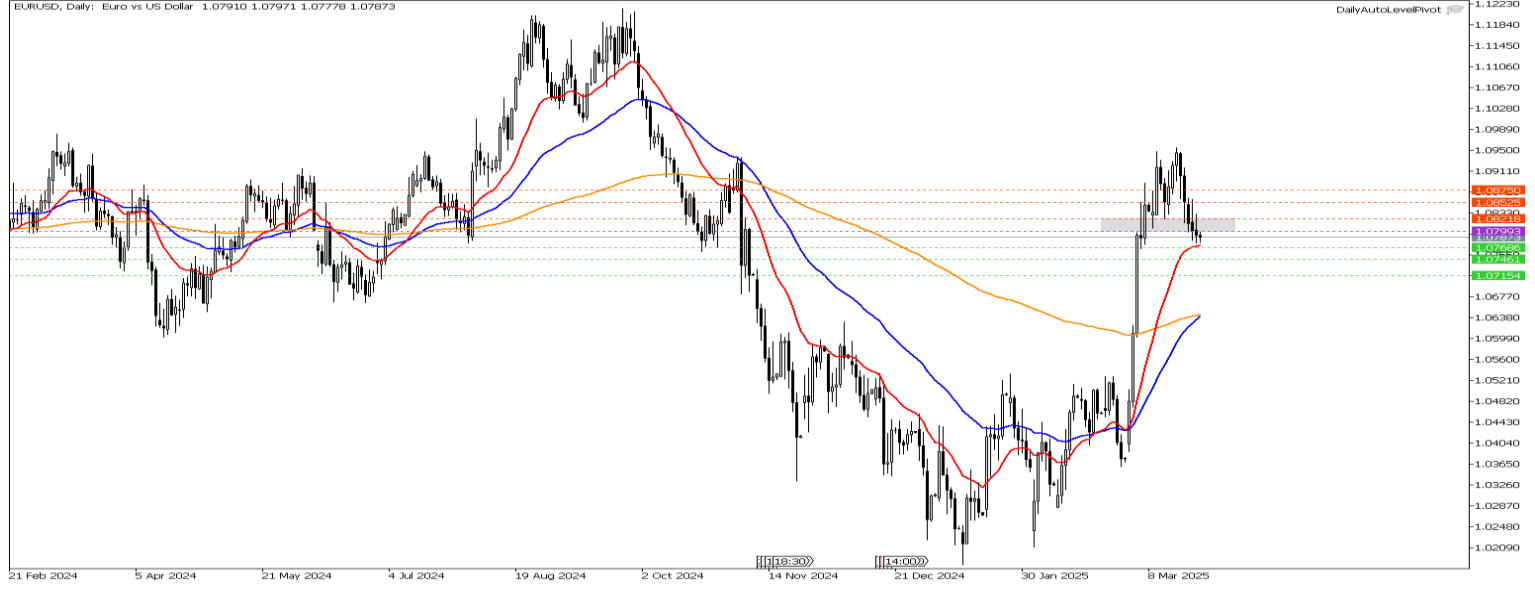
Saat	Ülke	Açıklanacak Veriler	Beklenti	Önceki
10:00	GBP	Tüketici Fiyat Endeksi (TÜFE) (Yıllık) (Şub)	2,90%	3,00%
10:00	GBP	Tüketici Fiyat Endeksi (TÜFE) (Aylık) (Şub)	0,50%	-0,10%
15:30	USD	Çekirdek Dayanıklı Mal Siparişleri (Aylık) (Şub)	0,40%	0,00%
15:30	USD	Dayanıklı Mal Siparişleri (Aylık) (Şub)	-0,60%	3,20%
16:30	USD	ABD Enerji Bilgi Dairesi Ham Petrol Stokları		1,745M
17:30	USD	Minneapolis Fed Başkanı Kashkari'ın Konuşması		
20:10	USD	St. Louis Fed Başkanı Musalem'in Konuşması		

EUR/USD

EURUSD paritesinde kısa vadede teknik olarak 1,0799 seviyesini takip ediyoruz. Paritede yukarı yönlü görünümün sürmesi için ilgili seviye üzerinde seyretmesi gerekebilir. 1,0799 seviyesi etrafındaki baskılı görünümün devamında 1,0768 desteğinin kırılması ile 1,0746 – 1,0715 seviyeleri destek olarak takip edilebilir. Gün içi teknik seviyeler olarak;

Destekler: 1,0768 – 1,0746 – 1,0715

Dirençler: 1,0799 – 1,0821 – 1,0852

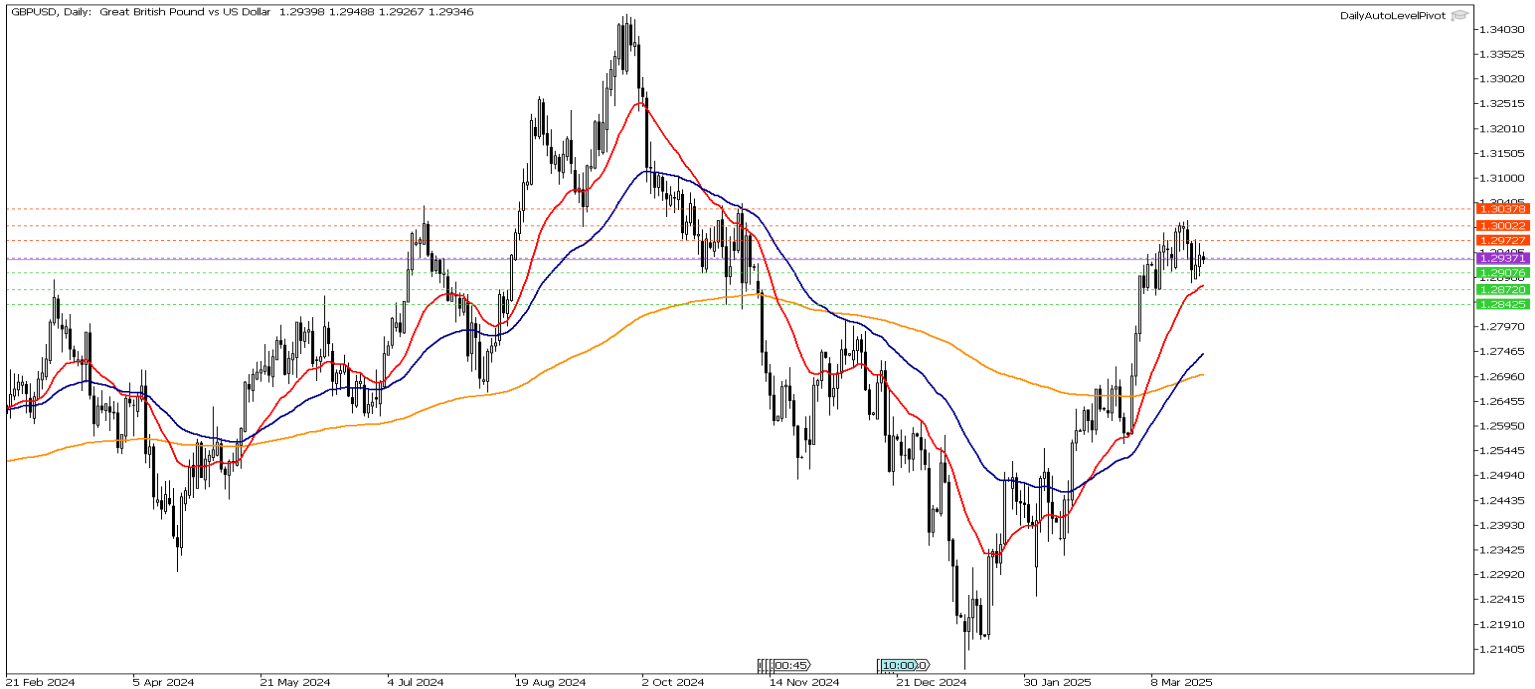


GBP/USD

GBPUSD paritesinde teknik olarak 1,2937 seviyesini takip ediyoruz. İlgili seviye altındaki hareketlerde 1,2907 – 1,2872 seviyeleri destek olarak takip edilebilir. Olası toparlanmalarda 1,2937 seviyesi üzerindeki kalıcı fiyatlamalarda 1,2972 – 1,3002 seviyelerine doğru toparlanmalar izlenebilir. Gün içi teknik seviyeler olarak;

Destekler: 1,2907 – 1,2872 – 1,2842

Dirençler: 1,2972 – 1,3002 – 1,3037

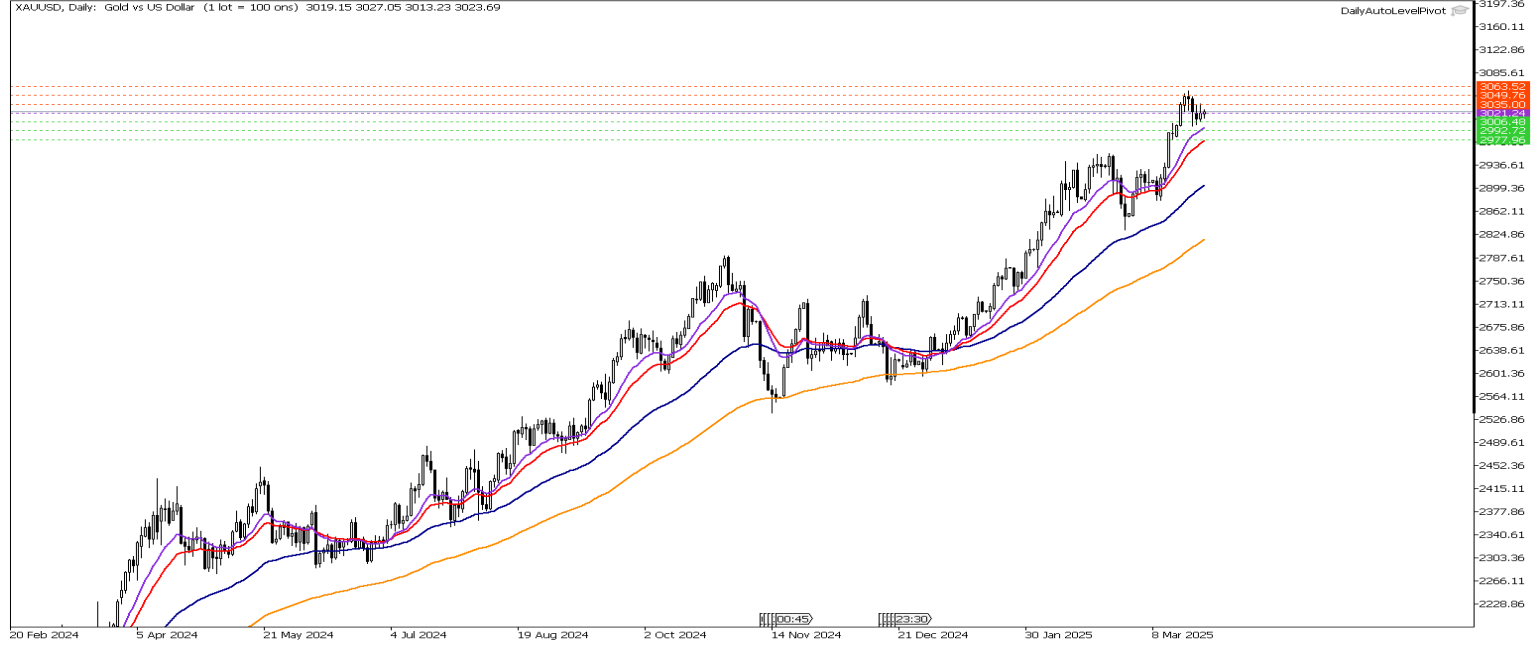


XAU/USD

Altında orta vadede teknik olarak 3021 seviyesini takip ediyoruz. İlgili seviye üzerindeki fiyatlamalarda 3035 – 3049 seviyelerine doğru yükselişler izlenebilir. Olası düşüşlerde 3021 desteğinin kırılması ile 3006 – 2992 seviyeleri destek olarak takip edilebilir. Gün içi teknik seviyeler olarak;

Destekler: 3006 – 2992 - 2977

Dirençler: 3035 – 3049 - 3063

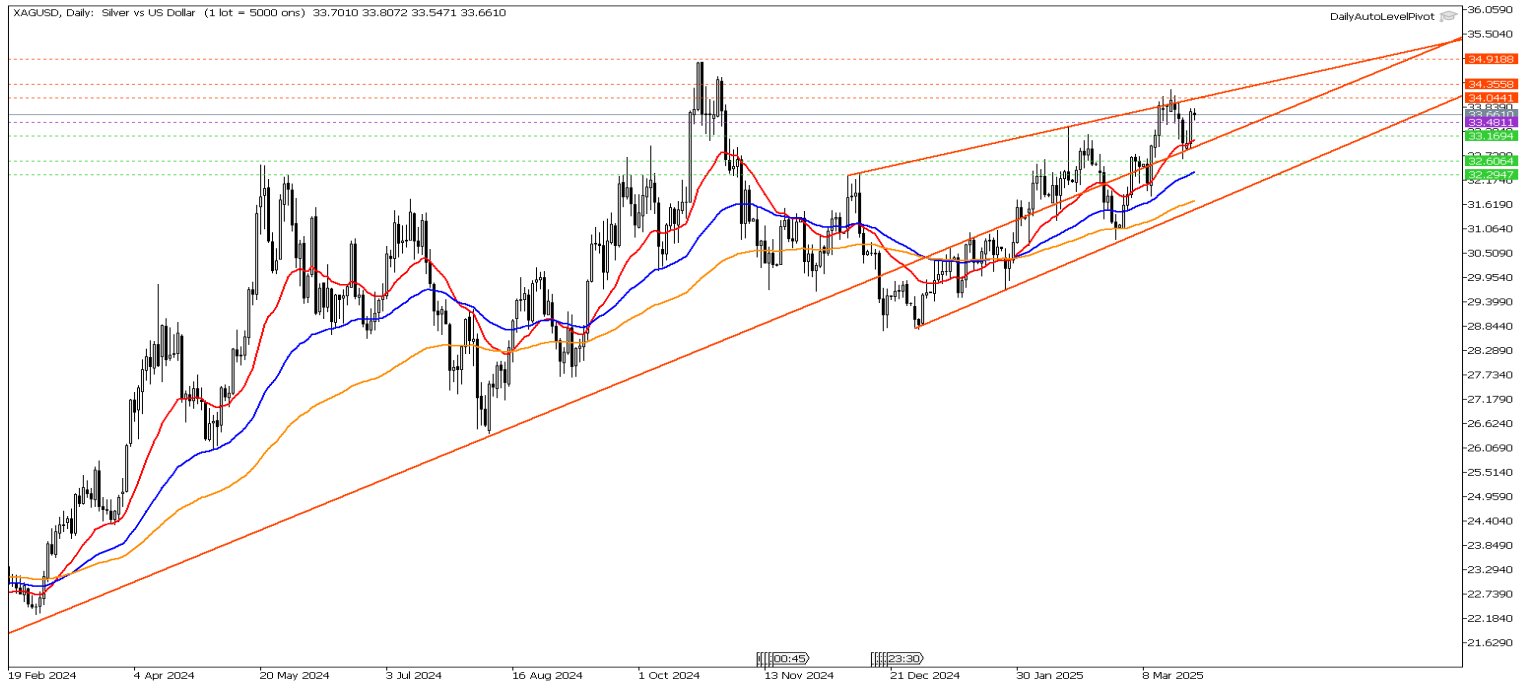


XAG/USD

Gümüşte teknik olarak 33,48 seviyesini takip ediyoruz. İlgili seviye üzerindeki kalıcı fiyatlamaların devam etmesi ile 34,04 – 34,35 seviyelerine doğru yükselişler izlenebilir. 34,04 seviyesi etrafındaki baskılanmada 33,48 – 33,16 seviyeleri destek olarak takip edilebilir. Gün içi teknik seviyeler;

Destekler: 33,48 – 33,16 – 32,60

Dirençler: 34,04 – 34,35 – 34,91



Brent Petrol

Petrol vadeli işlemlerinde teknik olarak 72,43 seviyesini takip ediyoruz. Kısa vadede toparlanmaların devamı için ilgili seviye üzerinde kalıcılık görmek gerekebilir. Olası kar satışlarında 72,43 seviyesi altındaki baskılanmada 71,97- 71,41 seviyeleri destek olarak takip edilebilir. Gün içi teknik seviyeler olarak ;

Destekler: 71,97 – 71,41 – 70,95

Dirençler: 72,99 – 73,45 – 74,01

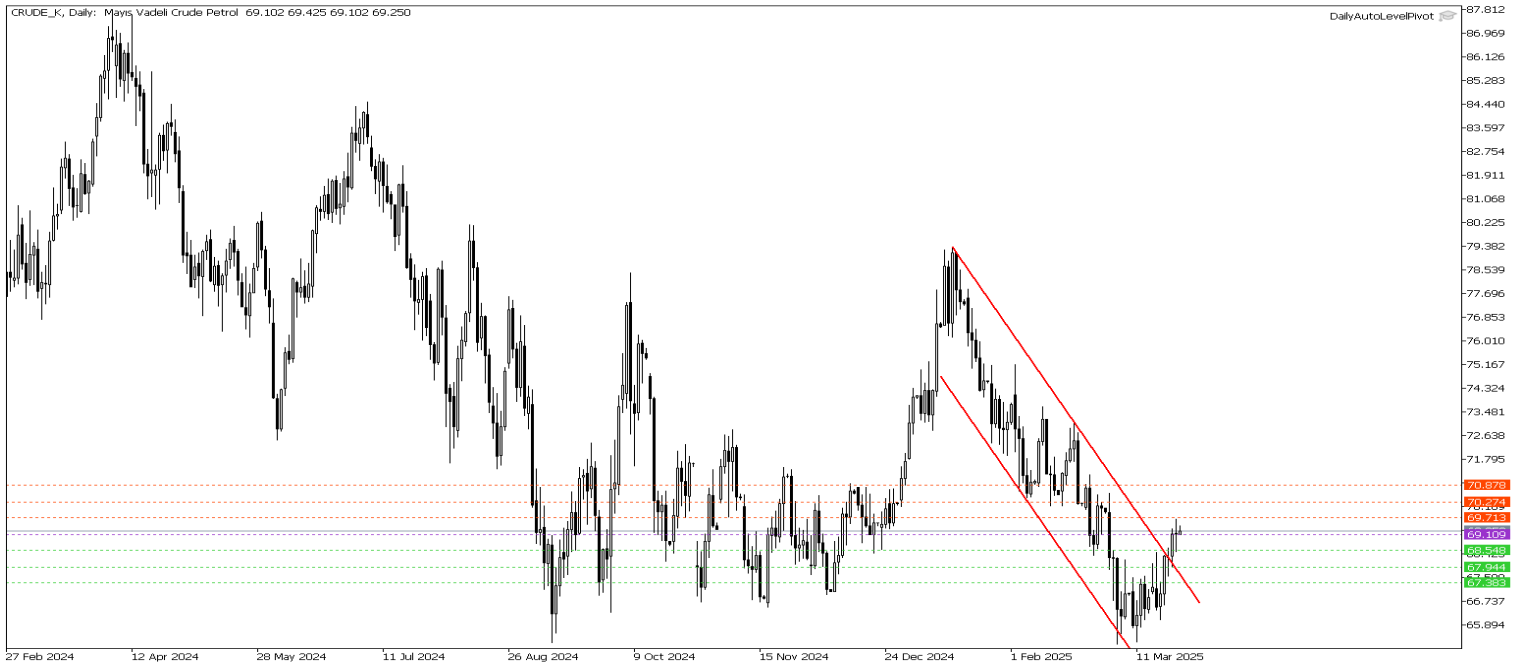


Crude Petrol

Ham petrolde teknik olarak 69,10 seviyesini takip ediyoruz. İlgili seviye üzerinde toparlanmaların devam etmesi beklenebilir. Olası düşüşlerde 69,10 desteğinin kırılması ile 68,54 – 67,94 seviyeleri destek olarak takip edilebilir. Gün içi teknik seviyeler olarak ;

Destekler: 69,10 – 68,54 – 67,94

Dirençler: 69,71 – 70,27 – 70,87

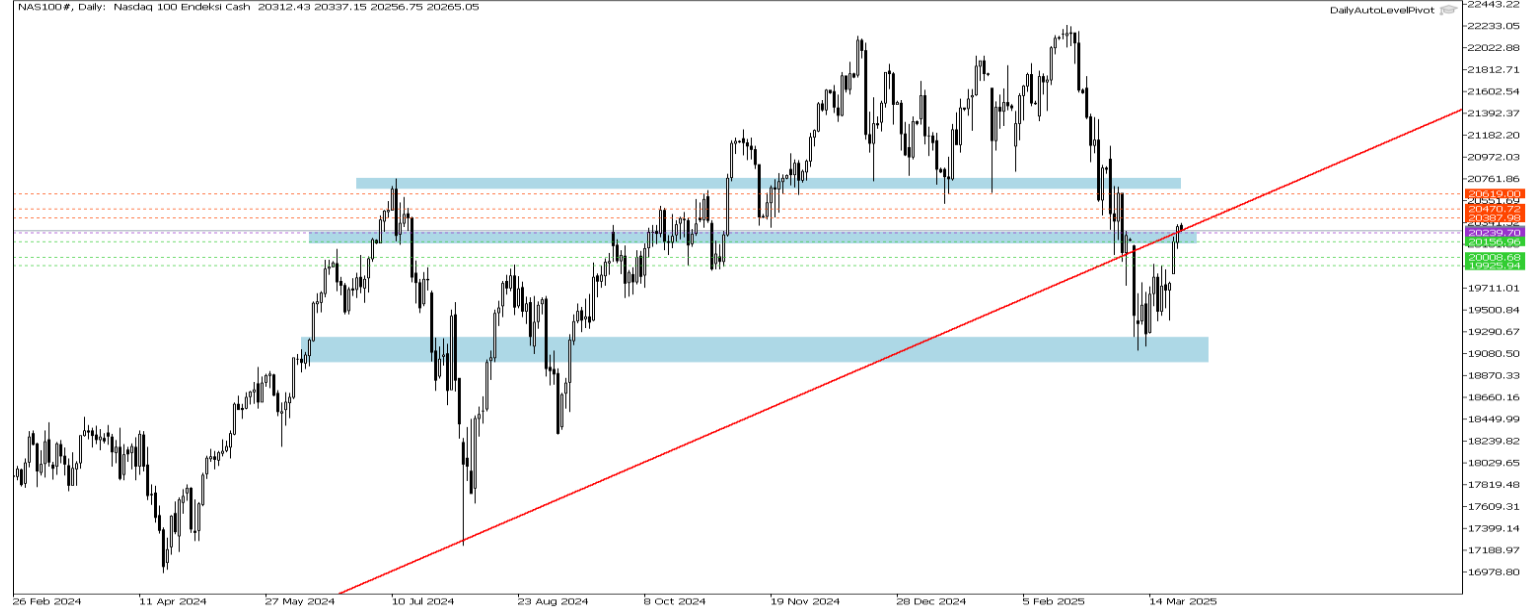


Nasdaq Yakın Vade

Nasdaq endeks vadeli kontratında teknik olarak 20239 seviyesini takip ediyoruz. Kısa vadede ilgili seviye üzerindeki hareketlerin devam etmesi durumunda 20387 – 20470 seviyelerine doğru yükselişlerin devam etmesi beklenebilir. 20387 seviyesi etrafında gerçekleşebilecek geri çekilmelerde 20239 – 20156 seviyeleri destek olarak takip edilebilir. Gün içi teknik seviyeler olarak;

Destekler: 20239 – 20156 - 20008

Dirençler: 20387 – 20470 - 20619

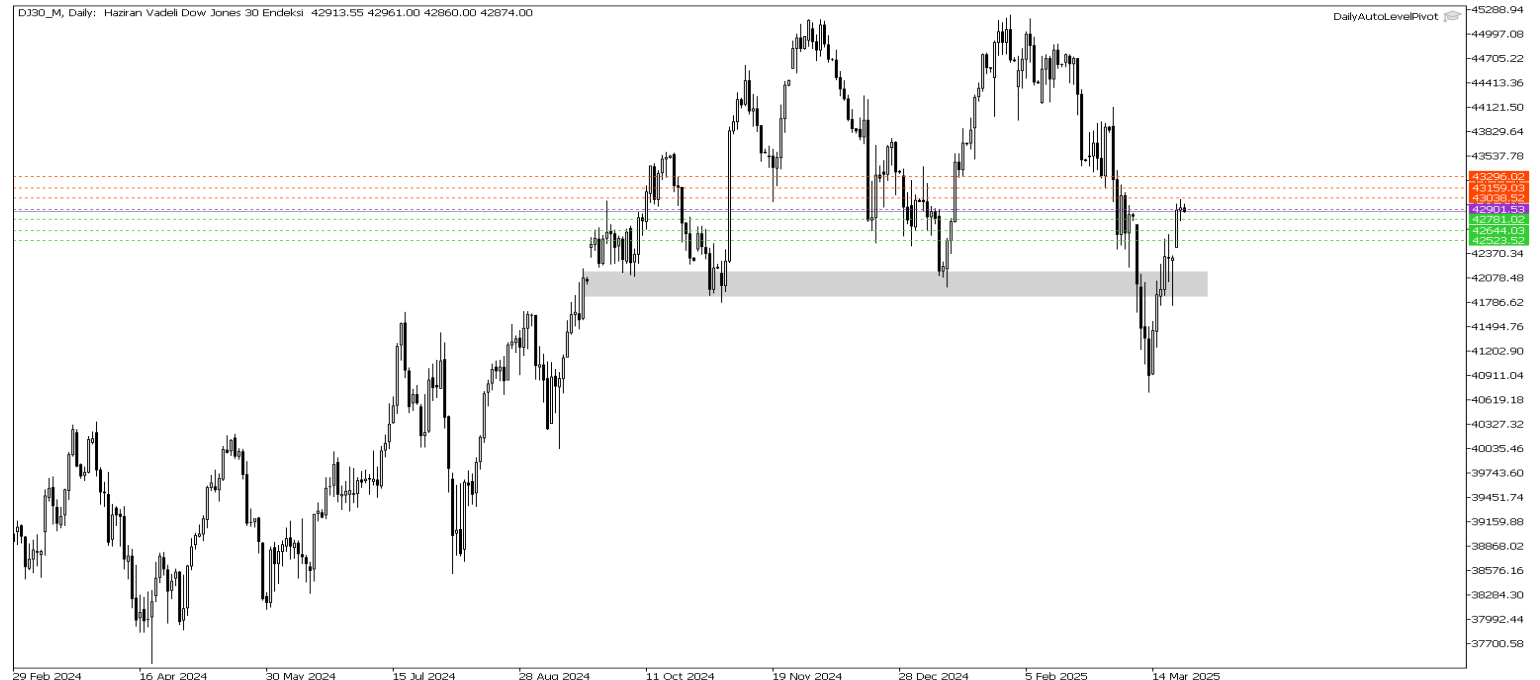


Dow Jones Yakın Vade

DJ endeksi için kısa vadede teknik olarak 42901 seviyesini takip ediyoruz. İlgili seviyesi etrafında gerçekleşebilecek satış baskısında 42781 – 42644 seviyeleri destek olarak takip edilebilir. Gün içi teknik seviyeler olarak;

Destekler: 42781 – 42644 - 42523

Dirençler: 43038 – 43159 - 43296



**Gedik Yatırım Menkul Değerler A.Ş. - Gedik Forex Birimi**

E-Posta : forex@gedik.com

Adres : Altayçeşme Mahallesi Çamlı Sokak Pasco Plaza No :21 İç Kapı No :45 Kat: 10-11,12, 34843 Maltepe/İstanbul

Tel : (0216) 453 01 20

Forex Satış Birimi

Mehmet Karakavuk	Müdür	(Dahili - 1921)	mehmet.karakavuk@gedik.com
Kaan Can	Yatırım Uzmanı	(Dahili - 1266)	kaan.can@gedik.com
Şahin Gülçen	Yatırım Uzmanı	(Dahili - 1320)	sahin.gulcen@gedik.com
Zeliha Avşar	Yatırım Uzmanı	(Dahili - 1411)	zeliha.avsar@gedik.com

Gedik Yatırım Menkul Değerler A.Ş. - Yatırım Danışmanlığı Birimi

E-Posta : gyd@gedik.com

Adres : Altayçeşme Mahallesi Çamlı Sokak Pasco Plaza No :21 İç Kapı No :45 Kat: 10-11,12, 34843 Maltepe/İstanbul

Tel : (0216) 453 00 53

Yatırım Danışmanlığı Birimi

Mesut KURT	Müdür	mesut.kurt@gedik.com
Eda KARADAĞ	Müdür Yardımcısı	eda.karadag@gedik.com
Onurcan BAL	Müdür Yardımcısı	onurcan.bal@gedik.com
Betül GEDİK	Yönetmen	betul.gedik@gedik.com
Ceren TABAN	Yönetmen	ceren.taban@gedik.com
Yılmaz ALTUN	Yatırım Danışmanı	yilmaz.altun@gedik.com
Elif KAYA	Uzman	elif.kaya@gedik.com

YASAL UYARI

Burada yer alan bilgiler Gedik Yatırım tarafından bilgilendirme amacıyla hazırlanmıştır. Yatırım sinyal, bilgi, yorum ve tavsiyeleri yatırım danışmanlığı kapsamında değildir. Yatırım danışmanlığı hizmeti; aracı kurumlar, portföy yönetim şirketleri, mevduat kabul etmeyen bankalar ile müşteri arasında imzalanacak yatırım danışmanlığı sözleşmesi çerçevesinde sunulmaktadır. Burada yer alan sinyal, yorum ve tavsiyeler, herhangi bir yatırım aracının alım satım önerisi ya da getiri vaadi olarak yorumlanmamalıdır. Bu görüşler mali durumunuz ile risk ve getiri tercihlerinize uygun olmayabilir ve sadece burada yer alan bilgilere ve sinyallere dayanarak yatırım kararı verilmesi beklentilerinize uygun sonuçlar doğurmayabilir. Burada yer alan sinyaller, fiyatlar, veriler ve bilgilerin tam ve doğru olduğu garanti edilemez; çenik, haber verilmeksizin değiştirilebilir. Tüm sinyal ve veriler, Gedik Yatırım tarafından güvenilir olduğuna inanılan kaynaklardan alınmıştır. Bu sinyal ve kaynakların kullanılması nedeni ile ortaya çıkabilecek hatalardan ve zararlardan Gedik Yatırım sorumlu değildir.