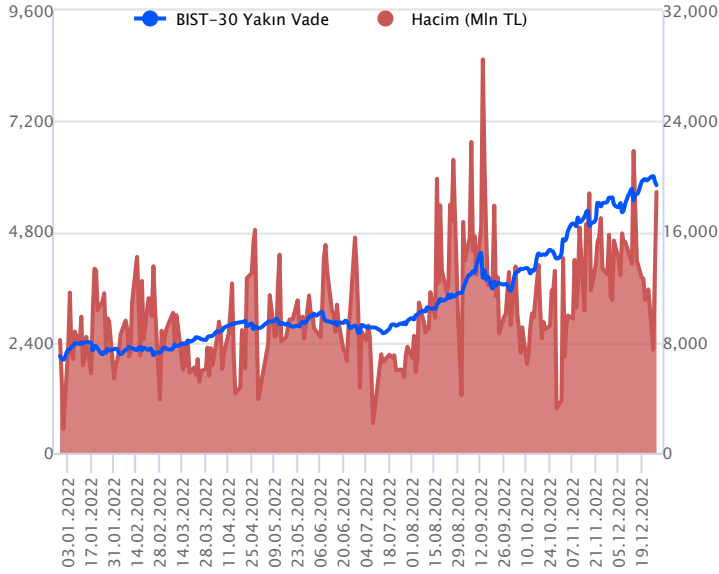


Sözleşme Kodu	Vade Ayı	Uzlaşma Fiyatı	Önceki Uzlaşma Fiyatı	Değişim	Değişim Puan	Gün İçi Yüksek	Gün İçi Düşük	İşlem Miktarı	İşlem Hacim	Açık Pozisyon	Açık Pozisyon Değişimi	Vadeye Kalan Gün Sayısı	Takasbank Başlangıç Teminatları
ENDEKS KONTRATLARI													
F_XU0300223	28.02.2023	6,127.25	6,156.50	-0.48 %	-29.25	6,179.50	6,030.25	224,380.00	13,688,250,400.00	178,362.00	100,276.00	62	7,590
F_XU0301222	30.12.2022	5,823.00	5,898.50	-1.28 %	-75.50	5,914.25	5,720.25	324,088.00	18,871,067,025.00	145,210.00	-84,175.00	2	7,590

BIST 30 Yakın Vadeli Kontratı



Aralık vadeli endeks sözleşmesinde son iki işlem gününde düzeltme hareketlerinin gün içinde artan volatil hareketlerle birlikte baskın olduğunu görüyoruz. Sözleşme dün 5.720,25 ile 5.914,25 seviyeleri arasında dalgalanarak günü %1,28'lik düşükle 5.823,00 uzlaşma fiyatından tamamladı. Akşam seansı kapanışı ise uzlaşma fiyatının altında 5.809,25 seviyesinden gerçekleşti. Dün yurt dışı borsalarda da ağırlıklı negatif seyirlerin etkili olduğu görüldü. Bu sabah ise ABD vadeli yataya yakın karışık seyirler izliyor. Avrupa endeksleri sınırlı satıcı açılışlara işaret ediyor. Asya piyasalarında ise kırmızı ton hakim. Bu görünümle birlikte sözleşmenin güne volatil bir başlangıç yapabileceğini değerlendiriyoruz.

Sözleşmede 5.790 altındaki kalıcı hareketlerde 5.720 – 5.695 aralığını destek olarak izliyoruz. Bu aralık altında 5.608 ve yükselen kanalın alt bandının bugün itibarı ile geçtiği 5.556 seviyeleri destek olarak gündeme gelebilir. Yukarıda ise 5.840 – 5.855 aralığı üzerinde kalıcı hareketler görülmesi durumunda 5.915 ve 6.000 seviyelerini direnç olarak izleyeceğiz. Bu süreçte son dönemde gün içi artan volatilité nedeniyle yatırımcıların aktif bir kar/al/zarar durdur stratejisine bağlı kalmalarının yararlı olacağını düşünüyoruz.

Endeks - 30 Yakın Vade Aracı Kurum Dağılımı Günlük Değişim

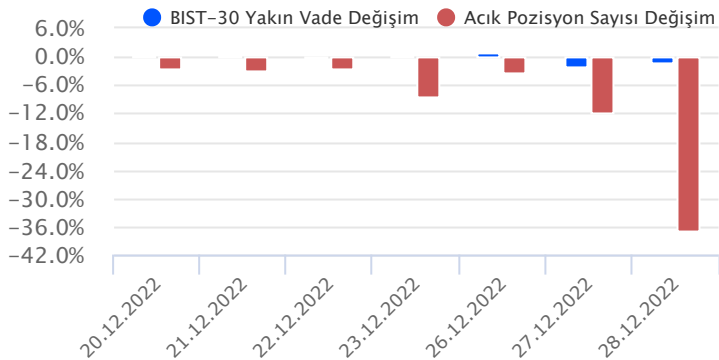
Long			Short		
Kurum	Net Lot	Pay (%)	Kurum	Net Lot	Pay (%)
Ziraat Yatırım	8.637	13	Teb Yatırım	36.760	56
Bank of America	8.344	13	Garanti BBVA	20.805	32
Ak Yatırım	8.324	13	İş Yatırım	7.490	11
Oyak Yatırım	7.124	11	Meksa Yatırım	424	1
Tacirler Yatırım	5.518	8	Trive	73	0
Diğer	27.789	42	Diğer	184	0

İlk 5 Kurum Satım Ağırlıklı

Endeks - 30 Yakın Vade Aracı Kurum Dağılımı Tüm Vade

Long			Short		
Kurum	Net Lot	Pay (%)	Kurum	Net Lot	Pay (%)
Teb Yatırım	41.277	53	Tacirler Yatırım	32.031	41
Ak Yatırım	8.854	11	HSBC Yatırım	15.973	20
Garanti BBVA	8.195	11	Credit Suisse	10.000	13
Ünlü Menkul	6.036	8	Bank of America	6.748	9
İş Yatırım	2.983	4	QNB Finans Yatırım	3.298	4
Diğer	10.880	14	Diğer	10.175	13

İlk 5 Kurum Satım Ağırlıklı

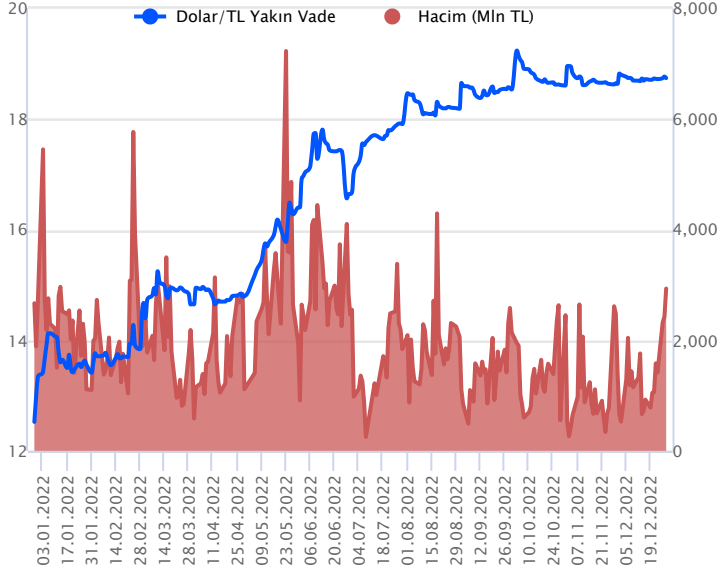


Fiyat (%) Açık Pozisyon (%) Yorum

Artış	Artış	Yükselişin devamlılığı için sinyal olarak kabul edilebilir.
Artış	Azalış	Yükselişin desteklenmediğini gösterir.
Azalış	Artış	Düşüşlerin devamlılığı için sinyal olarak kabul edilebilir.
Azalış	Azalış	Düşüşlerin desteklenmediğini gösterir.

Sözleşme Kodu	Vade Ayı	Uzlaşma Fiyatı	Önceki Uzlaşma Fiyatı	Değişim	Değişim Puan	Gün İçi Yüksek	Gün İçi Düşük	İşlem Miktarı	İşlem Hacim	Açık Pozisyon	Açık Pozisyon Değişimi	Vadeye Kalan Gün Sayısı	Takasbank Başlangıç Teminatları
DÖVİZ KONTRATLARI													
F_EURTRY0123	31.01.2023	20.5164	20.3620	0.76 %	0.15	21.0001	20.3400	202	4,137,321	311	30	34	2,975
F_EURTRY1222	30.12.2022	19.9587	19.9277	0.16 %	0.03	19.9715	19.8910	359	7,154,063	2,637	-111	2	2,975
F_EURUSD0123	31.01.2023	1.0674	1.0656	0.17 %	0.00	1.0697	1.0652	3,527	70,296,549	7,550	909	34	654
F_EURUSD1222	30.12.2022	1.0653	1.0640	0.12 %	0.00	1.0675	1.0630	4,038	80,328,260	33,831	135	2	654
F_USDTRY0123	31.01.2023	19.1691	19.0851	0.44 %	0.08	19.2889	19.0610	116,338	2,228,801,424	1,022,735	60,484	34	2,650
F_USDTRY1222	30.12.2022	18.7334	18.7668	-0.18 %	-0.03	18.7705	18.7090	156,614	2,935,284,468	544,297	-71,309	2	2,650

Dolar/TL Yakın Vadeli Kontratı



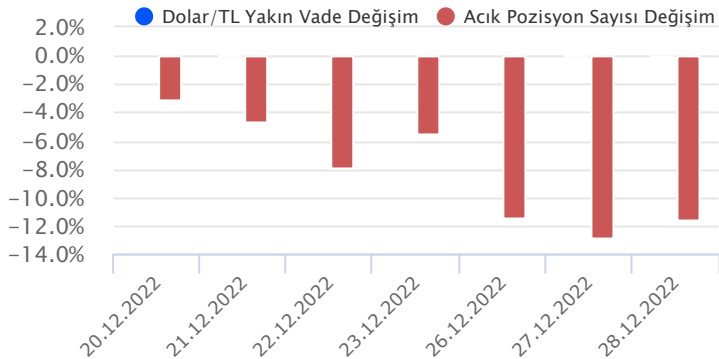
Aralık vadeli Dolar/TL sözleşmesi dün 18,7090 ile 18,7705 seviyeleri arasında dalgalanarak günü %0,18'lik düşüyle 18,7334 uzlaşma fiyatından tamamladı. Dolar/TL spot kurunda düşük volatilitede yataya yakın seyirlerin izlendiği bir günü geride bıraktık. Son dönemde kurda hafif yükseliş eğilimi görülmekle birlikte fiyatlamada tarafında yükselişler sınırlı kalıyor. Açıklanan verilerin ise fiyatlamalara etkisinin olmadığını söylenebilir. Dün ABD'de beklenen konut satışları kasımda aylık %4,0 ve yıllık 37,8 oranında azalış kaydederken, faiz oranlarındaki artış konut piyasasında gerilemeyi beraberinde getiriyor. Verinin fiyatlamaya etkisi ise olmadı. Bugün yurt içinde TCMB PPK toplantı özeti, ABD'de ise haftalık işsizlik maaşı başvuruları takip edilecek. Yarın ise yurt içerisinde dış ticaret dengesi ve TCMB'nin 2023 yılı Para ve Kur Politikası Metni açıklanacak. Dolar/TL, bu sabah saat 08:30 itibariyle 18,71'li seviyelerde yatay seyrine devam ediyor. Dolar endeksi ise 104,30 civarında bulunuyor. Bu bağlamda sözleşmede bugün 18,81 - 18,85 ve 18,92 seviyeleri direnç olarak izlenebilir. Aşağıda ise 18,70 - 18,66 ve 18,62 seviyeleri destek olarak takip edilebilir.

Dolar/TL Yakın Vade Aracı Kurum Dağılımı Günlük Değişim

Long			Short		
Kurum	Net Lot	Pay (%)	Kurum	Net Lot	Pay (%)
Akbank	17.990	31	Teb Yatırım	21.570	37
Deniz Yatırım	10.978	19	Yapı Kredi Yatırım	15.805	27
Ak Yatırım	9.935	17	Ünlü Menkul	3.947	7
İş Yatırım	6.049	10	Osmanlı Yatırım	3.539	6
QNB Finans Yatırım	3.592	6	Aktif Yat. Ban.	3.000	5
Diğer	9.433	16	Diğer	10.116	17
İlk 5 Kurum Alım Ağırlıklı					

Dolar/TL Yakın Vade Aracı Kurum Dağılımı Tüm Vade

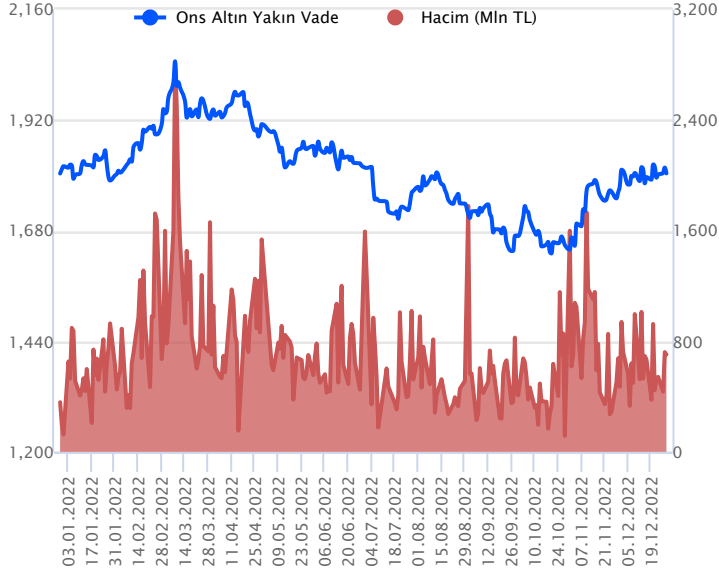
Long			Short		
Kurum	Net Lot	Pay (%)	Kurum	Net Lot	Pay (%)
Yapı Kredi Yatırım	190.181	42	T.C. Merkez Bankası	261.595	57
Denizbank	73.182	16	Teb Yatırım	89.733	20
Ak Yatırım	66.159	14	Burgan Yatırım	44.938	10
Aktif Yat. Ban.	34.540	8	Garanti BBVA	30.830	7
Deniz Yatırım	28.614	6	Aktif Yat. Ban.	16.181	4
Diğer	65.968	14	Diğer	15.367	3
İlk 5 Kurum Satım Ağırlıklı					



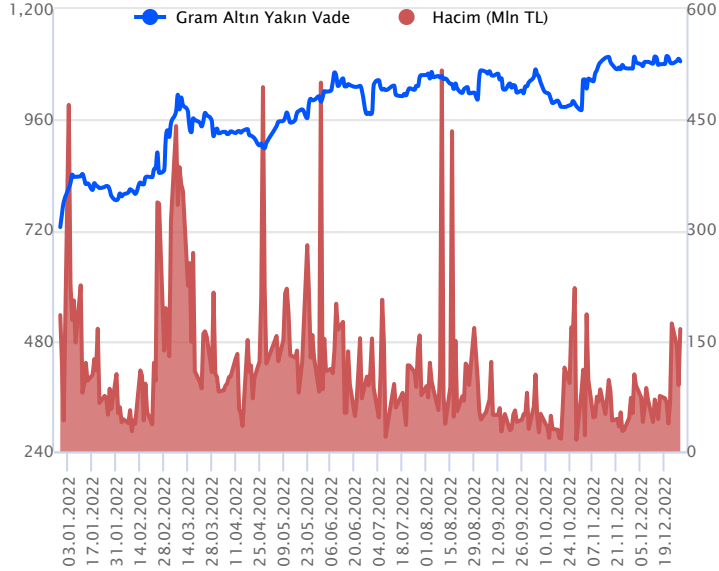
Fiyat (%) Açık Pozisyon (%) Yorum

Artış	Artış	Yükselişin devamlılığı için sinyal olarak kabul edilebilir.
Artış	Azalış	Yükselişin desteklenmediğini gösterir.
Azalış	Artış	Düşüşlerin devamlılığı için sinyal olarak kabul edilebilir.
Azalış	Azalış	Düşüşlerin desteklenmediğini gösterir.

Sözleşme Kodu	Vade Ayı	Uzlaşma Fiyatı	Önceki Uzlaşma Fiyatı	Değişim	Değişim Puan	Gün İçi Yüksek	Gün İçi Düşük	İşlem Miktarı	İşlem Hacim	Açık Pozisyon	Açık Pozisyon Değişimi	Vadeye Kalan Gün Sayısı	Takasbank Başlangıç Teminatları
ALTIN KONTRATLARI													
F_XAUTRYM0223	28.02.2023	1,157.560	1,156.490	0.09 %	1.07	1,162.850	1,151.000	240,753	279,065,343	523,942	92,395	62	170
F_XAUTRYM1222	30.12.2022	1,089.330	1,095.440	-0.56 %	-6.11	1,093.490	1,082.990	152,719	165,966,594	197,554	-79,497	2	170
F_XAUUSD0223	28.02.2023	1,829.100	1,838.450	-0.51 %	-9.35	1,840.200	1,825.000	15,505	530,080,846	45,015	3,348	62	2,615
F_XAUUSD1222	30.12.2022	1,805.850	1,816.250	-0.57 %	-10.40	1,812.700	1,797.650	20,859	703,712,341	42,824	-9,158	2	2,615

ONS ALTIN Yakın Vadeli Kontratı

Aralık vadeli ons altın sözleşmesi dün 1797,65\$ ile 1812,70\$ arasında seyrederek, günü %0,57 düşüşle 1805,85\$ uzlaşma fiyatından kapattı. Spot piyasada saat 08:30 itibarıyla ons altın 1804-1809\$ arasında seyrediyor. Dün sözleşmede 1812\$ direncine doğru yükseliş görülmesine karşın gün sonunda sözleşmede kayıplar yaşandı. Bu nedenle, sözleşme için dünkü stratejimizi korumaya devam edebiliriz. Sözleşmede 1794-1824\$ arasını nötr olarak değerlendiriyoruz. Sözleşme için 1824\$ direnç noktası olarak izleniyor. Bu direncin üzerinde kapanışlarda yukarı yönlü pozisyonların artması beklenebilir. Bu doğrultuda, 1805\$ stop seviyesi eklenerek 1860\$ kar alımı için değerlendirilebilir. Geri çekilmelerde, 1794\$ destek noktası olarak izleniyor. Bu destek altı kapanışlarda aşağı yönlü pozisyonların artmasını değerlendirebiliriz. Bu bağlamda, sözleşmede 1811\$ stop seviyesi olmak koşuluyla 1758\$ seviyesi hedeflenebilir. Bu sabah dolar endeksi 104,26-104,38 arasında hafif satıcı seyrediyor. Bugün ABD'de ikincil düzey veriler takip edilecek.

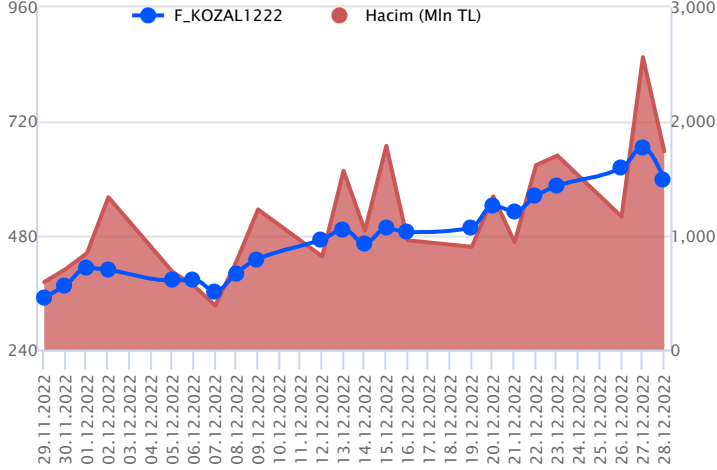
GRAM ALTIN Yakın Vadeli Kontratı

Aralık vadeli gram altın sözleşmesi dün 1082,99 TL ile 1093,49 TL arasında dalgalanarak, günü %0,56 düşüşle 1089,33 TL uzlaşma fiyatından tamamladı. Spot piyasada saat 08:30 itibarıyla gram altın 1087,00 TL seviyesinde işlem görüyor. Dolar/TL kuru 18,68-18,73 TL arasında ve ons altın 1804-1809\$ aralığında bulunuyor. Sözleşmede dün yatay ve zayıf seyirler izlendiği için mevcut stratejimizi korumaya devam ediyoruz. Sözleşmede 1078,00 TL ile 1095,00 TL arasını nötr olarak değerlendirmeye devam ediyoruz. Sözleşme için 1095,00 TL direncinin üzerinde kapanışlarda yukarı yönlü pozisyonların artması beklenebilir. Bu doğrultuda, sözleşmede 1084,00 TL stop seviyesi eklenerek 1116,00 TL kar alımı için hedeflenebilir. Geri çekilmelerde, 1078,00 TL seviyesi destek konumunda bulunuyor. Bu destek altı kapanışlarda aşağı yönlü pozisyonların artması beklenebilir. Bu bağlamda, sözleşme için 1088,00 TL stop seviyesi olmak koşuluyla 1056,00 TL seviyesi değerlendirilebilir. Bugün, ABD'de ikincil düzey veriler açıklanacak. Verilerin etkisi sınırlı kalabilir.

Sözleşme	Vade Ayı	Son Uzlaşma	Önceki Uzlaşma	Değişim %	Günün Düşüğü	Günün Yüksekliği	İşlem Adedi	İşlem Hacmi
PAY VADELİ SÖZLEŞMELERİNDE EN FAZLA İŞLEM GÖRENLER								
F_KOZAL1222	30.12.2022	598.200	664.660	-10.14 %	598.200	682.860	28,027	1,739,078,172
F_THYAO1222	30.12.2022	140.950	143.750	-1.82 %	137.460	144.200	96,292	1,356,978,027
F_GUBRF1222	30.12.2022	251.930	258.720	-3.08 %	244.100	261.520	50,270	1,253,629,167

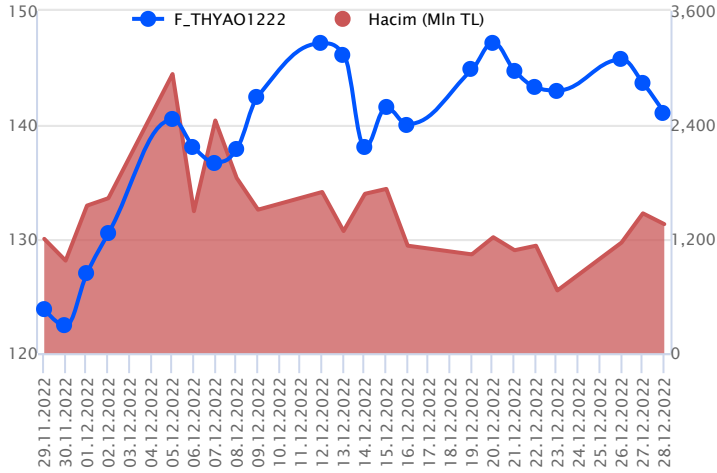
Pay vadeli sözleşmeleri, düşük teminatlarla yüksek tutarlı pozisyonlar almayı mümkün kılar. Pay vadeli sözleşmeleri ile ilgili daha detaylı bilgi almak için Gedik Yatırım VİOP Departmanı ile iletişime geçebilirsiniz.

F_KOZAL1222 Vadeli Kontratı



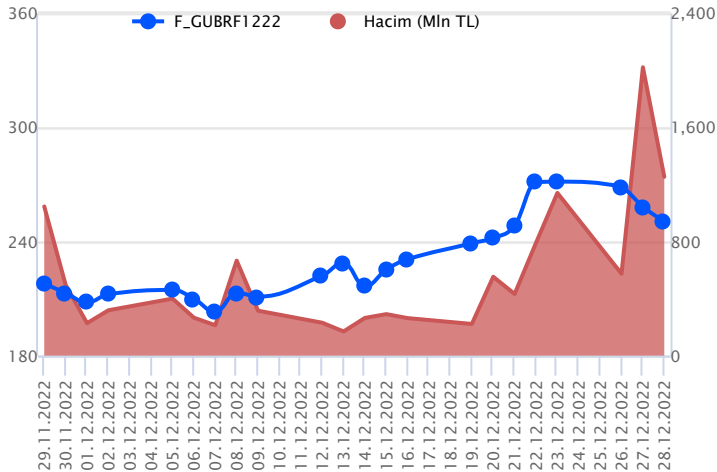
Kasım ayı başından itibaren güçlü yükselişlerin yaşandığı ve zirvelerin yenilendiği KOZAL cephesinde önceki gün bedelsiz sermaye artırımı haberiyle de yükseliş eğilimi devam etti. Son dönemdeki güçlü yükselişlerin ardından KOZAL cephesinde dün ise sert düzeltmeler gündeme geldi. Aralık vadeli KOZAL pay sözleşmesi gün içerisinde 598,20 – 682,86 TL aralığında hareket ederek günü %10,14 oranında kayıpla 598,20 TL uzlaşma fiyatından tamamladı. Dün taban fiyatlamasının yaşandığı KOZAL cephesinde satıcılı seyrin devamında 589,70 - 586,50 ve 582,66 TL kısa vadeli ilk destek noktaları olup, devamında 571,09 – 549,28 – 545,00 ve 538,40 TL seviyeleri gündeme gelebilir. Tepki alımlarında ise 605,92 ve 610,14 TL kısa vadeli ilk direnç noktaları olup, bu seviye üzerinde 621,05 – 630,97 – 652,78 ve 682,86 TL direnç olarak takip edilebilir. Son aylardaki sert yükselişlerin ardından düzeltmelerin de sert gerçekleştiği ve volatilitenin genel olarak yüksek seyrettiği görülebilir. Bu nedenle sözleşmede pozisyon alımını riskli buluyor ve ekstra dikkatli olunması gerektiğini değerlendiriyoruz.

F_THYAO1222 Vadeli Kontratı



Borsa İstanbul'da dün satıcılı bir fiyatlama öne çıkarken, havacılık sektöründe de zayıf bir görünüm etkili oldu. Aralık vadeli THYAO pay sözleşmesi gün içerisinde 137,46 – 144,20 TL aralığında hareket ederek günü %1,82 oranında kayıpla 140,95 TL uzlaşma fiyatından tamamladı. Sözleşmede satıcılı seyrin devamında 140,08 ve 139,70 TL kısa vadeli ilk destek noktalarıdır. Bu seviyelerin altına sarkılması halinde 138,01 – 137,46 – 135,32 ve 134,01 TL seviyeleri destek olarak takip edilebilir. Dün yaşanan kayıpların ardından bugün sözleşmede toparlanma çabasının gözlenmesi halinde ise 141,38 ile 141,60 TL kısa vadeli direnç noktaları olup, devamında 142,27 – 143,11 – 144,20 ve 145,32 TL seviyeleri direnç konumunda bulunmaktadır. Yurt içindeki genel seyir THYAO hissesi ve sözleşmeleri üzerinde belirleyici olacaktır. Yurt içinde zayıf seyrin etkisini sürdürmesi durumunda havacılık sektörü üzerindeki baskı da devam edebilir.

F_GUBRF1222 Vadeli Kontratı



Kasım ayının ikinci haftasından geçen hafta cuma gününe kadar güçlü yükselişlerin yaşandığı ve tarihi zirvelerin yenilendiği GUBRF cephesinde bu hafta düzeltme hareketleri öne çıkıyor. Ayrıca Cumhurbaşkanı Erdoğan'ın gübre ve yem fiyatlarının nisan sonuna dek sabitleneceğini açıklamasının ardından gübre sektörü genelinde zayıf bir seyir etkili oluyor. Aralık vadeli GUBRF pay sözleşmesi gün içerisinde 244,10 – 261,52 TL aralığında hareket ederek günü %3,08 oranında kayıpla 251,93 TL uzlaşma fiyatından tamamladı. Sözleşmede aşağı yönlü seyrin devamında 250,00 - 245,70 ve 244,34 TL kısa vadeli destek noktaları olup, devamında 240,71 – 235,40 – 230,06 ve 227,99 TL seviyeleri takip edilebilir. Tepki alımlarında ise 252,05 – 253,20 ve 254,80 TL kısa vadeli direnç noktaları olup, bu seviyeler üzerinde 258,01 – 261,52 ve 268,14 TL seviyeleri direnç olarak izlenebilir. Sözleşmede sert fiyatlamalar ve gün içi yüksek seyreden volatilitenin nedeniyle pozisyon alımında dikkatli olunmalıdır.

Dayanak Varlıkların Teknik Gösterge Görünümleri

20 Gün Ortalama/Fiyat Kesişmesi (YUKARI)

Bu şartları sağlayan dayanak varlık bulunmamaktadır.

Güç Göstergeleri Olumlu

ENJSA
KCHOL

RSI ve Momentum göstergelerine göre olumlu olanlar

50 Gün Ortalama/Fiyat Kesişmesi (YUKARI)

Bu şartları sağlayan dayanak varlık bulunmamaktadır.

MACD

CCOLA	ZAYIF SAT
HALKB	ZAYIF SAT
HEKTS	ZAYIF SAT
ISGYO	ZAYIF SAT
PETKM	ZAYIF SAT

20/50 Gün Ortalama Kesişmesi (YUKARI)

Bu şartları sağlayan dayanak varlık bulunmamaktadır.

Para Girişi Olan Dayanak Varlıklar

	Kapanış	İşlem Hacmi (Mln TL)
ASELS	58.40	5,326.65392
KCHOL	79.50	3,994.26876
TUPRS	507.10	3,335.98498
FROTO	490.70	1,870.11925

Yüksek Hacimliler

	İşlem Hacmi (Mln TL)
XU030	78,436.49
X10XB	38,617.94
XLBNK	13,714.06
THYAO	6,820.58
ASELS	5,326.65

20 Gün Ortalama/Fiyat Kesişmesi (AŞAĞI)

TURSG
KOZAA
YKBNK
XPD/USD
ISGYO

Güç Göstergeleri Zayıf

ISFIN
ALKIM
ODAS

RSI ve Momentum göstergelerine göre zayıf olanlar

50 Gün Ortalama/Fiyat Kesişmesi (AŞAĞI)

ALKIM

Göstergeleri Dipte Olanlar

ALARK
KARSN
ISFIN
ALKIM
ODAS

CCI, RSI, Stochastics, Williams' %R , MFI ve DX göstergelerinin ortalaması en düşük olanlar

20/50 Gün Ortalama Kesişmesi (AŞAĞI)

Bu şartları sağlayan dayanak varlık bulunmamaktadır.

Para Çıkışı Olan Dayanak Varlıklar

	Kapanış	İşlem Hacmi (Mln TL)
KOZAL	596.70	4,738.06
TTKOM	21.12	3,023.01
TOASO	151.50	2,982.85
ENJSA	35.92	1,813.69
ALARK	78.25	851.90

Dayanak Varlıkların Teknik Gösterge Konumları

Kod	5 Günlük H.O	10 Günlük H.O	20 Günlük H.O	50 Günlük H.O	RSI	StochS	MACD	CCI
AEFES	SATIM	SATIM	ALIM	ALIM	SATIM	ALIM	SATIM	SATIM
AKBNK	SATIM	SATIM	ALIM	ALIM	SATIM	ALIM	ALIM	SATIM
AKSEN	SATIM	SATIM	SATIM	ALIM	SATIM	ALIM	SATIM	SATIM
ALARK	SATIM	SATIM	SATIM	ALIM	SATIM	ALIM	SATIM	SATIM
ALKIM	SATIM	SATIM	SATIM	SATIM	SATIM	ALIM	SATIM	SATIM
ARCLK	SATIM	ALIM	ALIM	ALIM	SATIM	SATIM	ALIM	SATIM
ASELS	SATIM	ALIM	ALIM	ALIM	SATIM	SATIM	SATIM	SATIM
BIMAS	SATIM	ALIM	ALIM	ALIM	SATIM	ALIM	ALIM	SATIM
CCOLA	SATIM	SATIM	ALIM	ALIM	SATIM	ALIM	SATIM	SATIM
CNH/TRY	SATIM	ALIM	ALIM	ALIM	SATIM	SATIM	SATIM	ALIM
DOHOL	SATIM	ALIM	ALIM	ALIM	SATIM	ALIM	ALIM	SATIM
ECILC	SATIM	SATIM	ALIM	ALIM	SATIM	ALIM	SATIM	SATIM
EKGYO	SATIM	SATIM	ALIM	ALIM	SATIM	ALIM	SATIM	SATIM
ENJSA	ALIM	ALIM	ALIM	ALIM	ALIM	ALIM	ALIM	SATIM
EREGL	SATIM	SATIM	SATIM	ALIM	SATIM	ALIM	SATIM	SATIM
EUR/TRY	ALIM	ALIM	ALIM	ALIM	SATIM	SATIM	SATIM	SATIM
EUR/USD	SATIM	ALIM	ALIM	ALIM	SATIM	ALIM	SATIM	SATIM
FROTO	ALIM	ALIM	ALIM	ALIM	ALIM	ALIM	ALIM	SATIM
GARAN	SATIM	SATIM	ALIM	ALIM	SATIM	SATIM	ALIM	SATIM
GBP/USD	SATIM	SATIM	SATIM	ALIM	SATIM	ALIM	SATIM	ALIM
GUBRF	SATIM	ALIM	ALIM	ALIM	SATIM	ALIM	ALIM	SATIM
HALKB	SATIM	SATIM	ALIM	ALIM	SATIM	SATIM	SATIM	SATIM
HEKTS	SATIM	SATIM	SATIM	ALIM	SATIM	ALIM	SATIM	SATIM
ISCTR	SATIM	ALIM	ALIM	ALIM	SATIM	SATIM	ALIM	SATIM
ISFIN	SATIM	SATIM	SATIM	SATIM	SATIM	ALIM	SATIM	SATIM
ISGYO	SATIM	SATIM	SATIM	ALIM	SATIM	ALIM	SATIM	SATIM
KARSN	SATIM	SATIM	SATIM	ALIM	SATIM	ALIM	SATIM	SATIM
KCHOL	ALIM	ALIM	ALIM	ALIM	ALIM	ALIM	ALIM	ALIM
KOZAA	SATIM	SATIM	SATIM	ALIM	SATIM	ALIM	SATIM	SATIM
KOZAL	SATIM	ALIM	ALIM	ALIM	SATIM	ALIM	ALIM	SATIM
KRDMD	SATIM	SATIM	ALIM	ALIM	SATIM	ALIM	SATIM	SATIM
MGROS	ALIM	ALIM	ALIM	ALIM	SATIM	ALIM	ALIM	SATIM
ODAS	SATIM	SATIM	SATIM	ALIM	SATIM	ALIM	SATIM	SATIM
OYAKC	SATIM	SATIM	ALIM	ALIM	SATIM	ALIM	ALIM	SATIM
PETKM	SATIM	SATIM	ALIM	ALIM	SATIM	ALIM	SATIM	SATIM
PGSUS	SATIM	SATIM	ALIM	ALIM	SATIM	ALIM	SATIM	SATIM
RUB/TRY	SATIM	SATIM	SATIM	SATIM	SATIM	ALIM	SATIM	SATIM
SAHOL	ALIM	ALIM	ALIM	ALIM	SATIM	ALIM	ALIM	SATIM
SASA	SATIM	SATIM	SATIM	SATIM	SATIM	ALIM	SATIM	SATIM
SISE	ALIM	ALIM	ALIM	ALIM	ALIM	SATIM	SATIM	ALIM
SKBNK	SATIM	SATIM	ALIM	ALIM	SATIM	SATIM	SATIM	SATIM
SOKM	SATIM	SATIM	ALIM	ALIM	SATIM	ALIM	ALIM	SATIM
TAVHL	SATIM	SATIM	ALIM	ALIM	SATIM	ALIM	SATIM	SATIM
TCELL	SATIM	ALIM	ALIM	ALIM	SATIM	ALIM	ALIM	SATIM
THYAO	SATIM	SATIM	ALIM	ALIM	SATIM	ALIM	SATIM	SATIM
TKFEN	SATIM	ALIM	ALIM	ALIM	SATIM	ALIM	ALIM	SATIM
TOASO	SATIM	ALIM	ALIM	ALIM	SATIM	ALIM	SATIM	SATIM
TRGYO	SATIM	SATIM	ALIM	ALIM	SATIM	ALIM	SATIM	SATIM
TSKB	SATIM	SATIM	SATIM	ALIM	SATIM	SATIM	SATIM	SATIM
TTKOM	SATIM	ALIM	ALIM	ALIM	SATIM	SATIM	SATIM	SATIM
TUPRS	ALIM	ALIM	ALIM	ALIM	ALIM	ALIM	ALIM	SATIM
TURSG	SATIM	SATIM	SATIM	ALIM	SATIM	SATIM	SATIM	SATIM
ULKER	SATIM	SATIM	ALIM	ALIM	SATIM	ALIM	ALIM	SATIM
USD/TRY	ALIM	ALIM	ALIM	ALIM	ALIM	SATIM	ALIM	ALIM
VAKBN	SATIM	SATIM	ALIM	ALIM	SATIM	ALIM	SATIM	SATIM
VESTL	SATIM	ALIM	ALIM	ALIM	SATIM	ALIM	SATIM	SATIM
X10XB	SATIM	SATIM	ALIM	ALIM	SATIM	ALIM	SATIM	SATIM
XAU/TRY	ALIM	ALIM	ALIM	ALIM	ALIM	SATIM	SATIM	ALIM
XAU/USD	ALIM	ALIM	ALIM	ALIM	SATIM	SATIM	SATIM	ALIM
XLBNK	SATIM	SATIM	ALIM	ALIM	SATIM	ALIM	SATIM	SATIM
XU030	SATIM	ALIM	ALIM	ALIM	SATIM	ALIM	SATIM	SATIM
YKBNK	SATIM	SATIM	SATIM	ALIM	SATIM	ALIM	SATIM	SATIM

Kod	Destek 3	Destek 2	Destek 1	Kapanış	Pivot	Direnç 1	Direnç 2	Direnç 3
DESTEKLER				DİRENÇLER				
F_AEFES0123	67.32	68.18	68.78	69.37	69.64	70.24	71.10	71.70
F_AEFES1222	65.74	66.54	67.13	67.71	67.93	68.52	69.32	69.91
F_AKBNK0123	18.41	18.87	19.30	19.72	19.76	20.19	20.65	21.08
F_AKBNK1222	17.87	18.36	18.79	19.22	19.28	19.71	20.20	20.63
F_AKSEN0123	43.52	45.22	46.56	47.90	48.26	49.60	51.30	52.64
F_AKSEN1222	42.11	43.92	45.36	46.79	47.17	48.61	50.42	51.86
F_ALARK0123	73.18	75.60	78.22	80.83	80.64	83.26	85.68	88.30
F_ALARK1222	71.71	73.95	76.43	78.90	78.67	81.15	83.39	85.87
F_ALKIM1222	34.87	36.15	36.90	37.66	38.18	38.93	40.21	40.96
F_ARCLK0123	101.68	103.89	105.57	107.25	107.78	109.46	111.67	113.35
F_ARCLK1222	97.90	100.86	102.99	105.11	105.95	108.08	111.04	113.17
F_ASELS0123	55.95	56.84	58.58	60.33	59.47	61.21	62.10	63.84
F_ASELS1222	54.45	55.37	57.07	58.76	57.99	59.69	60.61	62.31
F_BIMAS0123	130.62	133.56	136.12	138.68	139.06	141.62	144.56	147.12
F_BIMAS1222	126.86	129.94	132.58	135.23	135.66	138.30	141.38	144.02
F_CCOLA1222	177.66	187.00	193.51	200.03	202.85	209.36	218.70	225.21
F_CNHTRY0123	2.76	2.76	2.76	2.76	2.76	2.76	2.76	2.76
F_CNHTRY1222	2.69	2.69	2.69	2.69	2.69	2.69	2.69	2.69
F_DOHOL0123	9.78	10.04	10.22	10.41	10.48	10.66	10.92	11.10
F_DOHOL1222	9.49	9.76	9.95	10.15	10.22	10.41	10.68	10.87
F_ECILC0123	30.00	31.06	31.92	32.77	32.98	33.84	34.90	35.76
F_ECILC1222	29.38	30.34	31.25	32.15	32.21	33.12	34.08	34.99
F_EKGYO0123	7.60	7.83	8.12	8.42	8.35	8.64	8.87	9.16
F_EKGYO1222	7.40	7.63	7.90	8.18	8.13	8.40	8.63	8.90
F_ENJSA0123	33.90	35.10	35.99	36.87	37.19	38.08	39.28	40.17
F_ENJSA1222	32.75	34.07	34.89	35.72	36.21	37.03	38.35	39.17
F_EREGL0123	39.59	40.29	40.87	41.45	41.57	42.15	42.85	43.43
F_EREGL1222	39.04	39.62	40.17	40.73	40.75	41.30	41.88	42.43
F_EURTRY0123	19.55	19.95	20.21	20.48	20.61	20.87	21.27	21.53
F_EURTRY1222	19.84	19.86	19.92	19.97	19.94	20.00	20.03	20.08
F_EURUSD0123	1.06	1.06	1.07	1.07	1.07	1.07	1.07	1.07
F_EURUSD1222	1.06	1.06	1.06	1.07	1.07	1.07	1.07	1.07
F_FROTO0123	465.53	478.92	491.74	504.57	505.13	517.95	531.34	544.16
F_FROTO1222	451.94	466.25	479.12	491.99	493.43	506.30	520.61	533.48
F_GARAN0123	27.50	28.56	29.35	30.13	30.41	31.20	32.26	33.05
F_GARAN1222	26.64	27.76	28.56	29.36	29.68	30.48	31.60	32.40
F_GBPUSD0123	1.20	1.20	1.21	1.21	1.21	1.22	1.22	1.23
F_GBPUSD1222	1.19	1.20	1.20	1.21	1.21	1.21	1.22	1.22
F_GUBRF0123	233.87	242.60	251.13	259.65	259.86	268.39	277.12	285.65
F_GUBRF1222	225.07	234.58	242.49	250.39	252.00	259.91	269.42	277.33
F_HALKB0123	12.23	12.64	12.99	13.34	13.40	13.75	14.16	14.51
F_HALKB1222	11.86	12.28	12.65	13.01	13.07	13.44	13.86	14.23
F_HEKTS0123	36.33	37.55	38.38	39.22	39.60	40.43	41.65	42.48
F_HEKTS1222N1	35.59	36.80	37.56	38.32	38.77	39.53	40.74	41.50
F_ISCTR0123	12.02	12.36	12.67	12.98	13.01	13.32	13.66	13.97
F_ISCTR1222	11.64	11.99	12.32	12.64	12.67	13.00	13.35	13.68
F_ISFIN1222	6.73	7.07	7.31	7.56	7.65	7.89	8.23	8.47
F_ISGYO0123	9.20	9.59	9.85	10.10	10.24	10.50	10.89	11.15
F_ISGYO1222	8.90	9.31	9.58	9.85	9.99	10.26	10.67	10.94
F_KARSN0123	11.45	11.92	12.33	12.74	12.80	13.21	13.68	14.09
F_KARSN1222	11.11	11.58	12.00	12.42	12.47	12.89	13.36	13.78
F_KCHOL0123	71.74	74.63	78.22	81.81	81.11	84.70	87.59	91.18
F_KCHOL1222	69.78	72.72	76.23	79.74	79.17	82.68	85.62	89.13
F_KOZAA0123	45.25	49.14	51.19	53.24	55.08	57.13	61.02	63.07
F_KOZAA1222	44.00	47.86	49.84	51.82	53.70	55.68	59.54	61.52
F_KOZAL0123	496.59	554.71	583.76	612.82	641.88	670.93	729.05	758.10
F_KOZAL1222	485.32	541.76	569.98	598.20	626.42	654.64	711.08	739.30
F_KRDMD0123	16.69	17.18	17.56	17.93	18.05	18.43	18.92	19.30
F_KRDMD1222	16.35	16.82	17.18	17.53	17.65	18.01	18.48	18.84
F_MGROS0123	139.43	141.87	145.12	148.37	147.56	150.81	153.25	156.50
F_MGROS1222	135.69	138.37	141.72	145.06	144.40	147.75	150.43	153.78
F_ODAS0123	10.18	10.47	10.70	10.93	10.99	11.22	11.51	11.74
F_ODAS1222	9.95	10.23	10.43	10.64	10.71	10.91	11.19	11.39
F_OYAKC0123	19.59	20.29	21.01	21.72	21.71	22.43	23.13	23.85
F_OYAKC1222	19.37	20.00	20.59	21.17	21.22	21.81	22.44	23.03
F_PETKM0123	17.72	18.45	19.03	19.60	19.76	20.34	21.07	21.65

Kod	Destek 3	Destek 2	Destek 1	Kapanış	Pivot	Direnç 1	Direnç 2	Direnç 3
	DESTEKLER				DİRENÇLER			
F_PETKM1222	17.31	18.03	18.57	19.10	19.29	19.83	20.55	21.09
F_PGSUS0123	454.68	473.34	486.68	500.02	505.34	518.68	537.34	550.68
F_PGSUS1222	447.09	463.39	475.20	487.01	491.50	503.31	519.61	531.42
F_RUBTRY1222	0.25	0.27	0.28	0.29	0.30	0.31	0.33	0.34
F_SAHOL0123	41.28	42.47	43.56	44.64	44.75	45.84	47.03	48.12
F_SAHOL1222	40.28	41.50	42.50	43.50	43.72	44.72	45.94	46.94
F_SASA0123	100.88	102.73	106.16	109.60	108.01	111.44	113.29	116.72
F_SASA1222	98.91	101.23	105.01	108.80	107.33	111.11	113.43	117.21
F_SISE0123	39.59	40.39	41.64	42.88	42.44	43.69	44.49	45.74
F_SISE1222	38.67	39.46	40.63	41.81	41.42	42.59	43.38	44.55
F_SKBK0123	2.80	2.89	2.99	3.08	3.08	3.18	3.27	3.37
F_SKBK1222	2.75	2.84	2.92	3.00	3.01	3.09	3.18	3.26
F_SOKM0123	25.08	26.09	26.92	27.74	27.93	28.76	29.77	30.60
F_SOKM1222	24.45	25.45	26.24	27.04	27.24	28.03	29.03	29.82
F_TAVHL0123	88.37	90.59	92.05	93.50	94.27	95.73	97.95	99.41
F_TAVHL1222	85.92	88.14	89.57	90.99	91.79	93.22	95.44	96.87
F_TCELL0123	34.39	35.96	37.07	38.19	38.64	39.75	41.32	42.43
F_TCELL1222	33.45	35.00	36.10	37.20	37.65	38.75	40.30	41.40
F_THYAO0123	134.62	137.85	141.28	144.70	144.51	147.94	151.17	154.60
F_THYAO1222	130.88	134.17	137.62	141.07	140.91	144.36	147.65	151.10
F_TKFEN0123	44.20	46.57	48.07	49.58	50.44	51.94	54.31	55.81
F_TKFEN1222	43.04	45.42	46.88	48.34	49.26	50.72	53.10	54.56
F_TOASO0123	128.02	139.37	147.90	156.42	159.25	167.78	179.13	187.66
F_TOASO1222	124.09	135.54	143.90	152.25	155.35	163.71	175.16	183.52
F_TRGYO0123	16.33	16.99	17.45	17.92	18.11	18.57	19.23	19.69
F_TRGYO1222	15.84	16.52	16.98	17.45	17.66	18.12	18.80	19.26
F_TSKB0123	3.93	4.11	4.25	4.39	4.43	4.57	4.75	4.89
F_TSKB1222	3.82	4.01	4.14	4.28	4.33	4.46	4.65	4.78
F_TTKOM0123	19.54	20.41	21.08	21.75	21.95	22.62	23.49	24.16
F_TTKOM1222	19.11	19.96	20.62	21.28	21.47	22.13	22.98	23.64
F_TUPRS0123	495.15	502.49	511.36	520.22	518.70	527.57	534.91	543.78
F_TUPRS1222	482.00	490.03	498.57	507.12	506.60	515.14	523.17	531.71
F_TURSG1222	11.52	12.08	12.37	12.66	12.93	13.22	13.78	14.07
F_ULKER1222	40.08	41.41	42.63	43.84	43.96	45.18	46.51	47.73
F_USDTRY0123	18.82	18.94	19.05	19.16	19.17	19.28	19.40	19.51
F_USDTRY1222	18.65	18.68	18.71	18.74	18.74	18.77	18.80	18.83
F_VAKBN0123	11.06	11.41	11.73	12.05	12.08	12.40	12.75	13.07
F_VAKBN1222	10.79	11.14	11.45	11.77	11.80	12.11	12.46	12.77
F_VESTL0123	65.19	66.81	69.85	72.88	71.47	74.51	76.13	79.17
F_VESTL1222	63.81	65.40	68.18	70.96	69.77	72.55	74.14	76.92
F_X10XB0223	7,311.75	7,360.00	7,437.50	7,515.00	7,485.75	7,563.25	7,611.50	7,689.00
F_X10XB1222	6,995.08	7,040.42	7,117.83	7,195.25	7,163.17	7,240.58	7,285.92	7,363.33
F_XAUTRYM0223	1,139.37	1,145.19	1,151.22	1,157.26	1,157.04	1,163.07	1,168.89	1,174.92
F_XAUTRYM1222	1,071.20	1,077.09	1,081.70	1,086.30	1,087.59	1,092.20	1,098.09	1,102.70
F_XAUUSD0223	1,809.40	1,817.20	1,824.60	1,832.00	1,832.40	1,839.80	1,847.60	1,855.00
F_XAUUSD1222	1,781.95	1,789.80	1,797.00	1,804.20	1,804.85	1,812.05	1,819.90	1,827.10
F_XLBNK0223	4,420.00	4,505.50	4,612.50	4,719.50	4,698.00	4,805.00	4,890.50	4,997.50
F_XLBNK1222	4,158.50	4,273.00	4,371.50	4,470.00	4,486.00	4,584.50	4,699.00	4,797.50
F_XU0300223	5,889.42	5,959.83	6,038.67	6,117.50	6,109.08	6,187.92	6,258.33	6,337.17
F_XU0301222	5,520.92	5,620.58	5,714.92	5,809.25	5,814.58	5,908.92	6,008.58	6,102.92
F_YKBNK0123	11.26	11.49	11.73	11.98	11.96	12.20	12.43	12.67
F_YKBNK1222	10.97	11.20	11.43	11.65	11.66	11.89	12.12	12.35

Sözleşme Kodu	Vade Ayı	Uzlaşma Fiyatı	Önceki Uzlaşma Fiyatı	Değişim	Değişim Puan	Gün İçi Yüksek	Gün İçi Düşük	İşlem Miktarı	İşlem Hacim	Açık Pozisyon	Açık Pozisyon Değişimi	Vadeye Kalan Gün Sayısı	Takasbank Başlangıç Teminatları
ENDEKS KONTRATLARI													
F_XU0300223	28.02.2023	6,127.25	6,156.50	-0.48 %	-29.25	6,179.50	6,030.25	224,380.00	13,688,250,400.00	178,362.00	100,276.00	62	7,590
F_XU0300423	28.04.2023	6,214.75	6,265.25	-0.81 %	-50.50	6,284.00	6,154.25	239.00	14,852,500.00	587.00	39.00	121	7,590
F_XU0301222	30.12.2022	5,823.00	5,898.50	-1.28 %	-75.50	5,914.25	5,720.25	324,088.00	18,871,067,025.00	145,210.00	-84,175.00	2	7,590
DÖVİZ KONTRATLARI													
F_CNHTRY0123	31.01.2023	2.7609	0.0000		2.76	2.7609	2.7609	4	110,436	4	4	34	4,075
F_CNHTRY1222	30.12.2022	2.6855	2.6821	0.13 %	0.00	2.6856	2.6855	3	80,566	2	1	2	4,075
F_EURTRY0123	31.01.2023	20.5164	20.3620	0.76 %	0.15	21.0001	20.3400	202	4,137,321	311	30	34	2,975
F_EURTRY1222	30.12.2022	19.9587	19.9277	0.16 %	0.03	19.9715	19.8910	359	7,154,063	2,637	-111	2	2,975
F_EURUSD0123	31.01.2023	1.0674	1.0656	0.17 %	0.00	1.0697	1.0652	3,527	70,296,549	7,550	909	34	654
F_EURUSD1222	30.12.2022	1.0653	1.0640	0.12 %	0.00	1.0675	1.0630	4,038	80,328,260	33,831	135	2	654
F_GBPUSD0123	31.01.2023	1.2098	1.2041	0.47 %	0.01	1.2135	1.2036	45	1,016,519	134	3	34	1,027
F_GBPUSD1222	30.12.2022	1.2104	1.2019	0.71 %	0.01	1.2115	1.2017	80	1,802,037	218	-23	2	1,027
F_RUBTRY0123	31.01.2023	0.0000	0.0000		0.00	0.0000	0.0000					34	6,185
F_RUBTRY1222	30.12.2022	0.3107	0.3107	0.00 %	0.00	0.3183	0.2900	5	155,327	6	0	2	6,185
F_USDTRY0123	31.01.2023	19.1691	19.0851	0.44 %	0.08	19.2889	19.0610	116,338	2,228,801,424	1,022,735	60,484	34	2,650
F_USDTRY1222	30.12.2022	18.7334	18.7668	-0.18 %	-0.03	18.7705	18.7090	156,614	2,935,284,468	544,297	-71,309	2	2,650
F_P_USDTRY0123	31.01.2023	0.0000	0.0000		0.00	0.0000	0.0000					34	2,650
F_P_USDTRY1222	30.12.2022	0.0000	0.0000		0.00	0.0000	0.0000					2	2,650
KIYMETLİ MADEN KONTRATLARI													
F_XAUTRYM0223	28.02.2023	1,157.560	1,156.490	0.09 %	1.07	1,162.850	1,151.000	240,753	279,065,343	523,942	92,395	62	170
F_XAUTRYM1222	30.12.2022	1,089.330	1,095.440	-0.56 %	-6.11	1,093.490	1,082.990	152,719	165,966,594	197,554	-79,497	2	170
F_XAUUSD0223	28.02.2023	1,829.100	1,838.450	-0.51 %	-9.35	1,840.200	1,825.000	15,505	530,080,846	45,015	3,348	62	2,615
F_XAUUSD1222	30.12.2022	1,805.850	1,816.250	-0.57 %	-10.40	1,817.700	1,797.650	20,859	703,712,341	42,824	-9,158	2	2,615
PAY VADELİ													
F_AEFES0123	31.01.2023	69.360	70.160	-1.14 %	-0.80	70.510	69.050	699	4,872,521	5,147	159	34	1,260
F_AEFES1222	30.12.2022	67.600	68.240	-0.94 %	-0.64	68.740	67.350	2,718	18,487,260	6,361	-474	2	1,260
F_AKBNK0123	31.01.2023	19.700	20.160	-2.28 %	-0.46	20.230	19.340	254,753	507,501,670	543,002	119,491	34	385
F_AKBNK1222	30.12.2022	19.220	19.690	-2.39 %	-0.47	19.770	18.850	508,547	988,544,085	330,521	-119,923	2	385
F_AKSEN0123	31.01.2023	47.940	49.600	-3.35 %	-1.66	49.960	46.920	6,808	32,711,162	46,115	3,193	34	870
F_AKSEN1222	30.12.2022	46.520	48.520	-4.12 %	-2.00	48.990	45.740	16,573	77,801,087	37,523	-2,619	2	870
F_ALARK0123	31.01.2023	80.380	83.040	-3.20 %	-2.66	83.070	78.030	12,040	97,124,546	24,242	2,530	34	1,540
F_ALARK1222	30.12.2022	78.720	81.000	-2.81 %	-2.28	80.920	76.200	14,584	114,804,890	12,847	-1,874	2	1,540
F_ALKIM1222	30.12.2022	37.710	39.340	-4.14 %	-1.63	39.450	37.420	1,813	6,994,646	2,740	-696	2	745
F_ARCLK0123	31.01.2023	107.520	109.180	-1.52 %	-1.66	109.990	106.100	9,909	107,032,837	17,008	2,465	34	1,710
F_ARCLK1222	30.12.2022	105.290	107.920	-2.44 %	-2.63	108.920	103.830	18,536	197,171,110	10,058	-3,178	2	1,710
F_ASELS0123	31.01.2023	60.270	59.690	0.97 %	0.58	60.350	57.720	113,251	671,665,611	130,208	31,459	34	1,110
F_ASELS1222	30.12.2022	58.740	58.150	1.01 %	0.59	58.920	56.300	182,100	1,053,041,042	97,402	-8,023	2	1,110
F_BIMAS0123	31.01.2023	138.260	140.880	-1.86 %	-2.62	142.000	136.500	7,877	109,240,462	9,359	2,663	34	1,890
F_BIMAS1222	30.12.2022	134.900	137.390	-1.81 %	-2.49	138.730	133.010	14,446	196,030,678	16,635	-1,463	2	1,890
F_CCOLA1222	30.12.2022	201.190	205.930	-2.30 %	-4.74	212.180	196.330	746	15,180,108	736	-129	2	3,335
F_DOHOL0123	31.01.2023	10.400	10.730	-3.08 %	-0.33	10.730	10.290	176,718	185,457,225	572,436	58,586	34	180
F_DOHOL1222	30.12.2022	10.130	10.450	-3.06 %	-0.32	10.480	10.020	363,253	372,097,960	204,159	-33,288	2	180
F_ECILC0123	31.01.2023	32.810	34.150	-3.92 %	-1.34	34.050	32.130	9,494	31,231,162	21,520	3,699	34	640
F_ECILC1222	30.12.2022	31.980	33.330	-4.05 %	-1.35	33.180	31.310	16,192	52,097,530	18,850	-2,889	2	640
F_EKGYO0123	31.01.2023	8.410	8.560	-1.75 %	-0.15	8.570	8.050	524,688	437,560,675	725,155	93,116	34	150
F_EKGYO1222	30.12.2022	8.190	8.340	-1.80 %	-0.15	8.350	7.850	1,126,569	917,963,161	699,302	-175,466	2	150
F_ENJSA0123	31.01.2023	37.010	37.460	-1.20 %	-0.45	38.400	36.310	37,661	140,506,111	67,495	9,434	34	565
F_ENJSA1222	30.12.2022	36.010	36.530	-1.42 %	-0.52	37.520	35.380	94,329	343,561,294	39,141	-12,500	2	565
F_EREGL0123	31.01.2023	41.450	41.670	-0.53 %	-0.22	42.270	40.990	124,846	520,393,392	97,338	40,991	34	770
F_EREGL1222	30.12.2022	40.680	40.770	-0.22 %	-0.09	41.320	40.190	184,659	753,094,549	84,385	-33,122	2	770
F_FROTO0123	31.01.2023	506.130	501.920	0.84 %	4.21	518.510	492.300	2,746	138,212,031	5,835	726	34	9,505
F_FROTO1222	30.12.2022	492.990	489.980	0.61 %	3.01	507.740	480.560	5,944	292,592,106	6,313	151	2	9,505
F_GARAN0123	31.01.2023	30.150	30.970	-2.65 %	-0.82	31.480	29.630	66,622	204,808,451	84,158	22,710	34	560
F_GARAN1222	30.12.2022	29.380	30.250	-2.88 %	-0.87	30.800	28.880	205,687	617,686,591	79,280	-28,922	2	560
F_GUBRF0123	31.01.2023	259.660	266.010	-2.39 %	-6.35	268.600	251.340	41,926	1,075,477,638	100,330	16,143	34	4,400
F_GUBRF1222	30.12.2022	251.930	258.720	-2.62 %	-6.79	261.520	244.100	50,270	1,253,629,167	30,219	-13,494	2	4,400
F_HALKB0123	31.01.2023	13.360	13.820	-3.33 %	-0.46	13.810	13.050	114,139	153,849,910	188,703	37,671	34	255
F_HALKB1222	30.12.2022	13.020	13.490	-3.48 %	-0.47	13.500	12.710	247,885	325,593,195	159,697	-32,750	2	255
F_HEKTS0123	31.01.2023	39.270	40.390	-2.77 %	-1.12	40.810	38.760	19,033	75,439,973	70,609	5,716	34	700
F_HEKTS1222N1	30.12.2022	38.400	39.410	-2.56 %	-1.01	39.980	38.010	29,076	325,028,447	20,482	-2,622	2	700
F_ISCTR0123	31.01.2023	12.980	13.360	-2.84 %	-0.38	13.350	12.700	374,327	491,677,354	548,967	135,474	34	240
F_ISCTR1222	30.12.2022	12.630	13.030	-3.07 %	-0.40	13.030	12.350	587,388	752,308,992	498,340	-69,554	2	240
F_ISFIN1222	30.12.2022	7.550	7.880	-4.19 %	-0.33	7.980	7.400	25,917	19,910,264	28,170	-12,887	2	150
F_ISGYO0123	31.01.2023	10.100	10.430	-3.16 %	-0.33	10.640	9.990	26,108	26,907,812	53,281	-1,356	34	195
F_ISGYO1222	30.12.2022	9.850	10.220	-3.62 %	-0.37	10.400	9.720	43,787	43,974,758	48,612	-2,236	2	195
F_KARSN0123	31.01.2023	12.830	13.230	-3.02 %	-0.40	13.270	12.390	32,571	42,405,556	114,878	18,820	34	255
F_KARSN1222	30.12.2022	12.510	12.910	-3.10 %	-0.40	12.940	12.050	70,317	89,200,545	78,015	-17,041	2	255

Sözleşme Kodu	Vade Ayı	Uzlaşma Fiyatı	Önceki Uzlaşma Fiyatı	Değişim	Değişim Puan	Gün İçi Yüksek	Gün İçi Düşük	İşlem Miktarı	İşlem Hacim	Açık Pozisyon	Açık Pozisyon Değişimi	Vadeye Kalan Gün Sayısı	Takasbank Başlangıç Teminatları
PAY VADELİ													
F_KCHOL0123	31.01.2023	81.900	79.940	2.45 %	1.96	84.000	77.520	82,177	665,164,080	120,139	28,144	34	1,270
F_KCHOL1222	30.12.2022	79.790	77.980	2.32 %	1.81	82.110	75.660	125,178	988,226,891	56,533	-13,063	2	1,270
F_KOZAA0123	31.01.2023	53.390	58.920	-9.39 %	-5.53	58.970	53.030	29,840	164,494,970	28,666	970	34	1,030
F_KOZAA1222	30.12.2022	51.980	57.460	-9.54 %	-5.48	57.560	51.720	82,755	445,830,748	26,337	-6,166	2	1,030
F_KOZAL0123	31.01.2023	612.820	680.910	-10.00 %	-68.09	699.990	612.820	13,766	875,676,462	11,756	1,296	34	9,485
F_KOZAL1222	30.12.2022	598.200	664.660	-10.00 %	-66.46	682.860	598.200	28,027	1,739,078,172	16,364	-2,627	2	9,485
F_KRDMD0123	31.01.2023	17.950	18.170	-1.21 %	-0.22	18.550	17.680	213,948	388,708,505	178,509	21,623	34	345
F_KRDMD1222	30.12.2022	17.550	17.780	-1.29 %	-0.23	18.130	17.300	425,364	754,791,323	234,942	-51,478	2	345
F_MGROS0123	31.01.2023	148.570	147.820	0.51 %	0.75	150.000	144.310	3,251	48,111,599	4,049	1,703	34	2,730
F_MGROS1222	30.12.2022	144.910	144.840	0.05 %	0.07	147.090	141.060	6,737	97,254,459	3,429	-1,779	2	2,730
F_ODAS0123	31.01.2023	10.930	11.250	-2.84 %	-0.32	11.280	10.760	158,516	174,466,736	504,901	55,455	34	215
F_ODAS1222	30.12.2022	10.640	10.960	-2.92 %	-0.32	10.980	10.500	248,047	266,496,946	285,400	-45,867	2	215
F_OYAKC0123	31.01.2023	21.640	22.280	-2.87 %	-0.64	22.420	21.000	19,075	41,599,284	49,302	827	34	390
F_OYAKC1222	30.12.2022	21.070	21.730	-3.04 %	-0.66	21.860	20.640	48,356	102,204,730	46,410	-18,750	2	390
F_PETKM0123	31.01.2023	19.600	20.290	-3.40 %	-0.69	20.500	19.190	189,028	374,944,543	240,434	-11,977	34	360
F_PETKM1222	30.12.2022	19.130	19.790	-3.34 %	-0.66	20.020	18.760	407,649	792,775,009	226,597	-30,771	2	360
F_PGSUS0123	31.01.2023	501.120	516.690	-3.01 %	-15.57	524.000	492.000	2,832	141,732,240	4,045	1,237	34	9,095
F_PGSUS1222	30.12.2022	487.950	505.030	-3.38 %	-17.08	507.800	479.690	6,921	339,959,307	6,051	-863	2	9,095
F_SAHOL0123	31.01.2023	44.750	45.040	-0.64 %	-0.29	45.950	43.670	200,621	897,579,527	285,115	82,916	34	830
F_SAHOL1222	30.12.2022	43.610	43.980	-0.84 %	-0.37	44.940	42.720	253,015	1,104,955,182	183,132	-36,977	2	830
F_SASA0123	31.01.2023	109.560	106.580	2.80 %	2.98	109.850	104.570	10,524	113,475,639	29,304	2,463	34	2,395
F_SASA1222	30.12.2022	108.850	105.430	3.24 %	3.42	109.640	103.540	34,656	369,780,697	16,781	-1,432	2	2,395
F_SISE0123	31.01.2023	42.950	42.120	1.97 %	0.83	43.250	41.200	127,264	537,109,264	156,803	41,919	34	715
F_SISE1222	30.12.2022	41.870	41.170	1.70 %	0.70	42.200	40.240	190,821	784,509,748	122,165	-17,091	2	715
F_SKBNK0123	31.01.2023	3.070	3.160	-2.85 %	-0.09	3.180	2.990	71,106	21,937,509	485,714	20,379	34	55
F_SKBNK1222	30.12.2022	2.990	3.090	-3.24 %	-0.10	3.100	2.930	111,052	33,566,453	389,409	-23,870	2	55
F_SOKM0123	31.01.2023	27.720	28.750	-3.58 %	-1.03	28.950	27.110	16,106	44,930,259	60,383	3,642	34	485
F_SOKM1222	30.12.2022	27.000	28.040	-3.71 %	-1.04	28.230	26.440	29,232	79,617,347	38,393	-4,616	2	485
F_TAVHL0123	31.01.2023	93.610	96.370	-2.86 %	-2.76	96.500	92.820	7,842	73,618,594	19,719	3,365	34	1,660
F_TAVHL1222	30.12.2022	91.280	93.830	-2.72 %	-2.55	94.020	90.370	13,596	124,981,552	15,806	-2,724	2	1,660
F_TCELL0123	31.01.2023	38.130	39.710	-3.98 %	-1.58	40.200	37.520	89,699	347,168,962	141,318	40,428	34	605
F_TCELL1222	30.12.2022	37.140	38.710	-4.06 %	-1.57	39.200	36.550	152,167	575,842,030	101,486	-4,938	2	605
F_THYAO0123	31.01.2023	144.460	147.570	-2.11 %	-3.11	147.750	141.090	45,060	649,650,752	121,932	14,627	34	2,665
F_THYAO1222	30.12.2022	140.950	143.750	-1.95 %	-2.80	144.200	137.460	96,292	1,356,978,027	61,125	-16,203	2	2,665
F_TKFEN0123	31.01.2023	49.610	52.130	-4.83 %	-2.52	52.800	48.930	75,259	381,780,418	130,598	38,188	34	765
F_TKFEN1222	30.12.2022	48.340	50.900	-5.03 %	-2.56	51.640	47.800	118,030	585,402,959	88,695	-28,835	2	765
F_TOASO0123	31.01.2023	156.250	157.030	-0.50 %	-0.78	170.610	150.730	24,923	396,011,518	36,105	7,694	34	2,580
F_TOASO1222	30.12.2022	152.240	153.050	-0.53 %	-0.81	166.810	147.000	40,640	633,169,569	29,636	-4,156	2	2,580
F_TRGYO0123	31.01.2023	17.940	18.520	-3.13 %	-0.58	18.760	17.640	3,955	7,258,541	20,663	1,857	34	335
F_TRGYO1222	30.12.2022	17.490	18.090	-3.32 %	-0.60	18.330	17.190	11,113	19,922,136	15,651	-140	2	335
F_TSKB0123	31.01.2023	4.390	4.600	-4.57 %	-0.21	4.610	4.290	67,408	29,800,127	291,691	9,549	34	90
F_TSKB1222	30.12.2022	4.280	4.500	-4.89 %	-0.22	4.510	4.190	238,203	103,204,847	205,441	-77,053	2	90
F_TTKOM0123	31.01.2023	21.760	22.130	-1.67 %	-0.37	22.820	21.280	111,692	247,648,867	159,374	31,008	34	395
F_TTKOM1222	30.12.2022	21.250	21.620	-1.71 %	-0.37	22.320	20.810	239,531	520,242,944	141,078	-21,974	2	395
F_TUPRS0123	31.01.2023	521.410	519.510	0.37 %	1.90	526.050	509.840	7,161	371,670,233	10,633	1,041	34	8,605
F_TUPRS1222	30.12.2022	507.720	507.600	0.02 %	0.12	514.620	498.050	13,175	668,659,349	9,875	-2,064	2	8,605
F_TURSG1222	30.12.2022	12.710	13.370	-4.94 %	-0.66	13.490	12.640	8,531	11,088,746	18,430	-2,305	2	250
F_ULKER1222	30.12.2022	43.740	45.160	-3.14 %	-1.42	45.300	42.750	18,215	80,364,115	134,560	-1,146	2	760
F_VAKBN0123	31.01.2023	12.030	12.290	-2.12 %	-0.26	12.430	11.760	119,283	145,885,253	195,245	44,676	34	225
F_VAKBN1222	30.12.2022	11.760	11.980	-1.84 %	-0.22	12.140	11.480	263,030	313,200,272	239,165	-38,784	2	225
F_VESTL0123	31.01.2023	72.780	71.590	1.66 %	1.19	73.100	68.440	16,396	116,540,920	24,944	1,826	34	1,335
F_VESTL1222	30.12.2022	70.940	69.800	1.63 %	1.14	71.360	66.990	29,328	203,434,186	28,612	-2,491	2	1,335
F_YKBNK0123	31.01.2023	11.960	12.130	-1.40 %	-0.17	12.180	11.710	321,705	385,505,765	713,130	74,472	34	225
F_YKBNK1222	30.12.2022	11.660	11.840	-1.52 %	-0.18	11.900	11.440	618,035	723,205,399	591,337	-102,269	2	225

**Gedik Yatırım Menkul Değerler A.Ş. - Yatırım Danışmanlığı Birimi**

Ünvan : Gedik Yatırım Menkul Değerler A.Ş.

Adres : Altayçeşme Mah. Çamlı Sok. Ofis Park Maltepe No:21/4 Kat:10-11-12 Maltepe/İstanbul

Tel : (0216) 453 0053

E-Posta : vadeli@gedik.com

***Gedik Yatırım VİOP Bülteni, Genel Yatırım Tavsiyesi Kapsamında Yatırım Danışmanlığı Birimi Tarafından Hazırlanmaktadır.**

YASAL UYARI

Burada yer alan bilgiler Gedik Yatırım tarafından bilgilendirme amacıyla hazırlanmıştır. Yatırım sinyal, bilgi, yorum ve tavsiyeleri yatırım danışmanlığı kapsamında değildir. Yatırım danışmanlığı hizmeti; aracı kurumlar, portföy yönetim şirketleri, mevduat kabul etmeyen bankalar ile müşteri arasında imzalanacak yatırım danışmanlığı sözleşmesi çerçevesinde sunulmaktadır. Burada yer alan sinyal, yorum ve tavsiyeler, herhangi bir yatırım aracının alım satım önerisi ya da getiri vaadi olarak yorumlanmamalıdır. Bu görüşler mali durumunuz ile risk ve getiri tercihlerinize uygun olmayabilir ve sadece burada yer alan bilgilere ve sinyallere dayanarak yatırım kararı verilmesi beklentilerinize uygun sonuçlar doğurmayabilir. Burada yer alan sinyaller, fiyatlar, veriler ve bilgilerin tam ve doğru olduğu garanti edilemez; içerik, haber verilmeksizin değiştirilebilir. Tüm sinyal ve veriler, Gedik Yatırım tarafından güvenilir olduğuna inanılan kaynaklardan alınmıştır. Bu sinyal ve kaynakların kullanılması nedeni ile ortaya çıkabilecek hatalardan ve zararlardan Gedik Yatırım sorumlu değildir.

Genel Müdürlük

Altayçeşme Mah. Çamlı Sok. Ofis Park Maltepe No:21/4 Kat:10-11-12 Maltepe/İstanbul/Türkiye
Tel: (0216) 453 00 00 (pbx) Faks: (0216) 377 11 36

Alanya

Şekerhane Mah. 1100 Sok. No: 9 / 206 Alanya / ANTALYA Tel: (0242) 519 23 17 (pbx)
Faks: (0242) 513 93 81

Adana-Seyhan

Çınarlı Mah. Ziyapaşa Bulvarı No: 78 Güneş Ziyapaşa İş Merkezi Kat :5 No :504
Seyhan/ADANA Tel: (0322) 355 03 50 (pbx) Faks: (0322) 290 35 18

Ankara - Çankaya

Simon Bolivar Cad. No: 8/6 Çankaya/ANKARA Tel: (0312) 438 27 00 (pbx) Faks: (0312)
438 27 47

Ankara - Kızılay

Mustafa Kemal Mah. 2157 Sk. Dış Kapı No : 2 İç Kapı No : 11 Çankaya/ ANKARA Tel: (0312)
232 09 49 (pbx) Faks: (0312) 232 09 49

Antalya

Tahıl Pazarı Mah.404 Sok. Hafız Ahmet Bedesteni No: 5/29-30 ANTALYA Tel: (0242) 248
35 20 (pbx) Faks: (0242) 244 29 10

Aydın

Hasanefendi-Ramazan Paşa Mah. İstiklal Cad. Dış Kapı No : 23 İç Kapı No : 1 Efeler/AYDIN Tel:
(0256) 999 17 87 (pbx) Faks:

Aydın - Kuşadası

Türkmen mah. Atatürk Bulvarı Belvü Sitesi C Blok Kat 2 Daire 3 Kuşadası /AYDIN Tel:
(0256) 618 44 77 (pbx) Faks: (0256) 618 44 91

Aydın - Nazilli

Altıntaş Mah. İstasyon Bulvarı No:19 Kat:4 Daire:12 Nazilli / AYDIN Tel: (0256) 314 15 98 (pbx)
Faks: (0256) 315 88 52

Bağdat Caddesi Private

Caddebostan Mah. Kantarcı Rıza Sk. Dış Kapı No:1 K:4 İç Kapı No:8 Kadıköy /
İSTANBUL Tel: (0216) 453 01 93 (pbx) Faks: (0216) 411 23 54

Balıkesir

Eski Kuyumcular Mah. Anafartalar Cad. Acarlar İş Merkezi Dış Kapı No : 23 İç Kapı No : 1
Karesi - BALIKESİR Tel: (0266) 999 12 40 (pbx) Faks:

Bandırma

Dere Mah. Ordu Cad. Kapı No:3 İç Kapı No:2 Bandırma/ BALIKESİR Tel: (0226) 999 10
75 (pbx) Faks:

Bodrum

Çırkan Mah. Atatürk Bul. No: 16 C - İç Kapı Muğla/ BODRUM Tel: (0252) 316 32 70 (pbx) Faks:
(0252) 316 92 70

Bursa

Fethiye Mah. Sanayi Cad., Corner Plus İş Merkezi No:263 Kat:2 D:22/26 Nilüfer/BURSA
Tel: (0224) 220 51 50 (pbx) Faks: (0224) 220 50 99

Bursa - Nilüfer

Oduluk Mah. Liman Cad. No:7 Nilüfer / BURSA Tel: (0224) 275 35 50 (pbx) Faks: (0224) 451
79 66

Çanakkale

Kemalpaşa Mah. Şair Ece Ayhan Meydanı Dış Kapı No: 22 Kat: 2 İç Kapı No:2 Merkez /
ÇANAKKALE Tel: (0286) 999 17 02 (pbx) Faks:

Çorlu

Zafer Mah. Cumhuriyet Bulvarı Dış Kapı No:9T1 İç Kapı No:114 Çorlu TEKİRDAĞ Tel: (0282)
888 96 20 (pbx) Faks:

Çorum - Merkez

Yavruturna Mah. 1. Maliye Sok. No: 1 Kat: 4 D: 22 Çorum Tel: (0364) 211 11 45 (pbx)
Faks: (0364) 201 05 63

Denizli - Merkez

Saraylar Mah. İkinci Ticari Yol Sok. No: 32 Kat: 4 DENİZLİ Tel: (0258) 263 80 15 (pbx) Faks:
(0258) 241 91 01

Edirne - Merkez

Sabuni Mah. Banka Aralığı Sok. Kardeşler İş Merkezi No:10/19 Merkez/EDİRNE Tel:
(0284) 212 25 30 (pbx) Faks: (0284) 213 37 78

Elazığ - Merkez

Yeni Mah. Gazi Cd. No: 28/3 ELAZIĞ Tel: (0424) 233 28 01 (pbx) Faks: (0424) 233 27 35

Eskişehir - Merkez

Akarbaşı Mah. Atatürk Bulvarı No : 77 A Odunpazarı / ESKİŞEHİR Tel: (0222) 230 09 08
(pbx) Faks: (0222) 220 37 02

Etiler Private

Etiler Mah. Yıldız Çiçeği Sok. No:11 Beşiktaş/İstanbul Tel: (0212) 999 50 11 (pbx) Faks:

İstanbul - Ataşehir

Barbaros Mah. İhlamur Bulvarı Sarkaç Sok. Ağaoğlu My Prestige No:1 D: 12-13
Ataşehir/İSTANBUL Tel: (0216) 560 37 00 (pbx) Faks: (0216) 688 67 86

İstanbul - Bakırköy

Cevizlik Mah. Muhasebeci Sok. Neşe Han No: 1 Kat:3 Bakırköy/İSTANBUL Tel: (0212) 660 85
25 (pbx) Faks: (0212) 570 03 03

İstanbul - Kapalıçarşı

Kürkçüler Sk. No: 25 Eminönü/Kapalıçarşı/İSTANBUL Tel: (0212) 513 40 01 (pbx) Faks:
(0212) 527 16 86

İstanbul - Maltepe

Bağlarbaşı Mah. Bağdat Caddesi. Gedik İş Merkezi A Blok No: 414 Kat: 2 Daire: 22 İSTANBUL
Tel: (0216) 399 00 42 (pbx) Faks: (0216) 399 18 17

İstanbul - Tophane

Necatibey Cad. Alipaşa Degirmen Sok. No: 24 34425 Tophane/Karaköy/ İSTANBUL Tel:
(0212) 251 60 06 (pbx) Faks: (0212) 293 49 03

İstanbul - Ümraniye

İnkılap Mah. Küçüksu Cad. Çeşminaz Sok. NO:2/7 Kat:3 Ümraniye Tel: (0216) 461 33 90 (pbx)
Faks: (0216) 328 10 32

İzmir - Alsancak

Cumhuriyet Bulvarı Arpacioğlu Apt. No:139 Kat:3 Alsancak İZMİR Tel: (0232) 465 10 20
(pbx) Faks: (0232) 464 66 22

Karabük - Merkez

Bayır Mah. Menderes Cad. Çebioğlu Twin Towers B Blok Dış Kapı No :2 İç Kapı No : 107
Merkez / Karabük Tel: (0370) 502 15 90 (pbx) Faks: (0370) 502 15 93

Kayseri

Hunat MAH. Postalar Geçidi Sok. No:1 / 206 Tel: (0352) 221 36 29 (pbx) Faks: (0352)
221 48 27

Kocaeli - Gebze

Hacı Halil Mah. Hükümet Cad. No: 95 Gebze/KOCAELİ Tel: (0262) 642 34 00 (pbx) Faks: (0262)
641 82 01

Konya - Selçuklu

Beyazıt Mahallesi, Hüsnü Aşk Sok. Bezirci İş Merkezi Kat:4 D:403 Selçuklu / KONYA Tel:
(0332) 238 59 60 (pbx) Faks: (0332) 238 59 75

Malatya - Battalgazi

Büyük Hüseyin Bey Mah. Atatürk Cad. Anadolu İş Merkezi K: 3 No: 23 D: 9-10-11 Battalgazi /
MALATYA Tel: (0422) 325 62 67 (pbx) Faks: (0422) 322 23 72

Manisa - Merkez

Anafartalar Mah. Mustafa Kemal Paşa Cad. Kamil Menteş Apt. No: 34/1 MANİSA Tel:
(0236) 239 42 98 (pbx) Faks: (0236) 239 43 02

Mersin - Akdeniz

Mahmudiye Mah. Atatürk Cad. Adil Kanun İş Hanı Kat: 2 Akdeniz / MERSİN Tel: (0324) 238 18
18 (pbx) Faks: (0324) 231 22 52

Muğla - Fethiye

Babatashi Mah. 774. Sok. No.2 Fethiye / Muğla Tel: (0252) 612 07 60 (pbx) Faks: (0252)
612 36 46

Sakarya - Adapazarı

Tiğçılar Mah. Yenicami Sok. Dış Kapı No:5 İç Kapı No: 201 Adapazarı- Sakarya Tel: (0264) 279
83 89 (pbx) Faks: (0264) 281 03 88

Samsun - İlkadım

Kale Mah. Kaptanağa Sok. No: 18/41 Mecit Turan İş Merkezi İlkadım- Samsun Tel:
(0362) 431 63 43 (pbx) Faks: (0362) 431 33 89

Trabzon - Ortahisar

Kemerkaya Mah. K.Maraş Cad. Ticaret Mektep Sk. Ustaömeroğlu İş Merkezi No: 9/9
Ortahisar/TRABZON Tel: (0462) 326 09 97 (pbx) Faks: (0462) 326 38 67

Uşak - Merkez

İsmetpaşa Cad. No: 63 K: 2 Mavi Plaza UŞAK Tel: (0276) 227 27 44 (pbx) Faks: (0276)
227 27 37

Zonguldak - Ereğli

Müftü Mahallesi Süheyla Erel Sokak. No:2/1 Ay City İş Merkezi 7. Kat Ofis No:85 Karadeniz
Ereğli / ZONGULDAK Tel: (0372) 329 10 00 (pbx) Faks: (0372) 316 66 30