

ISIN	Para Birimi	İfta Tarihi	Dolaşımdaki Tutar Nominal (x1000)	Basit Getiri	Bileşik Getiri	Temiz Fiyat	Kirli / Takas Fiyatı	İşlem Hacmi (x1000)	Vadeye Kalan Gün Sayısı	Vade (Yıl)	Yıllık Kupon Sıklığı	Yıllık Kupon Oranı	Kupon Ödem. Kalan Gün Sayısı	Getiri Türü	Menkul Kıymet Türü
TRD270125T15	TL	27/01/2025	22,272	-	-	3030.000	--	3,124.3	40	0.1	2	2.0%	40	Sabit	Altına Dayalı Kira Sert.
TRT210525T19	TL	21/05/2025	8,214	-	-	3200.000	--	20	154	0.4	2	3.0%	154	Sabit	Altın Tahvilii
TRD180226T14	TL	18/02/2026	24,317	-	-	3075.000	--	13	427	1.2	2	2.0%	427	Sabit	Altına Dayalı Kira Sert.
TRD120626T16	TL	12/06/2026	12,830	-	-	3077.000	--	3,124	541	1.5	2	1.7%	541	Sabit	Altına Dayalı Kira Sert.
TRT090425T16	TL	09/04/2025	66,868,936	40.35%	46.32%	89.070	--	68,000	111	0.3	-	0.0%	111	İskontolu	Devlet Tahvilii
TRT100925T18	TL	10/09/2025	75,872,246	42.10%	44.49%	76.590	--	938,000	265	0.7	-	0.0%	265	İskontolu	Devlet Tahvilii
TRT180625T13	TL	18/06/2025	24,986,504	8.62%	8.81%	96.600	--	28,000	182	0.5	2	-	182	TÜFE'ye endeksli	Devlet Tahvilii
TRT080328T15	TL	08/03/2028	23,552,877	33.03%	35.76%	60.700	--	40,000	1175	3.2	2	12.4%	83	Sabit	Devlet Tahvilii
TRT011025T16	TL	01/10/2025	126,408,472	39.99%	43.91%	82.800	--	368,000	286	0.8	2	12.6%	104	Sabit	Devlet Tahvilii
TRT150927T11	TL	15/09/2027	95,883,006	34.09%	37.14%	59.475	--	275,000	1000	2.7	2	10.3%	90	Sabit	Devlet Tahvilii
TRT190728T18	TL	19/07/2028	127,016,157	31.83%	34.25%	70.050	--	396,000	1308	3.6	2	17.3%	34	Sabit	Devlet Tahvilii
TRT130733T17	TL	13/07/2033	67,614,566	28.07%	29.92%	67.150	--	97,000	3128	8.6	2	17.8%	34	Sabit	Devlet Tahvilii
TRT051033T12	TL	05/10/2033	274,523,689	28.17%	29.98%	93.500	--	1,405,000	3212	8.8	2	26.2%	118	Sabit	Devlet Tahvilii
TRT081128T15	TL	08/11/2028	215,166,186	32.02%	34.28%	97.800	--	2,147,000	1420	3.9	2	31.1%	146	Sabit	Devlet Tahvilii
TRT180226T16	TL	18/02/2026	147,293,455	39.61%	43.55%	97.350	--	85,000	426	1.2	2	37.0%	62	Sabit	Devlet Tahvilii
TRT120826T16	TL	12/08/2026	158,312,321	39.39%	43.23%	95.800	--	2,267,000	601	1.6	2	36.0%	55	Sabit	Devlet Tahvilii
TRT120929T12	TL	12/09/2029	104,734,056	31.61%	33.99%	95.900	--	2,084,000	1728	4.7	2	30.0%	90	Sabit	Devlet Tahvilii
TRT270934T18	TL	27/09/2034	37,714,186	28.09%	29.91%	98.500	--	2,176,000	3569	9.8	2	27.7%	111	Sabit	Devlet Tahvilii
TRT110827T16	TL	11/08/2027	63,553,486	33.86%	36.73%	61.000	--	35,000	966	2.6	2	10.5%	56	Sabit	Devlet Tahvilii
TRD140628T12	TL	14/06/2028	12,086,000	28.81%	30.89%	75.499	--	45,500	1274	3.5	2	17.2%	1274	Sabit	Kamu Kira Sert.
TRD150426T49	TL	15/04/2026	5,683,850	36.76%	40.14%	103.248	--	90,000	483	1.3	2	40.5%	119	Sabit	Kamu Kira Sert.
TRD060526T15	TL	06/05/2026	4,357,200	37.68%	41.23%	102.937	--	13,500	504	1.4	2	40.9%	140	Sabit	Kamu Kira Sert.
TRD161226T14	TL	16/12/2026	-	37.00%	40.42%	100.000	--	40,000	728	2.0	2	37.0%	182	Sabit	Kamu Kira Sert.
TRT190826T19	TL	19/08/2026	25,931,716	-	-	101.750	--	70,000	608	1.7	4	-	62	TLREF e Endeksli	Devlet Tahvilii
TRT050630T11	TL	05/06/2030	102,368,740	-	-	89.200	--	87,000	1994	5.5	2	-	174	Geçmiş İhalelere Endeksli	Devlet Tahvilii
TRT160627T13	TL	16/06/2027	69,735,719	-	-	100.925	--	1,000,000	909	2.5	4	-	909	TLREF e Endeksli	Devlet Tahvilii
TRT160431T19	TL	16/04/2031	89,477,164	-	-	84.500	--	5,000	2309	6.3	2	-	125	Geçmiş İhalelere Endeksli	Devlet Tahvilii
TRT170528T12	TL	17/05/2028	129,898,886	-	-	98.500	--	551,000	1245	3.4	4	-	62	TLREF e Endeksli	Devlet Tahvilii
TRT060928T11	TL	06/09/2028	115,288,765	-	-	98.400	--	275,000	1357	3.7	4	-	83	TLREF e Endeksli	Devlet Tahvilii
TRT061228T16	TL	06/12/2028	54,042,011	-	-	98.400	--	48,000	1448	4.0	4	-	83	TLREF e Endeksli	Devlet Tahvilii
TRT130928T12	TL	13/09/2028	68,431,807	-	-	90.000	--	16,000	1365	3.7	2	-	91	Geçmiş İhalelere Endeksli	Devlet Tahvilii
TRT010328T12	TL	01/03/2028	51,444,415	-	-	98.650	--	220,000	1169	3.2	4	-	76	TLREF e Endeksli	Devlet Tahvilii
TRT131027T10	TL	13/10/2027	49,773,686	-	-	99.686	--	114,000	1029	2.8	4	-	28	TLREF e Endeksli	Devlet Tahvilii
TRT190128T14	TL	19/01/2028	73,970,946	-	-	100.000	--	25,000	1127	3.1	4	-	37	TLREF e Endeksli	Devlet Tahvilii
Toplam İşlem Hacmi:								15,015,281							

İç Borç Ödemeleri / Alıcılara Göre Dağılımı (Milyon TL)

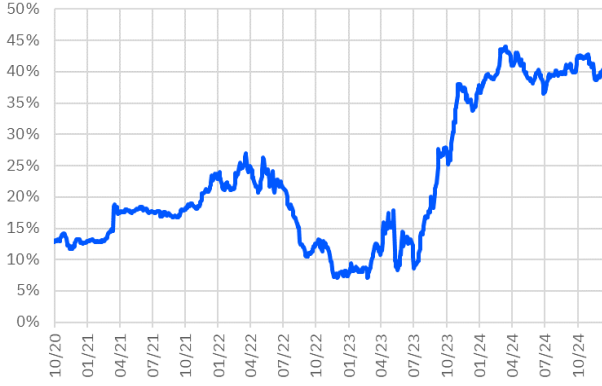
	Piyasa	Kamu	Toplam Ödeme
04/12/2024	14,325	3,569	17,894
11/12/2024	37,564	4,419	41,983
13/12/2024	399	0	399
18/12/2024	10,879	295	11,174
TOPLAM	63,166	8,284	71,450

Hazine Finansman Programı (Aralık)

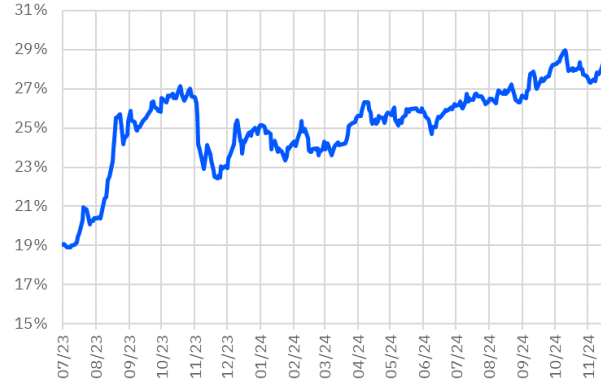
(Milyar TL)	
Ödemeler	84.1
İç Borç Servisi	71.4
Anapara	8.2
Faiz	63.2
Dış Borç Servisi	12.7
Anapara	4.8
Faiz	7.9
Finansman	84.1
Borçlanma Dışı Kaynaklar	-47.9
Borçlanma	132.0
Dış Borçlanma	0.0
İç Borçlanma	132.0
Net Borçlanma	123.8
İç borç Çevirme Rasyosu (%)	184.9

İhale Tarihi	İtfa Tarihi	Senet Türü	Ticker	Vadesi	Kupon Sıklığı	Teklif (Milyon TL)	Borçlanma (Milyon TL)			Borçlanma / Teklif	Bileşik Faiz
							İhale	ROT	Toplam		
09/12/2024	06/12/2028	TLREF'e Endeksli Devlet Tahvili	TRT061228T16	4 Yıl	4	51,715	21,162	25,000	46,162	40.9%	61.93%
10/12/2024	10/09/2025	Hazine Bonosu	TRT100925T18	9 Ay	-	18,828	5,018	4,550	9,568	26.7%	45.25%
10/12/2024	12/09/2029	Sabit Kuponlu Devlet Tahvili	TRT120929T12	5 Yıl	2	20,255	10,156	12,500	22,656	50.1%	34.45%
16/12/2024	12/08/2026	Sabit Kuponlu Devlet Tahvili	TRT120826T16	2 Yıl	2	43,452	13,581	11,000	24,581	31.3%	43.85%
16/12/2024	16/04/2031	Değişken Faizli Devlet Tahvili	TRT160431T19	6 Yıl	2	14,157	6,338	1,000	7,338	44.8%	52.10%
17/12/2024	16/12/2026	Kira Sertifikası	TRD161226T14	2 Yıl	2	-	-	-	1,469	-	-
17/12/2024	15/12/2027	TÜFE'ye Endeksli Devlet Tahvili	TRT151227T16	3 Yıl	2	8,952	1,232	10,000	11,232	13.8%	5.31%
17/12/2024	27/09/2034	Sabit Kuponlu Devlet Tahvili	TRT270934T18	10 yıl	2	24,204	6,370	1,000	7,370	26.3%	30.74%

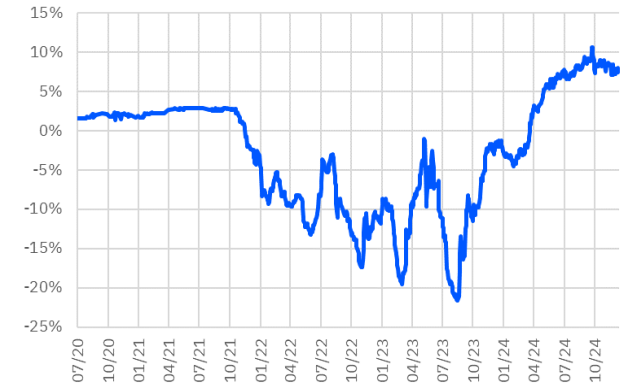
TRT011025T16 Faiz Getirisi (2Y Sabit Kuponlu)



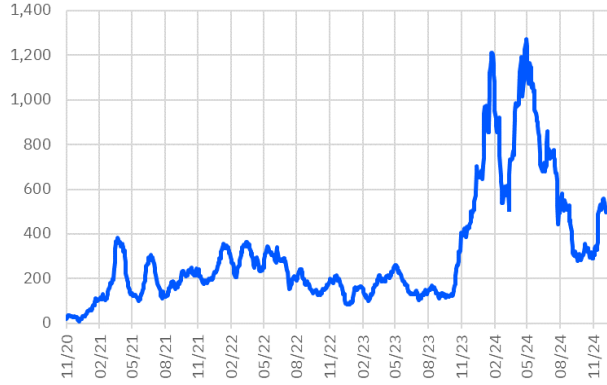
TRT130733T17 Faiz Getirisi (10Y Sabit Kuponlu)



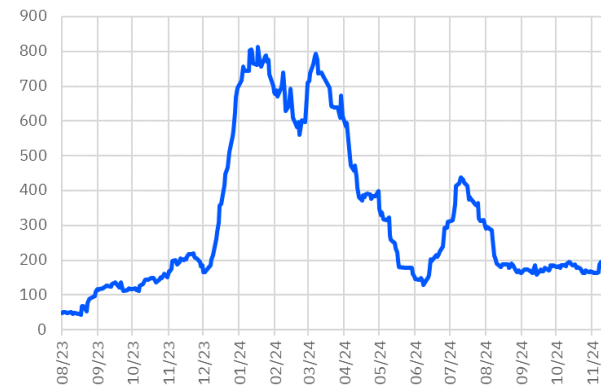
TRT180625T13 Faiz Getirisi (TÜFE'ye Endekli)



TRT011025T16 Aylık Ort. İşlem Hacmi - mln



TRT130733T17 Aylık Ort. İşlem Hacmi - mln



TRT180625T13 Aylık Ort. İşlem Hacmi - mln



*Kesin Alım-Satım Pazarı'nda, nominal tutarı 1.000.000 TL'nin altında kalan emirler Küçük Emirler Pazarı'nda işlem görür

Burada yer alan bilgiler Gedik Yatırım tarafından bilgilendirme amacıyla hazırlanmıştır. Yatırım bilgi, yorum ve tavsiyeleri yatırım danışmanlığı kapsamında değildir. Yatırım danışmanlığı hizmeti; aracı kurumlar, portföy yönetim şirketleri, mevduat kabul etmeyen bankalar ile müşteri arasında imzalanacak yatırım danışmanlığı sözleşmesi çerçevesinde sunulmaktadır. Burada yer alan yorum ve tavsiyeler, herhangi bir yatırım aracının alım satım önerisi ya da getiri vaadi olarak yorumlanmamalıdır. Bu görüşler mali durumunuz ile risk ve getiri tercihlerinize uygun olmayabilir ve sadece burada yer alan bilgilere dayanarak yatırım kararı verilmesi beklentilerinize uygun sonuçlar doğurmayabilir. Burada yer alan fiyatlar, veriler ve bilgilerin tam ve doğru olduğu garanti edilemez; içerik, haber verilmeksizin değiştirilebilir. Tüm veriler, Gedik Yatırım tarafından güvenilir olduğuna inanılan kaynaklardan alınmıştır. Bu kaynakların kullanılması nedeni ile ortaya çıkabilecek hatalardan Gedik Yatırım sorumlu değildir. Değerli yatırımcılarımız, takip ettiğiniz hisselerle ilişkin analiz ve dealing hizmetlerimiz için bize 24 saat aşağıdaki numaralardan ulaşabilirsiniz.