

ISIN	Para Birimi	İfta Tarihi	Dolaşımdaki Tutar Nominal (x1000)	Basit Getiri	Bileşik Getiri	Temiz Fiyat	Kirli / Takas Fiyatı	İşlem Hacmi (x1000)	Vadeye Kalan Gün Sayısı	Vade (Yıl)	Yıllık Kupon Sıklığı	Kupon Oranı (Yıllık)	Kupon Oranı	Kupon Ödem. Kalan Gün Sayısı	Getiri Türü	Menkul Kıymet Türü
TRD180226T14	TL	18/02/2026	24,317	-	-	2566.000	2566.000	2	684	1.9	2	4.0%	2.0%	684	Sabit	Altına Dayalı Kira Sert.
TRD210525T17	TL	21/05/2025	12,562	-	-	2640.000	2640.000	328	411	1.1	2	6.1%	3.0%	411	Sabit	Altına Dayalı Kira Sert.
TRD050724T16	TL	05/07/2024	4,639	-	-	2420.000	2420.000	15	91	0.2	2	4.7%	2.3%	91	Sabit	Altına Dayalı Kira Sert.
TRT090425T16	TL	09/04/2025	20,021,203	47.75%	-	--	67.443	7,000	369	1.0	-	-	0.0%	369	İskontolu	Devlet Tahvili
TRT280531T14	TL	28/05/2031	29,989,934	2.31%	2.32%	104.500	400.424	10,000	2609	7.1	2	6.1%	3.0%	61	TÜFE'ye endeksli	Devlet Tahvili
TRT180625T13	TL	18/06/2025	24,986,504	-	2.97%	98.300	436.572	55,000	436	1.2	2	3.0%	1.5%	72	TÜFE'ye endeksli	Devlet Tahvili
TRT160425T17	TL	16/04/2025	8,822,202	-	-	--	--	0	373	1.0	2	4.0%	2.0%	9	TÜFE'ye endeksli	Devlet Tahvili
TRD301024T10	TL	30/10/2024	1,721,400	-8.66%	-8.47%	107.147	511.532	800	208	0.6	2	6.6%	3.3%	26	TÜFE'ye endeksli	Kamu Kira Sert.
TRT050624T35	TL	05/06/2024	9,220,534	7.34%	7.57%	99.450	502.966	38,000	61	0.2	2	8.4%	4.1%	61	TÜFE'ye endeksli	Devlet Tahvili
TRT080524T17	TL	08/05/2024	5,744,969	-	-4.50%	100.640	858.600	10,000	33	0.1	2	4.9%	2.4%	33	TÜFE'ye endeksli	Devlet Tahvili
TRT051033T12	TL	05/10/2033	118,115,435	-	26.93%	103.025	115.477	286,000	3467	9.5	2	59.3%	26.2%	9	Sabit	Devlet Tahvili
TRD070933T11	TL	07/09/2033	9,898,000	24.64%	26.16%	106.200	107.410	4,200	3442	9.4	2	59.7%	26.4%	166	Sabit	Kamu Kira Sert.
TRT130733T17	TL	13/07/2033	67,614,566	24.13%	25.59%	76.800	80.468	200,500	3383	9.3	2	38.8%	17.8%	107	Sabit	Devlet Tahvili
TRD170129T13	TL	17/01/2029	5,856,100	28.32%	-	100.696	106.369	25,000	1748	4.8	2	65.6%	28.7%	110	Sabit	Kamu Kira Sert.
TRD061228T14	TL	06/12/2028	10,000,000	-	30.50%	100.000	108.945	20,000	1706	4.7	2	65.3%	28.6%	68	Sabit	Kamu Kira Sert.
TRT081128T15	TL	08/11/2028	101,458,072	-	31.71%	103.600	115.625	113,500	1678	4.6	2	71.8%	31.1%	40	Sabit	Devlet Tahvili
TRD111028T19	TL	11/10/2028	28,927	-	28.96%	103.475	116.795	2,500	1650	4.5	2	65.2%	28.5%	12	Sabit	Kamu Kira Sert.
TRD020828T14	TL	02/08/2028	27,148,000	-	28.01%	83.114	--	300	1580	4.3	2	43.0%	19.6%	124	Sabit	Kamu Kira Sert.
TRT190728T18	TL	19/07/2028	127,016,157	26.37%	28.11%	77.350	80.915	414,500	1563	4.3	2	37.6%	17.3%	107	Sabit	Devlet Tahvili
TRT080328T15	TL	08/03/2028	23,552,877	28.05%	30.02%	64.050	64.936	30,000	1430	3.9	2	26.3%	12.4%	156	Sabit	Devlet Tahvili
TRT150927T11	TL	15/09/2027	95,883,006	-	33.80%	57.400	57.937	9,500	1255	3.4	2	21.6%	10.3%	163	Sabit	Devlet Tahvili
TRT110827T16	TL	11/08/2027	63,553,486	-	31.78%	61.000	62.558	86,000	1220	3.3	2	22.1%	10.5%	128	Sabit	Devlet Tahvili
TRD180326T13	TL	18/03/2026	-	-	-	2566.000	2566.000	2	712	2.0	2	4.0%	2.0%	166	Sabit	Altına Dayalı Kira Sert.
TRT180226T16	TL	18/02/2026	20,254,619	39.53%	43.44%	96.550	101.327	207,500	681	1.9	2	87.7%	37.0%	135	Sabit	Devlet Tahvili
TRT040226F18	EUR	04/02/2026	779,443	-	3.46%	101.000	101.670	40	667	1.8	2	8.2%	4.0%	121	Sabit	Devlet Tahvili
TRT011025T16	TL	01/10/2025	126,408,472	41.04%	45.25%	70.475	70.648	1,178,000	541	1.5	2	26.8%	12.6%	177	Sabit	Devlet Tahvili
TRT220825F11	USD	22/08/2025	2,401,730	4.52%	4.57%	101.950	102.692	32	501	1.4	2	12.4%	6.0%	137	Sabit	Devlet Tahvili
TRD080524T15	TL	08/05/2024	2,271,520	13.98%	14.90%	100.668	109.668	18,990	33	0.1	2	50.6%	22.7%	33	Sabit	Kamu Kira Sert.
TRT050630T11	TL	05/06/2030	102,368,740	-	-	89.280	99.752	11,500	2252	6.2	2	-	-	68	Geçmiş İhalelere Endeksli	Devlet Tahvili
TRT010328T12	TL	01/03/2028	51,444,415	-	-	100.600	105.147	49,000	1423	3.9	4	-	-	58	TLREF e Endeksli	Devlet Tahvili
TRT160627T13	TL	16/06/2027	69,735,719	-	-	101.275	103.989	225,500	1164	3.2	4	-	-	72	TLREF e Endeksli	Devlet Tahvili
TRT190826T19	TL	19/08/2026	25,931,716	-	-	101.500	107.471	13,000	866	2.4	4	-	-	47	TLREF e Endeksli	Devlet Tahvili
TRT060825T15	TL	06/08/2025	18,084,603	-	-	98.500	104.737	500	485	1.3	2	-	-	121	Geçmiş İhalelere Endeksli	Devlet Tahvili
TRT170724T14	TL	17/07/2024	11,659,707	-	-	101.650	112.222	31,000	103	0.3	4	-	-	12	TLREF e Endeksli	Devlet Tahvili
Toplam İşlem Hacmi:								3,048,209								

İç Borç Ödemeleri / Alıcılara Göre Dağılımı (Milyon TL)

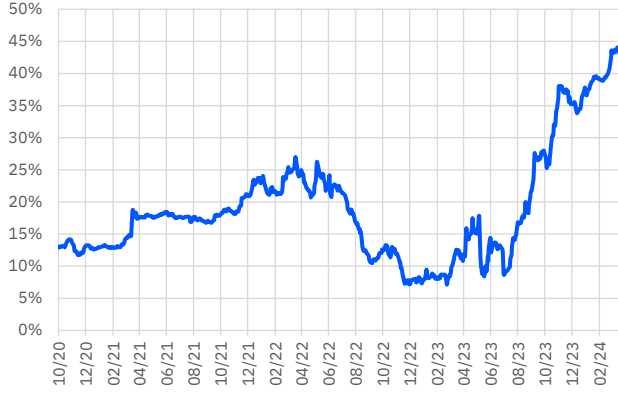
	Piyasa	Kamu	Toplam Ödeme
03/04/2024	6,737	1,338	8,075
10/04/2024	4,072	576	4,648
12/04/2024	40,599	0	40,599
17/04/2024	43,819	13,196	57,015
24/04/2024	11,886	161,853	173,739
TOPLAM	107,113	176,964	284,077

Hazine Finansman Programı (Nisan)

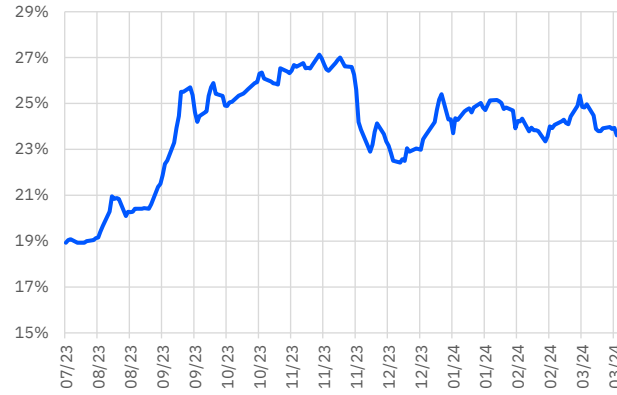
(Milyar TL)	
Ödemeler	302.0
İç Borç Servisi	284.1
Anapara	196.4
Faiz	87.6
Dış Borç Servisi	17.9
Anapara	1.4
Faiz	16.5
Finansman	302.0
Borçlanma Dışı Kaynaklar	132.5
Borçlanma	169.5
Dış Borçlanma	0.0
İç Borçlanma	169.5
Net Borçlanma	-26.9
İç borç Çevirme Rasyosu (%)	59.7

İhale Tarihi	İtfa Tarihi	Senet Türü	Ticker	Vadesi	Kupon Sıklığı	Teklif (Milyon TL)	Borçlanma (Milyon TL)			Borçlanma / Teklif	Bileşik Faiz
							İhale	ROT	Toplam		
15/04/2024	09/04/2025	Hazine Bonosu	TRT090425T16	12 Ay	-	-	-	-	-	-	-
15/04/2024	18/02/2026	Sabit Kuponlu Devlet Tahvili	TRT180226T16	2 Yıl	2	-	-	-	-	-	-
15/04/2024	15/04/2026	Altın Tahvili	-	2 Yıl	2	-	-	-	-	-	-
15/04/2024	15/04/2026	Altına Dayalı Kira Sertifikası	-	2 Yıl	2	-	-	-	-	-	-
16/04/2024	15/04/2026	Kira Sertifikası	-	2 Yıl	2	-	-	-	-	-	-
16/04/2024	19/01/2028	TLREF'e Endeksli Devlet Tahvili	TRT190128T14	4 Yıl	4	-	-	-	-	-	-
16/04/2024	08/11/2028	Sabit Kuponlu Devlet Tahvili	TRT081128T15	5 Yıl	2	-	-	-	-	-	-
16/04/2024	14/02/2029	TÜFE'ye Endeksli Devlet Tahvili	TRT140229T17	5 Yıl	2	-	-	-	-	-	-
22/04/2024	16/04/2031	Değişken Faizli Devlet Tahvili	-	7 Yıl	2	-	-	-	-	-	-
22/04/2024	05/10/2033	Sabit Kuponlu Devlet Tahvili	TRT051033T12	9 Yıl	2	-	-	-	-	-	-

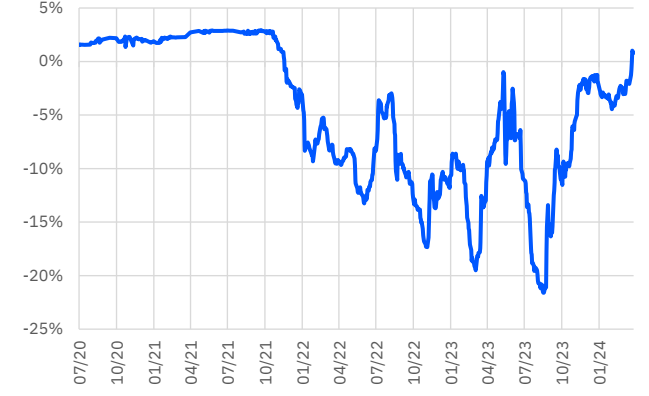
TRT011025T16 Faiz Getirisi (2Y Sabit Kuponlu)



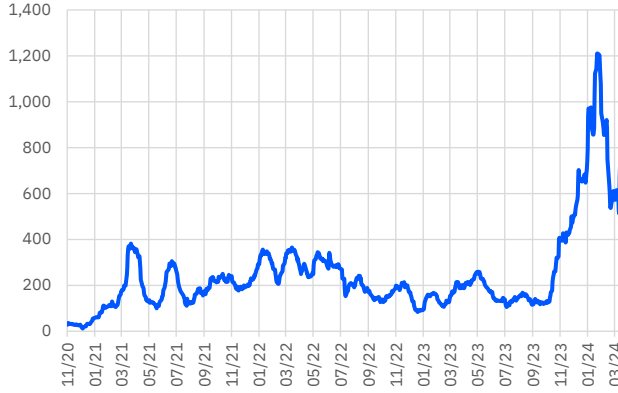
TRT13073317T17 Faiz Getirisi (10Y Sabit Kuponlu)



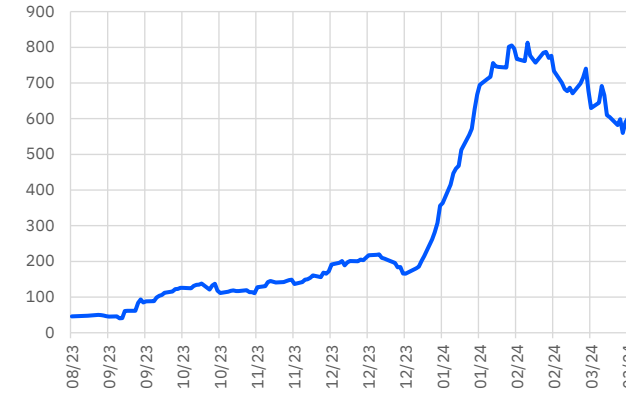
TRT180625T13 Faiz Getirisi (TÜFE'ye Endeksli)



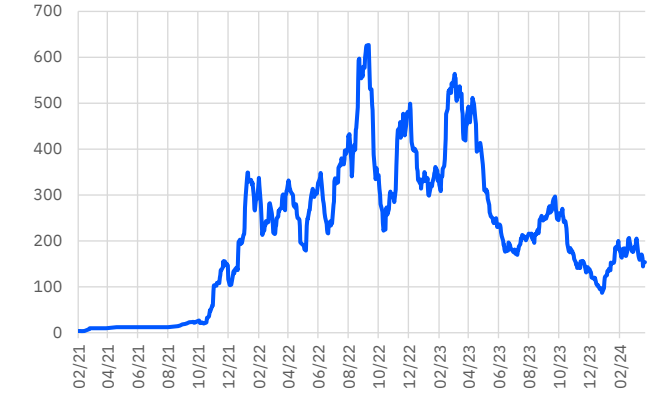
TRT011025T16 Aylık Ort. İşlem Hacmi - mln



TRT13073317T17 Aylık Ort. İşlem Hacmi - mln



TRT180625T13 Aylık Ort. İşlem Hacmi - mln



*Kesin Alım-Satım Pazarı'nda, nominal tutan 500.000 TL'nin altında kalan emirler Küçük Emirler Pazarı'nda işlem görür

Burada yer alan bilgiler Gedik Yatırım tarafından bilgilendirme amacıyla hazırlanmıştır. Yatırım bilgi, yorum ve tavsiyeleri yatırım danışmanlığı kapsamında değildir. Yatırım danışmanlığı hizmeti; aracı kurumlar, portföy yönetim şirketleri, mevduat kabul etmeyen bankalar ile müşteri arasında imzalanacak yatırım danışmanlığı sözleşmesi çerçevesinde sunulmaktadır. Burada yer alan yorum ve tavsiyeler, herhangi bir yatırım aracının alım satım önerisi ya da getiri vaadi olarak yorumlanmamalıdır. Bu görüşler mali durumunuz ile risk ve getiri tercihlerinize uygun olmayabilir ve sadece burada yer alan bilgilere dayanarak yatırım kararı verilmesi beklentilerinize uygun sonuçlar doğurmayabilir. Burada yer alan fiyatlar, veriler ve bilgilerin tam ve doğru olduğu garanti edilemez; içerik, haber verilmeksizin değiştirilebilir. Tüm veriler, Gedik Yatırım tarafından güvenilir olduğuna inanılan kaynaklardan alınmıştır. Bu kaynakların kullanılması nedeni ile ortaya çıkabilecek hatalardan Gedik Yatırım sorumlu değildir. Değerli yatırımcılarımız, takip ettiğiniz hisselerle ilişkin analiz ve dealing hizmetlerimiz için bize 24 saat aşağıdaki numaralardan ulaşabilirsiniz.