

Piyasalarda Bugün

Bloomberg'in anketine göre Avrupa Merkez Bankası'nın enflasyonla mücadelesi 6 ay içinde sona erebilir. Banka faiz artışlarını sonlandırıp Temmuz gibi de faiz indirimlerine başlayabilir. Ankete göre şu an yüzde 2 olan mevduat faizi 3 adımda yüzde 3,25'e yükselecek. Şubat ve Mart toplantılarında 50'er baz puanlık, Mayıs ayında 25 baz puanlık faiz artışı bekleniyor. 3. çeyreğin başında ise faizin indirilerek yüzde 3'e çekilmesi bekleniyor. Ancak bu, AMB'nin öngördüğü bir senaryo değil. Yetkililer, henüz faiz indiriminin zamanlamasına yönelik herhangi bir açıklama yapmadı. Bölge enflasyonu yüksek enerji maliyetleriyle geçen ay rekor kırmasının ardından ılımlaşmaya başladı. Bugün Almanya'da açıklanacak enflasyon verisi birincil veri olarak takip edilebilir.

The Wall Street Journal'ın üç ayda bir yaptığı son ankete göre, enflasyonun gerilemeye başladığına dair işaretlere rağmen, ekonomistler hala yüksek faiz oranlarının ABD ekonomisini önümüzdeki yıl yüzde 61 ihtimalle resesyona sokmasını bekliyorlar. ABD'de faizlerin artırılmaya başlandığı dönemde Fed'in tam bir daralma yerine "yumuşak iniş" olarak adlandırılan yalnızca ekonomik büyümede yavaşlama ile enflasyonu düşürebileceği öngörülüyordu. Öte yandan ankete katılanların dörtte üçü, Fed'in bu yıl yumuşak bir iniş gerçekleştirmesini mümkün görmediklerini belirttiler.

Öne Çıkan Hisse Haberleri

Toyota Motor Corp - Şirket 2023 yılında montaj hattından 10,6 milyon kadar araç çıkarmayı öngörse de, özellikle çipler olmak üzere yeterli parça tedarik edilmemesi durumunda nihai üretimin yüzde 10 daha düşük olabileceği konusunda uyarıda bulundu. Dünyanın 1 numaralı otomobil üreticisi tarafından açıklanan yeni hedef, mali yıl için Mart ayına kadar üretmeyi planladığı 9,2 milyon araç sayısına kıyasla önemli bir sıçrama olarak görülürken en az yüzde 10 daha fazla araç üretebileceğini işaret etti. Otomotiv devi, otomobiller için süregelen çip eksikliğini gerekçe göstererek Kasım ayında cari dönem için üretim görünümünü düşürmüştü. **(Negatif)**

Marks and Spencer - Şirket Pazartesi günü yaptığı açıklamada, güçlü tatil sezonunun ardından, lokasyonlarını yeniden değerlendirmeye yönelik daha kapsamlı bir girişimin parçası olarak yarım milyar sterline yakın bir yatırım yapacağını ve bir dizi yeni mağaza açacağını söyledi. M&S yaptığı açıklamada 480 milyon sterlinlik yatırımla, İngiltere genelinde 3.400 yeni istihdam yaratacağını belirtti. **(Pozitif)**

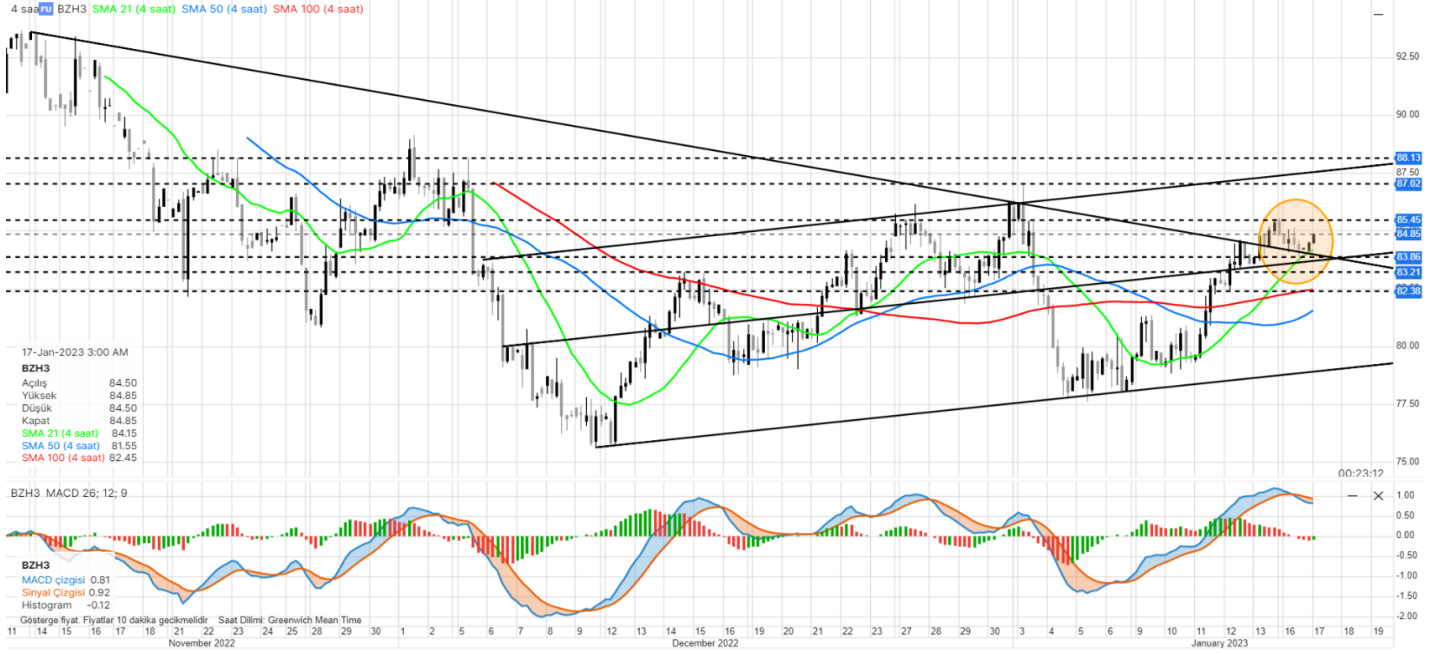
Renault - Renault ve Çinli Geely Automobile Holdings'in Suudi Arabistan devlet petrol üreticisi Aramco'yu yatırımcı ve ortak olarak benzinli motorlar ve hibrit teknolojiler geliştirmek ve bir anlaşmayı sonuçlandırmak için çalıştıkları bildirildi. Reuters'in kaynaklara dayanan haberine göre Suudi petrol üreticisi, otomobil üreticilerinin kurmaya çalıştığı, daha önce duyurulan ancak henüz adı açıklanmayan Geely-Renault aktarma organı teknoloji şirketine %20'ye varan hisseyi almak için ileri düzey görüşmelere dahil oldu. **(Pozitif)**

PİYASA VERİLERİ

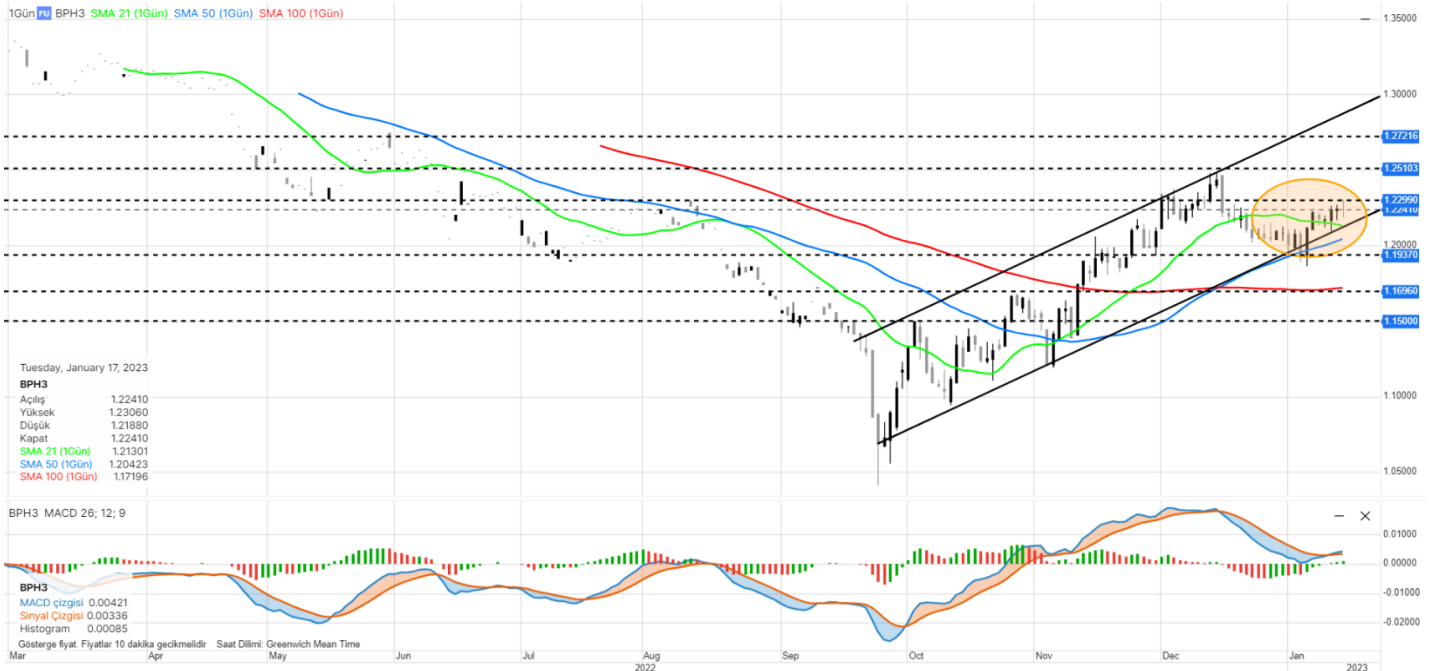
| ABD | Kapanış | G.Yüksek | G.Düşük | Gün (%) | Ay (%) |
|------------|---------|----------|---------|---------|--------|
| S&P 500 | 3.999 | 4.004 | 3.948 | 0,40 | 3,81 |
| Dow Jones | 34.303 | 34.342 | 33.915 | 0,33 | 4,20 |
| Nasdaq | 11.079 | 11.084 | 10.900 | 0,71 | 3,49 |
| Avrupa | Kapanış | G.Yüksek | G.Düşük | Gün (%) | Ay (%) |
| DAX | 15.134 | 15.153 | 15.084 | 0,31 | 8,93 |
| FTSE 100 | 7.860 | 7.867 | 7.842 | 0,20 | 7,20 |
| CAC 40 | 7.043 | 7.053 | 7.016 | 0,28 | 9,15 |
| Asya | Kapanış | G.Yüksek | G.Düşük | Gün (%) | Ay (%) |
| Nikkei 225 | 26.148 | 26.199 | 25.895 | 1,26 | -5,01 |
| Hang Seng | 21.460 | 21.798 | 21.417 | -1,32 | 10,33 |
| Shanghai | 3.215 | 3.231 | 3.213 | -0,38 | 1,49 |
| Pariteler | Kapanış | G.Yüksek | G.Düşük | Gün (%) | Ay (%) |
| Altın | 1.912,7 | 1.931,8 | 1.910,6 | -0,47 | 6,25 |
| WTI | 79,31 | 80,22 | 78,53 | -0,69 | 6,51 |
| Brent | 84,65 | 84,81 | 84,04 | 0,22 | 6,49 |
| EURUSD | 1,0825 | 1,0834 | 1,0807 | 0,03 | 2,06 |
| GBPUSD | 1,2191 | 1,2213 | 1,2173 | -0,02 | 0,35 |
| USDJPY | 128,70 | 129,15 | 128,22 | -0,09 | 6,38 |

ÖNE ÇIKAN HİSSELER

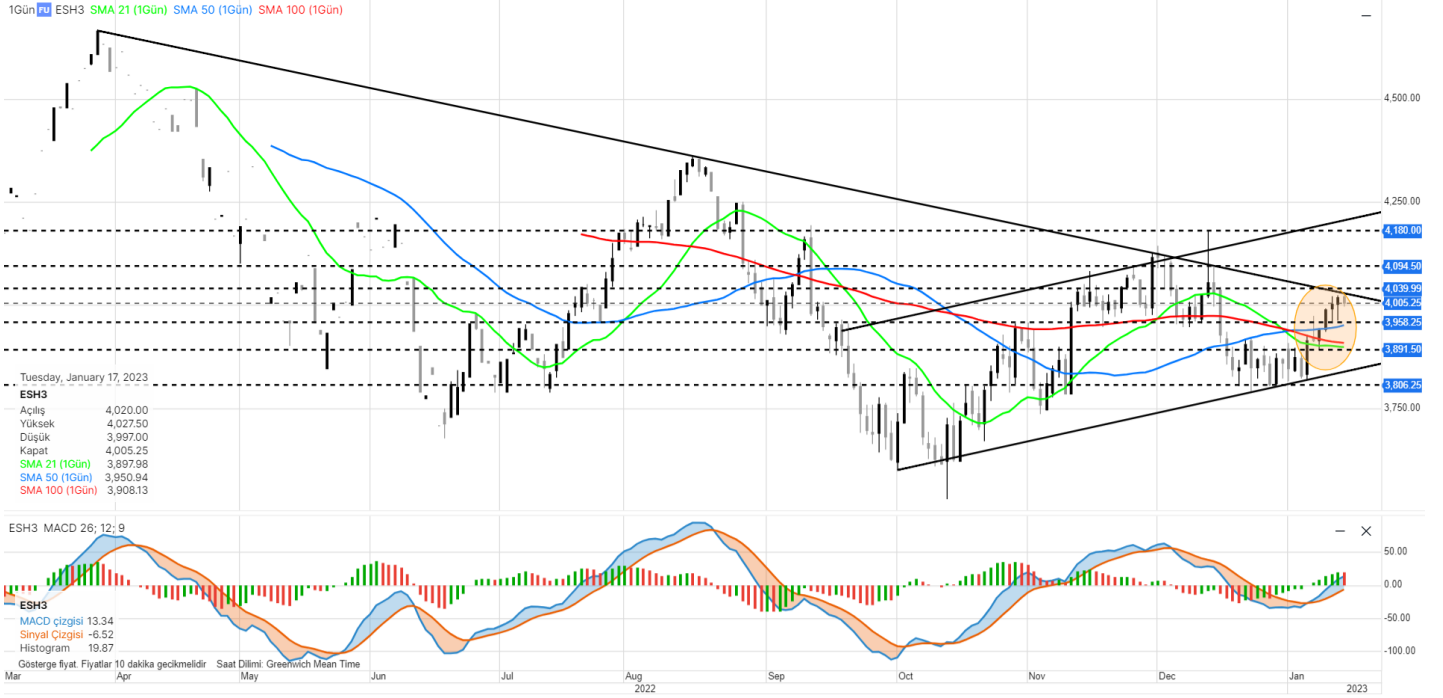
| S&P 500 | Kapanış | Yüksek | Düşük | Gün (%) | Ay (%) |
|---------------|---------|---------|---------|---------|--------|
| BANK OF AMERI | 35,23 | 35,39 | 33,09 | 2,20 | 11,14 |
| AMAZON.COM IN | 98,12 | 98,37 | 94,19 | 2,99 | 11,68 |
| TESLA INC | 122,40 | 122,63 | 115,60 | -0,94 | -18,52 |
| DOW 30 | Kapanış | Yüksek | Düşük | Gün (%) | Ay (%) |
| INTEL CORP | 30,11 | 30,17 | 29,82 | -0,59 | 11,85 |
| MICROSOFT COR | 239,23 | 239,37 | 234,95 | 0,30 | -2,23 |
| APPLE INC | 134,76 | 134,92 | 131,66 | 1,01 | 0,19 |
| NASDAQ 100 | Kapanış | Yüksek | Düşük | Gün (%) | Ay (%) |
| BED BATH & BE | 3,66 | 5,23 | 3,65 | -30,15 | 22,82 |
| ARRIVAL SA | 0,63 | 0,94 | 0,60 | 17,52 | 188,2 |
| TESLA INC | 122,40 | 122,63 | 115,60 | -0,94 | -18,52 |
| DAX | Kapanış | Yüksek | Düşük | Gün (%) | Ay (%) |
| DEUTSCHE BANK | 11,80 | 11,91 | 11,75 | 0,96 | 19,15 |
| BASF SE | 53,00 | 53,22 | 51,82 | 0,45 | 15,75 |
| DEUTSCHE TELE | 20,57 | 20,60 | 20,32 | 1,06 | 9,12 |
| HANG SENG | Kapanış | Yüksek | Düşük | Gün (%) | Ay (%) |
| COUNTRY GARDE | 2,80 | 2,90 | 2,79 | -2,44 | -1,75 |
| CHINA CONSTRU | 5,05 | 5,11 | 5,05 | -0,79 | 7,45 |
| IND & COMM BK | 4,22 | 4,26 | 4,22 | -0,71 | 9,90 |
| NIKKEI 225 | Kapanış | Yüksek | Düşük | Gün (%) | Ay (%) |
| MIZUHO FINANC | 1.996,0 | 2.033,0 | 1.988,0 | -0,65 | 18,28 |
| MITSUBISHI UF | 944,30 | 968,60 | 935,20 | -0,50 | 24,05 |
| RESONA HOLDIN | 699,80 | 718,50 | 695,80 | -2,32 | 9,62 |

EMTİA VADELİ GÖRÜNÜMÜ
Brent

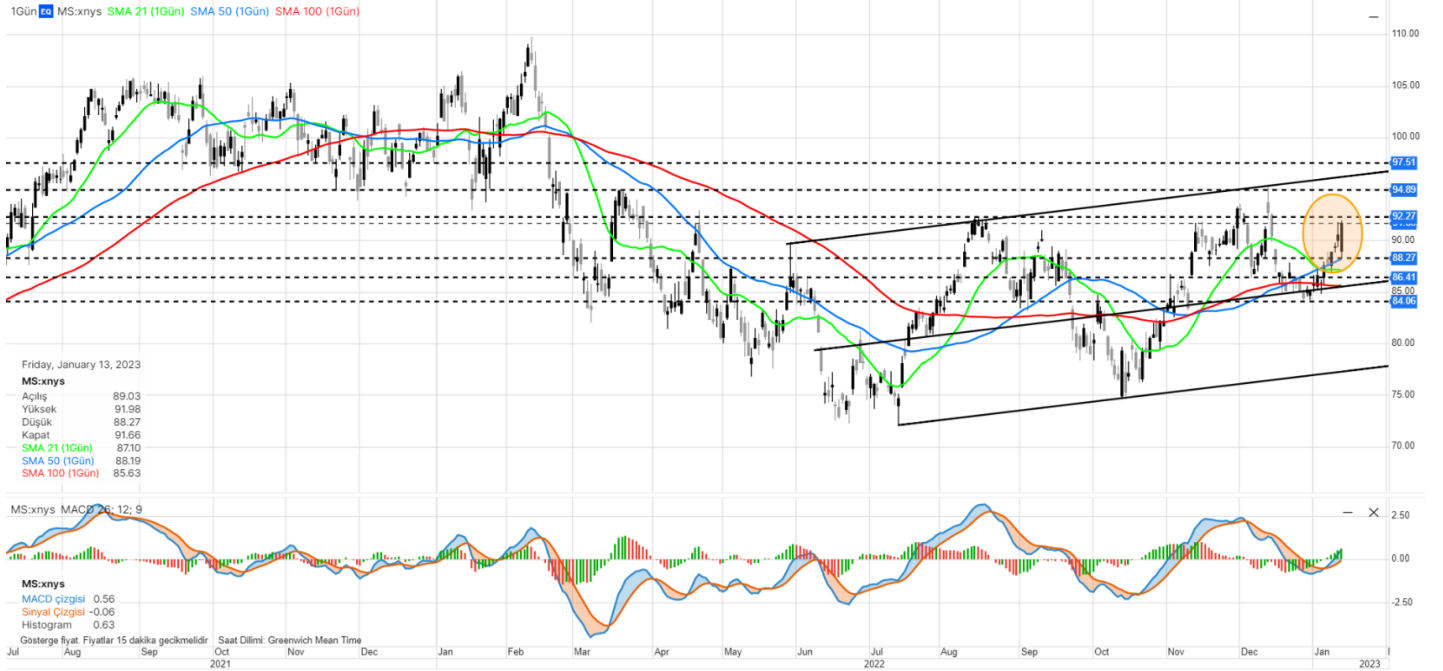
Petrol fiyatları yeni güne hafif alıcılı başladı. Goldman Sachs yayınladığı raporunda, düşük stoklar ve Çin'in açılmasıyla birlikte bu yıl emtiaların yılı olabileceğine değindi. Petrol fiyatlarının önümüzdeki süreç için yükseleceğine dair beklentisinin olduğu görülüyor. OPEC aylık görünüm raporu bu hafta içerisinde takip edilecek. Davos'ta Dünya Ekonomik Forumu dün başladı ve 20 Ocak tarihine kadar devam etmesi bekleniyor. Gün içerisinde Zirve'den gelecek açıklamalar takip ediliyor. Petrol fiyatlarına yönelik olası açıklamaların gelmesi, fiyatlarda oynaklığa neden olabilir. Emtia için 85,45 - 87,02 - 88,13 seviyeleri direnç, 83,86 - 83,21 - 82,38 seviyeleri destek olarak takip edilebilir.

PARİTE VADELİ GÖRÜNÜMÜ
GBPUSD

İngiltere Maliye bakanı Jeremy Hunt, resmi verilerin Kasım ayında gayri safi yurtiçi hasılanın ekonomistlerin beklediğinden daha iyi bir sonuç olan %0,1 arttığını göstermesinin ardından, enflasyonu yarıya indirme planına bağlı kalmanın ekonominin yeniden büyümesine yardımcı olacağını bildirdi. Diğer yandan, İngiltere Merkez Bankası Başkanı Andrew Bailey, Eylül ayından bu yana İngiltere varlıkları üzerindeki risk priminin hemen hemen ortadan kalktığını ancak bu güvenin kırılgan olmaya devam ettiğini bildirdi. Bugün İngiltere'de işsizlik oranı verileri takip edilebilir. Paritede 1,2299 - 1,2510 - 1,2721 seviyeleri direnç, 1,1937 - 1,1696 - 1,1500 izlenen desteklerdir.

ENDEKS VADELİ GÖRÜNÜMÜ
S&P 500

Çin büyümesi 1970'lerden bu yana en düşük seviyede gerçekleşirken küresel piyasalardaki risk iştahını da baskıladı 1988'den beri en iyi yıl başlangıcını yapan küresel hisse senetlerinde ralliye ara verildi. S&P 500, dün seansı %0,40 yükselişle 3,999 seviyesinden kapattı. Bu sabah itibariyle S&P 500 Aralık vadeli kontratı 4,005 seviyesinde ve yatay pozitif görünümü takip ediliyor. Endeks için 4,09 - 4,094 - 4,180 seviyeleri direnç, 3,958 - 3,891 - 3,806 seviyeleri destek olarak takip edilebilir.

HİSSE SENEDİ GÖRÜNÜMÜ
Morgan Stanley (NYSE: MS)

ABD'de bilanço sezonu hızla devam ediyor. Bankalardan gelen kazanç açıklamaları piyasaların odağında. Bugün Morgan Stanley'in bilançosunu açıklaması bekleniyor. Şirket için beklentiler, 1,29 dolar hisse başına kazanç ve 12,54 milyar dolar toplam gelir elde etmesi yönünde. Teknik açıdan 2022 temmuzundan beri yükseliş kanalı etkisinde hareket eden hisse senedi fiyatının ortalamalarının üzerinde fiyatlanması olumlu olarak değerlendirilebilir. Yükselişlerde 92,27 - 94,89 - 97,51 seviyesi direnç olarak takip edilebilir. Geri çekilmelerde ise 88,27 - 86,41 - 84,06 seviyeleri destek konumunda bulunuyor.

HABER AKIŞ ENDEKSİ

| Şirket | Son Fiyat | Bloomberg Hedef Fiyat | Haber Eğilim Yönü | Gün (%) | Yıllık (%) | 52 Hafta Yüksek | 52 Hafta Düşük |
|------------------------------|-----------|-----------------------|-------------------|---------|------------|-----------------|----------------|
| JB HI-FI LTD | 46,51 | 42,23 | | -1,25 | -0,28 | 56,85 | 36,69 |
| HOGY MEDICAL CO LTD | 3540,00 | 3.216,67 | | 6,79 | 17,61 | 3.695,00 | 2.825,00 |
| TAISEI CORP | 4.100,00 | 4.516,67 | | 0,74 | 11,11 | 4.355,00 | 3.335,00 |
| IDOM INC | 730,00 | 1.135,00 | | 0,69 | -2,54 | 933,00 | 557,00 |
| SUPER RETAIL GROUP LTD | 12,25 | 12,35 | | -0,73 | 0,25 | 12,95 | 7,98 |
| AVENUE SUPERMARTS LTD | 3711,55 | 3.962,46 | | 0,90 | -15,66 | 4.609,00 | 3.185,10 |
| ITM POWER PLC | 91,30 | 183,59 | | -12,04 | -73,34 | 441,00 | 66,02 |
| TENCENT HOLDINGS LTD | 367,20 | 391,52 | | -0,81 | -14,45 | 463,49 | 188,63 |
| SILVERGATE CAPITAL CORP-CL A | 13,20 | 16,64 | | -4,00 | -90,45 | 162,65 | 10,81 |
| SOUTHWEST AIRLINES CO | 36,99 | 47,94 | | 0,05 | -19,27 | 50,10 | 30,20 |

EKONOMİK TAKVİM

| Saat | Para Birimi | Önemi | Veri | Beklenti | Önceki |
|-------|-------------|-------|--|----------|--------|
| 10:00 | GBP | *** | Ortalama Gelir Endeksi + İkramiye (Kas) | 6,10% | 6,10% |
| 10:00 | GBP | *** | İşsizlik Hak Başvurusu Sayısındaki Değişim (Ara) | | 30,5K |
| 10:00 | GBP | ** | Tüketici Fiyat Endeksi (TÜFE) (Aylık) (Ara) | | 0,40% |
| 10:00 | GBP | *** | Tüketici Fiyat Endeksi (TÜFE) (Yıllık) (Ara) | | 10,70% |
| 10:00 | GBP | ** | İstihdam Değişikliği 3A/3A (Aylık) (Kas) | 10K | 27K |
| 10:00 | GBP | ** | Üretici Fiyat Endeksi (ÜFE) Girişi (Aylık) (Kas) | 0,20% | 0,60% |
| 10:00 | GBP | ** | İşsizlik Oranı (Kas) | 3,70% | 3,70% |
| 10:00 | EUR | *** | Almanya Tüketici Fiyat Endeksi (TÜFE) (Yıllık) (Ara) | 8,60% | 8,60% |
| 10:00 | EUR | ** | Almanya Tüketici Fiyat Endeksi (TÜFE) (Aylık) (Ara) | -0,80% | -0,80% |
| 13:00 | EUR | ** | Almanya ZEW Mevcut Koşullar Endeksi (Oca) | -58,3 | -61,4 |
| 13:00 | EUR | *** | Almanya ZEW Ekonomik Hissiyatı (Oca) | -15 | -23,3 |
| 13:00 | EUR | ** | ZEW Ekonomik Hissiyat (Oca) | | -23,6 |
| 16:30 | USD | ** | New York Empire State İmalat Endeksi (Oca) | -8,7 | -11,2 |
| 23:00 | USD | *** | FOMC Üyesi Williams'ın Konuşması | | |

*Haber akış endeksi Bloomberg News Sentiment verilerine göre seçilmiştir.

Yasal Uyarı: Burada yer alan bilgiler Gedik Yatırım tarafından bilgilendirme amacıyla hazırlanmıştır. Bilgi, yorum ve tavsiyeler yatırım danışmanlığı kapsamında değildir. Yatırım danışmanlığı hizmeti; aracı kurumlar, portföy yönetim şirketleri, mevduat kabul etmeyen bankalar ile müşteri arasında imzalanacak yatırım danışmanlığı sözleşmesi çerçevesinde sunulmaktadır. Burada yer alan yorum ve tavsiyeler, herhangi bir yatırım aracının alım satım önerisi ya da getiri vaadi olarak yorumlanmamalıdır. Bu görüşler mali durumunuz ile risk ve getiri tercihlerinize uygun olmayabilir ve sadece burada yer alan bilgilere dayanarak yatırım kararı verilmesi beklentilerinize uygun sonuçlar doğurmayabilir. Burada yer alan fiyatlar, veriler ve bilgilerin tam ve doğru olduğu garanti edilemez; içerik, haber verilmeksizin değiştirilebilir. Tüm veriler, Gedik Yatırım tarafından güvenilir olduğuna inanılan kaynaklardan alınmıştır. Bu kaynakların kullanılması nedeni ile ortaya çıkabilecek hatalardan Gedik Yatırım sorumlu değildir. Değerli yatırımcılarımız, takip ettiğiniz hisselerle ilişkin analiz ve dealing hizmetlerimiz için bize 24 saat aşağıdaki numaralardan ulaşabilirsiniz.