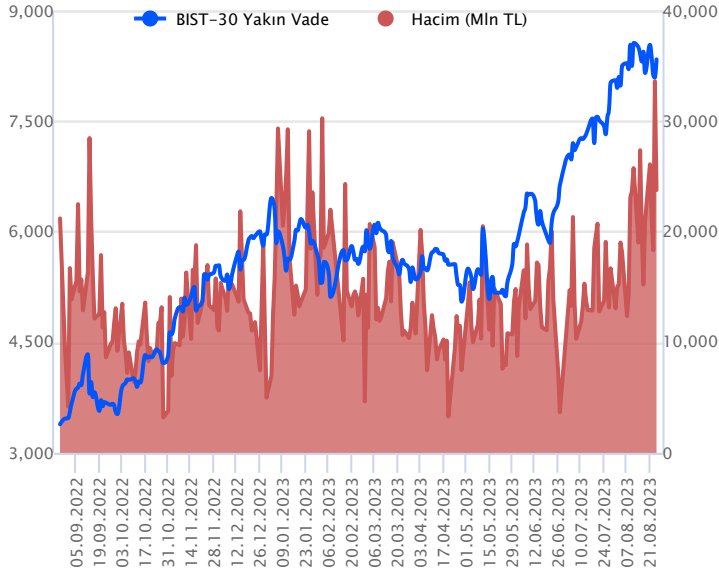


Sözleşme Kodu	Vade Ayı	Uzlaşma Fiyatı	Önceki Uzlaşma Fiyatı	Değişim	Değişim Puan	Gün İçi Yüksek	Gün İçi Düşük	İşlem Miktarı	İşlem Hacim	Açık Pozisyon	Açık Pozisyon Değişimi	Vadeye Kalan Gün Sayısı	Takasbank Başlangıç Teminatı %
ENDEKS KONTRATLARI													
F_XU0300823	31.08.2023	8,314.25	8,083.00	2.86 %	231.25	8,356.25	7,940.75	292,596.00	23,766,427,222.50	155,140.00	-34,241.00	6	16
F_XU0301023	31.10.2023	8,693.00	8,480.00	2.51 %	213.00	8,745.00	8,341.75	61,726.00	5,237,523,217.50	52,266.00	22,863.00	67	16

BIST 30 Yakın Vadeli Kontratı



Güne hafif alıcılı başlayan Ağustos vadeli endeks sözleşmesi, geri çekilme görülse de öğleden sonra gelen güçlü alımlar ile haftayı pozitif bölgede kapattı. 8.790,75 ile 8.356,25 seviyeleri arasında işlem gören sözleşme günü % 2,86 yükselişle 8.314,25 uzlaşma fiyatından kapattı. Akşam seansında sınırlı yükselişle uzlaşma fiyatının üstünde 8.337,25 puandan kapanış yaptı. TCMB faiz kararı sonrası volatilitenin yüksek olduğu sözleşmede vade sonuna yaklaşılmaması nedeniyle oynaklığın devam etmesi beklenebilir. Yurtdışı tarafında, ABD borsaları yükselişle kapatırken bu sabah vadeliileri hafif alıcılı seyrediyor. Asya piyasalarında yeşil ekranlar hakim ve Avrupa borsalarının zayıf bir başlangıç yapması beklenmekte. Ağustos vadeli sözleşmenin güne alıcılı açılış yapmasını bekliyoruz.

Volatilitenin devam etmesini beklediğimiz sözleşmede, gün içi 8.250 destek olarak takip edeceğiz. 8.250 altında satışlarda 8.174 ve 8.095 seviyelerine doğru satış baskısı beklenebilir. 8.415 yükselişlerde ilk direncimiz olup kırılması ve üstünde tutunması halinde alımların 8.493 ve 8.555 seviyelere doğru ivme kazanması beklenebilir.

Endeks - 30 Yakın Vade Aracı Kurum Dağılımı Günlük Değişim

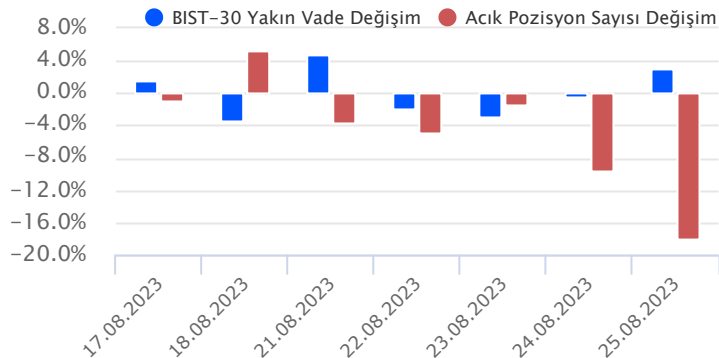
Long			Short		
Kurum	Net Lot	Pay (%)	Kurum	Net Lot	Pay (%)
INFO Yatırım	14,248	37	İş Yatırım	20,990	55
Bank of Amerika	4,746	12	TEB Yatırım	10,186	27
HSBC Yatırım	4,670	12	Tacirler Yatırım	1,925	5
Ak Yatırım	3,908	10	Garanti BBVA	1,750	5
Meksa Yatırım	2,368	6	Vakıf Yatırım	769	2
Diğer	8,226	22	Diğer	2,545	7

İlk 5 Kurum Satım Ağırlıklı

Endeks - 30 Yakın Vade Aracı Kurum Dağılımı Tüm Vade

Long			Short		
Kurum	Net Lot	Pay (%)	Kurum	Net Lot	Pay (%)
Teb Yatırım	37,690	44	Garanti BBVA	23,563	27
Yapı Kredi Yatırım	19,833	23	Bank of Amerika	9,951	12
Halk Yatırım	13,594	16	Ziraat Yatırım	9,421	11
İş Yatırım	11,996	14	Meksa Yatırım	6,668	8
A1 Capital	1,747	2	HSBC Yatırım	6,556	8
Diğer	1,749	2	Diğer	30,467	35

İlk 5 Kurum Alım Ağırlıklı

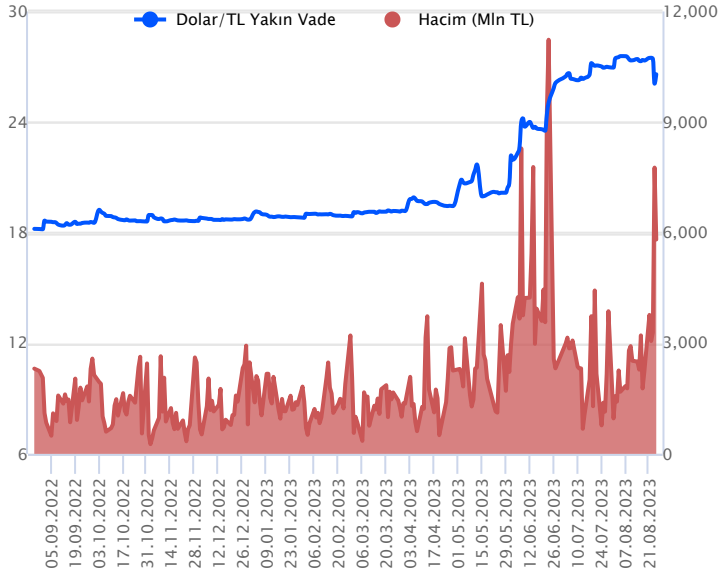


Fiyat (%) Açık Pozisyon (%) Yorum

Artış	Artış	Yükselişin devamlılığı için sinyal olarak kabul edilebilir.
Artış	Azalış	Yükselişin desteklenmediğini gösterir.
Azalış	Artış	Düşüşlerin devamlılığı için sinyal olarak kabul edilebilir.
Azalış	Azalış	Düşüşlerin desteklenmediğini gösterir.

Sözleşme Kodu	Vade Ayı	Uzlaşma Fiyatı	Önceki Uzlaşma Fiyatı	Değişim	Değişim Puan	Gün İçi Yüksek	Gün İçi Düşük	İşlem Miktarı	İşlem Hacim	Açık Pozisyon	Açık Pozisyon Değişimi	Vadeye Kalan Gün Sayısı	Takasbank Başlangıç Teminatı %
DÖVİZ KONTRATLARI													
F_EURTRY0823	31.08.2023	28.6967	28.2216	1.68 %	0.48	28.8000	28.2003	3,002	85,755,089	13,427	-2,231	6	16
F_EURTRY0923	29.09.2023	29.3216	28.9913	1.14 %	0.33	29.4500	29.1734	613	17,964,251	1,860	115	35	16
F_EURUSD0823	31.08.2023	1.0788	1.0845	-0.53 %	-0.01	1.0850	1.0777	5,834	170,682,063	48,247	523	6	4
F_EURUSD0923	29.09.2023	1.0798	1.0865	-0.62 %	-0.01	1.0863	1.0795	3,102	90,938,750	5,321	333	35	4
F_USDTRY0823	31.08.2023	26.5866	26.0628	2.01 %	0.52	26.6100	26.2073	219,115	5,813,782,620	584,655	-118,066	6	15
F_USDTRY0923	29.09.2023	27.1016	26.7057	1.48 %	0.40	27.2201	26.9417	195,800	5,304,905,002	1,054,200	70,207	35	15

Dolar/TL Yakın Vadeli Kontratı



Ağustos vadeli Dolar/TL sözleşmesi cuma günü 26,2073 ile 26,6100 seviyeleri arasında dalgalanarak günü %2,01'lik yükselişle 26,5866 uzlaşma fiyatından tamamladı. Yurt içerisinde reel kesim güven endeksi ağustosta 1,8 puan düşüşle 105,0 seviyesine gerilerken, kapasite kullanım oranı ise %77,1'den %76,1 seviyesinde düştü. Yabancı ziyaretçi sayısı temmuzda yıllık %7,25 oranında artarak 7,1 milyona yükseldi. Hazine ve Maliye Bakanı Mehmet Şimşek, cari açığın turizm gelirlerindeki keskin artış ve tüketici kredileri büyümesindeki yavaşlamanın etkisiyle önemli ölçüde daralması bekleniyor açıklamasında bulundu. ABD tarafında Michigan tüketici güven endeksi ağustosta 2,1 puan azalışla 69,5 seviyesine geriledi. Fed Başkanı J. Powell, uygun olması halinde faiz oranlarını daha da artırmaya hazır olduklarını belirtti. Geçen hafta TCMB faiz artırımı kararı sonrası perşembe günü sert düşüş eğilimi görülen kurda, cuma günü tepki yükselişleri izlendi. Bu bağlamda yeni haftada volatilité devam edebilir. Dolar/TL spot kuru, bu sabah saat 08:20 itibariyle 26,48'li seviyelerde bulunuyor. Dolar endeksi 104,05 civarında seyrediyor. ABD 10 yıllık tahvil faizi ise %4,22'li seviyelerde hareket ediyor.

Dolar/TL Yakın Vade Aracı Kurum Dağılımı Günlük Değişim

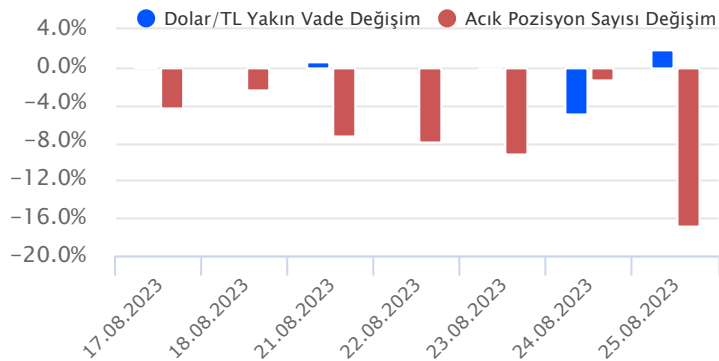
Long			Short		
Kurum	Net Lot	Pay (%)	Kurum	Net Lot	Pay (%)
Akbank	32,500	25	Ak Yatırım	54,849	42
Bank of Amerika	32,080	24	Finansbank	25,557	19
İş Yatırım	24,278	19	Ziraat Yatırım	12,428	9
Yapı Kredi Yatırım	20,248	15	INFO Yatırım	9,064	7
Garanti BBVA	9,418	7	Oyak Yatırım	8,646	7
Diğer	13,035	10	Diğer	21,015	16

İlk 5 Kurum Alım Ağırlıklı

Dolar/TL Yakın Vade Aracı Kurum Dağılımı Tüm Vade

Long			Short		
Kurum	Net Lot	Pay (%)	Kurum	Net Lot	Pay (%)
Ak Yatırım	76,961	16	Akbank	122,392	25
Deniz Yatırım	69,202	14	Fibabanka	73,124	15
İş Yatırım	65,881	14	Bank of Amerika	72,375	15
Aktif Yat. Bankası	40,100	8	İş Bankası	61,341	13
Yatırım Finansman	33,494	7	TCMB	50,018	10
Diğer	203,142	42	Diğer	109,530	22

İlk 5 Kurum Satım Ağırlıklı

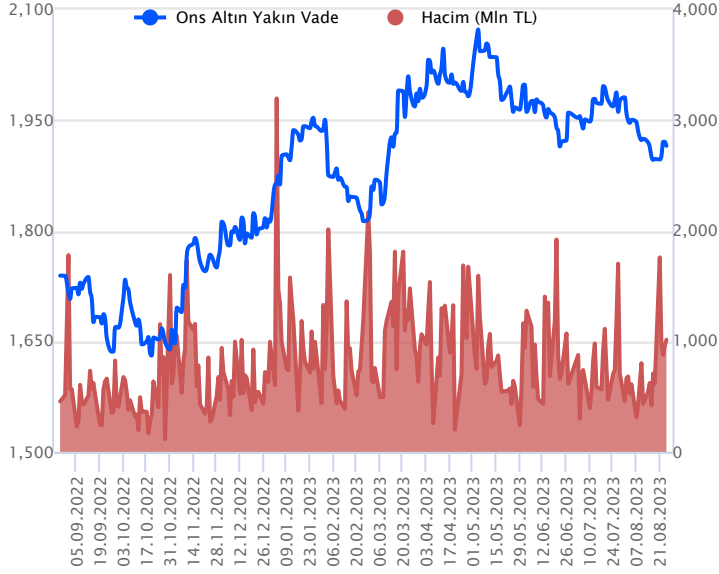


Fiyat (%) Açık Pozisyon (%) Yorum

Artış	Artış	Yükselişin devamlılığı için sinyal olarak kabul edilebilir.
Artış	Azalış	Yükselişin desteklenmediğini gösterir.
Azalış	Artış	Düşüşlerin devamlılığı için sinyal olarak kabul edilebilir.
Azalış	Azalış	Düşüşlerin desteklenmediğini gösterir.

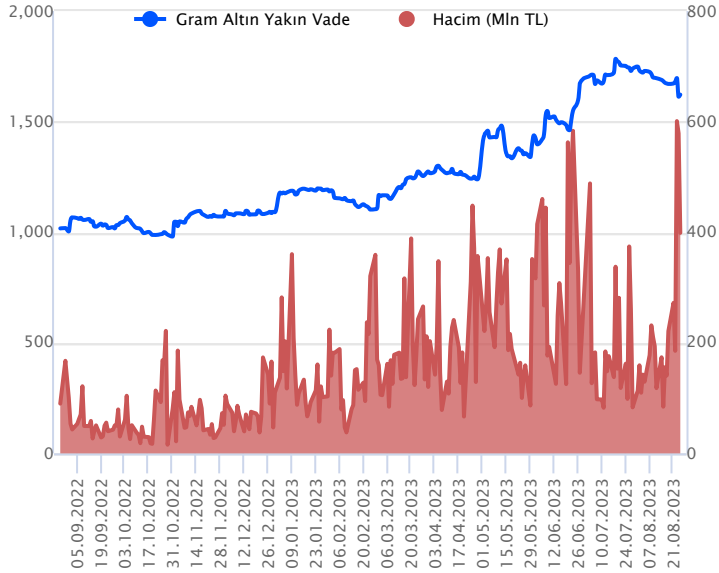
Sözleşme Kodu	Vade Ayı	Uzlaşma Fiyatı	Önceki Uzlaşma Fiyatı	Değişim	Değişim Puanı	Gün İçi Yüksek	Gün İçi Düşük	İşlem Miktarı	İşlem Hacim	Açık Pozisyon	Açık Pozisyon Değişimi	Vadeye Kalan Gün Sayısı	Takasbank Başlangıç Teminatı %
ALTIN KONTRATLARI													
F_XAUTRYM0823	31.08.2023	1,626.280	1,610.920	0.95 %	15.36	1,641.910	1,612.000	243,995	398,727,309	565,206	-156,989	6	15
F_XAUTRYM1023	31.10.2023	1,732.690	1,730.900	0.10 %	1.79	1,752.490	1,729.780	199,711	348,210,559	940,128	128,829	67	15
F_XAUUSD0823	31.08.2023	1,907.150	1,924.100	-0.88 %	-16.95	1,923.900	1,905.100	19,507	1,013,075,720	45,475	-8,012	6	8
F_XAUUSD1023	31.10.2023	1,936.600	1,950.200	-0.70 %	-13.60	1,952.250	1,934.000	16,481	868,980,353	53,647	10,567	67	8

ONS ALTIN Yakın Vadeli Kontratı



Ağustos vadeli ons altın sözleşmesi cuma gününü 1905,10 – 1923,90\$ arasında seyrederek, günü yüzde 0,88 düşüşle 1907,15\$ uzlaşma fiyatından kapattı. Spot piyasada saat 08:30 itibariyle ons altın 1914\$ seviyesinde izleniyor. Sözleşme için mevcut stratejimizi korumaya devam ediyoruz. Sözleşmede 1915-1930\$ arasını nötr olarak değerlendiriyoruz. Sözleşme için 1915\$ destek noktası olurken, bu destek altı kapanışların devamında aşağı yönlü pozisyonların artması beklenebilir. Sözleşmede 1934\$ stop seviyesi belirlenerek 1876\$ seviyesi değerlendirilebilir. Yukarıda 1930\$ direnç noktası olarak görülüyor. Bu direncin üzerinde ise 1910\$ stop loss olmak koşuluyla 1968\$ seviyesi hedeflenebilir. Fed yetkililerinden açıklamalar sürüyor. Cleveland Fed Başkanı Mester yapmış olduğu açıklamasında, enflasyonla baş edebilmek için Fed'in muhtemelen bir faiz artırımını daha yapması ve ardından faiz oranlarını bir süreliğine bekleme alması gerektiğini ekledi. Bugün için ABD'de ikincil düzey veriler açıklanacak. Fiyatlamalar üzerinde etkisi sınırlı kalabilir. Sözleşmede olası oynaklığa karşı yatırımcıların aktif bir kar al/zarar durdur seviyesi belirleyerek hareket etmeleri daha sağlıklı olabilir.

GRAM ALTIN Yakın Vadeli Kontratı

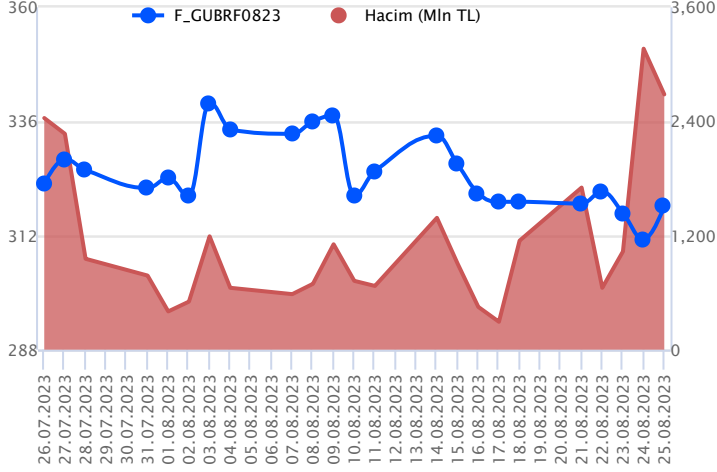


Ağustos vadeli gram altın sözleşmesi cuma gününü 1612,00-1641,91 TL arasında dalgalanarak, günü yüzde 0,95 yükselişle 1626,28 TL uzlaşma fiyatından tamamladı. Spot piyasada saat 08:30 itibariyle gram altın 1630 TL seviyesinde izleniyor. Ons altın 1914\$ ve Dolar/TL kuru 26,48 TL seviyesinde bulunuyor. Yurt içinde TCMB'nin faiz kararı geride kalırken, yeni haftada 2. Çeyrek büyüme verisi gündemde olacaktır. Yurt dışında ise Fed Başkanı Powell'in faiz mesajı sonrası üyelerinde faiz artışını destekleyici açıklamaları devam ediyor. Bugün içinde üyelerden konuşmalar olabilir. ABD'de ikincil düzey veriler bugün açıklanacak ancak verilerin fiyatlamalar üzerinde etkisinin sınırlı kalması beklenebilir. Sözleşmede olası oynaklığa karşı yatırımcıların aktif bir kar al/zarar durdur seviyesi belirleyerek hareket etmeleri daha sağlıklı olabilir.

Sözleşme	Vade Ayı	Son Uzlaşma	Önceki Uzlaşma	Değişim %	Günün Düşüğü	Günün Yükselişi	İşlem Adedi	İşlem Hacmi
PAY VADELİ SÖZLEŞMELERİNDE EN FAZLA İŞLEM GÖRENLER								
F_GUBRF0823	31.08.2023	317.930	309.850	2.6 %	304.250	319.040	86,543	2,684,300,637
F_YKBNK0823	31.08.2023	16.730	16.930	-1.2 %	16.410	17.230	1,461,901	2,454,967,554
F_AKBNK0823	31.08.2023	30.080	30.440	-1.2 %	29.620	31.340	711,426	2,159,432,851

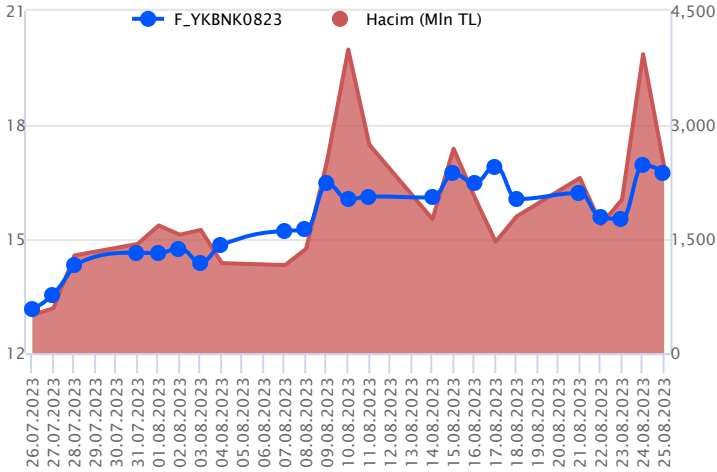
Pay vadeli sözleşmeleri, düşük teminatlarla yüksek tutarlı pozisyonlar almayı mümkün kılar. Pay vadeli sözleşmeleri ile ilgili daha detaylı bilgi almak için Gedik Yatırım VİOP Departmanı ile iletişime geçebilirsiniz.

F_GUBRF0823 Vadeli Kontratı



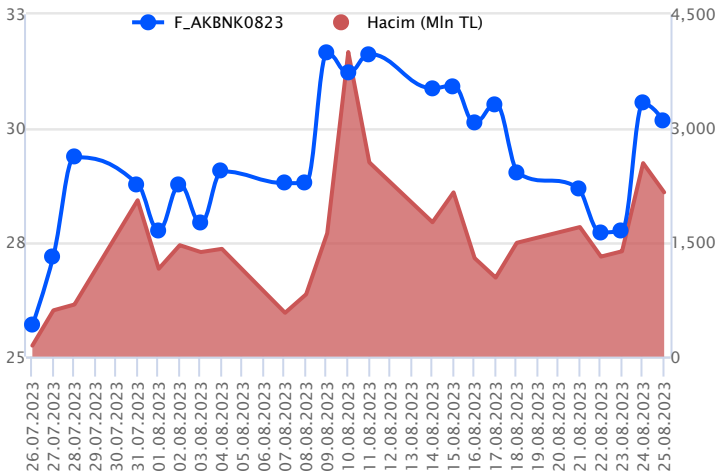
Geçen haftanın son işlem gününde BIST 30 endeksinde yükseliş eğilimlerinin ivme kazandığı görüldü. BIST 30 endeksi günü %2,79 oranında değer kazancıyla tamamlarken, Ağustos vadeli GUBRF pay sözleşmesi ise cuma günü 304,25 TL ile 319,04 TL seviyeleri arasında dalgalanarak günü %2,61'lik yükselişle 317,93 TL uzlaşma fiyatından tamamladı. Kapanış ise 318,13 TL seviyesinden gerçekleşti. Teknik görünümde sözleşmede 08 Ağustos 2023 tarihinden itibaren kısa vadeli düzeltme hareketleri izlendiği görülmektedir. Cuma günü görülen 319,04 TL seviyesi üzerinde kalıcı fiyatlamalar görülmesi durumunda kısa vadeli düşüş trendinin üzerinde fiyatlamalar izleneceğinden yükseliş eğilimleri takip edilebilir. Bu bağlamda yukarıda 319,04 TL üzerinde 323,10 TL – 326,00 TL ve 330,40 TL seviyeleri direnç noktaları olarak takip edilebilir. Kısa vadeli düşüş trendinin devamı durumunda ise 314,63 TL – 311,29 TL ve 307,70 TL seviyeleri destek noktaları olarak izlenebilir.

F_YKBNK0823 Vadeli Kontratı



Bankacılık endeksinde volatilité son işlem gününde yüksek kalmaya devam etti. Ağustos vadeli YKBNK sözleşmesi 16,41TL – 17,23 TL seviyeleri arasında dalgalanarak günü 16,73 TL uzlaşma fiyatından tamamladı. Her ne kadar negatif tarafta günü tamamlasa da ortalamaların üzerinde fiyatlanan sözleşmede 16,85 TL üzerinde kalıcılığın sağlanması halinde tekrar alımlar güç kazanabilir. Bu durumda tüm zamanların zirvesinin yer aldığı 17,29 TL seviyesi izlenecek ilk direnç noktasıdır. Devamında pivot analizine göre 17,55 TL ve 17,75 TL seviyeleri takip edilecektir. Realizasyon hareketlerinin devamında ise geri çekilmelerde sırasıyla 16,36 TL – 16,00 TL ve 15,54 TL seviyeleri söz konusu olacak desteklerdir. Sektör genelinde yaşanan volatilité nedeniyle alınacak pozisyonlarda temkinli olunması aktif bir stop-loss stratejisine bağlı kalınması faydalı olacaktır.

F_AKBNK0823 Vadeli Kontratı



Geçen hafta TCMB sonrası bankacılık sektöründe volatilité yüksek kalmaya devam ederken, Ağustos vadeli AKBNK sözleşmesi son işlem günü 29,62 TL ve 31,34 TL seviyeleri arasında dalgalanarak günü 30,08 TL uzlaşma fiyatından satıcıları tamamladı. Sektör öncülüğünde sert fiyatlamalar öne çıkarken, sözleşmede haftanın ilk işlem günü 30,50 TL altı fiyatlamasının devamında 29,62 TL ilk ara destek konumunda bulunmaktadır. Bu desteğin altında 29,05 TL ve 28,60 TL izlenen destek seviyeleridir. Sözleşmede tepki alımlarının yaşanması halinde 31,00 TL üzeri saatlik kapanışlara ihtiyaç duyulmaktadır. Bu koşulun sağlanması halinde 31,66 TL – 32,00 TL ve 32,78 TL söz konusu olacak dirençlerdir. Bankacılık sektöründe yaşanan sert ve volatil fiyatlamalara karşı temkinli olunması aktif bir stop loss stratejisine bağlı kalınması faydalı olacaktır.

Dayanak Varlıkların Teknik Gösterge Görünümleri

20 Gün Ortalama/Fiyat Kesişmesi (YUKARI)

VESTL
ASTOR
MGROS
X10XB
KRDMD

Güç Göstergeleri Olumlu

TTKOM
SOKM
TUPRS
ISCTR

RSI ve Momentum göstergelerine göre olumlu olanlar

50 Gün Ortalama/Fiyat Kesişmesi (YUKARI)

AKSEN
USD/TRY
CNH/TRY
EUR/TRY
TOASO

MACD

XAG/USD	GÜÇLÜ AL
ISCTR	ZAYIF AL
VESTL	ZAYIF AL
DOHOL	ZAYIF SAT

20/50 Gün Ortalama Kesişmesi (YUKARI)

Bu şartları sağlayan dayanak varlık bulunmamaktadır.

Para Girişi Olan Dayanak Varlıklar

	Kapanış	İşlem Hacmi (Mln TL)
TTKOM	27.04	7,190.12700
ISCTR	18.68	7,087.00681
BIMAS	257.00	2,374.61955
FROTO	860.20	1,965.93221
GUBRF	315.00	1,562.58807

Yüksek Hacimliler

	İşlem Hacmi (Mln TL)
XU030	106,637.97
XSD25	59,068.43
X10XB	48,744.79
XLBNK	30,886.05
THYAO	8,305.74

20 Gün Ortalama/Fiyat Kesişmesi (AŞAĞI)

AEFES

Güç Göstergeleri Zayıf

HEKTS
SASA
FROTO
TOASO
HALKB

RSI ve Momentum göstergelerine göre zayıf olanlar

50 Gün Ortalama/Fiyat Kesişmesi (AŞAĞI)

Bu şartları sağlayan dayanak varlık bulunmamaktadır.

Göstergeleri Dipte Olanlar

GBP/USD
FROTO
TOASO
THYAO
PGSUS

CCI, RSI, Stochastics, Williams' %R, MFI ve DX göstergelerinin ortalaması en düşük olanlar

20/50 Gün Ortalama Kesişmesi (AŞAĞI)

GBP/USD

Para Çıkışı Olan Dayanak Varlıklar

	Kapanış	İşlem Hacmi (Mln TL)
GARAN	53.15	5,862.54

Dayanak Varlıkların Teknik Gösterge Konumları

Kod	5 Günlük H.O	10 Günlük H.O	20 Günlük H.O	50 Günlük H.O	RSI	StochS	MACD	CCI
AEFES	SATIM	SATIM	SATIM	ALIM	SATIM	ALIM	SATIM	SATIM
AKBNK	ALIM	ALIM	ALIM	ALIM	ALIM	SATIM	SATIM	ALIM
AKSEN	SATIM	SATIM	SATIM	ALIM	ALIM	SATIM	SATIM	ALIM
ALARK	ALIM	ALIM	ALIM	ALIM	SATIM	ALIM	SATIM	SATIM
ARCLK	ALIM	ALIM	ALIM	ALIM	ALIM	SATIM	SATIM	ALIM
ASELS	ALIM	ALIM	ALIM	ALIM	ALIM	SATIM	SATIM	ALIM
ASTOR	ALIM	ALIM	ALIM	ALIM	SATIM	SATIM	SATIM	SATIM
BIMAS	ALIM	ALIM	ALIM	ALIM	ALIM	ALIM	SATIM	ALIM
CNH/TRY	SATIM	SATIM	SATIM	ALIM	SATIM	ALIM	SATIM	SATIM
DOHOL	SATIM	ALIM	ALIM	ALIM	SATIM	ALIM	SATIM	SATIM
ECILC	ALIM	ALIM	ALIM	ALIM	ALIM	ALIM	ALIM	SATIM
EKGYO	SATIM	SATIM	SATIM	ALIM	SATIM	ALIM	SATIM	SATIM
ENJSA	ALIM	ALIM	ALIM	ALIM	ALIM	SATIM	SATIM	ALIM
ENKAI	SATIM	SATIM	SATIM	SATIM	SATIM	SATIM	SATIM	SATIM
EREGL	ALIM	ALIM	ALIM	ALIM	SATIM	ALIM	ALIM	SATIM
EUR/TRY	SATIM	SATIM	SATIM	ALIM	SATIM	ALIM	SATIM	SATIM
EUR/USD	SATIM	SATIM	SATIM	SATIM	SATIM	ALIM	SATIM	SATIM
FROTO	SATIM	SATIM	SATIM	ALIM	SATIM	ALIM	SATIM	SATIM
GARAN	ALIM	ALIM	ALIM	ALIM	SATIM	SATIM	SATIM	ALIM
GBP/USD	SATIM	SATIM	SATIM	SATIM	SATIM	ALIM	SATIM	SATIM
GUBRF	ALIM	ALIM	ALIM	ALIM	ALIM	SATIM	SATIM	ALIM
HALKB	SATIM	SATIM	SATIM	ALIM	SATIM	SATIM	SATIM	ALIM
HEKTS	SATIM	SATIM	SATIM	SATIM	ALIM	SATIM	SATIM	ALIM
ISCTR	ALIM	ALIM	ALIM	ALIM	ALIM	SATIM	ALIM	ALIM
ISGYO	ALIM	ALIM	ALIM	ALIM	SATIM	SATIM	SATIM	ALIM
KARSN	ALIM	ALIM	ALIM	ALIM	ALIM	ALIM	SATIM	ALIM
KCHOL	SATIM	ALIM	ALIM	ALIM	SATIM	ALIM	SATIM	SATIM
KOZAA	ALIM	ALIM	ALIM	ALIM	ALIM	SATIM	SATIM	ALIM
KOZAL	ALIM	SATIM	SATIM	ALIM	ALIM	ALIM	SATIM	ALIM
KRDMD	ALIM	ALIM	ALIM	ALIM	ALIM	ALIM	SATIM	ALIM
MGROS	ALIM	ALIM	ALIM	ALIM	SATIM	ALIM	SATIM	SATIM
ODAS	ALIM	ALIM	ALIM	ALIM	SATIM	ALIM	SATIM	SATIM
OYAKC	SATIM	SATIM	SATIM	ALIM	SATIM	ALIM	SATIM	SATIM
PETKM	ALIM	ALIM	ALIM	ALIM	SATIM	SATIM	SATIM	ALIM
PGSUS	SATIM	SATIM	SATIM	ALIM	SATIM	SATIM	SATIM	SATIM
RUB/TRY	SATIM	SATIM	SATIM	SATIM	SATIM	ALIM	SATIM	SATIM
SAHOL	ALIM	ALIM	ALIM	ALIM	ALIM	SATIM	SATIM	ALIM
SASA	SATIM	SATIM	SATIM	SATIM	ALIM	ALIM	SATIM	ALIM
SISE	ALIM	ALIM	ALIM	ALIM	ALIM	SATIM	SATIM	ALIM
SKBNK	ALIM	ALIM	ALIM	ALIM	SATIM	SATIM	ALIM	SATIM
SOKM	ALIM	ALIM	ALIM	ALIM	ALIM	SATIM	ALIM	ALIM
TAVHL	SATIM	SATIM	ALIM	ALIM	SATIM	ALIM	SATIM	SATIM
TCELL	ALIM	ALIM	ALIM	ALIM	ALIM	ALIM	SATIM	SATIM
THYAO	SATIM	SATIM	SATIM	ALIM	SATIM	ALIM	SATIM	SATIM
TKFEN	ALIM	ALIM	ALIM	ALIM	ALIM	ALIM	SATIM	ALIM
TOASO	SATIM	SATIM	SATIM	ALIM	SATIM	ALIM	SATIM	SATIM
TSKB	ALIM	ALIM	ALIM	ALIM	SATIM	ALIM	ALIM	SATIM
TTKOM	ALIM	ALIM	ALIM	ALIM	ALIM	SATIM	ALIM	SATIM
TUPRS	ALIM	ALIM	ALIM	ALIM	SATIM	ALIM	ALIM	SATIM
USD/TRY	SATIM	SATIM	SATIM	ALIM	SATIM	ALIM	SATIM	SATIM
VAKBN	ALIM	ALIM	ALIM	ALIM	SATIM	ALIM	ALIM	SATIM
VESTL	ALIM	ALIM	ALIM	ALIM	ALIM	ALIM	ALIM	ALIM
X10XB	ALIM	ALIM	ALIM	ALIM	SATIM	ALIM	SATIM	SATIM
XAU/TRY	SATIM	SATIM	SATIM	ALIM	SATIM	ALIM	SATIM	SATIM
XAU/USD	ALIM	ALIM	SATIM	SATIM	ALIM	SATIM	ALIM	ALIM
XLBNK	ALIM	ALIM	ALIM	ALIM	ALIM	SATIM	SATIM	ALIM
XSD25	ALIM	ALIM	ALIM	ALIM	SATIM	ALIM	SATIM	ALIM
XU030	ALIM	ALIM	ALIM	ALIM	SATIM	ALIM	SATIM	ALIM
YKBNK	ALIM	ALIM	ALIM	ALIM	ALIM	SATIM	SATIM	ALIM

Kod	Destek 3	Destek 2	Destek 1	Kapanış	Pivot	Direnc 1	Direnc 2	Direnc 3
	DESTEKLER				DİRENÇLER			
F_AEFES0823	91.95	95.38	99.49	103.61	102.92	107.03	110.46	114.57
F_AEFES0923	94.49	98.00	101.99	105.99	105.50	109.49	113.00	116.99
F_AKBNK0823	27.69	28.65	29.41	30.16	30.37	31.13	32.09	32.85
F_AKBNK0923	28.66	29.57	30.32	31.08	31.23	31.98	32.89	33.64
F_AKSEN0823	33.98	35.03	36.66	38.28	37.71	39.34	40.39	42.02
F_AKSEN0923	34.92	36.05	37.81	39.57	38.94	40.70	41.83	43.59
F_ALARK0823	106.42	110.40	116.89	123.38	120.87	127.36	131.34	137.83
F_ALARK0923	110.43	114.18	120.63	127.07	124.38	130.83	134.58	141.03
F_ARCLK0823	140.50	145.15	151.27	157.39	155.92	162.04	166.69	172.81
F_ARCLK0923	144.37	148.34	153.16	157.98	157.13	161.95	165.92	170.74
F_ASELS0823	67.33	70.20	71.98	73.77	74.85	76.63	79.50	81.28
F_ASELS0823N1	32.06	33.58	35.94	38.30	37.46	39.82	41.34	43.70
F_ASTOR0823	97.27	102.78	113.82	124.85	119.33	130.37	135.88	146.92
F_ASTOR0923	99.65	105.08	115.92	126.77	121.35	132.19	137.62	148.46
F_BIMAS0823	226.40	233.24	246.58	259.93	253.42	266.76	273.60	286.94
F_BIMAS0923	233.47	239.96	252.94	265.92	259.43	272.41	278.90	291.88
F_CNHTRY0823	3.63	3.63	3.63	3.63	3.63	3.63	3.63	3.63
F_CNHTRY0923	3.73	3.75	3.75	3.76	3.76	3.77	3.78	3.79
F_DOHOL0823	12.01	12.40	13.06	13.73	13.45	14.11	14.50	15.16
F_DOHOL0923	12.44	12.82	13.46	14.11	13.84	14.48	14.86	15.50
F_ECILC0823	43.01	44.40	46.81	49.21	48.20	50.61	52.00	54.41
F_ECILC0923	43.87	45.21	47.91	50.60	49.25	51.95	53.29	55.99
F_EKGYO0823	7.84	8.01	8.36	8.70	8.53	8.88	9.05	9.40
F_EKGYO0923	8.06	8.24	8.60	8.96	8.78	9.14	9.32	9.68
F_ENJSA0823	44.03	45.46	47.89	50.31	49.32	51.75	53.18	55.61
F_ENJSA0923	45.47	46.93	49.47	52.01	50.93	53.47	54.93	57.47
F_ENKAI0823	29.51	29.99	30.93	31.86	31.41	32.35	32.83	33.77
F_ENKAI0923	30.45	30.92	31.83	32.75	32.30	33.21	33.68	34.59
F_EREGL0823	41.20	41.86	43.05	44.25	43.71	44.90	45.56	46.75
F_EREGL0923	42.53	43.18	44.38	45.59	45.03	46.23	46.88	48.08
F_EURTRY0823	27.70	27.95	28.30	28.66	28.55	28.90	29.15	29.50
F_EURTRY0923	28.87	29.02	29.15	29.28	29.30	29.43	29.58	29.70
F_EURUSD0823	1.07	1.07	1.08	1.08	1.08	1.08	1.09	1.09
F_EURUSD0923	1.07	1.08	1.08	1.08	1.08	1.08	1.09	1.09
F_FROTO0823	807.43	821.97	848.22	874.48	862.76	889.01	903.55	929.80
F_FROTO0923	812.55	836.63	865.42	894.20	889.50	918.29	942.37	971.16
F_GARAN0823	48.79	50.60	51.90	53.21	53.71	55.01	56.82	58.12
F_GARAN0923	50.40	52.15	53.49	54.82	55.24	56.58	58.33	59.67
F_GBPUSD0823	1.25	1.25	1.25	1.26	1.26	1.26	1.26	1.27
F_GBPUSD0923	1.25	1.25	1.26	1.26	1.26	1.26	1.26	1.26
F_GUBRF0823	293.78	299.02	308.57	318.13	313.81	323.36	328.60	338.15
F_GUBRF0923	303.96	309.50	319.75	329.99	325.29	335.54	341.08	351.33
F_HALKB0823	12.50	12.88	13.18	13.47	13.56	13.86	14.24	14.54
F_HALKB0923	12.86	13.26	13.56	13.87	13.96	14.26	14.66	14.96
F_HEKTS0823	23.62	24.21	25.05	25.88	25.64	26.48	27.07	27.91
F_HEKTS0923	24.41	24.98	25.75	26.52	26.32	27.09	27.66	28.43
F_ISCTR0823	16.47	17.03	17.97	18.90	18.53	19.47	20.03	20.97
F_ISCTR0923	16.96	17.55	18.52	19.50	19.11	20.08	20.67	21.64
F_ISGYO0823	16.89	17.23	17.90	18.56	18.24	18.91	19.25	19.92
F_ISGYO0923	17.33	17.68	18.37	19.06	18.72	19.41	19.76	20.45
F_KARSN0823	10.46	10.76	11.19	11.62	11.49	11.92	12.22	12.65
F_KARSN0923	10.77	11.06	11.54	12.02	11.83	12.31	12.60	13.08
F_KCHOL0823	128.51	130.90	134.49	138.09	136.88	140.47	142.86	146.45
F_KCHOL0923	133.10	135.23	138.70	142.16	140.83	144.30	146.43	149.90
F_KOZAA0823	55.25	55.94	57.30	58.67	57.99	59.35	60.04	61.40
F_KOZAA0923	56.67	57.46	58.82	60.19	59.61	60.97	61.76	63.12
F_KOZAL0823	25.05	25.39	26.09	26.78	26.43	27.13	27.47	28.17
F_KOZAL0923	25.83	26.17	26.83	27.50	27.17	27.83	28.17	28.83
F_KRDMD0823	22.08	22.91	24.22	25.53	25.05	26.36	27.19	28.50
F_KRDMD0923	22.91	23.70	25.02	26.33	25.81	27.13	27.92	29.24
F_MGROS0823	299.79	308.84	325.22	341.61	334.27	350.65	359.70	376.08
F_MGROS0923	312.39	320.55	335.27	350.00	343.43	358.15	366.31	381.03
F_ODAS0823	11.53	11.77	12.15	12.54	12.39	12.77	13.01	13.39
F_ODAS0923	11.94	12.16	12.57	12.97	12.79	13.20	13.42	13.83
F_OYAKC0823	53.65	55.32	58.09	60.86	59.76	62.53	64.20	66.97
F_OYAKC0923	55.18	56.82	59.56	62.31	61.20	63.94	65.58	68.32

Kod	Destek 3	Destek 2	Destek 1	Kapanış	Pivot	Direnç 1	Direnç 2	Direnç 3
DESTEKLER				DİRENÇLER				
F_PETKM0823	17.82	18.27	19.15	20.02	19.60	20.48	20.93	21.81
F_PETKM0923	18.35	18.82	19.69	20.55	20.16	21.03	21.50	22.37
F_PGSUS0823	755.10	778.87	820.03	861.20	843.80	884.96	908.73	949.89
F_PGSUS0923	769.92	796.46	837.92	879.38	864.46	905.92	932.46	973.92
F_RUBTRY0823	0.19	0.23	0.25	0.27	0.30	0.32	0.36	0.38
F_RUBTRY0923	0.29	0.29	0.29	0.29	0.29	0.29	0.29	0.29
F_SAHOL0823	56.18	57.08	58.66	60.25	59.56	61.14	62.04	63.62
F_SAHOL0923	57.69	58.66	60.31	61.96	61.28	62.93	63.90	65.55
F_SASA0823	49.28	50.19	51.85	53.50	52.76	54.42	55.33	56.99
F_SASA0923	50.87	51.70	53.33	54.95	54.16	55.79	56.62	58.25
F_SISE0823	45.58	46.96	49.28	51.61	50.66	52.98	54.36	56.68
F_SISE0923	46.20	48.03	50.32	52.61	52.15	54.44	56.27	58.56
F_SKBNK0823	3.77	3.86	3.95	4.05	4.04	4.13	4.22	4.31
F_SKBNK0923	3.91	3.99	4.08	4.17	4.16	4.25	4.33	4.42
F_SOKM0823	50.80	52.38	54.82	57.25	56.40	58.84	60.42	62.86
F_SOKM0923	53.10	54.30	56.42	58.55	57.62	59.74	60.94	63.06
F_TAVHL0823	111.48	113.70	117.92	122.15	120.14	124.36	126.58	130.80
F_TAVHL0923	115.45	117.36	121.18	125.00	123.09	126.91	128.82	132.64
F_TCELL0823	52.39	53.95	56.37	58.80	57.93	60.35	61.91	64.33
F_TCELL0923	54.86	56.27	58.31	60.36	59.72	61.76	63.17	65.21
F_THYAO0823	219.68	223.99	231.60	239.22	235.91	243.52	247.83	255.44
F_THYAO0923	226.72	230.89	238.21	245.54	242.38	249.70	253.87	261.19
F_TKFEN0823	40.43	41.27	42.93	44.60	43.77	45.43	46.27	47.93
F_TKFEN0923	41.67	42.54	44.26	45.99	45.13	46.85	47.72	49.44
F_TOASO0823	247.80	253.01	261.26	269.52	266.47	274.72	279.93	288.18
F_TOASO0923	257.00	261.43	268.74	276.05	273.17	280.48	284.91	292.22
F_TSKB0823	6.56	6.73	6.92	7.10	7.09	7.28	7.45	7.64
F_TSKB0923	6.73	6.92	7.11	7.31	7.30	7.49	7.68	7.87
F_TTKOM0823	23.26	24.32	25.82	27.32	26.88	28.38	29.44	30.94
F_TTKOM0923	23.85	24.94	26.46	27.99	27.55	29.07	30.16	31.68
F_TUPRS0823	116.13	120.33	128.19	136.06	132.39	140.25	144.45	152.31
F_TUPRS0923	112.52	116.51	124.23	131.95	128.22	135.94	139.93	147.65
F_USDTRY0823	25.93	26.07	26.33	26.59	26.47	26.73	26.87	27.14
F_USDTRY0923	26.68	26.81	26.96	27.11	27.09	27.24	27.37	27.52
F_VAKBN0823	12.08	12.69	13.16	13.62	13.77	14.24	14.85	15.32
F_VAKBN0923	12.56	13.14	13.59	14.04	14.17	14.62	15.20	15.65
F_VESTL0823	54.77	56.91	60.97	65.02	63.11	67.17	69.31	73.37
F_VESTL0923	56.56	58.71	62.70	66.70	64.85	68.84	70.99	74.98
F_X10XB0823	9,625.42	9,754.33	9,941.92	10,129.50	10,070.83	10,258.42	10,387.33	10,574.92
F_X10XB1023	9,837.08	10,023.67	10,396.83	10,770.00	10,583.42	10,956.58	11,143.17	11,516.33
F_XAUTRYM0823	1,578.79	1,595.39	1,608.70	1,622.00	1,625.30	1,638.61	1,655.21	1,668.52
F_XAUTRYM1023	1,701.55	1,715.66	1,724.26	1,732.85	1,738.37	1,746.97	1,761.08	1,769.68
F_XAUUSD0823	1,886.60	1,895.85	1,905.40	1,914.95	1,914.65	1,924.20	1,933.45	1,943.00
F_XAUUSD1023	1,916.07	1,925.03	1,934.32	1,943.60	1,943.28	1,952.57	1,961.53	1,970.82
F_XLBNK0823	6,258.75	6,370.00	6,592.50	6,815.00	6,703.75	6,926.25	7,037.50	7,260.00
F_XLBNK1023	6,655.50	6,760.75	6,929.50	7,098.25	7,034.75	7,203.50	7,308.75	7,477.50
F_XU0300823	7,651.08	7,795.92	8,066.58	8,337.25	8,211.42	8,482.08	8,626.92	8,897.58
F_XU0301023	8,064.92	8,203.33	8,468.17	8,733.00	8,606.58	8,871.42	9,009.83	9,274.67
F_YKBNK0823	15.55	15.98	16.37	16.76	16.80	17.19	17.62	18.01
F_YKBNK0923	16.15	16.54	16.91	17.28	17.30	17.67	18.06	18.43

Sözleşme Kodu	Vade Ayı	Uzlaşma Fiyatı	Önceki Uzlaşma Fiyatı	Değişim	Değişim Puan	Gün İçi Yüksek	Gün İçi Düşük	İşlem Miktarı	İşlem Hacim	Açık Pozisyon	Açık Pozisyon Değişimi	Vadeye Kalan Gün Sayısı	Takasbank Başlangıç Teminatı %
PAY VADELİ													
F_KARSN0823	31.08.2023	11.720	11.180	4.83 %	0.54	11.790	11.060	84,312	95,162,566	82,944	-1,615	6	18
F_KARSN0923	29.09.2023	12.020	11.490	4.61 %	0.53	12.120	11.350	13,840	16,101,766	16,955	3,562	35	18
F_KCHOL0823	31.08.2023	137.940	137.420	0.38 %	0.52	139.260	133.280	57,764	788,193,987	84,349	-3,813	6	16
F_KCHOL0923	29.09.2023	141.920	141.660	0.18 %	0.26	142.970	137.370	18,469	258,847,356	27,623	6,718	35	16
F_KOZAA0823	31.08.2023	58.390	57.260	1.97 %	1.13	58.670	56.620	50,073	288,390,772	70,107	-6,372	6	16
F_KOZAA0923	29.09.2023	59.820	59.000	1.39 %	0.82	60.390	58.240	18,481	109,805,648	39,847	10,405	35	16
F_KOZAL0823	31.08.2023	26.690	26.230	1.75 %	0.46	26.780	25.740	117,840	309,322,771	111,290	-7,501	6	18
F_KOZAL0923	29.09.2023	27.380	26.910	1.75 %	0.47	27.500	26.500	39,996	108,341,221	45,796	8,512	35	18
F_KRDMD0823	31.08.2023	25.530	23.870	6.95 %	1.66	25.880	23.740	335,023	823,660,147	186,078	-22,346	6	19
F_KRDMD0923	29.09.2023	26.210	24.590	6.59 %	1.62	26.610	24.500	137,470	347,592,026	160,337	75,030	35	19
F_MGROS0823	31.08.2023	342.100	321.590	6.38 %	20.51	343.310	317.880	8,356	278,182,714	4,394	-425	6	16
F_MGROS0923	29.09.2023	350.260	332.120	5.46 %	18.14	351.580	328.700	2,535	86,856,224	3,005	-612	35	16
F_ODAS0823	31.08.2023	12.500	12.280	1.79 %	0.22	12.620	12.000	439,511	539,029,472	620,238	-93,236	6	18
F_ODAS0923	29.09.2023	12.920	12.690	1.81 %	0.23	13.020	12.390	251,300	317,544,992	502,913	117,895	35	18
F_OYAKC0823	31.08.2023	60.840	59.340	2.53 %	1.50	61.430	56.990	31,294	183,681,821	35,455	-2,977	6	18
F_OYAKC0923	29.09.2023	62.270	60.920	2.22 %	1.35	62.830	58.450	12,935	77,634,162	11,090	-2,784	35	18
F_PETKM0823	31.08.2023	19.980	18.820	6.16 %	1.16	20.060	18.730	581,554	1,127,741,528	434,122	-36,257	6	16
F_PETKM0923	29.09.2023	20.550	19.420	5.82 %	1.13	20.640	19.300	134,259	269,722,243	258,032	84,428	35	16
F_PGSUS0823	31.08.2023	858.080	833.310	2.97 %	24.77	867.560	802.630	11,684	973,424,831	3,049	-514	6	19
F_PGSUS0923	29.09.2023	880.510	860.960	2.27 %	19.55	891.000	823.000	3,070	263,009,923	1,976	474	35	19
F_SAHOL0823	31.08.2023	60.080	58.930	1.95 %	1.15	60.450	57.970	100,811	594,910,504	144,336	-15,452	6	15
F_SAHOL0923	29.09.2023	61.700	60.570	1.87 %	1.13	62.250	59.630	44,607	272,371,356	114,103	20,831	35	15
F_SASA0823	31.08.2023	53.340	51.940	2.70 %	1.40	53.680	51.110	55,312	287,894,455	64,183	-7,800	6	20
F_SASA0923	29.09.2023	54.670	53.300	2.57 %	1.37	55.000	52.540	12,074	64,385,705	17,771	5,924	35	20
F_SISE0823	31.08.2023	51.380	48.810	5.27 %	2.57	52.030	48.330	169,585	848,062,400	159,681	-1,523	6	17
F_SISE0923	29.09.2023	52.640	50.330	4.59 %	2.31	53.980	49.860	96,179	497,528,932	111,247	27,531	35	17
F_SKBNK0823	31.08.2023	4.040	4.090	-1.22 %	-0.05	4.120	3.940	412,318	165,949,651	521,290	-8,029	6	19
F_SKBNK0923	29.09.2023	4.170	4.230	-1.42 %	-0.06	4.240	4.070	44,789	18,569,604	125,350	7,759	35	19
F_SOKM0823	31.08.2023	57.570	54.720	5.21 %	2.85	57.990	53.970	23,232	129,950,003	33,179	-1,370	6	17
F_SOKM0923	29.09.2023	58.450	55.570	5.18 %	2.88	58.810	55.490	5,132	29,344,766	6,252	349	35	17
F_TAVHL0823	31.08.2023	121.740	119.050	2.26 %	2.69	122.350	115.910	18,109	215,289,552	23,859	-1,102	6	17
F_TAVHL0923	29.09.2023	124.970	122.460	2.05 %	2.51	125.000	119.270	3,923	47,927,074	8,896	582	35	17
F_TCELL0823	31.08.2023	58.560	56.550	3.55 %	2.01	59.480	55.500	114,047	659,454,975	134,233	-4,625	6	16
F_TCELL0923	29.09.2023	60.120	58.390	2.96 %	1.73	61.120	57.670	14,549	86,697,335	25,756	1,958	35	16
F_THYAO0823	31.08.2023	238.910	231.560	3.17 %	7.35	240.210	228.290	62,092	1,448,531,315	67,769	-3,431	6	16
F_THYAO0923	29.09.2023	244.930	238.800	2.57 %	6.13	246.540	235.050	18,812	452,464,742	34,570	1,942	35	16
F_TKFEN0823	31.08.2023	44.480	43.080	3.25 %	1.40	44.600	42.100	69,328	297,752,287	62,150	-19,135	6	16
F_TKFEN0923	29.09.2023	45.840	44.380	3.29 %	1.46	45.990	43.400	44,020	195,650,637	48,408	29,014	35	16
F_TOASO0823	31.08.2023	269.270	265.220	1.53 %	4.05	271.670	258.210	7,462	197,125,385	10,244	-808	6	15
F_TOASO0923	29.09.2023	276.880	273.370	1.28 %	3.51	277.600	265.860	2,065	56,023,338	4,888	924	35	15
F_TSKB0823	31.08.2023	7.080	7.260	-2.48 %	-0.18	7.270	6.910	301,488	212,255,763	145,121	-24,606	6	20
F_TSKB0923	29.09.2023	7.280	7.460	-2.41 %	-0.18	7.480	7.100	53,583	38,891,083	130,948	-10,815	35	20
F_TTKOM0823	31.08.2023	27.250	25.730	5.91 %	1.52	27.940	25.380	378,393	1,018,621,854	178,147	-8,243	6	18
F_TTKOM0923	29.09.2023	27.990	26.390	6.06 %	1.60	28.630	26.020	80,813	223,988,435	107,216	-5,427	35	18
F_TUPRS0823	31.08.2023	135.360	128.410	5.41 %	6.95	136.580	124.520	64,530	830,649,180	43,917	-3,784	6	16
F_TUPRS0923	29.09.2023	131.320	124.620	5.38 %	6.70	132.210	120.500	14,565	181,755,469	15,075	1,592	35	16
F_VAKBN0823	31.08.2023	13.650	13.930	-2.01 %	-0.28	14.390	13.310	319,415	433,698,525	230,061	-19,498	6	19
F_VAKBN0923	29.09.2023	14.030	14.350	-2.23 %	-0.32	14.750	13.720	42,119	59,013,184	126,581	15,370	35	19
F_VESTL0823	31.08.2023	64.910	59.580	8.95 %	5.33	65.260	59.060	34,889	215,132,232	59,929	-3,828	6	17
F_VESTL0923	29.09.2023	66.560	61.340	8.51 %	5.22	66.990	60.850	15,970	101,263,174	19,244	8,722	35	17
F_YKBNK0823	31.08.2023	16.730	16.930	-1.18 %	-0.20	17.230	16.410	1,461,901	2,454,967,554	832,653	-73,522	6	17
F_YKBNK0923	29.09.2023	17.270	17.320	-0.29 %	-0.05	17.690	16.930	349,133	602,480,627	626,513	191,780	35	17

*Takasbank pozisyon limitlerine ulaşmak için [tıklayınız.](#)

**Gedik Yatırım Menkul Değerler A.Ş. - Yatırım Danışmanlığı Birimi**

Ünvan : Gedik Yatırım Menkul Değerler A.Ş.

Adres : Altayçeşme Mah. Çamlı Sok. Ofis Park Maltepe No:21/4 Kat:10-11-12 Maltepe/İstanbul

Tel : (0216) 453 0053

E-Posta : vadeli@gedik.com

***Gedik Yatırım VİOP Bülteni, Genel Yatırım Tavsiyesi Kapsamında Yatırım Danışmanlığı Birimi Tarafından Hazırlanmaktadır.**

YASAL UYARI

Burada yer alan bilgiler Gedik Yatırım tarafından bilgilendirme amacıyla hazırlanmıştır. Yatırım sinyal, bilgi, yorum ve tavsiyeleri yatırım danışmanlığı kapsamında değildir. Yatırım danışmanlığı hizmeti; aracı kurumlar, portföy yönetim şirketleri, mevduat kabul etmeyen bankalar ile müşteri arasında imzalanacak yatırım danışmanlığı sözleşmesi çerçevesinde sunulmaktadır. Burada yer alan sinyal, yorum ve tavsiyeler, herhangi bir yatırım aracının alım satım önerisi ya da getiri vaadi olarak yorumlanmamalıdır. Bu görüşler mali durumunuz ile risk ve getiri tercihlerinize uygun olmayabilir ve sadece burada yer alan bilgilere ve sinyallere dayanarak yatırım kararı verilmesi beklentilerinize uygun sonuçlar doğurmayabilir. Burada yer alan sinyaller, fiyatlar, veriler ve bilgilerin tam ve doğru olduğu garanti edilemez; içerik, haber verilmeksizin değiştirilebilir. Tüm sinyal ve veriler, Gedik Yatırım tarafından güvenilir olduğuna inanılan kaynaklardan alınmıştır. Bu sinyal ve kaynakların kullanılması nedeni ile ortaya çıkabilecek hatalardan ve zararlardan Gedik Yatırım sorumlu değildir.

Genel Müdürlük

Altayçeşme Mah. Çamlı Sok. Ofis Park Maltepe No:21/4 Kat:10-11-12 Maltepe/İstanbul/Türkiye Tel: (0216) 453 00 00 (pbx) Faks: (0216) 377 11 36

Alanya

Şekerhane Mah. Atatürk Cad.(Hancı Pastanesi Üstü) Balta İş Hanı 1100 Sok. Dış Kapı No : 9 İç Kapı No : 206 Alanya - Antalya Tel: (0242) 519 23 17 (pbx) Faks: (0242) 513 93 81

Adana-Seyhan

Çınarlı Mah. Ziyapaşa Bulvarı No: 78 Güneş Ziyapaşa İş Merkezi Kat :5 No :504 Seyhan/ADANA Tel: (0322) 355 03 50 (pbx) Faks: (0322) 290 35 18

Ankara - Çankaya

Simon Bolivar Cad. No: 8/6 Çankaya/ANKARA Tel: (0312) 438 27 00 (pbx) Faks: (0312) 438 27 47

Ankara - Kızılay

Mustafa Kemal Mah. 2157 Sk. Dış Kapı No : 2 İç Kapı No : 11 Çankaya/ ANKARA Tel: (0312) 232 09 49 (pbx) Faks: (0312) 232 09 49

Antalya

Elmalı Mah. Cumhuriyet Cad. Dış Kapı No : 40 Gültekin İşhanı Kat: 3 İç Kapı No : 301 Muratpaşa / ANTALYA Tel: (0242) 248 35 20 (pbx) Faks: (0242) 244 29 10

Aydın

Hasanefendi-Ramazan Paşa Mah. İstiklal Cad. Dış Kapı No : 23 İç Kapı No : 1 Efeler/AYDIN Tel: (0256) 999 17 87 (pbx) Faks:

Aydın - Kuşadası

Türkmen mah. Atatürk Bulvarı Belvü Sitesi C Blok Kat 2 Daire 3 Kuşadası /AYDIN Tel: (0256) 618 44 77 (pbx) Faks: (0256) 618 44 91

Aydın - Nazilli

Altıntaş Mah. İstasyon Bulvarı No:19 Kat:4 Daire:12 Nazilli / AYDIN Tel: (0256) 314 15 98 (pbx) Faks: (0256) 315 88 52

Bağdat Caddesi Private

Caddebostan Mah. Kantarcı Rıza Sk. Dış Kapı No:1 K:4 İç Kapı No:8 Kadıköy / İSTANBUL Tel: (0216) 453 01 05 (pbx) Faks: (0216) 411 23 54

Balıkesir

Eski Kuyumcular Mah. Anafartalar Cad. Acarlar İş Merkezi Dış Kapı No : 23 İç Kapı No : 1 Karesi - BALIKESİR Tel: (0266) 999 12 40 (pbx) Faks:

Bandırma

Dere Mah. Ordu Cad. Kapı No:3 İç Kapı No:2 Bandırma/ BALIKESİR Tel: (0226) 999 10 75 (pbx) Faks:

Bodrum

Taşyaka Mah. Ölüdeniz (TSY) Cad. No : 21 İç Kapı No : 3 Fethiye / Muğla Tel: (0252) 316 32 70 (pbx) Faks: (0252) 316 92 70

Bursa

İhsaniye Mah. İknur Sok. Dış Kapı No: 1D İç Kapı No: 8 Nilüfer/Bursa Tel: (0224) 220 51 50 (pbx) Faks: (0224) 220 50 99

Bursa - Nilüfer

Oduluk Mah. Liman Cad. No:7 Nilüfer / BURSA Tel: (0224) 275 35 50 (pbx) Faks: (0224) 451 79 66

Çanakkale

Kemalpaşa Mah. Şair Ece Ayhan Meydanı Dış Kapı No: 22 Kat: 2 İç Kapı No:2 Merkez / ÇANAKKALE Tel: (0286) 999 17 02 (pbx) Faks:

Çorlu

Zafer Mah. Cumhuriyet Bulvarı Dış Kapı No:9T1 İç Kapı No:114 Çorlu TEKİRDAĞ Tel: (0282) 888 96 20 (pbx) Faks:

Çorum - Merkez

Yavruturna Mah. 1. Maliye Sok. No: 1 Kat: 4 D: 22 Çorum Tel: (0364) 211 11 45 (pbx) Faks: (0364) 201 05 63

Denizli - Merkez

Saraylar Mah. İkinci Ticari Yol Sok.No:24 Kat:4 D:8 DENİZLİ Tel: (0258) 263 80 15 (pbx) Faks: (0258) 241 91 01

Edirne - Merkez

İstasyon Mah. Hakim Çağlar Işık Cad. Dış Kapı No : 1 İç Kapı No : 30 Merkez / Edirne Tel: (0284) 212 45 61 (pbx) Faks: (0284) 213 37 78

Elazığ - Merkez

Cumhuriyet Mah. Beyzade Efendi Bulvarı Temizer Apt. NO:1/3 A Blok Merkez / Elazığ Tel: (0424) 234 57 40 (pbx) Faks:

Eskişehir - Merkez

Akarbaşı Mah. Atatürk Bulvarı No : 77 A Odunpazarı / ESKİŞEHİR Tel: (0222) 230 09 08 (pbx) Faks: (0222) 220 37 02

Etiler Private

Etiler Mah. Yıldız Çiçeği Sok. No:11 Beşiktaş/İstanbul Tel: (0212) 999 50 11 (pbx) Faks:

Gaziantep

İncil Pınar Mah. Nail Bilen Cad. Uğur Plaza Sitesi Uğur Plaza Blok No: 5 İç Kapı No: 35 Şehitkamil / Gaziantep Tel: (0342) 909 01 54 (pbx) Faks:

İstanbul - Ataşehir

Barbaros Mah. İhlamur Bulvarı Sarkaç Sok. Ağaoğlu My Prestige No:1 D: 12-13 Ataşehir/İSTANBUL Tel: (0216) 560 37 00 (pbx) Faks: (0216) 688 67 86

İstanbul - Bakırköy

Cevizlik Mah. Muhasebeci Sok. Neşe Han No: 1 Kat:3 Bakırköy/İSTANBUL Tel: (0212) 660 85 25 (pbx) Faks: (0212) 570 03 03

İstanbul - Kapalıçarşı

Kürkçüler Sk. No: 25 Eminönü/Kapalıçarşı/İSTANBUL Tel: (0212) 513 40 01 (pbx) Faks: (0212) 527 16 86

İstanbul - Maltepe

Bağlarbaşı Mah. Bağdat Caddesi. Gedik İş Merkezi A Blok No: 414 Kat: 2 Daire: 22 İSTANBUL Tel: (0216) 399 00 42 (pbx) Faks: (0216) 399 18 17

İstanbul - Şişli

Esentepe Mah. Büyükdere Cad. Dış Kapı N201 Loft Residence İç Kapı N 50 Şişli / İSTANBUL Tel: (0212) 385 42 00 (pbx) Faks: (0212) 283 92 80

İstanbul - Tophane

Necatibey Cad. Alipaşa Degirmen Sok. No: 24 34425 Tophane/Karaköy/ İSTANBUL Tel: (0212) 251 60 06 (pbx) Faks: (0212) 293 49 03

İstanbul - Ümraniye

İnkılap Mah. Küçüksu Cad. Çeşminaz Sok. NO:2/7 Kat:3 Ümraniye Tel: (0216) 461 33 90 (pbx) Faks: (0216) 328 10 32

İzmir

Akdeniz Mah. Akdeniz Cad. Dış Kapı No : 1 İç Kapı No : 303 Konak / İZMİR Tel: (0232) 465 10 20 (pbx) Faks: (0232) 464 66 22

Karabük - Merkez

Bayır Mah. Menderes Cad. Çebioğlu Twin Towers B Blok Dış Kapı No :2 İç Kapı No : 107 Merkez / Karabük Tel: (0370) 502 15 90 (pbx) Faks: (0370) 502 15 93

Kayseri

Hunat Mah. Postalar Geçidi Sok. Ak Plaza Dış Kapı No :1 İç Kapı No : 206 Melikgazi - Kayseri Tel: (0352) 222 78 26 (pbx) Faks: (0352) 221 48 27

Kocaeli - Gebze

Hacı Halil Mah. Hükümet Cad. No: 95 Gebze/KOCAELİ Tel: (0262) 642 34 00 (pbx) Faks: (0262) 641 82 01

Kocaeli - İzmit Şubesi

Körfez Mahallesi Ankara Karayolu Cad. Dış Kapı No : 123/ 2 İç Kapı No : 9 İzmit / Kocaeli Tel: (0262) 999 18 14 (pbx) Faks: (0216) 377 11 36

Konya - Selçuklu

Beyazıt Mahallesi, Hüsnü Aşk Sok. Bezirci İş Merkezi Kat:4 D:403 Selçuklu / KONYA Tel: (0332) 238 59 60 (pbx) Faks: (0332) 238 59 75

Malatya - Battalgazi

Büyük Hüseyin Bey Mah. Atatürk Cad. Anadolu İş Merkezi K: 3 No: 23 D: 9-10-11 Battalgazi / MALATYA Tel: (0422) 325 62 67 (pbx) Faks: (0422) 322 23 72

Manisa - Merkez

Anafartalar Mah. Mustafa Kemal Paşa Cad. Kamil Menteş Apt. No: 34/1 MANİSA Tel: (0236) 239 42 98 (pbx) Faks: (0236) 239 43 02

Mersin - Akdeniz

Mahmudiye Mah. Atatürk Cad. Adil Kanun İş Hanı Kat: 2 Akdeniz / MERSİN Tel: (0324) 238 18 18 (pbx) Faks: (0324) 231 22 52

Muğla - Fethiye

Babaşahi Mah. 774. Sok. No.2 Fethiye / Muğla Tel: (0252) 612 07 60 (pbx) Faks: (0252) 612 36 46

Ordu - Altınordu

Düz Mah. Yıldırım Cad. Dış Kapı No : 4 İç Kapı No : 503 Altınordu / ORDU Tel: (0452) 222 07 49 (pbx) Faks: (0452) 220 07 50

Sakarya - Adapazarı

Tiğcılar Mah. Yenicami Sok. Dış Kapı No:5 İç Kapı No: 201 Adapazarı- Sakarya Tel: (0264) 279 83 89 (pbx) Faks: (0264) 281 03 88

Samsun - İlkadım

Hançerli Mah. Dervişzade Sok. Albayrak İş Merkezi No :5 Kat:6 İç Kapı No :5 İlkadım /Samsun Tel: (0362) 431 63 43 (pbx) Faks: (0362) 431 33 89

Trabzon - Ortahisar

Kemerkaya Mah. K.Maraş Cad. Ticaret Mektep Sk. Ustaömeroğlu İş Merkezi No: 9/9 Ortahisar/TRABZON Tel: (0462) 326 09 97 (pbx) Faks: (0462) 326 38 67

Uşak - Merkez

İsmetpaşa Cad. No: 45 K: 2 Mavi Plaza UŞAK Tel: (0276) 227 27 44 (pbx) Faks: (0276) 227 27 37

Yeşilyurt Private Şube

Yeşilyurt Mah. Sipahioğlu Cad. No : 14 İç Kapı No : 5 Bakırköy / İSTANBUL Tel: (0000) 000 00 00 (pbx) Faks:

Zonguldak - Ereğli

Müftü Mahallesi Süheyla Erel Sokak. No:2/1 Ay City İş Merkezi 7. Kat Ofis No:85 Karadeniz Ereğli / ZONGULDAK Tel: (0372) 329 10 00 (pbx) Faks: (0372) 316 66 30