

ISIN	Para Birimi	İhraç Tarihi	İtfa Tarihi	Vadeye Kalan Gün	Vade (Yıl)	Dolaşımdaki Tutar, Nominal (x1000)	Kupon Sıklığı	Yıllık Kupon Oranı	Sonraki Kupon Tarihi	Kupona Kalan Gün	Basit Getiri	Bileşik Getiri	Temiz Fiyat*	Kirli / Takas Fiyatı	İşlem Hacmi (x1000 TL)
Hazine Bonosu															
TRB230725T15	TL	22.01.25	23.07.25	72	0,2	81.442.250					43,15%	51,13%	50,76%	92,16	31.333
TRT100925T18	TL	21.08.24	10.09.25	121	0,3	75.872.246					43,05%	49,38%	50,65%	87,51	50.757
Sabit Kuponlu Tahvil															
TRT011025T16	TL	07.10.20	01.10.25	142	0,4	126.408.472	2	12,6%	01.10.25	142	44,81%	50,97%	89,14	90,52	684.334
TRT180226T16	TL	21.02.24	18.02.26	282	0,8	147.293.455	2	37,0%	20.08.25	100	45,21%	50,32%	94,62	102,95	141.174
TRT150426F13	TL	16.04.25	15.04.26	338	0,9	56.998.864	2	5,2%	15.10.25	156	5,20%	5,27%	100,00	100,37	625
TRT120826T16	TL	14.08.24	12.08.26	457	1,3	236.868.157	2	36,0%	13.08.25	93	44,39%	49,32%	92,07	100,87	406.090
TRT100227T13	TL	12.02.25	10.02.27	639	1,8	184.826.180	2	32,6%	13.08.25	93	42,32%	46,80%	88,35	96,32	312.365
TRT050527T33	TL	07.05.25	05.05.27	723	2,0	25.251.920	2	41,0%	05.11.25	177	42,39%	46,88%	98,20	98,76	375.567
TRT190728T18	TL	26.07.23	19.07.28	1.164	3,2	127.016.157	2	17,3%	23.07.25	72	35,15%	38,24%	67,08	72,31	217.245
TRT081128T15	TL	15.11.23	08.11.28	1.276	3,5	215.166.186	2	31,1%	14.05.25	2	36,49%	39,82%	89,73	105,10	1.424.501
TRT120929T12	TL	18.09.24	12.09.29	1.584	4,3	267.423.433	2	30,0%	17.09.25	128	36,13%	39,40%	86,77	91,22	1.503.294
TRT051033T12	TL	18.10.23	05.10.33	3.068	8,4	274.523.689	2	26,2%	15.10.25	156	31,46%	33,94%	84,58	86,45	1.085.609
TRT270934T18	TL	09.10.24	27.09.34	3.425	9,4	54.432.562	2	27,7%	08.10.25	149	31,83%	34,36%	87,69	90,20	518.879
Değişken Kuponlu Tahvil															
TRT080426T16	TL	09.04.25	08.04.26	331	0,9	77.191.181	4	46,5%	09.07.25	58	-	-	99,95	104,17	131.254
TRT190826T19	TL	26.05.21	19.08.26	464	1,3	23.981.716	4	48,4%	21.05.25	9	-	-	100,73	111,63	113.892
TRT160627T13	TL	21.06.23	16.06.27	765	2,1	69.735.719	4	48,7%	18.06.25	37	-	-	99,11	106,33	273.366
TRT131027T10	TL	18.10.23	13.10.27	884	2,4	49.773.686	4	49,4%	16.07.25	65	-	-	98,19	101,72	14.255
TRT190128T14	TL	24.01.24	19.01.28	982	2,7	73.970.946	4	49,5%	23.07.25	72	-	-	98,10	100,68	36.139
TRT060928T11	TL	11.09.24	06.09.28	1.213	3,3	115.288.765	4	48,5%	11.06.25	30	-	-	96,30	104,40	108.624
TRT061228T16	TL	11.12.24	06.12.28	1.304	3,6	156.163.043	4	48,3%	11.06.25	30	-	-	95,60	103,70	141.024
TRT070329T15	TL	12.03.25	07.03.29	1.395	3,8	51.144.995	4	42,6%	11.06.25	30	-	-	94,40	101,52	104.587
TRT160431T19	TL	24.04.24	16.04.31	2.165	5,9	126.155.073	2	37,6%	22.10.25	163	-	-	84,15	86,11	106.456
Kira Sertifikası															
TRD220726T13	TL	24.07.24	22.07.26	436	1,2	12.000.000	2	38,5%	23.07.25	72	42,63%	47,17%	96,00	107,65	4.310
TRD020828T14	TL	09.08.23	02.08.28	1.178	3,2	27.148.000	2	19,6%	06.08.25	86	34,71%	37,72%	71,69	76,85	77
Kira Sertifikası - Altına Dayalı															
TRD260126T15	USD	27.01.25	26.01.26	259	0,7	82.503.808	2	1,0%	28.07.25	77			4106,53	4106,82	178
TRD180226T14	USD	21.02.24	18.02.26	282	0,8	134.276.991	2	2,0%	20.08.25	100			4112,78	4113,24	469
TRD180326T13	USD	20.03.24	18.03.26	310	0,8	38.225.612	2	2,0%	17.09.25	128			4114,70	4115,00	243
TRD150426T31	USD	17.04.24	15.04.26	338	0,9	42.423.119	2	1,7%	15.10.25	156			4659,88	4660,00	1.831
TRD120626T16	USD	14.06.24	12.06.26	396	1,1	50.675.459	2	1,7%	13.06.25	32			4599,30	4600,00	1.808
TRD071026T17	USD	09.10.24	07.10.26	513	1,4	77.583.135	2	1,5%	08.10.25	149			4689,86	4690,00	1.843

Toplam İşlem Hacmi: 7.792.129

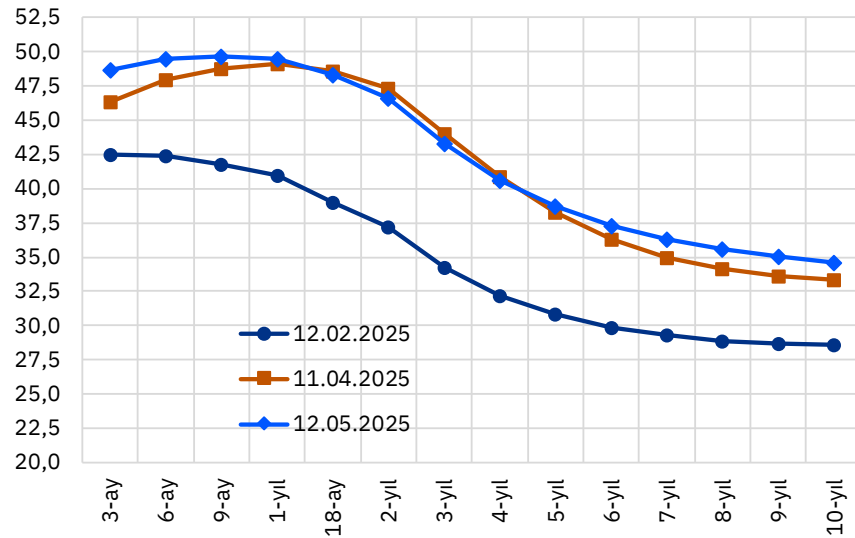
*Enflasyona endeksli tahvillerin kirli fiyat yerine takas fiyatı gösterilmektedir.

*Hazine bonoları ve iskontolu tahvillerde temiz fiyat yerine mevduat eşleniği getiri gösterilmektedir.

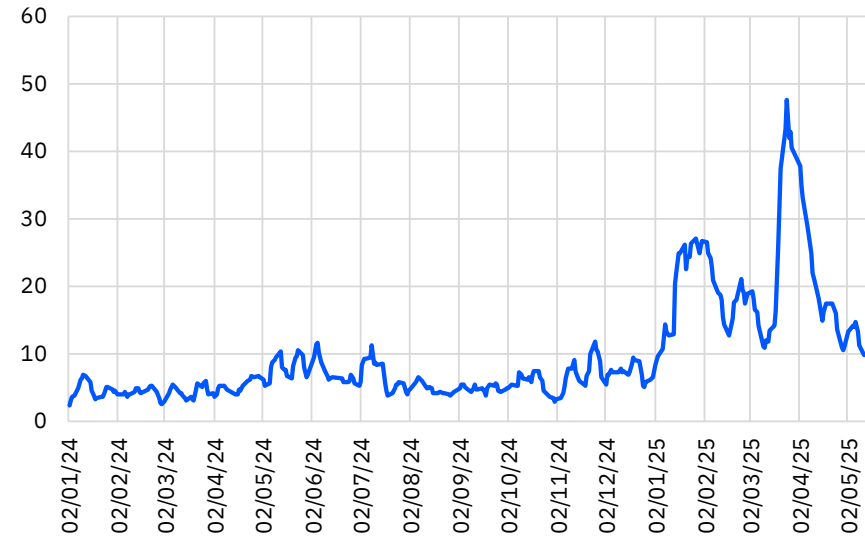
En Aktif Tahvillere İlişkin Günlük Özet

ISIN	Hacmi (x1000 TL)	Bileşik Faiz			Kirli Fiyat			Getiri Özeti		
		12.05.2025	9.05.2025	Değişim	12.05.2025	9.05.2025	Değişim	Haftalık	Aylık	Yılbaşından beri
TRT120826T16	406.090	49,32%	49,32%	0,00	100,875	100,542	0,33%	0,96%	3,6%	6,1%
TRT100227T13	312.365	46,80%	47,26%	-0,46	96,316	95,604	0,74%	0,91%	4,2%	-0,8%
TRT081128T15	1.424.501	39,82%	39,82%	0,00	105,103	104,813	0,28%	0,23%	3,8%	2,3%
TRT120929T12	1.503.294	39,40%	39,44%	-0,04	91,218	90,903	0,35%	0,04%	4,3%	-1,6%
TRT051033T12	1.085.609	33,94%	33,94%	0,00	86,453	86,245	0,24%	-0,08%	0,3%	-1,1%
TRT270934T18	518.879	34,36%	34,76%	-0,40	90,203	89,083	1,26%	1,09%	-0,2%	-2,8%

Verim Eğrisi



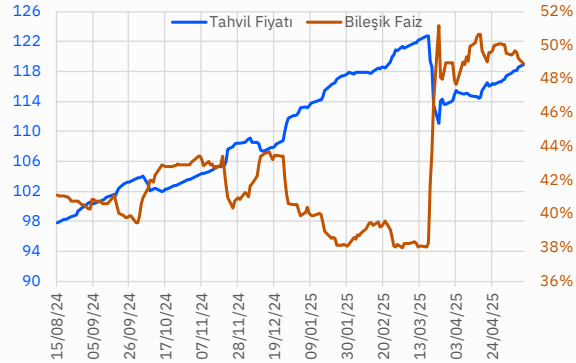
DİBS Piyasası Toplam İşlem Hacmi (Milyar TL)



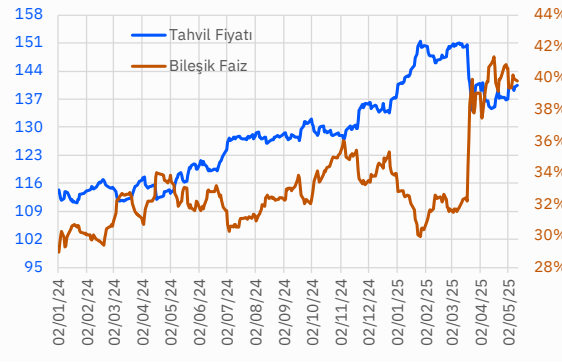
En Aktif Tahvillerin Faiz ve Fiyat Grafiği

13.05.2025

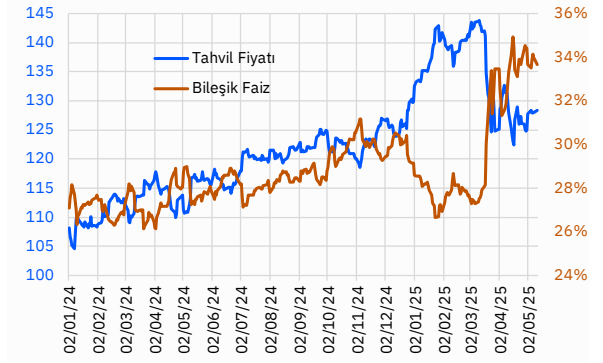
2-YILLIK DİBS (TRT120826T16)



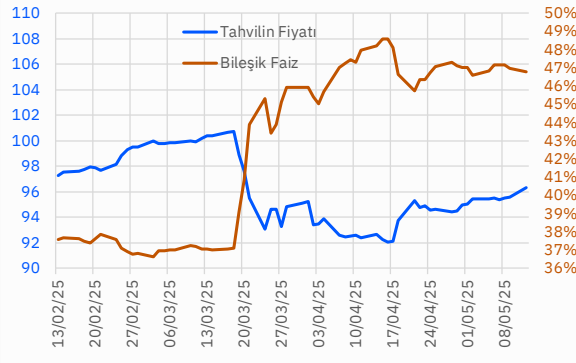
5-YILLIK DİBS (TRT081128T15)



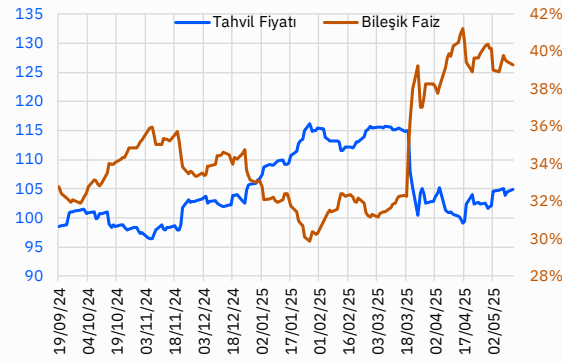
10-YILLIK DİBS (TRT051033T12)



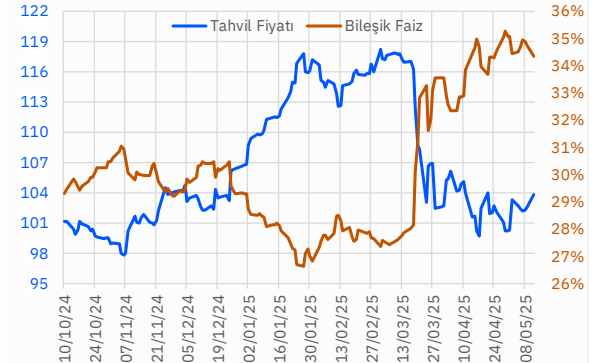
2-YILLIK DİBS (TRT100227T13)



5-YILLIK DİBS (TRT120929T12)



10-YILLIK DİBS (TRT270934T18)

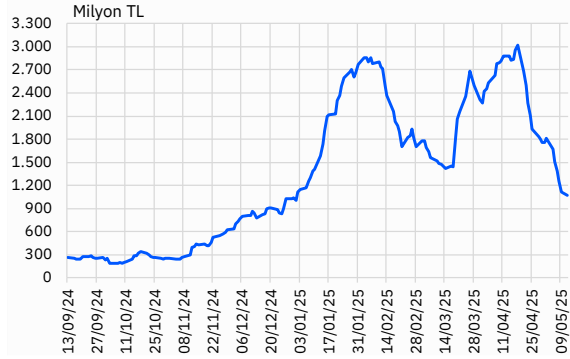


Tahvillerin fiyatı kupon ödemeleri dahil edilerek gösterilmiştir.

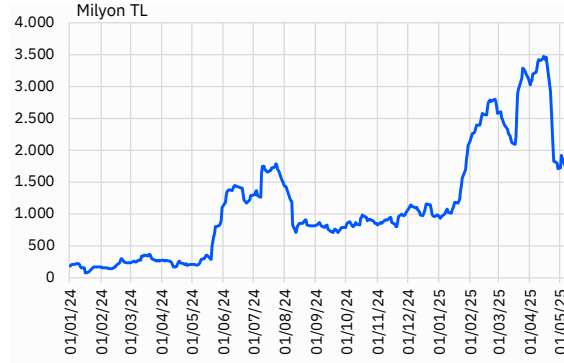
En Aktif Tahvillerin Hacim Grafiği

13.05.2025

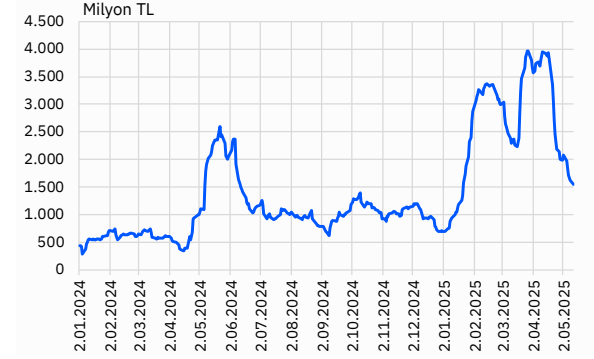
2-YILLIK DİBS (TRT120826T16)



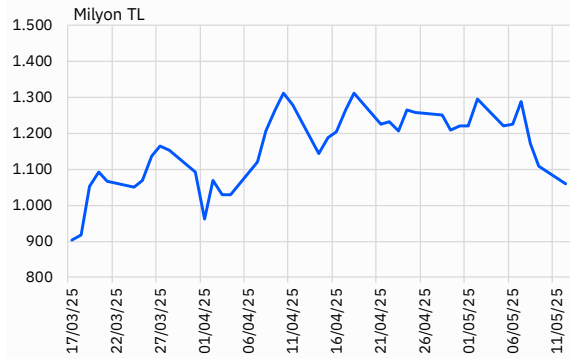
5-YILLIK DİBS (TRT081128T15)



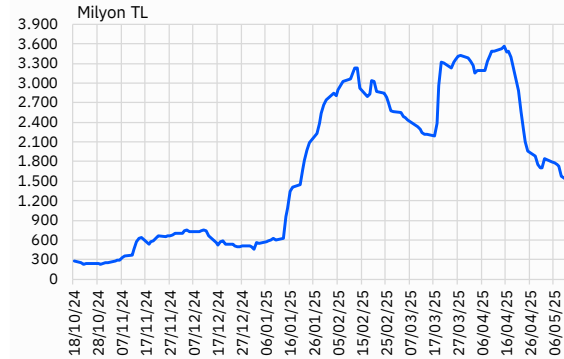
10-YILLIK DİBS (TR051033T12)



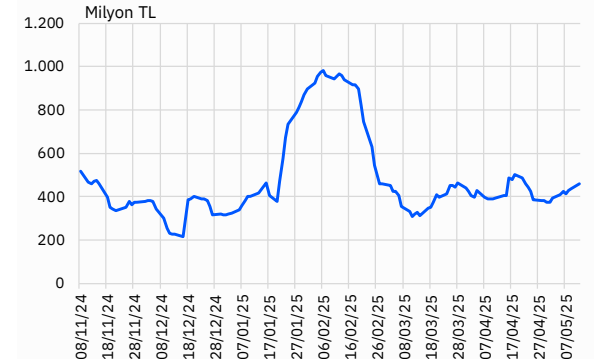
2-YILLIK DİBS (TRT100227T13)



5-YILLIK DİBS (TRT120929T12)



10-YILLIK DİBS (TR270934T18)



1 aylık ortalama hacim gösterilmiştir.

Hazine Finansman Programı

13.05.2025

İç Borç Ödemeleri (Milyon TL)

May.25	Piyasa	Kamu	Toplam
7.05.2025	12.488	1.626	14.114
14.05.2025	35.208	1.761	36.969
21.05.2025	108.012	1.401	109.413
23.05.2025	240	0	240
TOPLAM	155.948	4.788	160.736

Haz.25	Piyasa	Kamu	Toplam
4.06.2025	8.841	198	9.039
11.06.2025	57.634	5.710	63.344
13.06.2025	514	0	514
18.06.2025	174.228	3.285	177.513
27.06.2025	0	4.869	4.869
TOPLAM	241.217	14.062	255.279

Tem.25	Piyasa	Kamu	Toplam
2.07.2025	6.528	385	6.913
4.07.2025	400	0	400
9.07.2025	12.885	156	13.041
16.07.2025	13.022	729	13.751
23.07.2025	281.839	791	282.630
28.07.2025	572	0	572
TOPLAM	315.246	2.061	317.307

Hazine Finansman Programı (Milyar TL)

(Milyar TL)	May.25	Haz.25	Tem.25
Ödemeler	190,0	309,9	374,1
İç Borç Servisi	160,7	255,3	317,3
Anapara	83,1	25,0	238,3
Faiz	77,6	230,3	79,0
Dış Borç Servisi	29,2	54,6	56,8
Anapara	5,8	46,9	7,7
Faiz	23,4	7,7	49,1
Finansman	190,0	309,9	374,1
Borçlanma Dışı Kaynaklar	2,5	43,1	24,7
Borçlanma	187,5	266,8	349,4
Dış Borçlanma	0,0	0,0	0,0
İç Borçlanma	187,5	266,8	349,4
İç borç Çevirme Rasyosu	116,7%	104,5%	110,1%
Net İç Borçlanma	104,4	241,8	111,1

İhale Türü	İhraç Yöntemi	Vadesi	Kupon Sıklığı	İhale Tarihi	İtfa Tarihi	Ticker	Teklif (Milyon TL)	Borçlanma (Milyon TL)			Borçlanma / Teklif	Bileşik Faiz
								İhale	ROT	Toplam		
Sabit Kuponlu Devlet Tahvili	İlk İhraç	2 Yıl	2	6.05.2025	5.05.2027	TRT050527T33	20.068	12.787	13.000	25.787	63,70%	47,19%
Değişken Faizli Devlet Tahvili	Yeniden İhraç	7 Yıl	2	6.05.2025	10.03.2032	TRT100332T15	9.950	5.519	4.000	9.519	55,50%	50,73%
TLREF'e Endeksli Devlet Tahvili	Yeniden İhraç	4 Yıl	4	13.05.2025	7.03.2029							
TÜFE'ye Endeksli Devlet Tahvili	Yeniden İhraç	4 Yıl	2	13.05.2025	11.04.2029							
Altın Tahvili	Doğrudan Satış	1 Yıl	2	20.05.2025	20.05.2026							
Altına Dayalı Kira Sertifikası	Doğrudan Satış	1 Yıl	2	20.05.2025	20.05.2026							
TOPLAM												35.306



Burada yer alan bilgiler Gedik Yatırım tarafından bilgilendirme amacıyla hazırlanmıştır. Yatırım bilgi, yorum ve tavsiyeleri yatırım danışmanlığı kapsamında değildir. Yatırım danışmanlığı hizmeti; aracı kurumlar, portföy yönetim şirketleri, mevduat kabul etmeyen bankalar ile müşteri arasında imzalanacak yatırım danışmanlığı sözleşmesi çerçevesinde sunulmaktadır. Burada yer alan yorum ve tavsiyeler, herhangi bir yatırım aracının alım satım önerisi ya da getiri vaadi olarak yorumlanmamalıdır. Bu görüşler mali durumunuz ile risk ve getiri tercihlerinize uygun olmayabilir ve sadece burada yer alan bilgilere dayanarak yatırım kararı verilmesi beklentilerinize uygun sonuçlar doğurmayabilir. Burada yer alan fiyatlar, veriler ve bilgilerin tam ve doğru olduğu garanti edilemez; içerik, haber verilmeksizin değiştirilebilir. Tüm veriler, Gedik Yatırım tarafından güvenilir olduğuna inanılan kaynaklardan alınmıştır. Bu kaynakların kullanılması nedeni ile ortaya çıkabilecek hatalardan Gedik Yatırım sorumlu değildir. Değerli yatırımcılarımız, takip ettiğiniz hisselerle ilişkin analiz ve dealing hizmetlerimiz için bize 24 saat aşağıdaki numaralardan ulaşabilirsiniz.