

## Piyasa Gündemi

## ABD

ABD'de bilanço sezonu mega sermayeli şirketlerin finansalları ile devam ederken, borsalar günü hafif satıcı bir seyrle tamamladı. Nasdaq endeksi %0,05, Dow Jones endeksi %0,14, S&P 500 endeksi %0,16 oranında düşüşle günü sonlandırdı. Dün ABD seansı sonrasında finansallarını açıklayan Alphabet ve Tesla'nın sonuçları bugün Asya seansında ABD endeks vadelilerinin gerilemesine neden oldu. Alphabet'in ikinci çeyrek geliri geçen yılın aynı dönemine göre %14 artarak 85 milyar dolara ulaşırken, şirket mütevazı şekilde de olsa beklentileri karşılayabildi. Tesla'nın net kârı ise yıllık bazda %45 düştü. Yeni elektrikli araçlarla ilgili planını teyit eden şirket ortaya koyduğu karışık görünüm sonrası kapanış sonrası işlemlerde 8%'e yakın değer kaybetti. Bugün öncü İmalat ve Hizmet aktivitelerini takip edicez. Piyasa beklentisi imalat PMI'nın Temmuz ayında açıklanan 51,6 puanda sabit kalması ,hizmet PMI verisinin ise Haziran ayında açıklanan 55,3 puandan gerileyerek 54,7 puan olacağı yönünde.

## Euro Bölgesi

Hafta başındaki pozitif seyr sonrası dün Avrupa borsaları karışık seyretti. Almanya'da DAX 40 endeksi %0,82 değer kazanarak diğer endekslerden pozitif ayrışırken, İngiltere'de FTSE 100 endeksi %0,38 Fransa'da CAC 40 endeksi %0,31 oranında düşüşle günü sonlandırdı. Bugün Euro bölgesi PMI verileri takip edilecek. Öncü veri olması sebebiyle Avrupa borsalarında etkili olabilecek verinin beklentilerine göre, Euro Bölgesi imalat PMI verisinin Haziran ayında açıklanan 45,8 puandan bir miktar toparlanarak Temmuz ayında 46 puana ulaşacağı ancak daralma bölgesinde kalmaya devam edeceği, hizmet aktivitesinin ise Haziran ayında 52,8 puandan 53 puana ulaşarak genişlemeye devam edeceği yönünde.

## Türkiye

TCMB bu ayki toplantısında, piyasaların beklentisi doğrultusunda politika faizini yüzde 50 seviyesinde sabit bıraktı. Erken faiz indirim beklentilerini de ötelediği görülürken, likidite politikasına vurgu yapmaya devam ediyor. Dünkü kararın ardından TCMB satım yönlü altın ve döviz karşılığı TL swap ihalelerine başlanmasına karar verildiğini duyurdu. Piyasada TL likiditesi çekilirken, döviz likiditesi artacağından kur üzerinde aşağı yönlü baskı görülebileceğini değerlendiriyoruz. Sistemdeki TL likidite fazlasının kalıcı hale gelmesi halinde, önümüzdeki günlerde faiz koridorunun yukarı çekilerek teknik bir faiz ayarlamasına gidilmesi de gündeme gelebilir. Hazine ve Maliye Bakanı Mehmet Şimşek, kararlılıkla uygulanan program sayesinde risklerin azaldığını, finansal piyasalarda normalleşmenin sürdüğünü açıkladı. Bakanın ve TCMB Başkanı Fatih Karahan'ın, 25-26 Temmuz tarihlerinde G20 Maliye Bakanları ve Merkez Bankaları Başkanları toplantısına katılması bekleniyor. Bugün içeride veri takvimi sakin görülmektedir.

## Bugün Açıklanacak Önemli Veriler

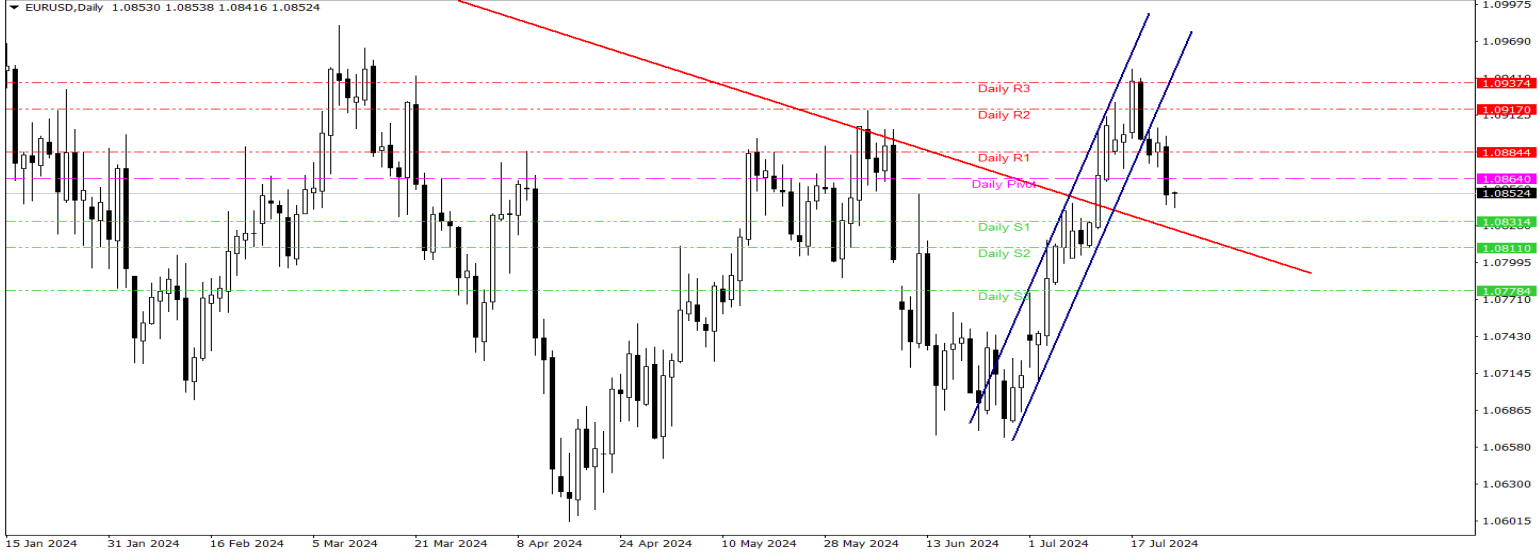
Saat	Ülke	Önemi	Veri	Beklenti	Önceki
03:30	Japonya	*	İmalat/Hizmetler PMI (Öncü)		50.00/49.40
09:00	Almanya	**	GfK Tüketici Güven Endeksi	-21,10	-21,80
10:30	Almanya	***	İmalat/Hizmetler PMI (Öncü)	44.10/53.30	43.50/53.10
11:00	Euro B.	***	İmalat/Hizmetler PMI (Öncü)	46.00/52.90	45.80/52.80
11:30	İngiltere	***	İmalat/Hizmetler PMI (Öncü)	51.10/52.50	50.90/52.10
15:30	ABD	*	Toptan Stoklar	0,50%	0,60%
16:45	ABD	***	İmalat/Hizmetler PMI (Öncü)	51.60/54.50	51.60/55.30
17:00	ABD	**	Yeni Konut Satışları	643 Bin	619 Bin

## EUR/USD

Geride bıraktığımız gün 1,08 dolar seviyelerine gerileyerek 7 Temmuz'da ulaşılan 1.094 dolarlık dört aylık zirvelerden uzaklaşan parite hafta ortasında dolar endeksindeki sınırlı geri çekilmeye paralel sınırlı bir toparlanma sergiledi. Parite için bu hafta ABD PCE verisi majör etkiye sahip olacakken, bugün açıklanacak ABD ve Euro Bölgesi ekonomik aktivite verileri öncü veri olması sebebiyle parite üzerinde etkili olabilir. Teknik olarak parite 1,0864 desteği altında seyrettiği sürece geri çekilmelerin devam etmesi beklenebilir. Geri çekilmelerin devamında 1,0831 seviyesi altındaki hareketlerde 1,0811 – 1,0778 seviyelerine doğru geri çekilmeler izlenebilir. Gün içi teknik seviyeler olarak;

**Destekler:** 1,0831 - 1,0811 – 1,0778

**Dirençler:** 1,0884 – 1,0917 – 1,0937

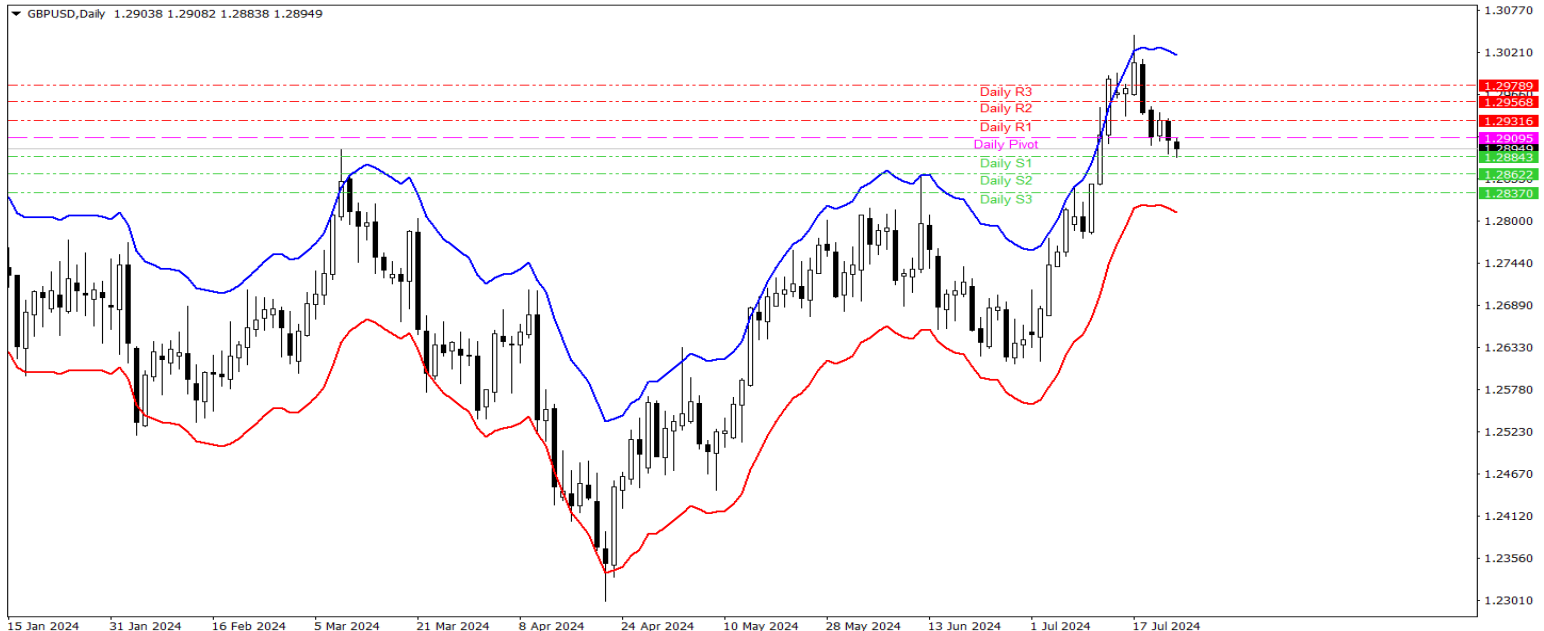


## GBP/USD

İngiliz sterlini geçen hafta 1,30 doların üzerindeki bir yıllık zirveye ulaştıktan sonra dolar endeksindeki sınırlı toparlanmanın etkisi ile 1,29 doların altında işlem görüyor. Teknik olarak, parite 1,2909 seviyesi altında baskılandığı sürece düşüş yönünde istekli olabilir. Düşüşlerde 1,2884 seviyesine doğru geri çekilmeler izlenebilir. Toparlanmalar için 1,2909 seviyesi üzerindeki kapanışla 1,2931 – 1,2956 seviyesine doğru yükselişler takip edilebilir. Gün içi teknik seviyeler olarak;

**Destekler:** 1,2884– 1,2862 – 1,2837

**Dirençler:** 1,2931 – 1,2956 – 1,2978

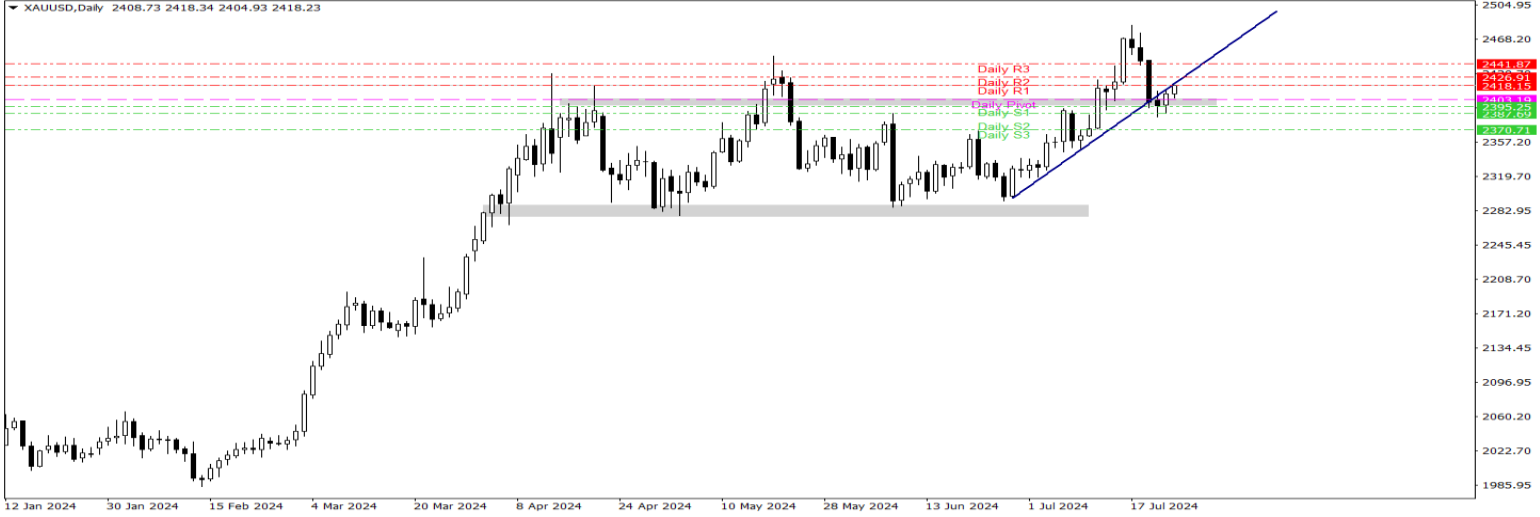


## XAU/USD

Altın hafta ortasında ons başına 2.410 doların üzerine çıkarak üst üste iki seansta kazanımları genişletmeyi başardı. Altın yatırımcıları önümüzdeki hafta gerçekleştirilecek fed faiz kararı öncesi bu hafta ABD ekonomi verilerine odaklanacak. Bugün öncü imalat – hizmet PMI verileri emtia üzerindeki etkileri dolayısıyla takip edilecek veriler arasında başı çekiyor. Teknik olarak ons altın 2403 seviyesi üzerinde seyrettiği sürece toparlanmaların devam etmesi beklenebilir. Yükselişlerde 2441 seviyesine doğru yükselişler izlenebilir. Olası geri çekilmelerde ise 2395 – 2387 seviyeleri destek olarak takip edilebilir. Gün içi teknik seviyeler olarak;

**Destekler:** 2395 – 2387 - 2370

**Dirençler:** 2418– 2426 - 2441



## XAG/USD

Gümüş Çarşamba günü ons başına 29,25 dolar civarında yatay seyre adapte oldu. Teknik olarak ons gümüş 29,05 seviyesi üzerinde seyrettiği sürece toparlanmaların devam etmesi beklenebilir. 29,46 direnci üzerindeki, kapanışla alımların ivme kazanması beklenebilir. Düşüşlerde 28,82 – 28,41 seviyeleri destek olarak takip edilebilir. Gün içi teknik seviyeler olarak,

**Destekler:** 28,82 – 28,41 – 28,18

**Dirençler:** 29,46– 29,69 – 30,10

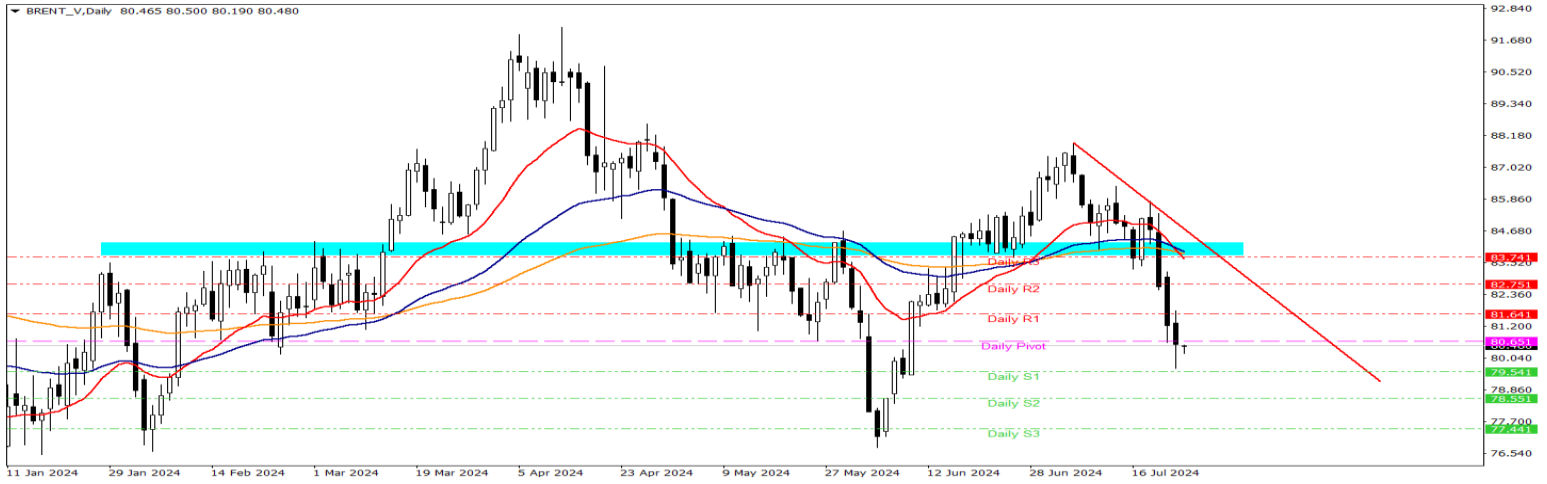


**Brent Petrol**

Brent petrol ABD ham petrol stoklarında beklenenden daha büyük bir düşüşün etkisiyle dört ardışık seansta düşüş yaşadıkdan sonra hafta orasında varil başına 80,5 dolara yükseldi. API verileri geçen hafta 3,9 milyon varillik bir düşüşe işaret etti. İsrail Başbakanı Benjamin Netanyahu'nun ateşkes anlaşmasının şekillenmeye başlayabileceğini belirtmesinin ardından İsrail ve Hamas arasındaki ateşkes müzakereleri hakkındaki yenilenen iyimserlik, fiyatlar üzerinde aşağı yönlü baskı oluşturdu. Bugün açıklanacak ABD Enerji Bilgi Dairesi verileri stoklardaki düşüşün seyri için takip edilecek. Teknik olarak 80,65 seviyesi altında düşüşlerin sürmesi beklenebilir. Toparlanmalarda 80,65 direnci üzerindeki kapanışla 81,64 seviyesine doğru yükselişler izlenebilir. Gün içi teknik seviyeler olarak ;

**Destekler:** 79,54 – 78,55 – 77,44

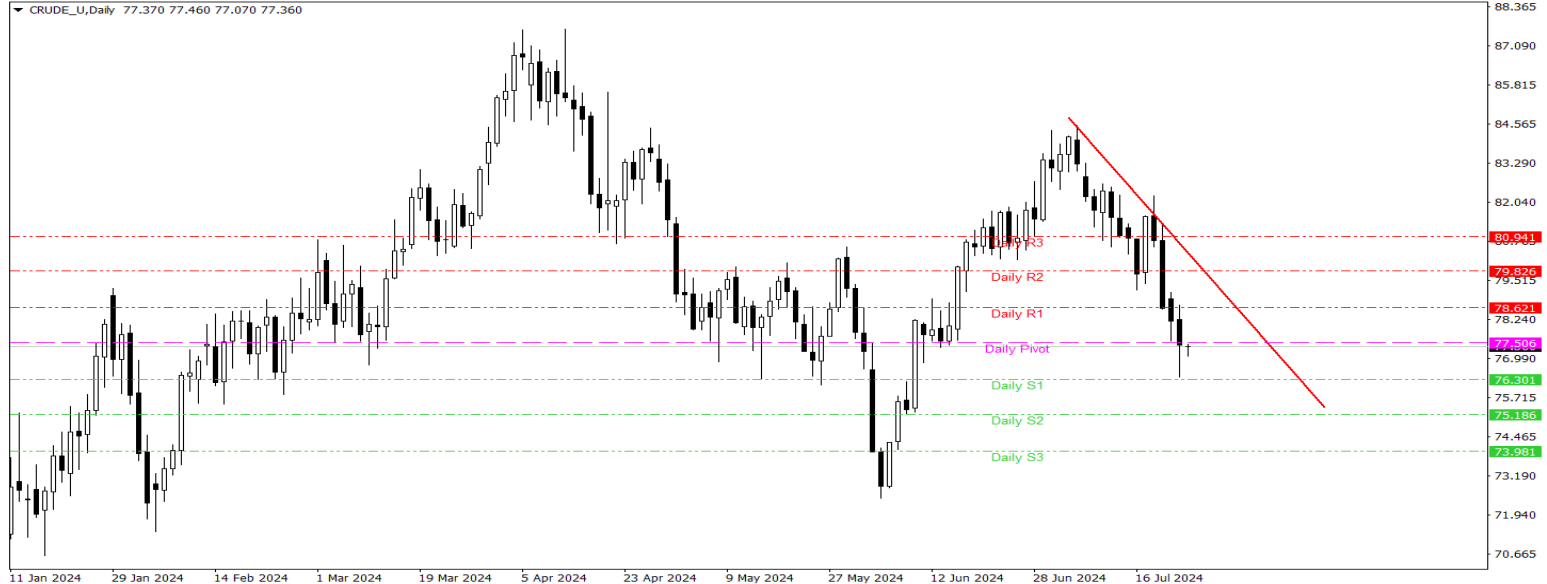
**Dirençler:** 81,64– 82,75 – 83,74

**Crude Petrol**

ABD ham petrol stoklarında beklenenden daha büyük bir düşüşün etkisiyle dört ardışık seansta düşüş yaşadıkdan sonra Çarşamba günü varil başına 81,5 dolara yükseldi. API verileri geçen hafta 3,9 milyon varillik bir düşüşe işaret etti. İsrail Başbakanı Benjamin Netanyahu'nun ateşkes anlaşmasının şekillenmeye başlayabileceğini belirtmesinin ardından İsrail ve Hamas arasındaki ateşkes müzakereleri hakkındaki yenilenen iyimserlik, fiyatlar üzerinde aşağı yönlü baskı oluşturdu. Bugün açıklanacak ABD enerji bilgi dairesi verileri stoklardaki düşüşün seyri için takip edilecek. Teknik olarak 77,50 seviyesi altında düşüşlerin sürmesi beklenebilir. Toparlanmalarda 77,50 direnci üzerindeki kapanışla 78,62 seviyesine doğru yükselişler izlenebilir. Gün içi teknik seviyeler olarak ;

**Destekler:** 76,30– 75,18 – 73,98

**Dirençler:** 78,62– 79,82 – 80,94

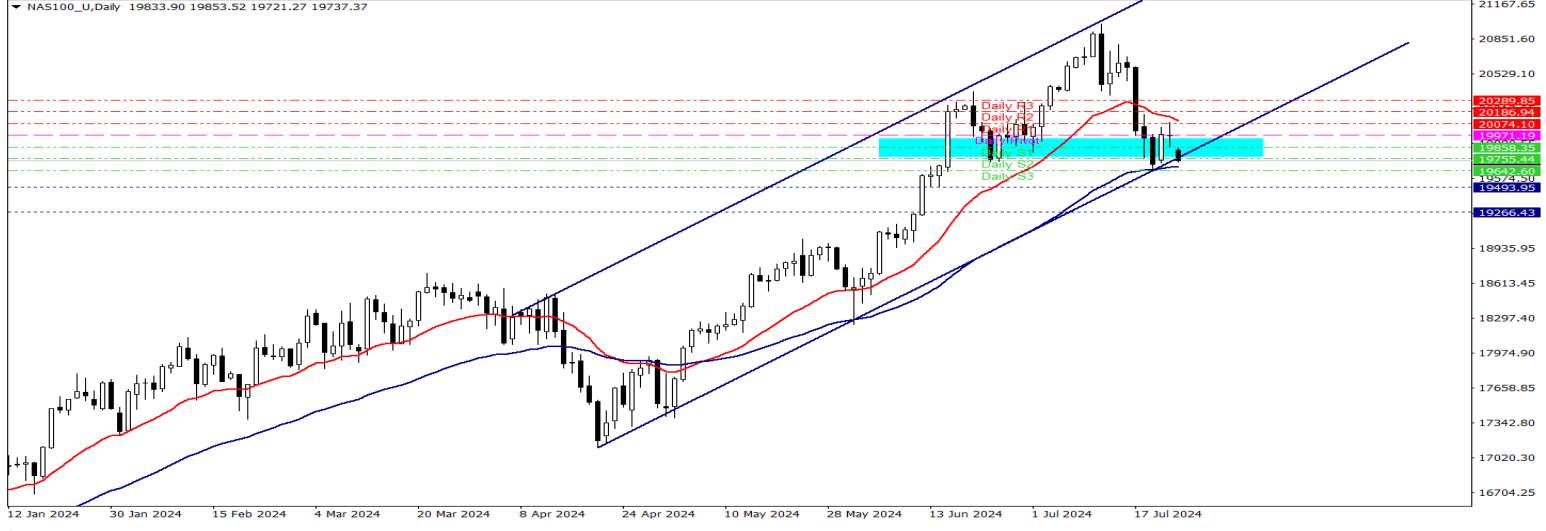


## Nasdaq Yakın Vade

ABD borsaları, mega sermayeli teknoloji şirketleri Tesla ve Alphabet'in hayal kırıklığı yaratan finansalları ardından düşüş yaşadı. Tesla, ikinci çeyrek otomotiv gelirinde %7'lik bir düşüş bildirilmesi ile post markette %8 düştü. Google'ın ana şirketi Alphabet gelir tahminlerini aşmasına rağmen %2 düştü. ABD endeks vadelilerinden S&P 500 %0,6 ve Nasdaq %0,9 değer kaybı yaşadı. Teknik olarak 19755 – 19971 bölgesini takip ediyoruz. Yukarı yönde hareketin devamı için ilgili bölge üzerinde kalıcılık görmek gerekebilir. 20074 direnci üzerindeki kapanış alımların ivme kazanması için ayrıca takip edilebilir. Aşağı yönde satış baskısının sürmesi durumunda 19642 – 19493 seviyeleri destek olarak takip edilebilir. Gün içi teknik seviyeler olarak;

**Destekler:** 19642 – 19493 - 19266

**Dirençler:** 19755 -19858 - 19971

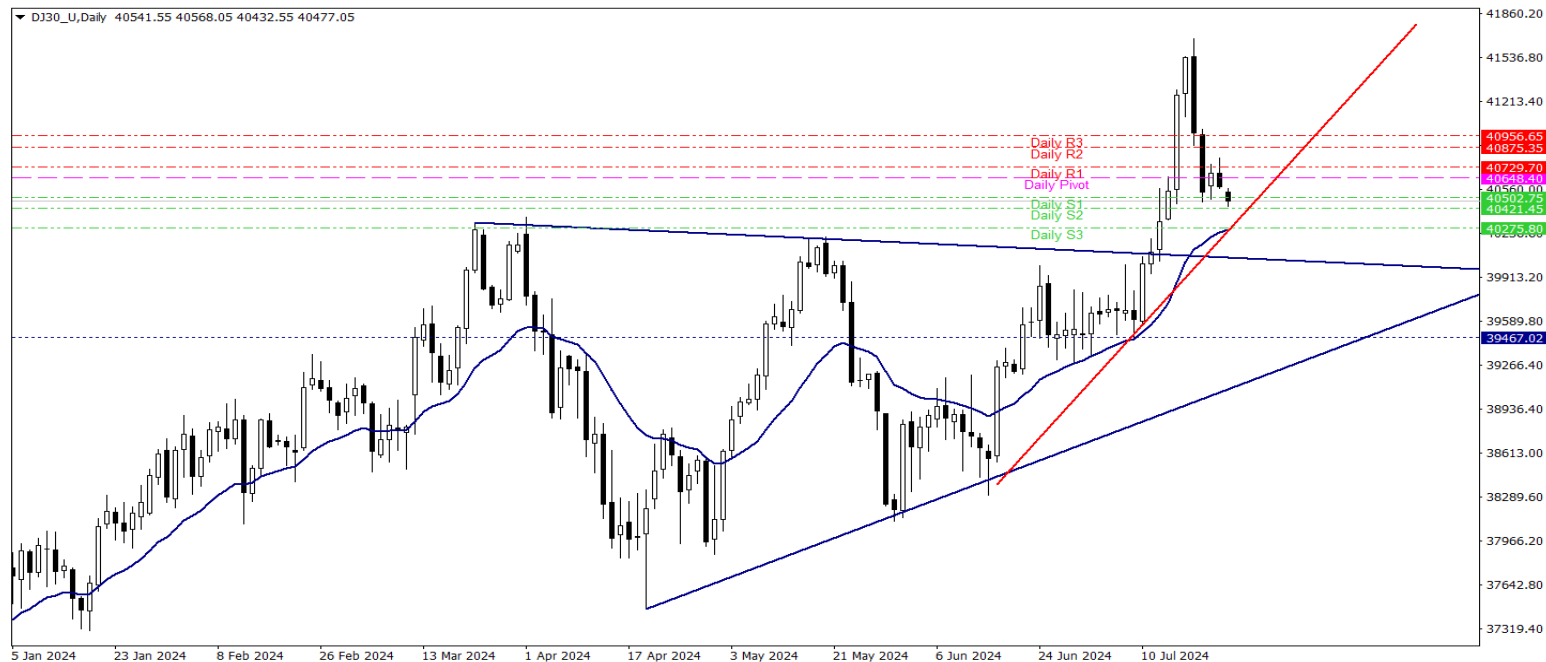


## Dow Jones Yakın Vade

Hayal kırıklığı yaratan mega muhteşem yedili şirketlerinden Alphabet ve Tesla bilanço sonrası negatif seyreden DJ endeksi için teknik olarak 40648 seviyesini takip ediyoruz. Endeks seviye altında baskılandığı sürece aşağı yönde hareketine devam etmek isteyebilir. Düşüşlerde 40421– 40275 seviyeleri destek olarak takip edilebilir. Gün içi teknik seviyeler olarak;

**Destekler:** 40421 - 40275- 40103

**Dirençler:** 40502 - 40648- 40729



**Gedik Yatırım Menkul Değerler A.Ş. - Gedik Forex Birimi**

E-Posta : forex@gedik.com

Adres : Altayçeşme Mahallesi Çamlı Sokak Pasco Plaza No :21 İç Kapı No :45 Kat: 10-11,12, 34843 Maltepe/İstanbul

Tel : (0216) 453 01 20

**Forex Satış Birimi**

Mehmet Karakavuk	Müdür	(Dahili - 1921)	mehmet.karakavuk@gedik.com
Kaan Can	Yatırım Uzmanı	(Dahili - 1266)	kaan.can@gedik.com
Şahin Gülçen	Yatırım Uzmanı	(Dahili - 1320)	sahin.gulcen@gedik.com
Zeliha Avşar	Yatırım Uzmanı	(Dahili - 1411)	zeliha.avsar@gedik.com

**Gedik Yatırım Menkul Değerler A.Ş. - Yatırım Danışmanlığı Birimi**

E-Posta : gyd@gedik.com

Adres : Altayçeşme Mahallesi Çamlı Sokak Pasco Plaza No :21 İç Kapı No :45 Kat: 10-11,12, 34843 Maltepe/İstanbul

Tel : (0216) 453 00 53

**Yatırım Danışmanlığı Birimi**

Mesut KURT	Müdür	mesut.kurt@gedik.com
Eda KARADAĞ	Müdür Yardımcısı	eda.karadag@gedik.com
Onurcan BAL	Müdür Yardımcısı	onurcan.bal@gedik.com
Betül GEDİK	Yönetmen	betul.gedik@gedik.com
Ceren TABAN	Yönetmen	ceren.taban@gedik.com
Yılmaz ALTUN	Yatırım Danışmanı	yilmaz.altun@gedik.com
Elif KAYA	Uzman	elif.kaya@gedik.com

**YASAL UYARI**

Burada yer alan bilgiler Gedik Yatırım tarafından bilgilendirme amacıyla hazırlanmıştır. Yatırım sinyal, bilgi, yorum ve tavsiyeleri yatırım danışmanlığı kapsamında değildir. Yatırım danışmanlığı hizmeti; aracı kurumlar, portföy yönetim şirketleri, mevduat kabul etmeyen bankalar ile müşteri arasında imzalanacak yatırım danışmanlığı sözleşmesi çerçevesinde sunulmaktadır. Burada yer alan sinyal, yorum ve tavsiyeler, herhangi bir yatırım aracının alım satım önerisi ya da getiri vaadi olarak yorumlanmamalıdır. Bu görüşler mali durumunuz ile risk ve getiri tercihlerinize uygun olmayabilir ve sadece burada yer alan bilgilere ve sinyallere dayanarak yatırım kararı verilmesi beklentilerinize uygun sonuçlar doğurmayabilir. Burada yer alan sinyaller, fiyatlar, veriler ve bilgilerin tam ve doğru olduğu garanti edilemez; çenik, haber verilmeksizin değiştirilebilir. Tüm sinyal ve veriler, Gedik Yatırım tarafından güvenilir olduğuna inanılan kaynaklardan alınmıştır. Bu sinyal ve kaynakların kullanılması nedeni ile ortaya çıkabilecek hatalardan ve zararlardan Gedik Yatırım sorumlu değildir.