

## Başlarken

Yılın son ayı ekonomik veri akışı ve majör merkez bankalarının toplantıları ön plandaydı. Ekonomik veri akışı tarafında enflasyon rakamları belirleyiciydi. ABD'de aylık bazda değişim göstermemesi beklenen enflasyon beklentilerin aksine %0,1 artarken, yıllık bazda %3,1 artışla beklentilere paralel gerçekleşti. Yavaşlamaya devam eden yıllık enflasyon 5 ayın en düşük seviyesini kaydetti. Gıda ve enerji fiyatlarını içermeyen çekirdek enflasyon ise ivmelenerak aylık bazda %0,3 artarken, yıllık bazda ise değişmeyerek % 4'te kaldı. Manşet ve çekirdek enflasyonda aylık bazda kaydedilen yükseliş Fed'in yakın vadede faizleri yüksek seviyelerde tutacağı beklentisini güç kazandı. Fed yılın son toplantısında beklentilere paralel olarak politika faizini değiştirmeyerek 22 yılın zirve seviyesinde bırakırken, projeksiyonlarda 2024'te 75 baz puan faiz indirimi öngörüldü.

## Piyasalarda Son Durum

BIST-100 Endeksi, tüm aralık ayı boyunca sınırlı tepki alımları görülse de düşüş eğiliminde hareket ederek %6,02 kayıpla 7.470,18 seviyesinden kapanış gerçekleştirdi. TCMB Aralık toplantısında politika faizi beklentilere paralel 250 baz puanlık artışla %42,50 seviyesine çıkarıldı. Yılın son ayında Dolar/ TL kuru %2,39 yükselişle 29,5588 'den kapanış gerçekleştirdi. Dolar bazlı BIST-100 Endeksi, endekste ki geri çekilme ve kurdaki yükselişle Aralık ayını % 8,21 düşüşle 252,72 seviyesinden kapattı.

## Yeni Ayda Piyasaları Bekleyenler

Yurt içerisinde yoğun veri akışının izleneceği bir aya başlıyoruz. 03 Ocak Çarşamba günü Türkiye'de enflasyon verisi açıklanacak. Aralık ayı verisinin açıklanması bekleniyor. TCMB'nin parasal sıkılaştırma adımları ve enflasyonla mücadeleye yönelik söylemleri sonrası enflasyon rakamları sermaye ve para piyasaları tarafından yakından izlenecek. İkinci haftanın önemli verileri arasında TCMB'nin 11 Ocak tarihinde yatırımcı günleri kapsamında New York'ta yatırımcılar ile bir araya gelmesi bekleniyor. Yabancı yatırımcılarla olan görüşmeler 2024 yılında da hız kesmeden devam edecek. Bu nedenle bu görüşmelerin oldukça önemli olduğunu değerlendiriyoruz. 12 Ocak tarihinde Moody's Türkiye'nin kredi notu değerlendirme raporu yayımlanacak. Moody's'in Türkiye için kredi notu "B3" seviyesinde bulunurken, görünüm ise "durağan"da bulunmaktadır. Son dönemde ortodoks politikalara geçiş ile birlikte bu taraftan gelebilecek güncelleme, piyasaların yakın takibinde olacaktır. Ocak ayının üçüncü haftasında ikincil düzeyde veriler takip edilecek olup, dördüncü haftada 25 Ocak'ta TCMB faiz kararı piyasalarda dikkatle izlenecek.

## Aylık Hisse Önerileri

Bu ay teknik takibimizdeki hisseler: **AGHOL, ISCTR, MGROS, TTRAK**

Bültenin Son Bölümünde Aylık Ekonomik Takvimi ile Piyasalara Dair Tablo & Grafikler de yer almaktadır.



**Gedik Yatırım Menkul Değerler A.Ş.**  
**Yatırım Danışmanlığı Birimi**  
Altayçeşme Mahallesi, Çamlı Sokak, No: 21  
Kat: 10-11,12, 34843 Maltepe/İstanbul  
Tel: (212) 356 16 52  
gyd@gedik.com

**Mesut KURT**  
Müdür  
mkurt@gedik.com

**Eda KARADAĞ**  
Müdür Yardımcısı  
eda.karadag@gedik.com

**Onur ALTIN**  
Müdür Yardımcısı  
onur.altin@gedik.com

**Betül GEDİK**  
Yönetmen  
betul.gedik@gedik.com

**Yılmaz ALTUN**  
Yatırım Danışmanı  
yilmaz.altun@gedik.com

**Batuhan CİVELEK**  
Yatırım Danışmanı  
batuhan.civelek@gedik.com

**Elif KAYA**  
Uzman  
ekaya@gedik.com

## Başlarken...

**Küresel Piyasalarda Sözlü Yönlendirmeler Ön Planda Kalmaya Devam Ediyor...**

Yılın son ayı ekonomik veri akışı ve majör merkez bankalarının toplantıları ön plandaydı. Ekonomik veri akışı tarafında enflasyon rakamları belirleyiciydi. ABD'de aylık bazda değişim göstermemesi beklenen enflasyon beklentilerin aksine %0,1 artarken, yıllık bazda %3,1 artışla beklentilere paralel gerçekleşti. Yavaşlamaya devam eden yıllık enflasyon 5 ayın en düşük seviyesini kaydetti. Gıda ve enerji fiyatlarını içermeyen çekirdek enflasyon ise ivmelenerek aylık bazda %0,3 artarken, yıllık bazda ise değişmeyerek % 4'te kaldı. Manşet ve çekirdek enflasyonda aylık bazda kaydedilen yükseliş Fed'in yakın vadede faizleri yüksek seviyelerde tutacağı beklentisini güç kazandı. Fed yılın son toplantısında beklentilere paralel olarak politika faizini değiştirmeyerek 22 yılın zirve seviyesinde bırakırken, projeksiyonlarda 2024'te 75 baz puan faiz indirimi öngörüldü.

Fed Başkanı J.Powell ek faiz artış ihtimalinin tamamen masadan kalkmadığını belirtirken faiz indiriminin zamanlamasının tartışıldığını ifade etti. Fed'in gelecek yıl faiz indirimine gideceğine dair sinyaller vermesi dolar endeksinde baskıyı beraberinde getirdi. Fed cephesinden gelen güvercin yönlendirmelerin etkisiyle swap piyasalarında 2024'e ilişkin ilk kez 150 baz puanlık faiz indirimi fiyatlandı. Ancak çeyreklik tahminler, Fed yetkililerinin gelecek yıl faiz oranlarını 75 baz puan düşürmeyi beklediklerini gösterdi. Ancak oluşan beklentilere karşı Fed üyeleri agresif faiz indirimini fiyatlayan piyasaları yatıştırmak için açıklamalarda bulundu. Ancak üyelerden gelen şahin tondaki sözlü yönlendirmeler risk iştahını görece baskılasa da faiz indirim beklentisi hisse senedi piyasalarını desteklemeye devam ederken, üyeler piyasalardaki faiz indirim beklentilerinin erken olduğunu vurgulamayı sürdürüyor.

Avrupa cephesinde İngiltere Merkez Bankası, politika faizini piyasa beklentileri doğrultusunda son 15 yılın en yüksek seviyesi olan %5,25'te sabit tuttu. Avrupa Merkez Bankası' da beklentilere paralel değişikliğe gitmezken, projeksiyonlarda enflasyon beklentisini 2023 yılı için %5,6'dan %5,4'e indirildi. Büyüme beklentisi 2023 yılı için %0,6'dan %0,7'ye yükseltilirken 2024 yılı için %0,8'den %1'e çıkarıldı. ECB bilanço azaltımına ilişkin 1,7 trilyon euro'luk Pandemi Acil Varlık Alım Programı (PEPP) çerçevesindeki yeniden yatırıma yönlendirmenin, 2024 sonundan sonra devam etmeyeceğini açıklarken PEPP programından elde edilen gelirin yeniden yatırımını, 2024'ün ikinci yarısından itibaren ayda 7,5 milyar euro azaltacağını bildirdi ve mali yönden sıkılaştırmanın devam edeceği mesajı verildi.

Başkan C. Lagarde ise daha önce gerçekleştirdikleri faiz artırımlarının etkisini göstermeye başladığını ve 2023 ile 2024 beklentilerini aşağıya çektiklerini söylerken faizlerin uzun bir süre daha yüksek kalacağını ifade etti. Euro Bölgesi'nde kasım ayına ait enflasyon aylık bazda %0,6 düşüş kaydederken, yıllık bazda %2,4'e geriledi. Gıda ve enerji hariç tutularak hesaplanan çekirdek enflasyon oranı, ekimde %5 iken kasımda %4,3'e geriledi. Enerji fiyatları ise kasımda geçen yılın aynı dönemine göre %11,5 düştü. Enerji ile yıllık enflasyonda kasımda, Temmuz 2021'den bu yana en düşük oranın görülmesi dikkati çekti. Veri sonrası beklentiler açıklanan rakamın ECB'nin faiz oranlarını indirme görüşünü destekleyeceği yönünde oluştu. Ancak ECB Yönetim Konseyi Üyeleri Francois Villeroy de Galhau erken indirimin risklerine karşı uyardı.

**Yurtiçinde KKM'den Kademeli Çıkış Süreci Devam Ederken, Rezervlerde Artış Sürüyor...**

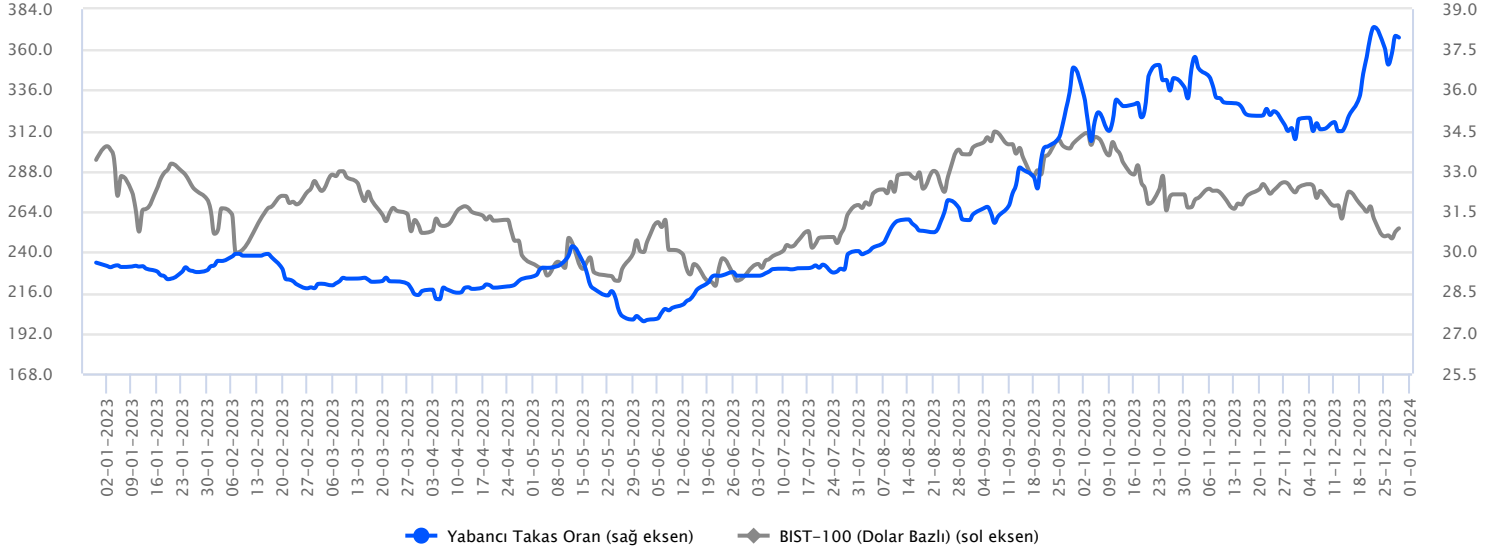
Kur korumalı mevduat ile ilgili önemli kararlar alındı. Alınan karara göre 1 Ocak 2024'ten itibaren TL dönüşümlü yeni KKM hesabı açılmayacak, mevcut TL dönüşümlü KKM hesapları ise vade sonunda yenilenmeyeceği belirtildi. Bir süredir ivme kaybeden kur korumalı mevduat çıkışları yeniden hızlanma eğilimi gösterdi. BDDK verilerine göre toplam kur korumalı mevduatlar 2,65 trilyon TL'ye düştü. TCMB toplam rezervleri, önceki haftaya göre 2 milyar 925 milyon dolar artışla 145 milyar 453 milyon dolara çıkarak tüm zamanların en yüksek seviyesine ulaştı. Swap hariç net rezervi geçen hafta eksi 36,4 milyar dolar oldu. Türkiye Cumhuriyet Merkez Bankası 2024 para politikası metnini yayımladı.

Metinde parasal sıkılık ve miktarsal sıkılaştırma mesajlarıyla birlikte, çerçevedeki sadeleşmenin devam edeceği belirtildi. Bankanın rezerv biriktirmeye devam edeceği, bankalarla swap işlemlerinin süreceği, bununla birlikte swap miktarının kademeli olarak azaltılacağı ifade edildi. Hazine ve Maliye Bakanı Mehmet Şimşek 2024 yılında programlarını kararlılıkla uygulamaya devam edeceklerini ve olumlu sonuçları yeni yılda almaya devam edeceklerini belirtti. Şimşek "2024 yılı yıllık enflasyonda düşüşün başladığı, rezerv yeterliliğinin daha da arttığı, kur korumalı sistemin sonlandığı bir yıl olacak" dedi. Bu hafta açıklanacak enflasyon rakamı haftanın majör başlığı konumunda bulunuyor.

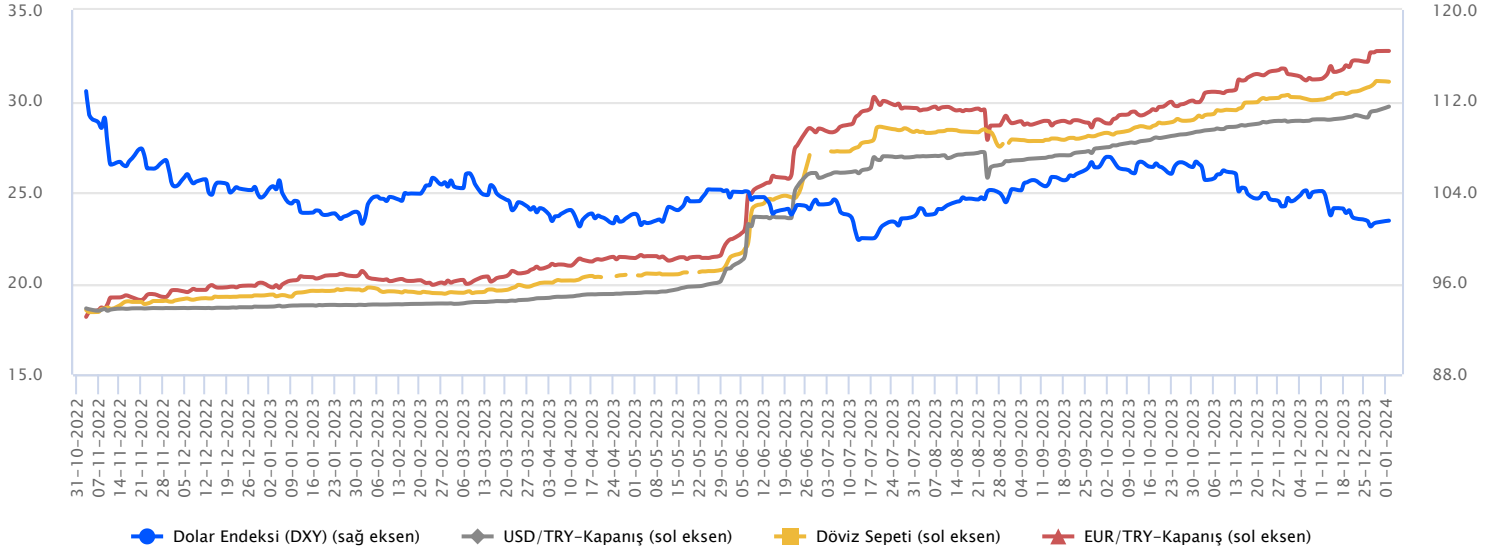
**Endekste İşlem Hacmi Düşük Kalmaya Devam Ediyor...**

Ayın ilk haftasında itibaren satış baskısında kalan, tepki alımlarının satışlarla karşılaştığı BIST 100 Endeksi, Aralık ayını %6,02 kayıpla 7.470,18 puandan kapattı. Yurtdışı piyasalardan negatif ayrışarak iç dinamiklerle düşük hacimle hareket eden piyasada, özellikle ayın ikici yarısından sonra küçük ve orta ölçekli şirketlerde temele dayalı olmayan satışların genele yayıldığı görüldü. Yılın son günlerinde gelen tepki alımları ile teknik göstergeler satış bölgelerinden toparlanma eğilimi içine girdi. Teknik olarak, ocak ayında 7.200 bölgesi üstünde kapanışlarda tepki alımların güç kazanmasını beklemekteyiz. 7.525 ilk önemli direncimiz olup yukarı yönde hacim desteği ile kırılması durumunda 7.800 ve 100 günlük basit hareketli ortalamanın geçtiği 7.900 bölgesi dirençler olarak takip edeceğiz.7.900 üstünde alımların devamı durumunda zirve bölgesine doğru yükselişin devamı beklenebilir. 7.200 altında olası kapanışlarda ise 7,100 ve düşüş trendi alt kanalının geçtiği 6.950 ana destek bölgesine doğru satışların ivme kazanması görülebilir. 6.950 altında kalıcılıkta 6.750-6,500 bölgesi gündeme gelebilir.

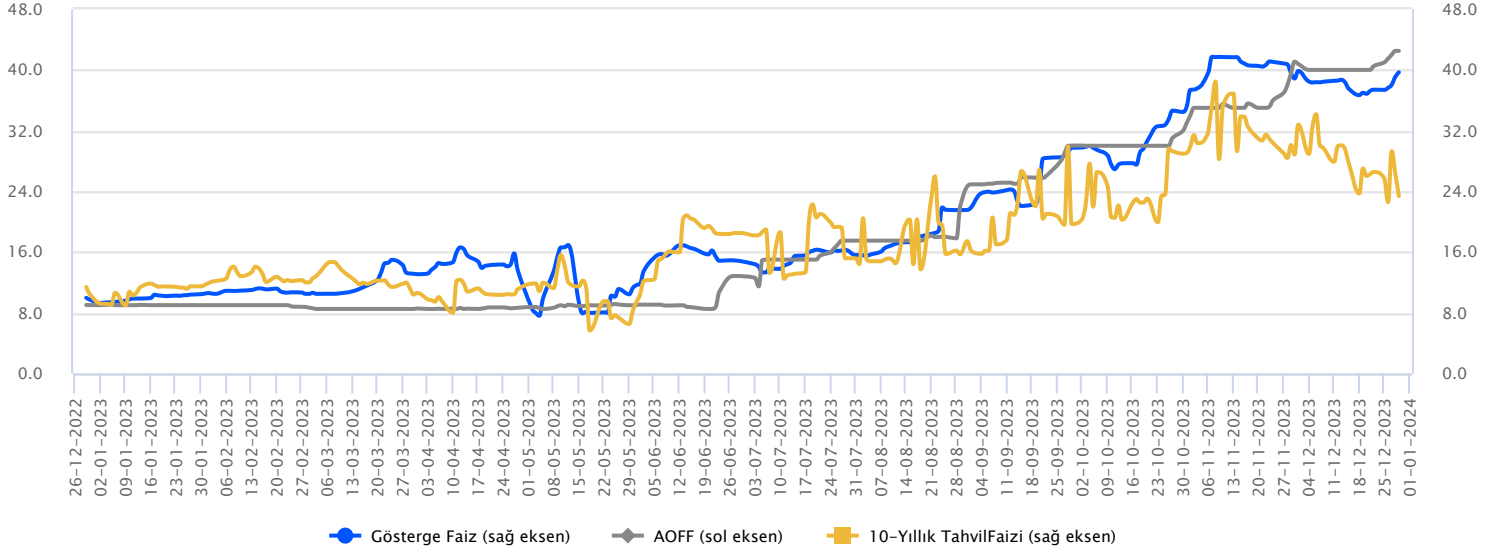
## Piyasalarda Son Durum...



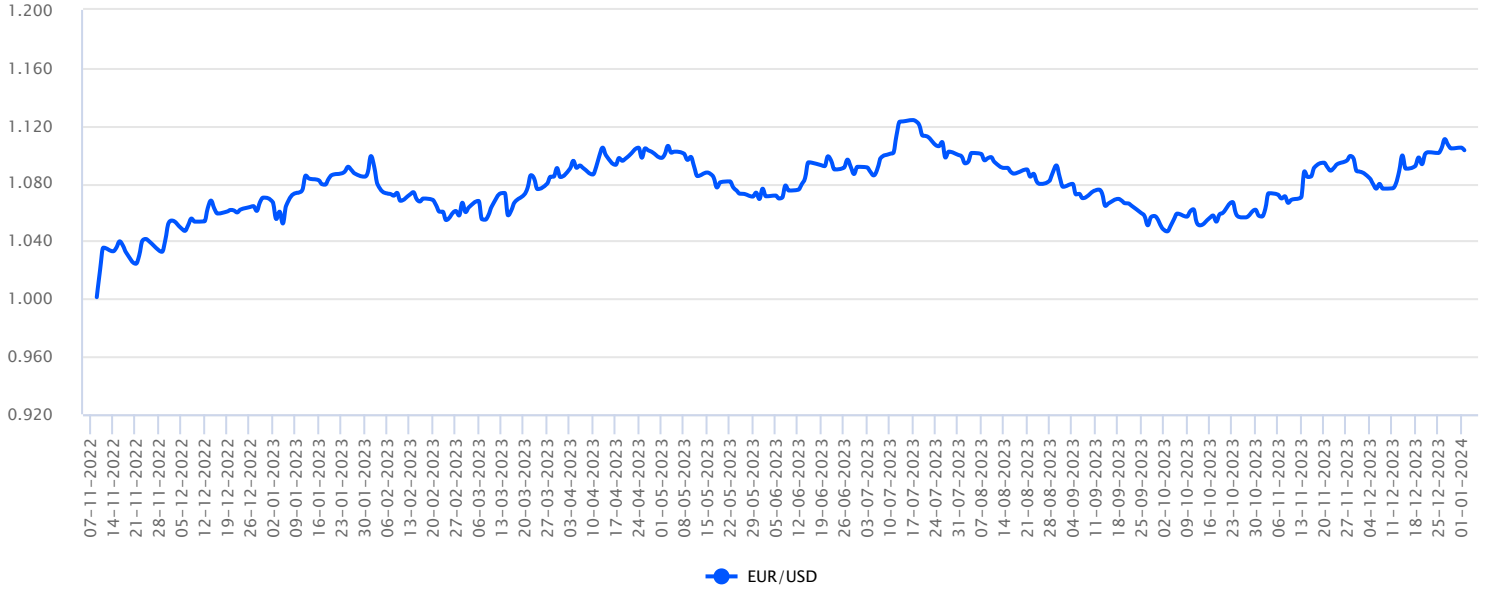
BIST-100 Endeksi, tüm aralık ayı boyunca sınırlı tepki alımları görülse de düşüş eğiliminde hareket ederek %6,02 kayıpla 7.470,18 seviyesinden kapanış gerçekleştirdi. TCMB Aralık toplantısında politika faizi beklentilere paralel 250 baz puanlık artışla %42,50 seviyesine çıkarıldı. Yılın son ayında Dolar/ TL kuru %2,39 yükselişle 29,5588 'den kapanış gerçekleştirdi. Dolar bazlı BIST-100 Endeksi, endekste geri çekilme ve kurdaki yükselişle Aralık ayını % 8,21 düşüşle 252,72 seviyesinden kapattı. Önemli destek olan 255 seviyesinin hemen altında 252 bölgesinde kapanış yapan dolar bazlı endekste, 258 ilk direnç olarak takip edeceğiz. 258 üstünde kapanışlarda 265 ve 275 seviyeleri dirençler olarak takip edilebilir. 258 altında kalıcı olması durumunda 239-225 \$ bandına doğru geri çekilme görülebilir. Haziran ayında başlayan yükseliş eğilimini sürdüren yabancı takas oranı aralıkta 342 puan yükselişle 38,01 seviyesine yükseldi. TCMB haftalık menkul kıymet istatistiklerinde aralık ayında yabancı girişinin güç kazanarak devam ettiği görülüyor



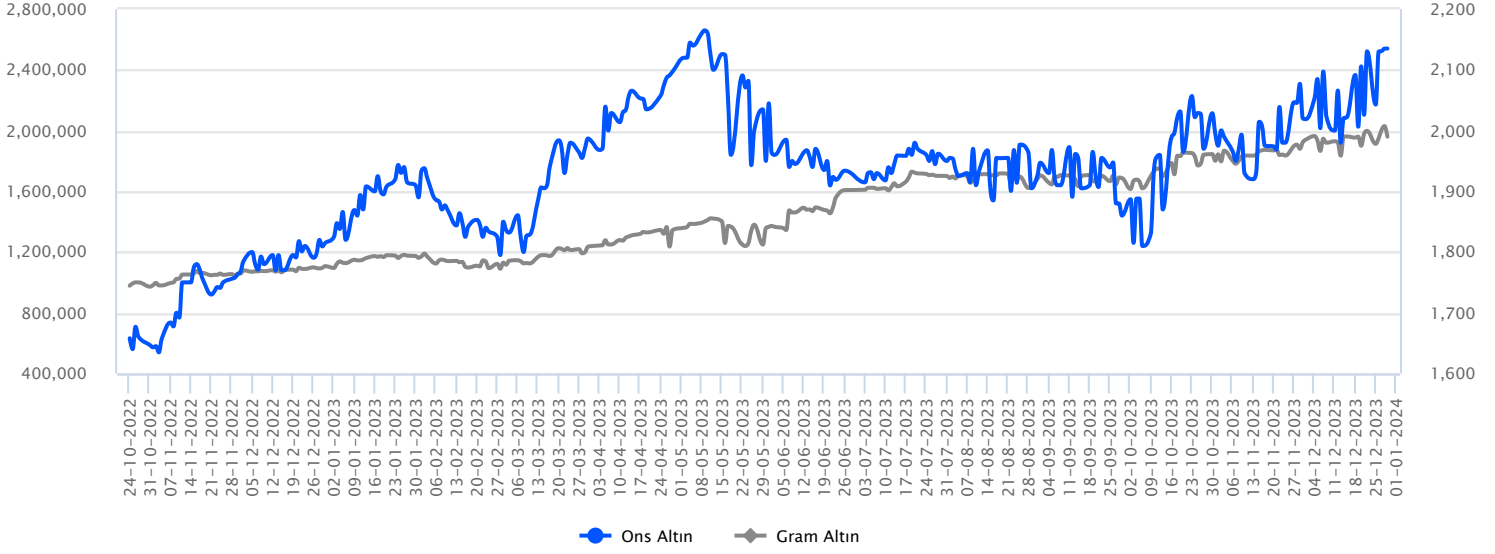
Aralık TCMB PPK toplantısında politika faizi beklentilere paralel 250 baz puan artırılarak %42,5'e çıkarıldı. Karar metninde, bir önceki metinde olduğu gibi sıkılaştırma döndüğünün yavaş yavaş sonuna yaklaşıldığı korundu. Piyasalar, Ocak toplantısında 250 baz puanlık artış sonrası faiz artırımlarının sonlanacağı beklentisinde. FED ve ECB aralık toplantılarında faizlerini sabit bıraktılar. Piyasalar yeni yılın ilk çeyreğinde FED'in faiz indirim sürecine başlayacağını fiyatlamaya başladı. Dolar/TL kuru aralık ayında %2,39 değer kazanımıyla 29,5588 seviyesinden, Eur/TL kuru %3,99 yükselişle 32,7435 seviyesinden kapattı. Küresel dolar endeksi (DXI) düşüş trendine devam ederek ayı %2,05 düşüşle 101,38'den kapattı. 25 Ocak ECB ve TCMB, 31 Ocak FED faiz kararları yeni ayda takip edilecek.



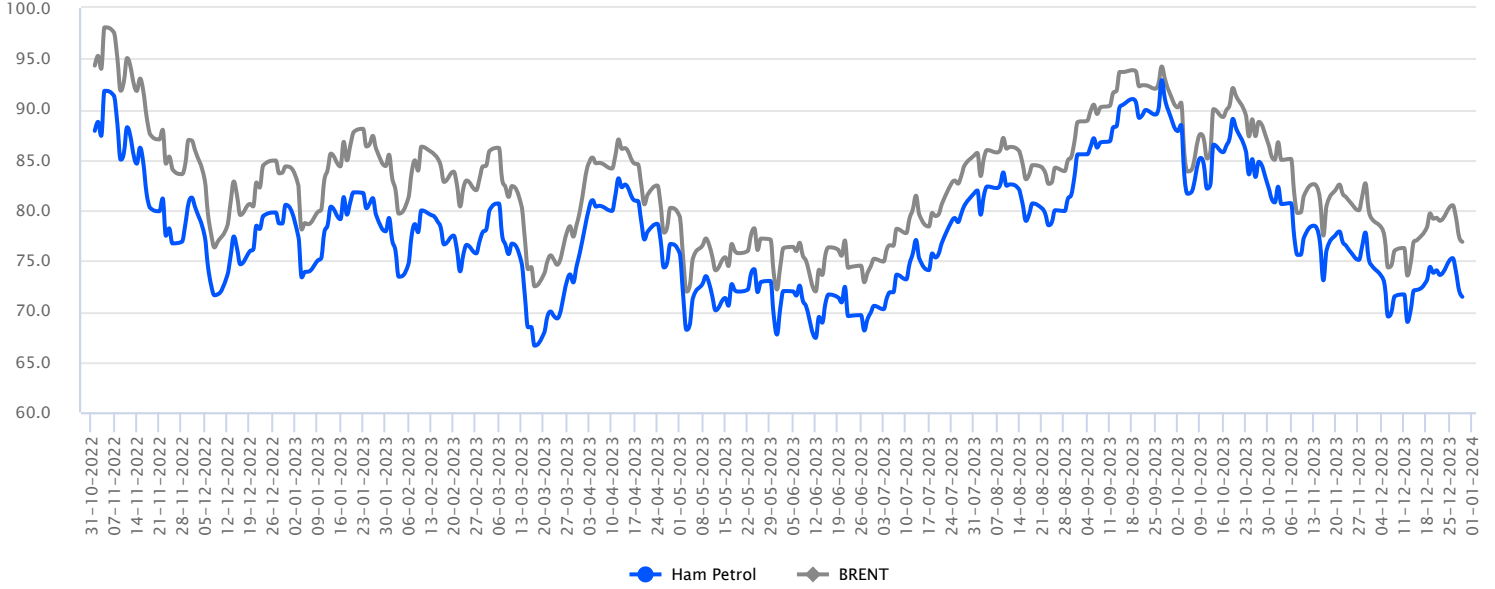
Aralık ayı TCMB'nin parasal sıkılaştırmaya devam ettiği bir ay oldu. TCMB beklentiler dahilinde politika faizini 250 baz puan artışla yüzde 42,50 seviyesine çıkarırken, parasal sıkılaştırmayı ise en kısa zamanda sonlandıracağı iletimini kurdu. TCMB 2024 yıl sonu enflasyon beklentisi yüzde 36 düzeyinde bulunmakta. Bu bağlamda beklenen enflasyona göre pozitif reel faiz bölgesinde hareket edilmekte olup, önümüzdeki dönem enflasyon gelişmeleri para politikası ve tahvil faizleri tarafında kritik önemde olacak. Mevcut durumda kısa vadeli tahvil faizleri uzun vadeli tahvil faizlerine göre yüksek kalmakta. Bunda kısa vadeli faizlerin enflasyonla mücadelede kapsamında yüksek kalmaya devam edeceği beklentisi olarak bakabiliriz. Uzun vadeli tahvil faizlerinde ise enflasyonla mücadelenin başarılı olması beklentileri ile dengelenme arayışı içerisinde bulunmakta. Aynı zamanda yabancı yatırımcı girişlerinin de önümüzdeki dönemde dengelenmede kritik olacaktır. Bu görünüm altında 10 yıl vadeli tahvil faizi aralık ayını 104 baz puan düşüyle yüzde 26,75 seviyesinden tamamlarken, 2 yıl vadeli tahvil faizi ise 82 baz puanlık yükselişle yüzde 39,68 seviyesinden tamamladı.



Avrupa cephesinde merkez bankalarının kararları sonrası yetkililerden gelen açıklamalar ön planda kalmaya devam ediyor. Avrupa Merkez Bankası Yönetim Konseyi Üyesi R.Holzmann faiz indirimini düşünmek için çok erken olduğunu belirtti. Bölgede kasım ayına ait enflasyon aylık bazda %0,6 düşüş kaydederken, yıllık bazda %2,4'e geriledi. Veri sonrası beklentiler ECB'nin faiz oranlarını indirme görüşünü destekleyeceği yönünde oluştu. ABD cephesinde Fed üyeleri agresif faiz indirimini fiyatlayan piyasaları yatıştırmak için açıklamalarda bulunmaya devam ediyor. Üyelerden gelen şahin tondaki sözlü yönlendirmeler risk iştahını görece baskılasa da faiz indirim beklentisi hisse senedi piyasalarını desteklemeye devam ederken, üyeler piyasalardaki faiz indirim beklentilerinin erken olduğunu vurgulamayı sürdürüyor. Oluşan beklentilerle dolar endeksinin baskılıken, paritede 1,10 üzerinde fiyatlamaya kaydediliyor. Ortalamaların üzerinde fiyatlamının sürdüğü paritede 1,1100 – 1,1152 ve 1,1200 seviyeleri direnç, 1,1000 – 1,0930 ve 1,0850 takip edilen destek noktalarıdır.



05 Ocak tarihinde, ABD tarım dışı istihdam, işsizlik oranı ve ortalama saatlik kazançlar verileri takip edilecek. 11 Ocak günü ise ABD'de enflasyon günü olacak. 26 Ocak günü Fed'in yakından izlediği çekirdek kişisel tüketim harcamaları endeksi, kişisel gelirler/giderler verilerinin açıklanması bekleniyor. Bu veriler, Fed toplantısına yönelik beklentileri de etkileyebilir. 31 Ocak günü Fed'in faiz kararı takip edilecek. 2023 yılının son toplantılarında, Fed faiz oranlarını sabit tutmuştu. Piyasalarda, en son yayınlanan ekonomik projeksiyonlar sonrasında Fed'in 2024 mart ayı itibarıyla faiz indireceğine yönelik beklentilerde güçlendi ve bunu fiyatlara yansıtmaya başladılar. Piyasalarda, son günlerde bu beklentiler etkisini sürdürüyor. Ocak ayı içerisinde de açıklanacak veriler, bu açıdan önemli olacaktır. Teknik olarak; ons altın için 2070\$ seviyesinin üzerinde hareketini sürdürürse, yukarı yönlü ivmesini koruyabilir. Bu durumda ons altın için 2088 - 2145\$ direnç noktaları olarak izlenebilir. Ons altında 2145\$ direncinin üzerinde kapanışlarda, yeni rekorlar test edilebilir. Buna karşın, geri çekilmelerde; 2066\$ - 2050\$ - 2035\$ destek noktaları olarak izlenmektedir.



Petrol fiyatları için yeni yılın ilk ayında da önemli başlıklar takip edilecek. Kızıldeniz'de yaşanan gelişmeler, petrol fiyatlarını etkilemeye devam ediyor. Ocak ayında da, oradaki haber akışları, fiyatlar açısından önemli olacaktır. ABD'de açıklanacak veriler ve Fed'in faiz kararı yine petrol açısından izlenecektir. Çin ekonomisindeki görünüm, Çin'den açıklanacak verilerde, petrol fiyatlarının seyri açısından önemli olacaktır. Brent petrol de, ağustos ayından bu yana devam eden alçalan kanal içerisinde hareketini koruduğu görülmektedir. Kanalin alt bandı 71,85\$ ve üst bandı 85,16\$ seviyelerinden geçiyor. Bu aralıkta seyreden Brent petrol için bir süre daha bu kanalda kalması, yeni bir yönden bahsetmeyi zorlaştırabilir. Brent petrol için kısa vadede izlenecek destek noktası 77,52\$ seviyesinden geçiyor. Bu desteğin altına doğru bir kırılım yaşanması durumunda aşağı yönlü baskı devam edebilir. Bu durumda Brent petrol için 76,46\$ - 74,80 - 73,85\$ destek noktaları olarak takip edilebilir. Yukarıda 80,79\$ direnç noktası olarak bulunmaktadır. Bu direncin üzerinde kapanışlarda 81,70\$ - 83,03\$ - 84,70\$ dirençleri olarak izlenebilir.

## Yeni Ayda Piyasaları Bekleyenler...

2024 yılının ilk ayını yoğun veri akışı ile karşılayacağız. Yurt içerisinde enflasyon rakamı, Moody's in kredi notu değerlendirme raporu, TCMB'nin New York yatırımcı günleri ve TCMB'nin faiz kararı ocak ayının majör başlıkları arasında yer alıyor. ABD tarafında PMI rakamları, istihdam ve enflasyon verileri ve ayın son işlem gününde Fed'in faiz kararı izlenecek önemli veriler arasında yer alacak. Avrupa tarafında da enflasyon ve istihdam verileri, büyüme rakamları, güven endeksleri ve ECB'nin faiz kararı majör başlıklar arasında yer alacak. Yeni yılın ilk ayında piyasaların genelinde oynaklık yüksek seyredebilir.

**Türkiye**

Yurt içerisinde yoğun veri akışının izleneceği bir aya başlıyoruz. 03 Ocak Çarşamba günü Türkiye'de enflasyon verisi açıklanacak. Aralık ayı verisinin açıklanması bekleniyor. TCMB'nin parasal sıkılaştırma adımları ve enflasyonla mücadeleye yönelik söylemleri sonrası enflasyon rakamları sermaye ve para piyasaları tarafından yakından izlenecek. İkinci haftanın önemli verileri arasında TCMB'nin 11 Ocak tarihinde yatırımcı günleri kapsamında New York'ta yatırımcılar ile bir araya gelmesi bekleniyor. Yabancı yatırımcılarla olan görüşmeler 2024 yılında da hız kesmeden devam edecek. Bu nedenle bu görüşmelerin oldukça önemli olduğunu değerlendiriyoruz. 12 Ocak tarihinde Moody's Türkiye'nin kredi notu değerlendirme raporu yayımlanacak. Moody's'in Türkiye için kredi notu "B3" seviyesinde bulunurken, görünüm ise "durağan"da bulunmaktadır. Son dönemde ortodoks politikalara geçiş ile birlikte bu taraftan gelebilecek güncelleme, piyasaların yakın takibinde olacaktır. Ocak ayının üçüncü haftasında ikincil düzeyde veriler takip edilecek olup, dördüncü haftada 25 Ocak'ta TCMB faiz kararı piyasalarda dikkatle izlenecek. TCMB aralık ayında politika faizini 250 baz puan artışla yüzde 42,50 düzeyine çıkarmış, iletişim politikasında ise en kısa sürede parasal sıkılaştırmanın sonlandıracağını bildirmişti. Bu görünüm altında TCMB 2024 yılı enflasyon beklentisi yüzde 36 düzeyinde bulunmakta olup, beklenen enflasyona göre pozitif reel faiz düzeyinde bulunmaktadır. Ay içerisindeki gelişmeleri baz alarak, TCMB'nin ocak ayı toplantısındaki faiz kararı ve karar metnindeki yönlendirme piyasaların yakın gündeminde olacak.

**Avrupa**

Euro Bölgesi'nde 02 Ocak tarihinde nihai PMI verileri ve büyüme ile sanayinin lokomotif ülkelerinden Almanya'da 03 Ocak tarihinde işsizlik oranı ve 05 Ocak tarihinde perakende satış verileri izlenecek. 08 Ocak Almanya'da fabrika siparişleri ve 09 Ocak sanayi üretimi verileri, 09 Ocak Euro Bölgesi'nde ise işsizlik oranı verileri öne çıkacak. 15 Ocak Euro Bölgesi sanayi üretimi ve dış ticaret verileri, 16 Ocak Almanya ZEW ekonomik güven endeksleri ve Almanya'da enflasyon verileri ön plana çıkacak. 17 Ocak Euro Bölgesi'nde enflasyon verisi açıklanacak. Enflasyon verilerindeki görünüm, 25 Ocak tarihinde yapılacak olan Avrupa Merkez Bankası'nın(ECB) faiz kararı öncesinde piyasalarda yönlendirmeyi beraberinde getirebilir. ECB Başkanı C. Lagarde'nin 25 Ocak'ta vereceği mesajlar yılın geri kalanı açısından gerek enflasyon gerekse de büyüme açısından önem arz edecek. ECB faiz kararı sonrası ise 30 Ocak'ta Euro Bölgesi'nde büyüme verisi, 31 Ocak'ta ise Almanya'da perakende satışlar ve büyüme verileri açıklanacak.

**ABD**

ABD piyasalarında, 02 Ocak günü aralık ayı imalat PMI verisi açıklanacak. 03 Ocak ISM imalat PMI ve aralık ayında yapılan Fed toplantısının tutanakları takip edilecek. 04 Ocak günü ABD'de ADP özel sektör istihdam değişiminin açıklanması bekleniyor. 05 Ocak Cuma günü ise ABD'de aralık ayı tarım dışı istihdam, işsizlik oranı ve ortalama saatlik kazançlar verilerinin açıklanması bekleniyor. 11 Ocak tarihinde tüketici enflasyonu verileri hem manşet hem de çekirdek tarafta, Fed'in 31 Ocak tarihindeki toplantısı için belirleyici verilerden olacaktır. 12 Ocak günü aralık ayı ÜFE verisi ilan edilecek. 17 Ocak günü, ABD perakende satışlar ve sanayi üretimi gibi reel sektör verileri talep ve arz tarafındaki gelişmeler hakkında bilgi verecektir. 25 Ocak tarihinde ABD GSYİH verisi açıklanacak. 26 Ocak tarihinde, Fed'in yakından izlediği çekirdek kişisel tüketim harcamaları endeksi verisi ilan edilecek. 31 Ocak günü Fed'in faiz kararı bulunmaktadır. Karar sonrasında Fed Başkanı Powell'in da konuşma yapması bekleniyor. Ocak ayı içerisinde Fed üyelerinin de konuşmaları izlenebilir.



## Aylık Teknik Öneriler...

Hisse Kodu	Son Fiyat	Beta (3 Ay)	21 Günlük H.O.	Hisse Özeti	Alım Aralığı	K.V. En Güçlü Direnç	K.V. En Güçlü Destek
AGHOL	200,90	1,09	193,60	AGHOL hissesi geçen haftayı 200,9 TL seviyesinden kapatarak haftalık bazda yüzde 1,62 yükseliş yaptı. Hisse 6 F/K ve 2 PD/DD değerlerinden işlem görüyor. AGHOL hissesinin piyasa değeri 48,15 milyar TL olup son açıklanan net karı ise 20679 milyon TL seviyesindedir.	197,5 - 202	211,80	192,80
ISCTR	23,36	1,05	23,01	ISCTR hissesi geçen haftayı 23,36 TL seviyesinden kapatarak haftalık bazda yüzde -1,77 düşüş yaptı. Hisse 3,1 F/K ve 1,1 PD/DD değerlerinden işlem görüyor. ISCTR hissesinin piyasa değeri 233,6 milyar TL olup son açıklanan net karı ise 52041,8 milyon TL seviyesindedir.	23 - 23,5	24,60	22,56
MGROS	335,00	0,75	340,12	MGROS hissesi geçen haftayı 335 TL seviyesinden kapatarak haftalık bazda yüzde -1,18 düşüş yaptı. Hisse 11,2 F/K ve 7,6 PD/DD değerlerinden işlem görüyor. MGROS hissesinin piyasa değeri 60,65 milyar TL olup son açıklanan net karı ise 4265,5 milyon TL seviyesindedir.	330 - 337	352,50	322,50
TTRAK	712,00	1,02	689,05	TTRAK hissesi geçen haftayı 712 TL seviyesinden kapatarak haftalık bazda yüzde 5,33 yükseliş yaptı. Hisse 9,3 F/K ve 9,2 PD/DD değerlerinden işlem görüyor. TTRAK hissesinin piyasa değeri 71,25 milyar TL olup son açıklanan net karı ise 6295,9 milyon TL seviyesindedir.	700 - 715	748,50	685,00

## Ocak 2024 Veri Takvimi

Tarih	Ülke	Veri	Önem	Dönem
1		Yılbaşı Sebebiyle Piyasalar Kapalı Olacak		Ocak
2	Çin	Caixin İmalat PMI		Aralık
	Türkiye	İmalat PMI		Aralık
	Almanya	İmalat PMI		Aralık
	İngiltere	İmalat PMI		Aralık
	Euro Bölgesi	İmalat PMI		Aralık
3	ABD	İmalat PMI		Aralık
	Türkiye	Enflasyon		Aralık
	Almanya	İşsizlik Oranı		Aralık
	ABD	ISM İmalat PMI		Aralık
	ABD	JOLTS Açık İş Sayısı		Kasım
4	ABD	Fed Toplantı Tutanaqları		Aralık
	Japonya	İmalat PMI		Aralık
	Çin	Caixin Hizmet PMI		Aralık
	Almanya	Hizmet PMI		Aralık
	Euro Bölgesi	Hizmet PMI		Aralık
5	İngiltere	Hizmet PMI		Aralık
	Almanya	TÜFE		Aralık
	ABD	Hizmet PMI		Aralık
	ABD	ADP Özel Sektör İstihdam Değişimi		Aralık
	Japonya	Hizmet PMI		Aralık
8	Almanya	Perakende Satışlar		Kasım
	Almanya	Enflasyon		Aralık
	Euro Bölgesi	Ortalama Saatlik Kazançlar		Aralık
	ABD	Tarım Dışı İstihdam		Aralık
	ABD	İşsizlik Oranı		Aralık
9	ABD	Fabrika Siparişleri		Kasım
	ABD	ISM İmalat Dışı PMI		Aralık
	Almanya	Fabrika Siparişleri		Aralık
	Almanya	Ticaret Dengesi		Kasım
	Euro Bölgesi	Perakende Satışlar		Kasım
10	Japonya	Enflasyon		Aralık
	Almanya	Sanayi Üretimi		Kasım
	Euro Bölgesi	İşsizlik Oranı		Kasım
	ABD	Dış Ticaret Dengesi		Kasım
	Türkiye	Sanayi Üretimi		Kasım
11	Türkiye	İşsizlik Oranı		Kasım
	Türkiye	TCMB Yatırımcı Günleri (New York)		Ocak
	ABD	Enflasyon		Aralık
	ABD	Federal Bütçe Dengesi		Aralık
	Türkiye	Moody's Not Değerlendirmesi		Ocak
12	Çin	Enflasyon		Aralık
	İngiltere	Büyüme		Kasım
	İngiltere	Sanayi Üretimi		Kasım
	ABD	ÜFE		Aralık
	Euro Bölgesi	Sanayi Üretim Endeksi		Kasım
15	Euro Bölgesi	Dış Ticaret Dengesi		Kasım
	İngiltere	İşsizlik Oranı		Kasım
	Almanya	Enflasyon		Aralık
	Almanya	Zew Ekonomik Güven Endeksleri		Ocak
	Euro Bölgesi	Zew Ekonomik Güven Endeksleri		Ocak
16	İngiltere	Enflasyon		Aralık
	Euro Bölgesi	Enflasyon		Aralık
	ABD	Perakende Satışlar		Aralık
	ABD	Sanayi Üretimi		Aralık
	ABD	İşletme Stokları		Kasım
17	ABD	Kapasite Kullanım Oranı		Aralık
	ABD	Konut Başlangıçları/İnşaat İzinleri		Aralık
	ABD	Phidelpia Fed İmalat Endeksi		Ocak
	Almanya	ÜFE (Aylık/Yıllık)		Aralık
	Euro Bölgesi	Enflasyon		Aralık
18	Türkiye	Tüketici Güveni		Ocak
	Euro Bölgesi	Tüketici Güveni		Ocak
	Almanya	İmalat /Hizmet PMI (Öncü)		Ocak
	Euro Bölgesi	İmalat /Hizmet PMI (Öncü)		Ocak
	İngiltere	İmalat /Hizmet PMI (Öncü)		Ocak
19	ABD	İmalat /Hizmet PMI (Öncü)		Ocak
	Türkiye	Reel Sektör Güven Endeksleri		Ocak
	Türkiye	TCMB PPK Faiz Kararı		Ocak
	Euro Bölgesi	ECB Faiz Kararı		Ocak
	Euro Bölgesi	ECB Başkanı C. Lagarde'ın Konuşması		Ocak
23	ABD	Büyüme		4.Çeyrek
	ABD	Kişisel Gelirler/Giderler		Aralık
	ABD	Kişisel Tüketim Harcamaları		Aralık
	ABD	Bekleyen Konut Satışları		Aralık
	Türkiye	Ekonomik Güven Endeksi		Ocak
24	Euro Bölgesi	Büyüme		4.Çeyrek
	Almanya	Büyüme		4.Çeyrek
	Almanya	Perakende Satışlar		Aralık
	Türkiye	Ticaret Dengesi		Aralık
	ABD	ADP Özel Sektör İstihdam Değişimi		Ocak
25	ABD	Fed Faiz Kararı		Ocak
	ABD	Fed Başkanı Powell'in Basın Açıklaması		Ocak

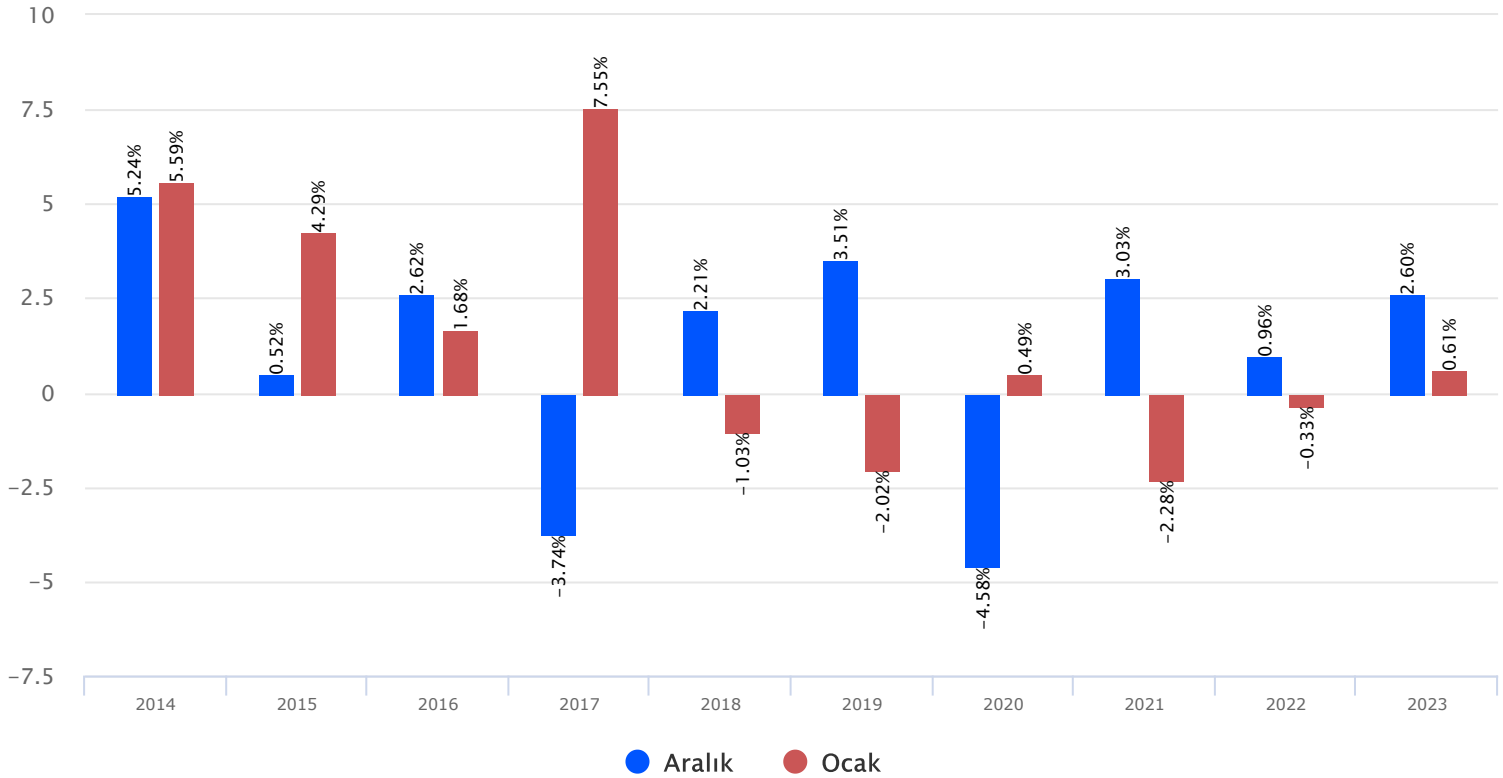
Takvim açıklanacak tüm verileri **kapsamamaktadır**. Tahminler Bloomberg, Tradingeconomics.com, Investing.com, Econoday.com kaynaklarından alınmıştır.



## BIST-100 Son 10 Yıl Getiri Performansı Dönemleri



## Dolar/TL Son 10 Yıl Getiri Performansı Dönemleri



## BIST-100 Endeksinde Geçen Ay En Çok Yükselen ve Düşen İlk 10 Hisse

Yükselenler						Düşenler					
Yükselenler	Son Değer	Değişim (%)	En Düşük	En Yüksek	Geçen Ay Ort. Günlük İşlem Hacmi	Düşenler	Son Değer	Değişim (%)	En Düşük	En Yüksek	Geçen Ay Ort. Günlük İşlem Hacmi
COLLA	525.50	29.67	405.00	531.00	226,328,044	GUBRF	153.80	-59.53	135.00	405.00	1,504,440,006
AEFES	137.50	23.99	108.70	138.00	444,103,444	SKBNK	4.30	-38.57	3.73	7.21	428,930,264
AKSA	103.00	19.35	77.75	103.00	92,403,313	SASA	36.44	-26.94	36.20	54.60	2,378,001,885
MAVI	116.50	14.89	100.50	116.50	268,597,388	ISGYO	15.51	-25.43	13.75	22.90	272,799,796
ISCTR	23.36	8.96	21.44	25.64	4,097,889,029	ECZYT	249.50	-25.19	226.00	342.50	217,530,413
AKBNK	36.52	8.56	33.50	40.72	3,906,115,889	ODAS	8.25	-24.52	7.43	11.66	886,887,707
GARAN	58.35	7.96	53.60	64.20	2,075,308,294	YEOTK	164.50	-23.67	142.40	218.10	463,652,727
AGHOL	200.90	5.51	182.40	205.90	125,091,506	KOZAA	42.42	-23.15	37.98	56.90	480,221,927
DOAS	257.00	4.81	224.30	257.00	317,801,242	IZENR	26.82	-22.71	23.04	35.00	144,530,144
ISMEN	32.00	3.43	28.40	33.42	197,741,064	VESTL	46.24	-22.61	42.54	60.25	221,310,675

## BIST-100 Endeksinde Geçen Ay İşlem Hacmi Yükselen İlk 15 Hisse

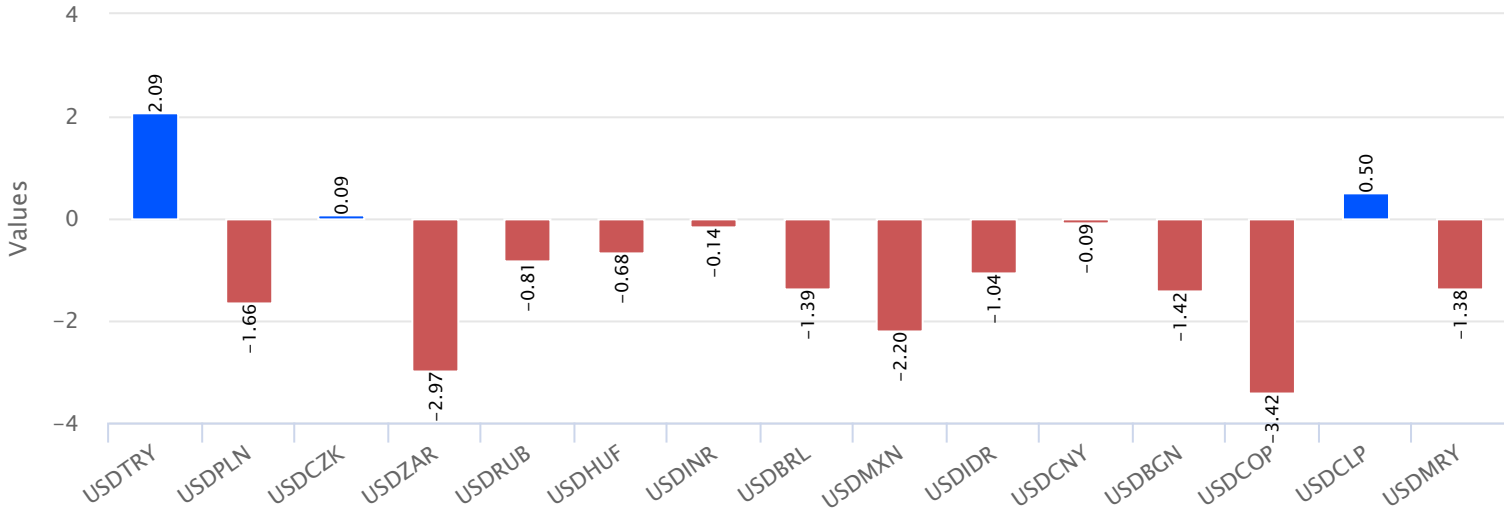
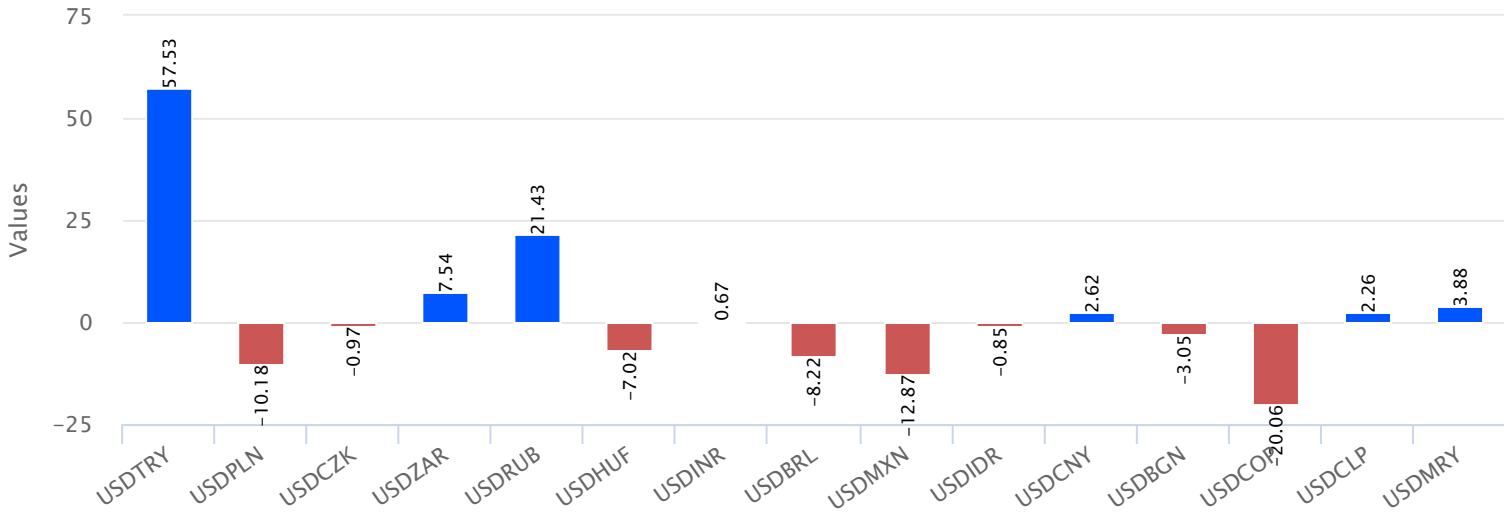
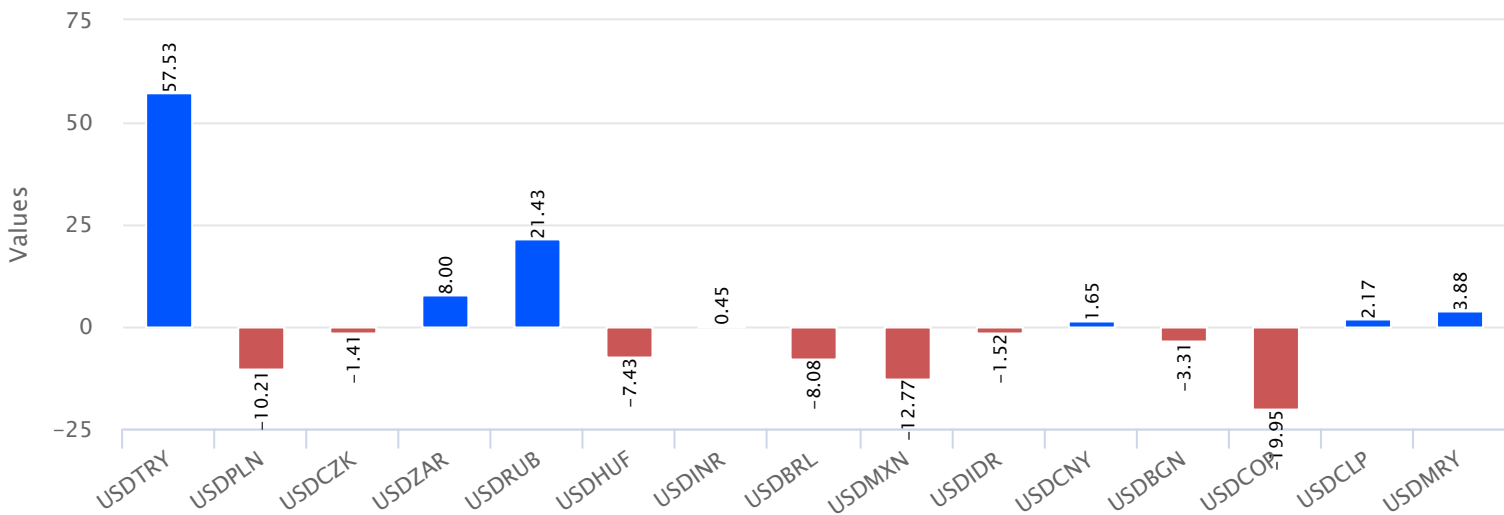
Hisse	Aylık Bazda Hacim Değişimi (%)	Geçen Ay İşlem Hacmi	Aylık Getiri (%)	Kapanış	F/K PD/DD	21 Günlük Ort.	50 Günlük Ort.	100 Günlük Ort.	200 Günlük Ort.	500 Günlük Ort.	
BRYAT	107.81	10,765,655,004.50	2.26	2,350.00	30.78	2.74	2,554.33	2,427.97	2,345.41	1,747.31	1,051.74
EGEEN	80.21	19,639,588,587.50	-9.52	10,402.50	29.36	13.68	12,268.69	10,796.91	9,395.66	7,189.21	4,609.35
MAVI	57.14	5,640,545,142.60	14.89	116.50	9.36	4.85	109.72	105.30	107.27	86.02	54.25
AKBNK	47.04	82,028,433,664.34	8.56	36.52	2.59	1.00	37.24	33.40	32.16	25.79	16.75
YKBNK	27.23	76,251,805,829.23	1.77	19.54	2.50	1.02	20.28	18.69	17.94	14.71	9.65
GARAN	25.03	43,581,474,164.00	7.96	58.35	3.16	1.14	59.11	53.24	52.19	41.62	27.18
ISCTR	18.98	86,055,669,603.44	8.96	23.36	3.09	1.05	23.01	22.01	22.09	17.54	11.05
GUBRF	18.14	31,593,240,118.45	-59.53	153.80	112.47	7.25	291.99	331.26	337.51	295.08	198.49
AEFES	13.60	9,326,172,324.70	23.99	137.50	10.09	2.13	122.28	115.16	111.26	90.35	59.56
AHGAZ	12.83	2,909,977,868.35	-16.68	10.24	12.21	2.17	11.21	12.27	13.29	10.85	
COLLA	12.51	4,752,888,917.25	29.67	525.50	15.92	3.95	465.14	429.62	405.79	327.87	219.34
IZMDC	9.43	1,735,849,520.84	0.35	5.78		2.54	5.43	5.90	6.71	6.42	4.66
SASA	7.07	49,938,039,576.91	-26.94	36.44	26.83	6.67	43.70	44.37	46.85	49.63	37.11
ISGYO	4.00	5,728,795,709.16	-25.43	15.51	1.14	0.79	19.58	20.76	21.11	15.90	12.87
FROTO	2.55	17,111,824,467.00	-12.07	739.50	7.77	6.41	778.33	805.63	826.35	741.48	495.00

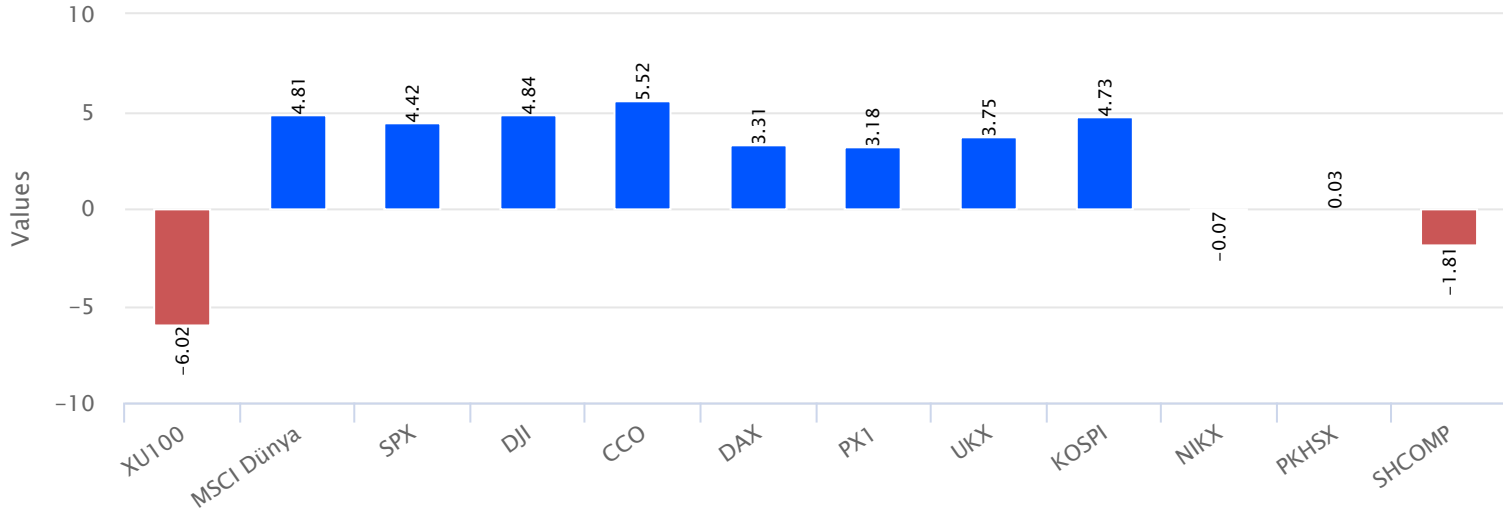
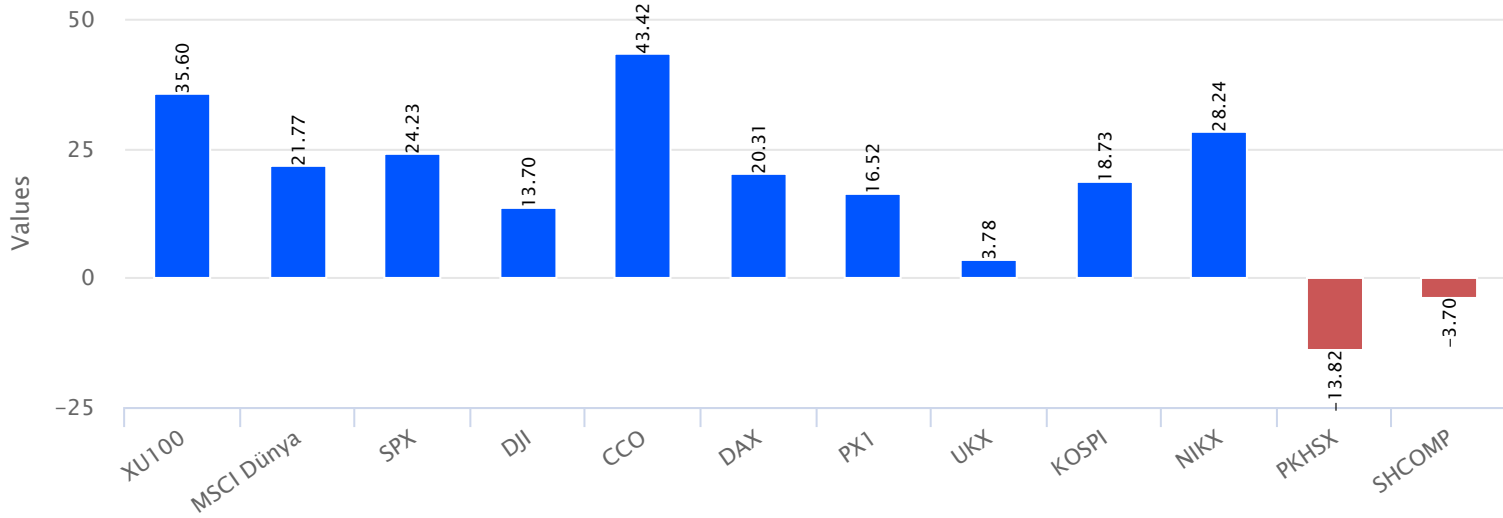
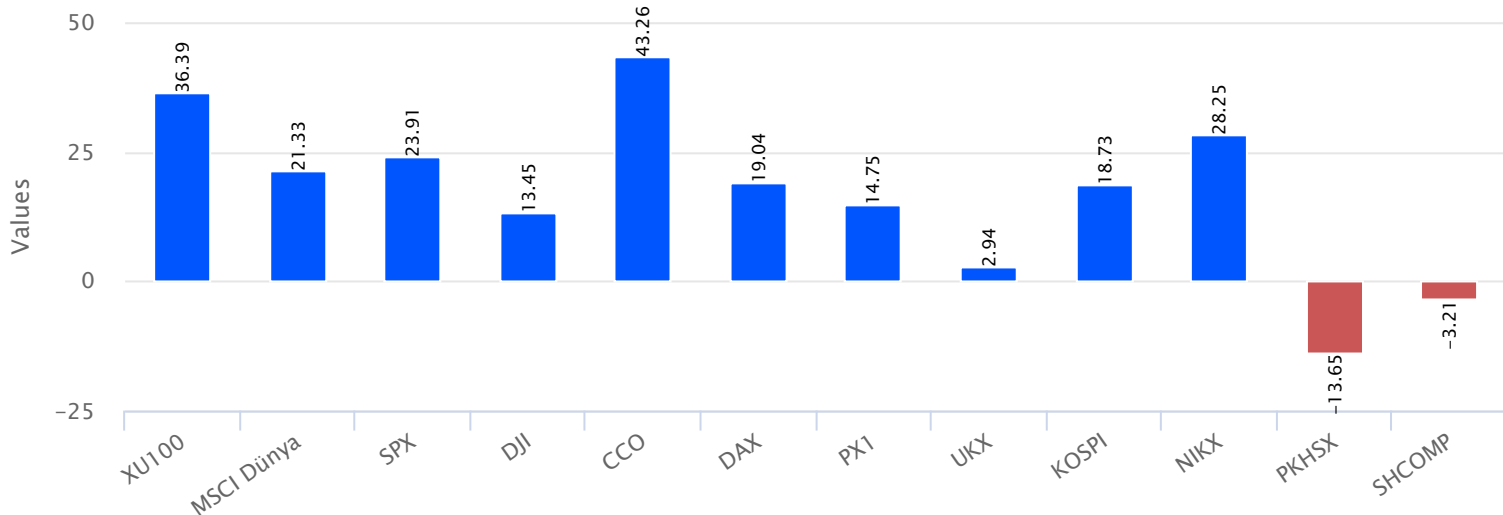
\*Aylık Bazda Hacim Değişimi altında gerçekleşen toplam işlem hacminin bir önceki aydaki toplam işlem hacmine göre değişimini vermektedir.

## BIST-100 Endeksinde Geçen Ay İşlem Hacmi Düşen İlk 15 Hisse

Hisse	Aylık Bazda Hacim Değişimi (%)	Geçen Ay İşlem Hacmi	Aylık Getiri (%)	Kapanış	F/K PD/DD	21 Günlük Ort.	50 Günlük Ort.	100 Günlük Ort.	200 Günlük Ort.	500 Günlük Ort.	
PENTA	-81.50	1,001,521,339.19	-14.33	17.99	45.41	3.15	19.14	20.31	21.68	21.22	35.24
IPEKE	-64.52	2,418,682,504.36	-19.39	31.92	8.75	2.48	34.28	37.97	42.43	36.21	28.22
BERA	-64.03	1,881,452,041.15	-17.77	11.48	5.26	0.92	12.09	14.18	14.79	13.20	10.49
IZENR	-61.76	3,035,133,025.18	-22.71	26.82	18.33	3.48	28.44	32.78			
ASGYO	-61.72	2,215,196,511.01	-17.11	14.44	9.31	1.23	14.78	16.50	19.36		
MIATK	-61.72	21,319,523,226.06	-7.86	36.10	33.59	16.74	36.10	45.04	39.88	24.63	12.64
ISMEN	-60.74	4,152,562,347.00	3.43	32.00	5.07	3.57	30.26	33.39	36.01	25.06	14.17
AKFYE	-57.66	3,186,043,301.60	-18.93	14.35	23.11	3.12	15.38	17.34	16.84	14.91	
ZOREN	-56.50	9,087,752,948.41	-16.90	4.23	9.78	1.00	4.51	4.95	5.13	4.14	2.95
CIMSA	-56.35	5,535,345,581.32	-14.86	29.34	10.41	3.34	30.31	32.87	33.42	25.12	14.82
KMPUR	-55.30	1,350,930,850.40	-14.80	58.15	14.90	7.15	60.60	66.54	73.71	60.51	
TUKAS	-54.59	1,568,567,530.08	-13.76	6.83	7.43	3.22	7.07	7.66	8.71	7.17	5.20
SDTTR	-54.41	3,194,538,450.10	-13.06	271.25	39.46	18.33	268.26	294.74	335.46	237.34	
ULKER	-54.07	8,455,979,396.05	-4.44	81.85	18.40	3.40	79.50	81.45	78.19	56.34	36.16
DOAS	-50.22	6,673,826,074.25	4.81	257.00	3.21	2.22	236.26	248.89	257.42	203.76	132.62

\*Aylık Bazda Hacim Değişimi altında gerçekleşen toplam işlem hacminin bir önceki aydaki toplam işlem hacmine göre değişimini vermektedir.

Para Birimleri Aylık Değişim %Para Birimleri Yılbaşına Göre Değişim %Para Birimleri 52 Haftalık Fark %

Dünya Borsaları Aylık Değişim %Dünya Borsaları Yılbaşına Göre Değişim %Dünya Borsaları 52 Haftalık Fark %

**Genel Müdürlük**

Altayçeşme Mah. Çamlı Sok. Ofis Park Maltepe No:21/4 Kat:10-11-12 Maltepe/İstanbul/Türkiye Tel: (0216) 453 00 00 (pbx) Faks: (0216) 377 11 36

**Alanya**

Şekerhane Mah. Atatürk Cad.(Hancı Pastanesi Üstü) Balta İş Hanı 1100 Sok. Dış Kapı No : 9 İç Kapı No : 206 Alanya - Antalya Tel: (0242) 519 23 17 (pbx) Faks: (0242) 513 93 81

**Adana-Seyhan**

Çınarlı Mah. Ziyapaşa Bulvarı No: 78 Güneş Ziyapaşa İş Merkezi Kat :5 No :504 Seyhan/ADANA Tel: (0322) 355 03 50 (pbx) Faks: (0322) 290 35 26

**Afyon**

Dumlupınar Mahallesi Süleyman Gönçer Caddesi No: 8 ATSO İş Merkezi Kat: 3 İç Kapı No: 7 Merkez - AFYONKARAHİSAR Tel: (0272) 999 14 09 (pbx) Faks:

**Ankara - Çankaya**

Simon Bolivar Cad. No: 8/6 Çankaya/ANKARA Tel: (0312) 438 27 00 (pbx) Faks: (0312) 438 27 47

**Ankara - Kızılay**

Mustafa Kemal Mah. 2157 Sk. Dış Kapı No : 2 İç Kapı No : 11 Çankaya/ ANKARA Tel: (0312) 232 09 49 (pbx) Faks: (0312) 232 09 49

**Antalya**

Elmalı Mah. Cumhuriyet Cad. Dış Kapı No : 40 Gültekin İşhanı Kat: 3 İç Kapı No : 301 Muratpaşa / ANTALYA Tel: (0242) 248 35 20 (pbx) Faks: (0242) 244 29 10

**Aydın**

Hasanefendi-Ramazan Paşa Mah. İstiklal Cad. Dış Kapı No : 23 İç Kapı No : 1 Efeler/AYDIN Tel: (0256) 999 17 87 (pbx) Faks:

**Aydın - Kuşadası**

Türkmen mah. Atatürk Bulvarı Belvü Sitesi C Blok Kat 2 Daire 3 Kuşadası /AYDIN Tel: (0256) 618 44 77 (pbx) Faks: (0256) 618 44 91

**Aydın - Nazilli**

Altıntaş Mah. İstasyon Bulvarı No:19 Kat:4 Daire:12 Nazilli / AYDIN Tel: (0256) 314 15 98 (pbx) Faks: (0256) 315 88 52

**Bağdat Caddesi Private**

Caddebostan Mah. Kantarcı Rıza Sk. Dış Kapı No:1 K:4 İç Kapı No:8 Kadıköy / İSTANBUL Tel: (0216) 453 01 05 (pbx) Faks: (0216) 411 23 54

**Balıkesir**

Eski Kuyumcular Mah. Anafartalar Cad. Acarlar İş Merkezi Dış Kapı No : 23 İç Kapı No : 1 Karesi - BALIKESİR Tel: (0266) 999 12 40 (pbx) Faks:

**Bandırma**

Dere Mah. Ordu Cad. Kapı No:3 İç Kapı No:2 Bandırma/ BALIKESİR Tel: (0226) 999 10 75 (pbx) Faks:

**Bodrum**

Taşyaka Mah. Ölüdeniz (TSY) Cad. No : 21 İç Kapı No : 3 Fethiye / Muğla Tel: (0252) 319 54 80 (pbx) Faks:

**Bursa**

İhsaniye Mah. İlnur Sok. Dış Kapı No: 1D İç Kapı No: 8 Nilüfer/Bursa Tel: (0224) 220 51 50 (pbx) Faks: (0224) 220 50 99

**Bursa - Nilüfer**

Odunluk Mah. Liman Cad. No:7 Nilüfer / BURSA Tel: (0224) 453 22 30 (pbx) Faks: (0224) 451 79 66

**Çanakkale**

Kemalpaşa Mah. Şair Ece Ayhan Meydanı Dış Kapı No: 22 Kat: 2 İç Kapı No:2 Merkez / ÇANAKKALE Tel: (0286) 999 17 02 (pbx) Faks:

**Çorlu**

Zafer Mah. Cumhuriyet Bulvarı Dış Kapı No:9T1 İç Kapı No:114 Çorlu TEKİRDAĞ Tel: (0282) 888 96 20 (pbx) Faks:

**Çorum - Merkez**

Yavruturna Mah. 1. Maliye Sok. No: 1 Kat: 4 D: 22 Çorum Tel: (0364) 211 11 45 (pbx) Faks: (0364) 201 05 63

**Denizli - Merkez**

Saraylar Mah. İkinci Ticari Yol Sok.No:24 Kat:4 D:8 DENİZLİ Tel: (0258) 263 80 15 (pbx) Faks: (0258) 241 91 01

**Edirne - Merkez**

İstasyon Mah. Hakim Çağlar Işık Cad. Dış Kapı No : 1 İç Kapı No : 30 Merkez / Edirne Tel: (0284) 212 25 30 (pbx) Faks: (0284) 213 37 78

**Elazığ - Merkez**

Cumhuriyet Mah. Beyzade Efendi Bulvarı Temizer Apt. NO:1/3 A Blok Merkez / Elazığ Tel: (0424) 234 57 40 (pbx) Faks:

**Eskişehir - Merkez**

Akarbaşı Mah. Atatürk Bulvarı No : 77 A Odunpazarı / ESKİŞEHİR Tel: (0222) 230 09 08 (pbx) Faks: (0222) 220 37 02

**Etiler Private**

Etiler Mah. Yıldız Çiçeği Sok. No:11 Beşiktaş/İstanbul Tel: (0212) 999 50 11 (pbx) Faks:

**Gaziantep**

İncili Pınar Mah. Nail Bilen Cad. Uğur Plaza Sitesi Uğur Plaza Blok No: 5 İç Kapı No: 35 Şehitkamil / Gaziantep Tel: (0342) 909 01 54 (pbx) Faks:

**İstanbul - Ataşehir**

Barbaros Mah. İhlamur Bulvarı Sarkaç Sok. Ağaoğlu My Prestige No:1 D: 12-13 Ataşehir/ İSTANBUL Tel: (0216) 560 37 00 (pbx) Faks: (0216) 688 67 86

**İstanbul - Bakırköy**

Cevizlik Mah. Muhasebeci Sok. Neşe Han No: 1 Kat:3 Bakırköy/İSTANBUL Tel: (0212) 660 85 25 (pbx) Faks: (0212) 570 03 03

**İstanbul - Kapalıçarşı**

Kürkçüler Sk. No: 25 Eminönü/Kapalıçarşı/İSTANBUL Tel: (0212) 513 40 01 (pbx) Faks: (0212) 527 16 86

**İstanbul - Maltepe**

Bağlarbaşı Mah. Bağdat Caddesi. Gedik İş Merkezi A Blok No: 414 Kat: 2 Daire: 22 İSTANBUL Tel: (0216) 399 00 42 (pbx) Faks: (0216) 399 18 17

**İstanbul - Şişli**

Esentepe Mah. Büyükdere Cad. Dış Kapı N201 Loft Residence İç Kapı N 50 Şişli /İSTANBUL Tel: (0212) 385 42 00 (pbx) Faks: (0212) 283 92 80

**İstanbul - Ümraniye**

İnkılap Mah. Küçüksu Cad. Çeşminaz Sok. NO:2/7 Kat:3 Ümraniye Tel: (0216) 461 33 90 (pbx) Faks: (0216) 461 33 69

**İzmir**

Akdeniz Mah. Akdeniz Cad. Dış Kapı No : 1 İç Kapı No : 303 Konak / İZMİR Tel: (0232) 465 10 20 (pbx) Faks: (0232) 464 66 22

**Karabük - Merkez**

Bayır Mah. Menderes Cad. Çebioğlu Twin Towers B Blok Dış Kapı No :2 İç Kapı No : 107 Merkez / Karabük Tel: (0370) 502 15 90 (pbx) Faks: (0370) 502 15 93

**Kayseri**

Hunat Mah. Postalar Geçidi Sok. Ak Plaza Dış Kapı No :1 İç Kapı No : 206 Melikgazi - Kayseri Tel: (0352) 221 36 29 (pbx) Faks:

**Kocaeli - Gebze**

Hacı Halil Mah. Hükümet Cad. No: 95 Gebze/KOCAELİ Tel: (0262) 642 34 00 (pbx) Faks: (0262) 641 82 01

**Kocaeli - İzmit Şubesi**

Körfez Mahallesi Ankara Karayolu Cad. Dış Kapı No : 123/ 2 İç Kapı No : 9 İzmit / Kocaeli Tel: (0262) 999 18 14 (pbx) Faks: (0216) 377 11 36

**Konya - Selçuklu**

Beyazıt Mahallesi, Hüsnü Aşk Sok. Bezirci İş Merkezi Kat:4 D:403 Selçuklu / KONYA Tel: (0332) 238 59 60 (pbx) Faks: (0332) 238 59 75

**Malatya - Battalgazi**

Büyük Hüseyin Bey Mah. Atatürk Cad. Anadolu İş Merkezi K: 3 No: 23 D: 9-10-11 Battalgazi / MALATYA Tel: (0422) 325 62 67 (pbx) Faks: (0422) 322 23 72

**Manisa - Merkez**

Anafartalar Mah. Mustafa Kemal Paşa Cad. Kamil Menteş Apt. No: 34/1 MANİSA Tel: (0236) 239 42 98 (pbx) Faks: (0236) 239 43 02

**Mersin - Akdeniz**

Mahudiye Mah. Atatürk Cad. Adil Kanun İş Hanı Kat: 2 Akdeniz / MERSİN Tel: (0324) 238 18 18 (pbx) Faks: (0324) 231 22 52

**Muğla - Fethiye**

Babataşı Mah. 774. Sok. No.2 Fethiye / Muğla Tel: (0252) 612 07 60 (pbx) Faks: (0252) 612 36 46

**Ordu - Altınordu**

Düz Mah. Yıldırım Cad. Dış Kapı No : 4 İç Kapı No : 503 Altınordu / ORDU Tel: (0452) 222 07 49 (pbx) Faks: (0452) 220 07 50

**Sakarya - Adapazarı**

Tiğçılar Mah. Yenicami Sok. Dış Kapı No:5 İç Kapı No: 201 Adapazarı- Sakarya Tel: (0264) 279 83 89 (pbx) Faks: (0264) 281 03 88

**Samsun - İlkadım**

Hançerli Mah. Dervişzade Sok. Albayrak İş Merkezi No :5 Kat:6 İç Kapı No :5 İlkadım /Samsun Tel: (0362) 431 63 43 (pbx) Faks: (0362) 431 33 89

**Trabzon - Ortahisar**

Kemer kaya Mah. K.Maraş Cad. Ticaret Mektep Sk. Ustaömeroğlu İş Merkezi No: 9/9 Ortahisar/TRABZON Tel: (0462) 326 09 97 (pbx) Faks: (0462) 326 38 67

**Uşak - Merkez**

İsmetpaşa Cad. No: 45 K: 2 Mavi Plaza UŞAK Tel: (0276) 227 27 44 (pbx) Faks: (0276) 227 27 37

**Yeşilyurt Private Şube**

Yeşilyurt Mah. Sipahioğlu Cad. No : 14 İç Kapı No : 5 Bakırköy / İSTANBUL Tel: (0000) 000 00 00 (pbx) Faks:

**Yeşilyurt Private Şubesi**

Yeşilyurt Mah. Sipahioğlu Cad. No : 14 İç Kapı No : 5 Bakırköy / İSTANBUL Tel: (0212) 999 98 95 (pbx) Faks:

**Zonguldak - Ereğli**

Müftü Mah. Eski Çarşı Eski Çarşı No:214 A. Çarşı İş Merkezi Zonguldak Tel: (0372) 326 09 97 (pbx) Faks: (0372) 326 38 67

**Gedik Yatırım Menkul Değerler A.Ş. - Yatırım Danışmanlığı Birimi****E-Posta** : gyd@gedik.com**Adres** : Altayçeşme Mahallesi, Çamlı Sokak, No: 21, Kat: 10-11,12, 34843 Maltepe/İstanbul**Tel** : (0216) 453 0053**Yatırım Danışmanlığı Birimi**

Mesut KURT	Müdür	mkurt@gedik.com
Eda KARADAĞ	Müdür Yardımcısı	eda.karadag@gedik.com
Onur ALTIN	Müdür Yardımcısı	onur.altin@gedik.com
Betül GEDİK	Yönetmen	betul.gedik@gedik.com
Yılmaz ALTUN	Yatırım Danışmanı	yilmaz.altun@gedik.com
Batuhan CİVELEK	Yatırım Danışmanı	batuhan.civelek@gedik.com
Elif KAYA	Uzman	ekaya@gedik.com

**YASAL UYARI**

Burada yer alan bilgiler Gedik Yatırım Menkul Değerler A.Ş. tarafından genel bilgilendirme amacı ile hazırlanmıştır. Yatırım Danışmanlığı hizmeti; aracı kurumlar, portföy yönetim şirketleri, mevduat kabul etmeyen bankalar ile müşteri arasında imzalanacak Yatırım Danışmanlığı sözleşmesi çerçevesinde sunulmaktadır. Burada yer alan yorum ve tavsiyeler, yorum ve tavsiyede bulunanların kişisel görüşlerine dayanmaktadır. Herhangi bir yatırım aracının alım-satım önerisi ya da getiri vaadi olarak yorumlanmamalıdır. Bu görüşler mali durumunuz ile risk ve getiri tercihlerinize uygun olmayabilir. Bu nedenle, sadece burada yer alan bilgilere dayanarak yatırım kararı verilmesi beklentilerinize uygun sonuçlar doğurmayabilir.

Burada yer alan fiyatlar, veriler ve bilgilerin tam ve doğru olduğu garanti edilemez; içerik, haber verilmeksizin değiştirilebilir. Tüm veriler, Gedik Yatırım Menkul Değerler A.Ş. tarafından güvenilir olduğuna inanılan kaynaklardan alınmıştır. Bu kaynakların kullanılması nedeni ile ortaya çıkabilecek hatalardan Gedik Yatırım Menkul Değerler A.Ş. sorumlu değildir.