

Piyasalarda Bugün

ABD'de başlayan ve Avrupa'ya sıçrayan bankacılık sektörüne ilişkin endişeler piyasalarda oynaklığı had safhaya çıkarırken, önemli merkez bankalarının atacağı adımlara yönelik beklentilerde de belirsizlik arttı. Dün, Credit Suisse bankasının en büyük ortağı Suudi Ulusal Bankası'nın sermaye artırımını yapmayacaklarını duyurmasıyla bankanın hisse senedi fiyatı yaklaşık yüzde 25 değer kaybetti. Bankanın hisse fiyatındaki sert düşüş Avrupa borsalarında piyasa geneline yayılırken, ECB'nin bugünkü toplantısına ilişkin beklentiler de söz konusu endişelerle değişti. Buna göre, para piyasalarındaki fiyatlamalarda ECB'nin 50 baz puanlık faiz artışı ihtimali yüzde 14 seviyesine kadar gerilerken, bankanın faiz artırımlarına 25 baz puanla devam edeceği öngörülmeye başladı.

ABD tarafında dün açıklanan veriler de piyasaları sınırlı da olsa rahatlatırken, ABD Merkez Bankası'nın (Fed) atacağı adımlara ilişkin belirsizlikler öne çıkmaya devam ediyor. Buna göre, ABD'de Üretici Fiyat Endeksi (ÜFE), şubatta aylık bazda yüzde 0,1 azalırken, yıllık bazda yüzde 4,6 artışla beklentilerin altında gerçekleşti. Ülkede perakende satışlar ise şubatta aylık bazda yüzde 0,4 azalarak öngörülerin altında kaldı. ABD'de Fed'in enflasyonla mücadele kapsamında attığı adımların etkisinin yavaş yavaş da olsa görülmesi piyasalarda risk algısının toparlanmasını sağlıyor. Para piyasalarında Fed'in yüzde 66 ihtimalle 25 baz puanlık faiz artışına gideceği fiyatlanmaya başlarken, yüzde 34 ihtimalle de bankanın gelecek hafta yapılacak toplantıda faiz artışlarına ara vereceği tahmin ediliyor.

Öne Çıkan Hisse Haberleri

Yandex - Nasdaq, Rus internet platformu Yandex'i hisse senetlerinin kottan çıkarılacağı konusunda bilgilendirdi. Nasdaq geçen yıl şubat ayında Rusya'nın Ukrayna'yı işgal girişiminin başlamasının ardından Rus şirketlerinin işlemlerini durdurmuştu. Konuyla ilgili açıklamada bulunan Yandex, herhangi bir yaptırım listesinde yer almadıklarını ve karara itiraz edeceklerini duyurdu. **(Negatif)**

Credit Suisse - Credit Suisse, İsviçre Merkez Bankasından (SNB) 50 milyar İsviçre frangına (yaklaşık 54 milyar dolar) yakın borçlanacağını duyurdu. Bankadan yapılan açıklamada, Credit Suisse'in likiditesini güçlendirmek için kararlı adımlar attığı bildirildi. Açıklamada, Credit Suisse'in teminatlı bir kredi tesisi ve kısa vadeli likidite imkanı kapsamında SNB'den 50 milyar İsviçre frangına yakın borçlanacağı aktarıldı. **(Pozitif)**

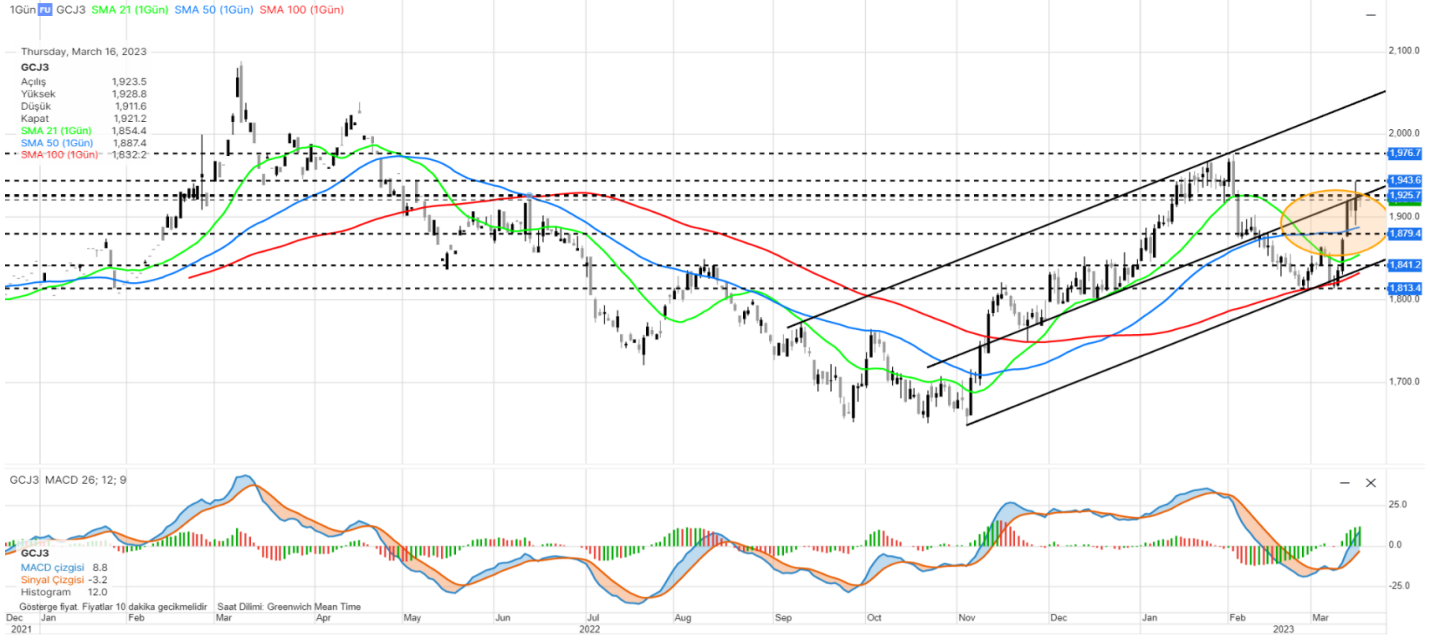
Steel Dynamics - Citi, Steel Dynamics'in notunu "satın al"dan "nötr"e düşürdü ve diğer yandan şirketin dördüncü çeyrek kazanç açıklaması öncesinde hisse senedi hedef fiyatını 130 dolara (110 dolardı) yükseltti. Citi, Steel Dynamics'in uzun vadeli görünümünü olumlu bulmaya devam ediyor. Bununla birlikte hisse senedi, benzerlerinden önemli ölçüde daha iyi performans gösterdi ve Nucor Corp ile arasındaki tarihsel EV/FAVÖK farkını kapattı. NUE ve STLD, Citi'nin tahminlerine göre 7-8x normalize edilmiş FAVÖK ile işlem görüyor. **(Pozitif)**

PIYASA VERİLERİ

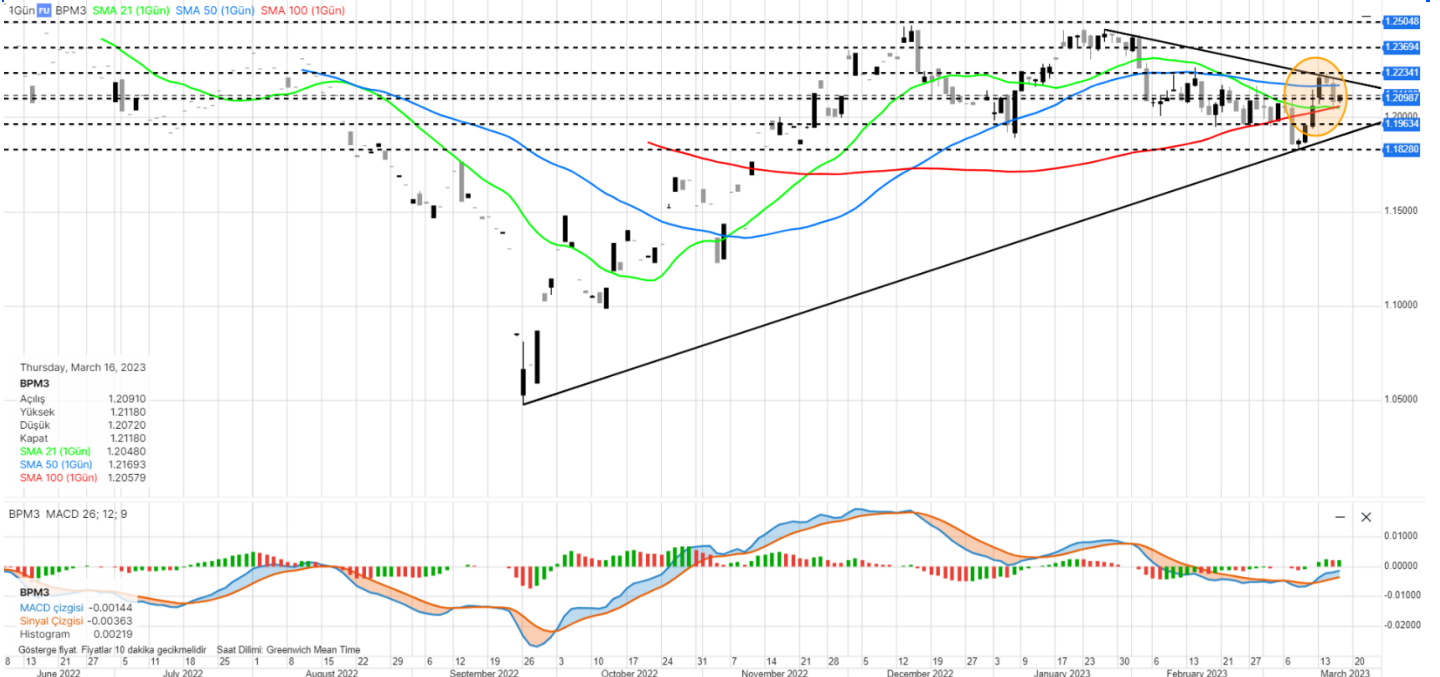
ABD	Kapanış	G.Yüksek	G.Düşük	Gün (%)	Ay (%)
S&P 500	3.892	3.894	3.838	-0,70	-4,85
Dow Jones	31.875	31.906	31.430	-0,87	-5,41
Nasdaq	11.434	11.448	11.238	0,05	-3,56
Avrupa	Kapanış	G.Yüksek	G.Düşük	Gün (%)	Ay (%)
DAX	14.735	15.246	14.703	-3,27	-5,14
FTSE 100	7.344	7.637	7.333	-3,83	-8,34
CAC 40	6.886	7.123	6.862	-3,58	-6,52
Asya	Kapanış	G.Yüksek	G.Düşük	Gün (%)	Ay (%)
Nikkei 225	27.011	27.058	26.633	-0,80	-2,48
Hang Seng	19.207	19.389	19.109	-1,70	-8,49
Shanghai	3.232	3.257	3.225	-0,95	-0,51
Pariteler	Kapanış	G.Yüksek	G.Düşük	Gün (%)	Ay (%)
Altın	1.921,7	1.928,9	1.911,5	-0,50	3,77
WTI	68,08	68,75	67,52	0,70	-13,54
Brent	74,25	74,99	73,59	0,76	-12,44
EURUSD	1,0605	1,0615	1,0573	0,26	-0,65
GBPUSD	1,2072	1,2087	1,2048	0,12	0,66
USDJPY	132,88	133,49	132,50	0,41	0,80

ÖNE ÇIKAN HİSSELER

S&P 500	Kapanış	Yüksek	Düşük	Gün (%)	Ay (%)
BANK OF AMERI	28,49	28,56	27,69	-0,94	-19,25
APPLE INC	152,99	153,24	149,92	0,26	-0,47
TESLA INC	180,45	182,32	176,04	-1,53	-10,69
DOW 30	Kapanış	Yüksek	Düşük	Gün (%)	Ay (%)
INTEL CORP	28,41	28,50	27,67	1,43	0,74
MICROSOFT COR	265,44	266,46	259,35	1,78	1,26
APPLE INC	152,99	153,24	149,92	0,26	-0,47
NASDAQ 100	Kapanış	Yüksek	Düşük	Gün (%)	Ay (%)
APPLE INC	152,99	153,24	149,92	0,26	-0,47
TESLA INC	180,45	182,32	176,04	-1,53	-10,7
MULLEN AUTOMO	0,15	0,15	0,13	-4,49	-48,94
DAX	Kapanış	Yüksek	Düşük	Gün (%)	Ay (%)
COMMERZBANK A	9,49	10,52	9,30	-8,71	-17,48
DEUTSCHE BANK	9,60	10,63	9,58	-9,25	-19,03
E.ON SE	10,38	10,66	10,25	0,48	3,90
HANG SENG	Kapanış	Yüksek	Düşük	Gün (%)	Ay (%)
CHINA CONSTRU	5,07	5,08	5,01	0,40	2,84
BANK OF CHINA	3,00	3,02	2,97	0,67	2,39
IND & COMM BK	4,23	4,26	4,18	-0,24	6,28
NIKKEI 225	Kapanış	Yüksek	Düşük	Gün (%)	Ay (%)
NISSAN MOTOR	469,4	471,4	450,4	-1,30	-7,92
TOYOTA MOTOR	1.790,00	1.793,00	1.765,00	-1,21	-6,43
MITSUBISHI UF	837,60	840,80	805,00	-2,77	-14,08

EMTİA VADELİ GÖRÜNÜMÜ
Altın

Ons altında hafta başından bu yana oynaklığın yüksek olduğu görülüyor. 1900\$ seviyesinin altına doğru düşüş görülmesine karşın yine de 1900\$ seviyesinin üzerinde tutunmaya çalıştığı dikkat çekmekte. Bu sabah dolar endeksi 104,45-104,66 aralığında işlem görüyor. Piyasalarda, bankalarla ilgili gelişmeler yakından izleniyor. Fed'e dair beklentiler 25 baz puan faiz artışı yönünde yoğunlaşmışken, haftaya yapılacak Fed toplantısına dair belirsizliğinde devam ettiği görülüyor. Bu da risk iştahı üzerinde baskı yaratabiliyor. Bugün Avrupa Merkez Bankasının (ECB) faiz kararı açıklanacak. Karar sonrası ECB Başkanı Lagarde'ın da konuşması izlenecek. ECB kaynaklı oynaklık yaşanabilir. Emtia için 1925 - 1943 - 1976 seviyeleri direnç, 1879 - 1841 - 1813 seviyeleri destek olarak takip edilebilir.

PARİTE VADELİ GÖRÜNÜMÜ
GBPUSD

İngiltere Maliye Bakanı Jeremy Hunt, İngiliz ekonomisinin bu yıl teknik resesyona girmeyeceğini belirterek, enflasyonun da yıl sonunda yüzde 2,9'a düşürüleceğini belirtti. Bakan Hunt, İngiliz hükümetinin "Bahar Dönemi" bütçesine ilişkin olarak parlamentoda yaptığı konuşmada, hükümetinin hane halkının faturalarının azaltılması için enerji şirketleri yoluyla yapılan devlet desteğinin devam ettirileceğini belirterek gelecek üç ay boyunca hane halkının enerji faturalarının yıllık 2 bin 500 sterlin seviyesinde tutulacağını kaydetti. Paritede 1,2234 - 1,2369 - 1,2504 seviyeleri direnç, 1,2098 - 1,1963 - 1,1828 izlenen desteklerdir.

ENDEKS VADELİ GÖRÜNÜMÜ

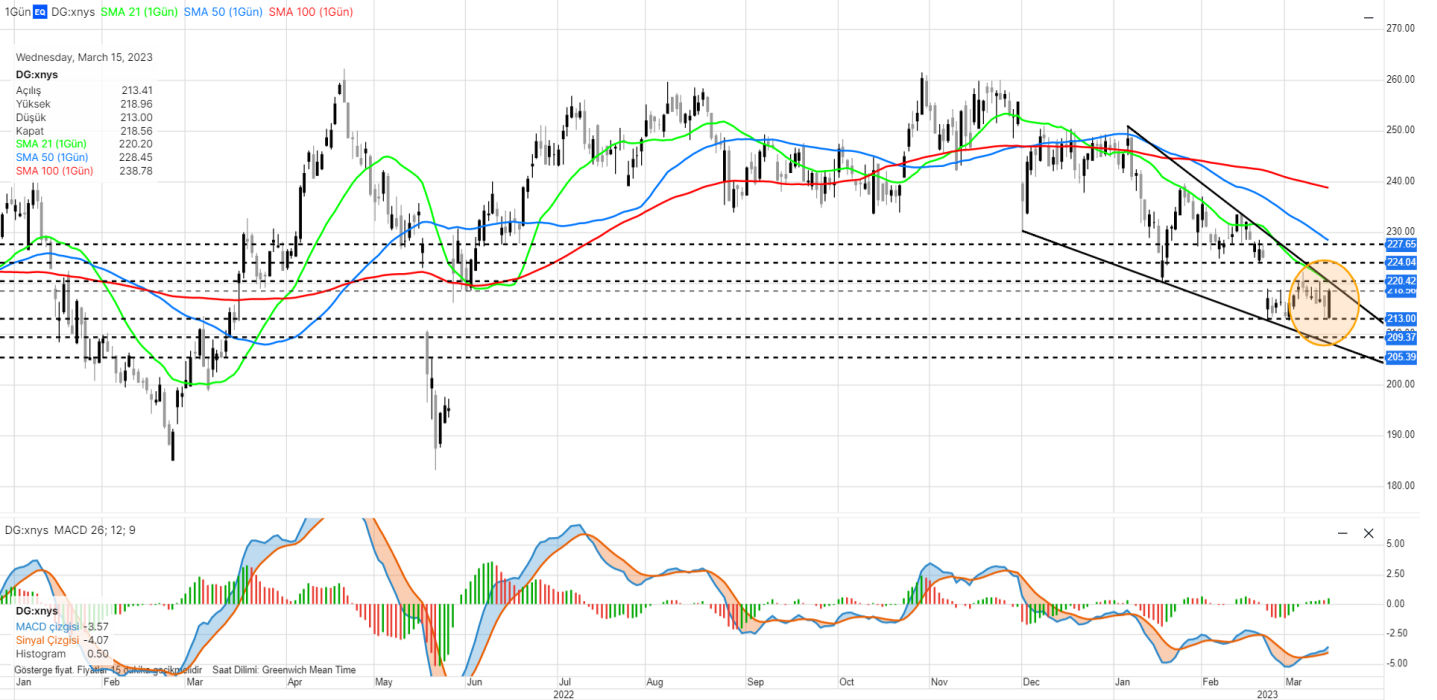
Dow Jones



ABD'de başlayan ve Avrupa'ya sıçrayan bankacılık sektörüne ilişkin endişeler piyasalarda oynaklığı had safhaya çıkarırken, önemli merkez bankalarının atacağı adımlara yönelik beklentilerde de belirsizlik arttı. ABD'de Fed'in enflasyonla mücadele kapsamında attığı adımların etkisinin yavaş yavaş da olsa görülmesi piyasalarda risk algısının daha da yükselmesini sınırladı. Para piyasalarında Fed'in yüzde 66 ihtimalle 25 baz puanlık faiz artışına gideceği fiyatlanmaya başlarken, yüzde 34 ihtimalle de bankanın gelecek hafta yapılacak toplantıda faiz artışlarına ara vereceği tahmin ediliyor. Dow Jones Industrial, seansı %0,87 değer kaybıyla 31,874 seviyesinden kapattı. Bu sabah itibariyle DJI 30 vadeli kontratı 32,173 seviyesinde hareket ediyor. Endeks için 32,164 - 32,527 - 33,031 seviyeleri direnç, 31,733 - 31,418 - 31,055 seviyeleri destek olarak takip edilebilir.

HİSSE SENEDİ GÖRÜNÜMÜ

Dollar General Corporation (NYSE: DG)



Dollar General Corporation, bugün gelir raporunu paylaşacak. Şirketin 10,2 milyar dolar gelire 2,99 dolar hisse başına kazanç bildirmesi bekleniyor. Teknik açıdan bakıldığında şirketin alçalan takoz görünümü oluşturduğu söylenebilir. Bu görünümün MACD indikatörü tarafından desteklendiği de belirtilebilir. Formasyonun çalışması ve yukarı yönlü hareketin devam etmesi durumunda 220,42 - 224,04 - 227,65 seviyeleri direnç olarak takip edilebilir. Geri çekilmelerde ise 213,00 - 209,37 - 205,39 seviyesi destek olarak izlenebilir.

HABER AKIŞ ENDEKSİ

Şirket	Son Fiyat	Bloomberg Hedef Fiyat	Haber Eğilim Yönü	Gün (%)	Yıllık (%)	52 Hafta Yüksek	52 Hafta Düşük
NEXTERA ENERGY INC	75,52	92,93		1,30	-8,47	91,35	67,22
COTY INC-CL A	10,78	11,83		-1,82	20,72	11,66	5,90
TAISEI CORP	4.430,00	4.790,00		-1,12	23,92	4.750,00	3.335,00
PARK24 CO LTD	1900,00	2.661,11		1,39	-1,55	2.296,00	1.635,00
DOMINION ENERGY INC	55,91	61,54		2,19	-30,77	88,78	52,92
AMGEN INC	234,90	256,64		1,87	1,39	296,67	223,30
CHUBB LTD	187,40	244,55		-3,41	-11,17	231,37	173,78
GIFT HOLDINGS INC	3890,00	5.500,00		-15,25	68,33	4.650,00	1.979,00
SOCIETE GENERALE SA	21,50	31,94		-12,18	-14,55	28,39	18,97
ZIONS BANCORP NA	30,71	56,52		-1,92	-55,40	71,25	22,55

EKONOMİK TAKVİM

Saat	Para Birimi	Önemi	Veri	Beklenti	Önceki
15:30	USD	***	İnşaat İzinleri (Şub)	1,328M	1,339M
15:30	USD	**	İnşaat İzinleri (Aylık) (Şub)		0,10%
15:30	USD	**	İhracat Fiyat Endeksi (Aylık) (Şub)	-0,10%	0,80%
15:30	USD	**	Konut Başlangıçları (Şub)	1,310M	1,309M
15:30	USD	**	İnşaat Başlangıçları (Aylık) (Şub)		-4,50%
15:30	USD	**	İthalat Fiyat Endeksi (Aylık) (Şub)	-0,20%	-0,20%
15:30	USD	***	İşsizlik Haklarından Yararlanma Başvuruları	205K	211K
15:30	USD	***	Philadelphia Fed İmalat Endeksi (Mar)	-14,5	-24,3
15:30	USD	**	Philadelphia Fed İstihdam (Mar)		5,1
16:15	EUR	***	Mevduat Hesap Oranı (Mar)	3,00%	2,50%
16:15	EUR	***	ECB Marjinal Borçlanma Oranı		3,25%
16:15	EUR	***	ECB Para Politikası Duyurusu		
16:15	EUR	***	Faiz Oranı Kararı (Mar)	3,50%	3,00%
16:45	EUR	***	Avrupa Merkez Bankası (ECB) Basın Açıklaması		
18:15	EUR	***	AMB Başkanı Lagarde'ın Konuşması		

*Haber akış endeksi Bloomberg News Sentiment verilerine göre seçilmiştir.

Yasal Uyarı: Burada yer alan bilgiler Gedik Yatırım tarafından bilgilendirme amacıyla hazırlanmıştır. Bilgi, yorum ve tavsiyeler yatırım danışmanlığı kapsamında değildir. Yatırım danışmanlığı hizmeti; aracı kurumlar, portföy yönetim şirketleri, mevduat kabul etmeyen bankalar ile müşteri arasında imzalanacak yatırım danışmanlığı sözleşmesi çerçevesinde sunulmaktadır. Burada yer alan yorum ve tavsiyeler, herhangi bir yatırım aracının alım satım önerisi ya da getiri vaadi olarak yorumlanmamalıdır. Bu görüşler mali durumunuz ile risk ve getiri tercihlerinize uygun olmayabilir ve sadece burada yer alan bilgilere dayanarak yatırım kararı verilmesi beklentilerinize uygun sonuçlar doğurmayabilir. Burada yer alan fiyatlar, veriler ve bilgilerin tam ve doğru olduğu garanti edilemez; içerik, haber verilmeksizin değiştirilebilir. Tüm veriler, Gedik Yatırım tarafından güvenilir olduğuna inanılan kaynaklardan alınmıştır. Bu kaynakların kullanılması nedeni ile ortaya çıkabilecek hatalardan Gedik Yatırım sorumlu değildir. Değerli yatırımcılarımız, takip ettiğiniz hisselerle ilişkin analiz ve dealing hizmetlerimiz için bize 24 saat aşağıdaki numaralardan ulaşabilirsiniz.