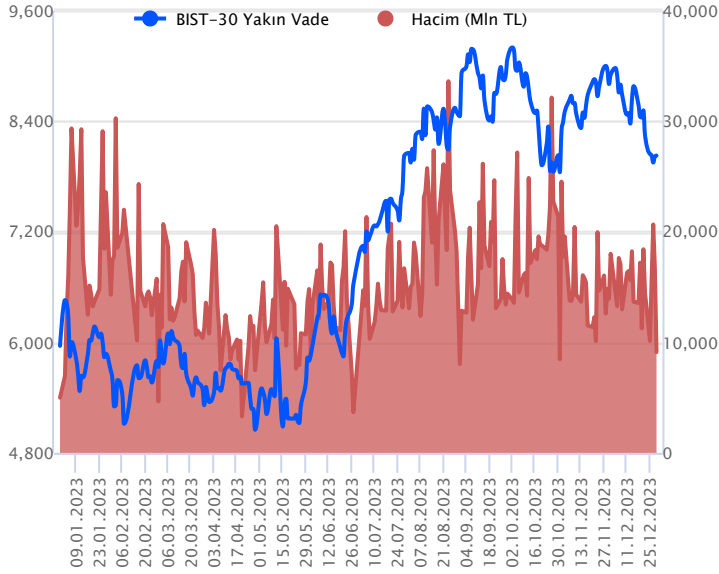


Sözleşme Kodu	Vade Ayı	Uzlaşma Fiyatı	Önceki Uzlaşma Fiyatı	Değişim	Değişim Puan	Gün İçi Yüksek	Gün İçi Düşük	İşlem Miktarı	İşlem Hacim	Açık Pozisyon	Açık Pozisyon Değişimi	Vadeye Kalan Gün Sayısı	Takasbank Başlangıç Teminatı %
<b>ENDEKS KONTRATLARI</b>													
F_XU0300224	29.02.2024	8,523.25	8,459.50	0.75 %	63.75	8,612.25	8,458.50	122,598.00	10,482,229,730.00	189,709.00	36,752.00	62	15
F_XU0301223	29.12.2023	8,025.75	8,005.00	0.26 %	20.75	8,120.00	8,005.00	112,976.00	9,114,362,862.50	54,557.00	-47,926.00	0	15

## BIST 30 Yakın Vadeli Kontratı



Yılın son işlem gününe hafif satıcılı başlangıç yapan Şubat vadeli sözleşme, volatilitenin yüksek olduğu seansı pozitif bölgede kapattı. 8.458,50 ile 8.612,25 arasında hareket eden sözleşme %0,75 yükselişle 8.523,25 uzlaşma fiyatından kapanış gerçekleştirdi. Hafta ortasından itibaren dip çalışmasını izlediğimiz sözleşmede kısa vadeli göstergelerin satım bölgelerinde olmasına karşın toparlanma eğilimine girmesini olumlu olarak değerlendiriyoruz. Yurtdışı tarafında ABD borsaları kayıplarla kapatırken bu sabah vadeli yatay hareket etmekte. Asya borsalarında karışık seyirler görülüyor ve Avrupa vadeli hafif alıcılı açılışa işaret ediyor. Şubat vadeli sözleşmenin güne yatay bir başlangıç yapmasını bekliyoruz.

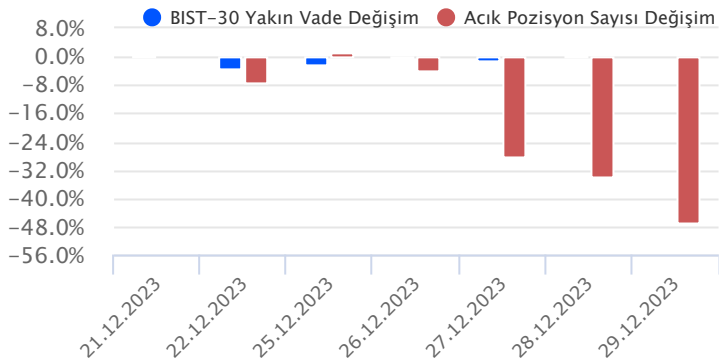
Şubat vadeli sözleşmede, gün içi 8,600 bölgesini güçlü direnç olarak takip edeceğiz. Yükselişlerin anlam kazanması için direncin üstünde kalıcı olduğunu görmek sağlıklı olacaktır. 8,600 üstünde hacimli alımların devamı durumunda 8,657-8,724 ve 8,760 sıralı dirençler olarak takip edilebilir. Geri çekilmelerde 8,440 destek olup altına sarkması ile 8,380-8,355 seviyeleri ön plana çıkabilir.

Endeks - 30 Yakın Vade Aracı Kurum Dağılımı Günlük Değişim					
Long			Short		
Kurum	Net Lot	Pay (%)	Kurum	Net Lot	Pay (%)
İnfo Yatırım	4.823	21	Garanti BBVA	4.891	21
Halk Yatırım	4.059	18	Yapı Kredi Yatırım	4.405	19
İş Yatırım	3.131	14	HSBC Yatırım	3.030	13
Ak Yatırım	2.702	12	Teb Yatırım	2.732	12
Ünlü Menkul	2.651	11	QNB Finans Yatırım	2.539	11
Diğer	5.821	25	Diğer	5.590	24

İlk 5 Kurum Satım Ağırlıklı

Endeks - 30 Yakın Vade Aracı Kurum Dağılımı Tüm Vade					
Long			Short		
Kurum	Net Lot	Pay (%)	Kurum	Net Lot	Pay (%)
Teb Yatırım	45.605	49	Bank of America	32.458	35
Yapı Kredi Yatırım	18.611	20	HSBC Yatırım	22.563	24
İnfo Yatırım	8.313	9	İş Yatırım	14.101	15
Halk Yatırım	4.286	5	Meksa Yatırım	8.904	10
Ünlü Menkul	3.735	4	Ak Yatırım	7.231	8
Diğer	12.759	14	Diğer	8.022	9

İlk 5 Kurum Satım Ağırlıklı

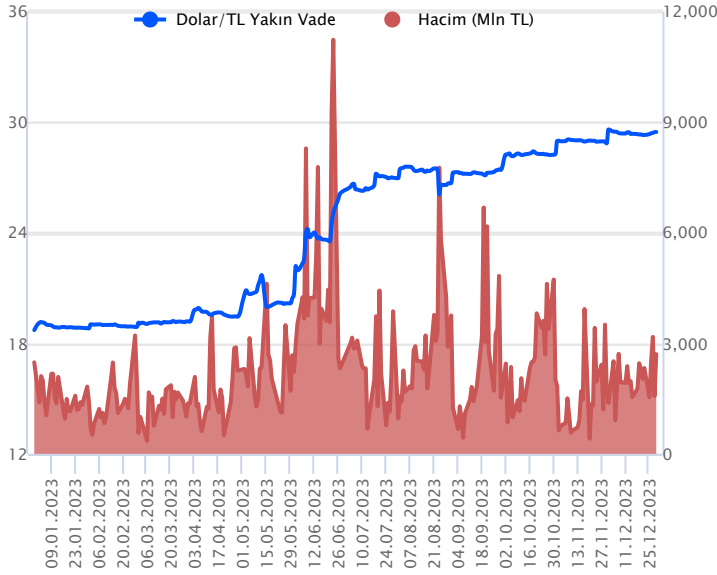


## Fiyat (%) Açık Pozisyon (%) Yorum

Artış	Artış	Yükselişin devamlılığı için sinyal olarak kabul edilebilir.
Artış	Azalış	Yükselişin desteklenmediğini gösterir.
Azalış	Artış	Düşüşlerin devamlılığı için sinyal olarak kabul edilebilir.
Azalış	Azalış	Düşüşlerin desteklenmediğini gösterir.

Sözleşme Kodu	Vade Ayı	Uzlaşma Fiyatı	Önceki Uzlaşma Fiyatı	Değişim	Değişim Puan	Gün İçi Yüksek	Gün İçi Düşük	İşlem Miktarı	İşlem Hacim	Açık Pozisyon	Açık Pozisyon Değişimi	Vadeye Kalan Gün Sayısı	Takasbank Başlangıç Teminatı %
<b>DÖVİZ KONTRATLARI</b>													
F_EURTRY0124	31.01.2024	33.8242	33.9354	-0.33 %	-0.11	33.9806	33.7396	1,523	51,503,774	12,592	410	33	14
F_EURTRY1223	29.12.2023	32.6033	32.6969	-0.29 %	-0.09	32.6622	32.5003	620	20,207,751	17,479	-109	0	14
F_EURUSD0124	31.01.2024	1.1094	1.1126	-0.29 %	0.00	1.1200	1.1067	8,468	275,894,748	10,501	4,469	33	4
F_EURUSD1223	29.12.2023	1.1065	1.1107	-0.38 %	0.00	1.1076	1.1054	6,406	208,365,076	11,257	-2,770	0	4
F_USDTRY0124	31.01.2024	30.4962	30.4905	0.02 %	0.01	30.5300	30.4265	49,015	1,493,470,310	949,808	27,346	33	14
F_USDTRY1223	29.12.2023	29.4648	29.4546	0.03 %	0.01	29.4936	29.4101	91,797	2,704,733,524	270,310	-51,120	0	14

## Dolar/TL Yakın Vadeli Kontratı



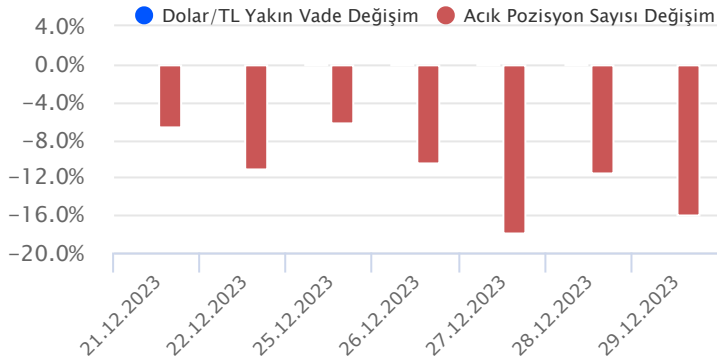
Ocak vadeli Dolar/TL sözleşmesi geçen yılın son işlem gününde 30,4265 ile 30,5300 seviyeleri arasında dalgalanarak günü yüzde 0,02'lik yükselişle 30,4962 uzlaşma fiyatından tamamladı. İstanbul Ticaret Odası verilerine göre İstanbul ücretli geçinme endeksi aralıkta aylık yüzde 3,52 oranında artış kaydederken, yıllık artış ise yüzde 74,88 düzeyinde gerçekleşti. Bu hafta açıklanacak TÜFE verileri öncesi İstanbul'da perakende fiyatlarda yıllık artış şubat ayından bu yana en yüksek düzeye ulaştı. Verinin fiyatlama etkisi sınırlı kalırken, yeni yılın ilk haftasında yurt içerisinde enflasyon verileri, ABD tarafında ise FOMC toplantı tutanakları ve istihdam verileri ön plana çıkacak. Bugün özelinde ise yurt içerisinde imalat PMI ve öncü dış ticaret verileri, ABD tarafında ise imalat PMI verileri takip edilecek. Dolar/TL spot kuru, bu sabah saat 08:15 itibarıyla 29,65'li seviyelerde hafif yükseliş eğiliminde seyrediyor. Dolar endeksi ise 101,55 civarında bulunuyor. ABD 10 yıllık tahvil faizi ise yüzde 3,88 civarında hareket ediyor.

Dolar/TL Yakın Vade Aracı Kurum Dağılımı Günlük Değişim					
Long			Short		
Kurum	Net Lot	Pay (%)	Kurum	Net Lot	Pay (%)
Garanti BBVA	5.400	21	İş Yatırım	10.866	43
Osmanlı Yatırım	3.538	14	Yapı Kredi Yatırım	6.748	26
Yatırım Finans	3.387	13	Bank of America	5.827	23
Gedik Yatırım	2.265	9	Fibabank	2.075	8
Meksa Yatırım	2.140	8	Oyak Yatırım	13	0
Diğer	8.819	35	Diğer	20	0

İlk 5 Kurum Satım Ağırlıklı

Dolar/TL Yakın Vade Aracı Kurum Dağılımı Tüm Vade					
Long			Short		
Kurum	Net Lot	Pay (%)	Kurum	Net Lot	Pay (%)
Ak Yatırım	347.241	42	Akbank	355.625	43
Garanti BBVA	175.694	21	Finansbank	163.040	20
Deniz Yatırım	144.407	17	İş Yatırım	78.578	10
Yapı ve Kredi	29.399	4	Bank of America	68.793	8
Alternatif Yatırım	23.262	3	Garanti Bankası	51.000	6
Diğer	108.949	13	Diğer	113.109	14

İlk 5 Kurum Alım Ağırlıklı

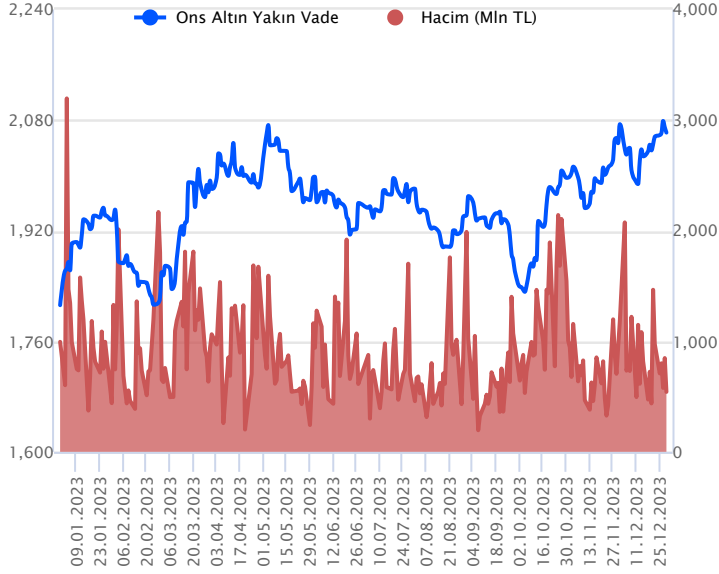


## Fiyat (%) Açık Pozisyon (%) Yorum

Artış	Artış	Yükselişin devamlılığı için sinyal olarak kabul edilebilir.
Artış	Azalış	Yükselişin desteklenmediğini gösterir.
Azalış	Artış	Düşüşlerin devamlılığı için sinyal olarak kabul edilebilir.
Azalış	Azalış	Düşüşlerin desteklenmediğini gösterir.

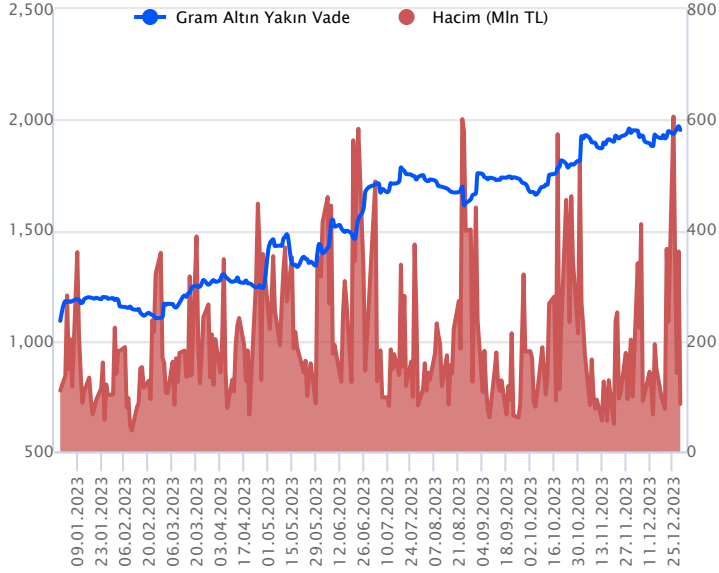
Sözleşme Kodu	Vade Ayı	Uzlaşma Fiyatı	Önceki Uzlaşma Fiyatı	Değişim	Değişim Puan	Gün İçi Yüksek	Gün İçi Düşük	İşlem Miktarı	İşlem Hacim	Açık Pozisyon	Açık Pozisyon Değişimi	Vadeye Kalan Gün Sayısı	Takasbank Başlangıç Teminatı %
<b>ALTIN KONTRATLARI</b>													
F_XAUTRYM0224	29.02.2024	2,108.800	2,121.330	-0.59 %	-12.53	2,121.000	2,100.630	90,246	190,439,426	885,705	14,064	62	14
F_XAUTRYM1223	29.12.2023	1,953.740	1,969.880	-0.82 %	-16.14	1,965.270	1,951.300	43,783	85,643,049	366,492	-27,019	0	14
F_XAUUSD0224	29.02.2024	2,086.400	2,104.400	-0.86 %	-18.00	2,098.250	2,082.200	17,094	1,050,478,534	33,377	1,885	62	8
F_XAUUSD1223	29.12.2023	2,062.400	2,080.000	-0.85 %	-17.60	2,074.600	2,061.350	8,926	541,717,921	11,774	-3,725	0	8

## ONS ALTIN Yakın Vadeli Kontratı



Şubat vadeli ons altın sözleşmesi cuma gününü 2082,20-2098,25\$ arasında seyrederek, günü yüzde 0,86'lık düşüşle 2086,40\$ uzlaşma fiyatından kapattı. Spot piyasada saat 08:00 itibariyle ons altın 2070\$ seviyesinde izleniyor. Geçtiğimiz hafta, küresel piyasalarda Noel tatili rehabetiyle hacimler düşük seyretti. Bu hafta içinde ABD'de açıklanacak önemli veriler bulunuyor. Bu nedenle bu hafta oynaklık yüksek olabilir. Bugünkü yeni stratejimiz 2082-2095\$ arasını nötr olarak değerlendiriyoruz. Geri çekilmelerde 2082\$ destek noktası olarak takip edilmektedir. Bu desteğin altında kapanışlarda 2102\$ stop seviyesi belirlenerek 2040\$ seviyesi izlenebilir. Yukarıda 2095\$ direnç noktası olarak görülmektedir. Bu direncin üzerinde kapanışlarda 2074\$ stop seviyesi olmak koşuluyla 2136\$ seviyesi değerlendirilebilir. Bugün ABD'de aralık ayına dair imalat PMI verisinin açıklanması bekleniyor. Sözleşmede olası oynaklığa karşı yatırımcıların aktif bir kar al/zarar durdur seviyesi belirleyerek hareket etmeleri daha sağlıklı olabilir.

## GRAM ALTIN Yakın Vadeli Kontratı

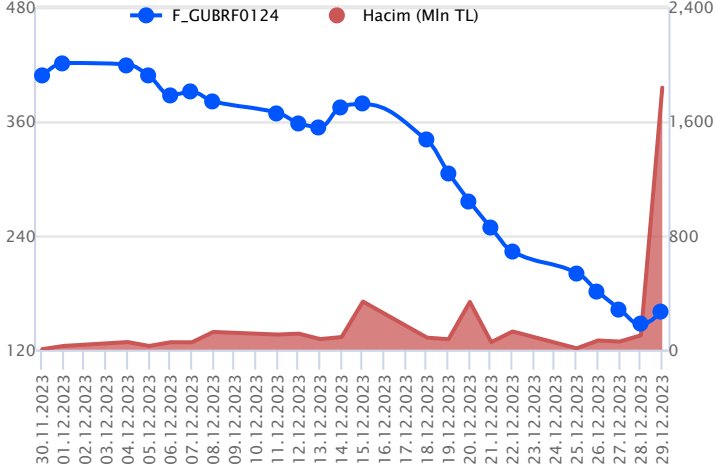


Şubat vadeli gram altın sözleşmesi cuma gününü 2100,63-2121,00 TL arasında dalgalanarak, günü yüzde 0,59 kayıpla 2108,80 TL uzlaşma fiyatından tamamladı. Spot piyasada saat 08:00 itibariyle gram altın 1972 TL, ons altın 2070\$ ve Dolar/TL kuru 29,63'lü seviyelerde işlem görüyor. Yeni yılın ilk haftası içeride ve dışarıda açıklanacak majör veriler bulunuyor. Bu hafta, içeride enflasyon haftası, dışarıda ABD istihdam haftası olarak görülmektedir. Bugün ise ABD ve Türkiye'de aralık ayına yönelik imalat PMI verilerinin açıklanması bekleniyor. Yurt içinde veri bazlı bir hareket beklenmezken, ABD imalat PMI verisi ABD borsaları ve emtialar üzerinde sınırlı da olsa bir harekete neden olabilir. Sözleşmede olası oynaklığa karşı yatırımcıların aktif bir kar al/zarar durdur seviyesi belirleyerek hareket etmeleri daha sağlıklı olabilir.

Sözleşme	Vade Ayı	Son Uzlaşma	Önceki Uzlaşma	Değişim %	Günün Düşüğü	Günün Yükselişi	İşlem Adedi	İşlem Hacmi
<b>PAY VADELİ SÖZLEŞMELERİNDE EN FAZLA İŞLEM GÖRENLER</b>								
F_GUBRF0124	31.01.2024	160.440	146.410	9.6 %	131.770	161.050	123,964	1,836,926,184
F_AKBNK0124	31.01.2024	37.810	37.260	1.5 %	36.620	38.070	326,920	1,236,365,998
F_THYAO0124	31.01.2024	236.410	235.780	0.3 %	235.620	238.520	51,029	1,210,240,836

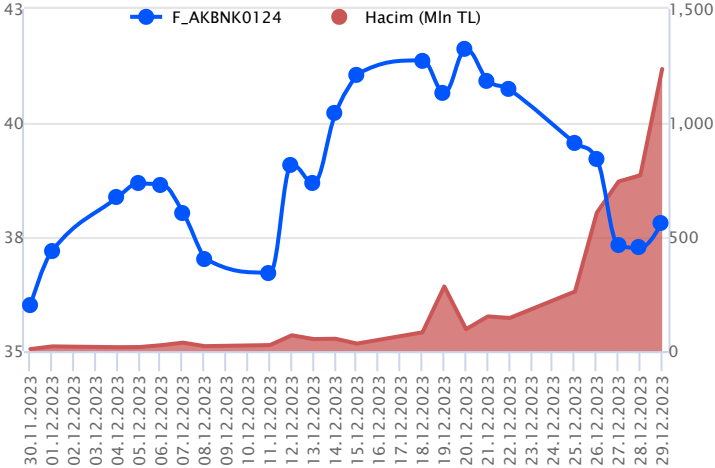
Pay vadeli sözleşmeleri, düşük teminatlarla yüksek tutarlı pozisyonlar almayı mümkün kılar. Pay vadeli sözleşmeleri ile ilgili daha detaylı bilgi almak için Gedik Yatırım VİOP Departmanı ile iletişime geçebilirsiniz.

### F\_GUBRF0124 Vadeli Kontratı



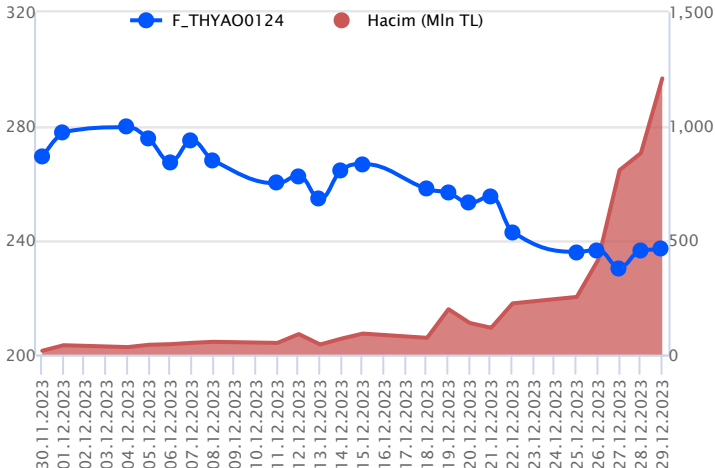
Ocak vadeli GUBRF pay sözleşmesi geçen yılın son işlem gününde 131,77 TL ile 161,05 TL seviyeleri arasında dalgalanarak günü yüzde 9,58'lik yükselişle 160,44 TL uzlaşma fiyatından tamamladı. GUBRF pay senesinde bedelsiz sermaye artırımının SPK tarafından onaylanmamasının ardından başlayan taban fiyatlamaların ardından tepki yükselişleri görülmekte olup, son dönemde volatil hareketler ön plana çıkmaktadır. Sert ve volatil hareketlerin ve de taban/tavan fiyatlamaların yaşandığı dönemler destek/direnç seviyeleri anlamsızlaşmakta olup, strateji oluşturmak zorlaşmaktadır. Bu bağlamda son dönemdeki volatil hareketlerinin bugün de devam edebileceği, bu bağlamda yatırımcıların risk profillerine uygun aktif bir kar al/zarar durdur stratejisine bağlı kalmalarının yararlı olacağını değerlendiriyoruz.

### F\_AKBNK0124 Vadeli Kontratı



Yılın son işlem günü bankacılık endeksinde kazançların %2'yi aştığı görülürken, Ocak vadeli AKBNK sözleşmesi 36,62 TL ve 38,07 TL seviyeleri arasında dalgalanarak günü 37,81 TL uzlaşma fiyatından %1,5'lük kazançla tamamladı. Son dönemde yaşanan satışlarla ortalamaların altına fiyatlamaların sarktığı sözleşmede toparlanmalar açısından gün içinde 38,00 TL üzeri kapanışlar önemli olacaktır. Alım iştahının yeniden güç kazanması halinde 38,32 TL ve 7 günlük ortalamaların yer aldığı 38,58 TL seviyeleri direnç olarak izlenmektedir. Geri çekilmelerde ise ilk etapta 37,20 TL desteği öne çıkarken, devamında 36,75 TL ve 36,50 TL söz konusu olacak desteklerdir. Son dönemdeki yüksek volatilité sebebiyle alınacak pozisyonlarda temkinli olunması aktif bir stop-loss stratejisine bağlı kalınması faydalı olacaktır.

### F\_THYAO0124 Vadeli Kontratı



Günlerdir yaşanan düşüşün ardından son işlem günü endeks cephesinde alım iştahının yeniden güç kazandığı takip edildi. Ocak vadeli THYAO sözleşmesi 235,62 TL – 238,52 TL seviyeleri arasında dalgalanarak 236,41 TL uzlaşma fiyatından %0,3'lük kazançla günü yatay tamamladı. Dar bantta fiyatlamaların yaşandığı sözleşmede kazançların devamlılığı açısından ilk etapta 238,52 TL üzeri kapanışlara ihtiyaç duyulmaktadır. Bu koşulun sağlanması durumunda 100 günlük ortalamaların yer aldığı 240,16 TL ve 242,05 TL seviyeleri gündeme gelecek dirençlerdir. Ancak realizasyon hareketlerinin devam etmesi durumunda ise sözleşmede 235,00 TL altında 233,35 TL ve 230,30 TL seviyeleri takip edilecektir. Yüksek volatilité sebebiyle alınacak pozisyonlarda temkinli olunması aktif bir stop-loss stratejisine bağlı kalınması faydalı olacaktır.

## Dayanak Varlıkların Teknik Gösterge Görünümleri

## 20 Gün Ortalama/Fiyat Kesişmesi (YUKARI)

ISCTR  
ECILC  
GARAN  
KONTR

## Güç Göstergeleri Olumlu

RSI ve Momentum göstergelerine göre olumlu olanlar

## 50 Gün Ortalama/Fiyat Kesişmesi (YUKARI)

Bu şartları sağlayan dayanak varlık bulunmamaktadır.

## MACD

ASTOR	ZAYIF AL
DOHOL	ZAYIF AL
ECILC	ZAYIF AL
KARSN	ZAYIF AL
KONTR	ZAYIF AL

## 20/50 Gün Ortalama Kesişmesi (YUKARI)

Bu şartları sağlayan dayanak varlık bulunmamaktadır.

## Para Girişi Olan Dayanak Varlıklar

	Kapanış	İşlem Hacmi (Mln TL)
GUBRF	153.80	10,595.38457
SKBNK	4.30	3,057.56287
ISGYO	15.51	1,547.64395
KONTR	217.00	1,352.69987
PGSUS	649.50	1,010.94134

## Yüksek Hacimliler

	İşlem Hacmi (Mln TL)
XU030	51,172.31
XSD25	30,243.16
X10XB	17,731.96
XLBNK	14,220.92
GUBRF	10,595.38

## 20 Gün Ortalama/Fiyat Kesişmesi (AŞAĞI)

BIMAS

## Güç Göstergeleri Zayıf

ISGYO  
TKFEN  
ODAS  
KOZAA  
VESTL

RSI ve Momentum göstergelerine göre zayıf olanlar

## 50 Gün Ortalama/Fiyat Kesişmesi (AŞAĞI)

ENKAI  
SAHOL

## Göstergeleri Dipte Olanlar

SASA  
ISGYO  
SISE  
YKBNK  
HEKTS

CCI, RSI, Stochastics, Williams' %R, MFI ve DX göstergelerinin ortalaması en düşük olanlar

## 20/50 Gün Ortalama Kesişmesi (AŞAĞI)

Bu şartları sağlayan dayanak varlık bulunmamaktadır.

## Para Çıkışı Olan Dayanak Varlıklar

	Kapanış	İşlem Hacmi (Mln TL)
SISE	45.82	1,902.71

## Dayanak Varlıkların Teknik Gösterge Konumları

Kod	5 Günlük H.O	10 Günlük H.O	20 Günlük H.O	50 Günlük H.O	RSI	StochS	MACD	CCI
AEFES	ALIM	ALIM	ALIM	ALIM	ALIM	SATIM	ALIM	ALIM
AKBNK	SATIM	SATIM	SATIM	ALIM	SATIM	SATIM	SATIM	SATIM
AKSEN	ALIM	SATIM	SATIM	SATIM	ALIM	SATIM	SATIM	ALIM
ALARK	ALIM	ALIM	SATIM	SATIM	ALIM	SATIM	ALIM	ALIM
ARCLK	ALIM	ALIM	SATIM	SATIM	ALIM	SATIM	ALIM	ALIM
ASELS	ALIM	SATIM	SATIM	ALIM	ALIM	SATIM	SATIM	ALIM
ASTOR	ALIM	ALIM	SATIM	SATIM	ALIM	SATIM	ALIM	ALIM
BIMAS	SATIM	SATIM	SATIM	ALIM	SATIM	SATIM	SATIM	SATIM
CNH/TRY	ALIM	ALIM	ALIM	ALIM	ALIM	SATIM	ALIM	ALIM
DOHOL	ALIM	ALIM	SATIM	SATIM	ALIM	SATIM	ALIM	ALIM
ECILC	ALIM	ALIM	ALIM	SATIM	ALIM	SATIM	ALIM	ALIM
EKGYO	SATIM	SATIM	SATIM	SATIM	ALIM	SATIM	SATIM	ALIM
ENJSA	ALIM	ALIM	SATIM	SATIM	ALIM	SATIM	ALIM	ALIM
ENKAI	SATIM	SATIM	SATIM	SATIM	SATIM	SATIM	SATIM	SATIM
EREGL	SATIM	SATIM	ALIM	ALIM	SATIM	SATIM	SATIM	SATIM
EUR/TRY	ALIM	ALIM	ALIM	ALIM	ALIM	SATIM	ALIM	ALIM
EUR/USD	SATIM	ALIM	ALIM	ALIM	SATIM	ALIM	ALIM	SATIM
FROTO	SATIM	SATIM	SATIM	SATIM	ALIM	SATIM	SATIM	ALIM
GARAN	ALIM	ALIM	ALIM	ALIM	ALIM	SATIM	SATIM	ALIM
GBP/USD	SATIM	ALIM	ALIM	ALIM	SATIM	ALIM	SATIM	SATIM
GUBRF	SATIM	SATIM	SATIM	SATIM	ALIM	SATIM	SATIM	ALIM
HALKB	ALIM	SATIM	SATIM	SATIM	ALIM	SATIM	SATIM	ALIM
HEKTS	SATIM	SATIM	SATIM	SATIM	SATIM	SATIM	SATIM	ALIM
ISCTR	ALIM	ALIM	ALIM	ALIM	ALIM	SATIM	SATIM	ALIM
ISGYO	SATIM	SATIM	SATIM	SATIM	SATIM	SATIM	SATIM	ALIM
KARSN	ALIM	ALIM	SATIM	SATIM	ALIM	SATIM	ALIM	ALIM
KCHOL	ALIM	ALIM	ALIM	ALIM	ALIM	SATIM	SATIM	ALIM
KONTR	ALIM	ALIM	ALIM	SATIM	ALIM	SATIM	ALIM	ALIM
KOZAA	ALIM	SATIM	SATIM	SATIM	ALIM	SATIM	SATIM	ALIM
KOZAL	SATIM	SATIM	SATIM	SATIM	ALIM	SATIM	SATIM	ALIM
KRDMD	ALIM	ALIM	ALIM	SATIM	ALIM	SATIM	ALIM	ALIM
MGROS	ALIM	ALIM	SATIM	SATIM	ALIM	SATIM	SATIM	ALIM
ODAS	ALIM	SATIM	SATIM	SATIM	ALIM	SATIM	SATIM	ALIM
OYAKC	ALIM	SATIM	SATIM	SATIM	ALIM	SATIM	ALIM	ALIM
PETKM	ALIM	ALIM	SATIM	SATIM	ALIM	SATIM	SATIM	ALIM
PGSUS	SATIM	SATIM	SATIM	SATIM	ALIM	SATIM	SATIM	ALIM
RUB/TRY	ALIM	ALIM	ALIM	ALIM	ALIM	SATIM	ALIM	ALIM
SAHOL	SATIM	SATIM	SATIM	SATIM	SATIM	ALIM	SATIM	SATIM
SASA	SATIM	SATIM	SATIM	SATIM	SATIM	ALIM	SATIM	ALIM
SISE	SATIM	SATIM	SATIM	SATIM	SATIM	SATIM	SATIM	SATIM
SKBNK	SATIM	SATIM	SATIM	SATIM	SATIM	SATIM	SATIM	ALIM
SOKM	ALIM	SATIM	SATIM	SATIM	ALIM	SATIM	ALIM	ALIM
TAVHL	ALIM	SATIM	SATIM	SATIM	ALIM	SATIM	SATIM	ALIM
TCELL	ALIM	ALIM	ALIM	ALIM	ALIM	SATIM	ALIM	ALIM
THYAO	SATIM	SATIM	SATIM	SATIM	ALIM	SATIM	SATIM	ALIM
TKFEN	ALIM	SATIM	SATIM	SATIM	ALIM	SATIM	SATIM	ALIM
TOASO	SATIM	SATIM	SATIM	SATIM	SATIM	SATIM	ALIM	ALIM
TSKB	ALIM	SATIM	SATIM	SATIM	ALIM	SATIM	SATIM	ALIM
TTKOM	ALIM	SATIM	ALIM	ALIM	SATIM	SATIM	SATIM	ALIM
TUPRS	SATIM	SATIM	SATIM	SATIM	SATIM	SATIM	SATIM	ALIM
USD/TRY	ALIM	ALIM	ALIM	ALIM	ALIM	SATIM	ALIM	ALIM
VAKBN	ALIM	SATIM	SATIM	SATIM	ALIM	SATIM	SATIM	ALIM
VESTL	ALIM	ALIM	SATIM	SATIM	ALIM	SATIM	SATIM	ALIM
X10XB	SATIM	SATIM	SATIM	SATIM	ALIM	SATIM	SATIM	ALIM
XAU/TRY	ALIM	ALIM	ALIM	ALIM	ALIM	SATIM	ALIM	SATIM
XAU/USD	ALIM	ALIM	ALIM	ALIM	SATIM	ALIM	ALIM	SATIM
XLBNK	ALIM	SATIM	SATIM	ALIM	ALIM	SATIM	SATIM	ALIM
XSD25	ALIM	SATIM	SATIM	SATIM	ALIM	SATIM	SATIM	ALIM
XU030	SATIM	SATIM	SATIM	SATIM	ALIM	SATIM	SATIM	ALIM
YKBNK	SATIM	SATIM	SATIM	ALIM	SATIM	SATIM	SATIM	ALIM

Kod	Destek 3	Destek 2	Destek 1	Kapanış	Pivot	Direnç 1	Direnç 2	Direnç 3
<b>DESTEKLER</b>				<b>DİRENÇLER</b>				
F_AEFES0124	132.50	134.81	137.34	<b>139.88</b>	<b>139.65</b>	142.18	144.49	147.02
F_AEFES0224	140.07	141.53	143.27	<b>145.00</b>	<b>144.73</b>	146.47	147.93	149.67
F_AKBNK0124	35.49	36.05	36.94	<b>37.82</b>	<b>37.50</b>	38.39	38.95	39.84
F_AKBNK0224	36.53	37.16	38.15	<b>39.15</b>	<b>38.78</b>	39.77	40.40	41.39
F_AKSEN0124	29.17	29.57	29.97	<b>30.36</b>	<b>30.37</b>	30.77	31.17	31.57
F_AKSEN0224	30.15	30.63	31.04	<b>31.46</b>	<b>31.52</b>	31.93	32.41	32.82
F_ALARK0124	88.71	90.11	92.71	<b>95.32</b>	<b>94.11</b>	96.71	98.11	100.71
F_ALARK0224	92.15	93.28	94.63	<b>95.99</b>	<b>95.76</b>	97.11	98.24	99.59
F_ARCLK0124	122.44	124.76	129.36	<b>133.96</b>	<b>131.68</b>	136.28	138.60	143.20
F_ARCLK0224	130.00	131.50	134.50	<b>137.50</b>	<b>136.00</b>	139.00	140.50	143.50
F_ASELS0124	43.96	44.65	45.36	<b>46.06</b>	<b>46.05</b>	46.76	47.45	48.16
F_ASELS0224	45.43	46.21	46.73	<b>47.25</b>	<b>47.51</b>	48.03	48.81	49.33
F_ASTOR0124	90.75	92.04	93.93	<b>95.83</b>	<b>95.22</b>	97.11	98.40	100.29
F_ASTOR0224	91.74	93.50	96.20	<b>98.90</b>	<b>97.96</b>	100.66	102.42	105.12
F_BIMAS0124	296.40	303.78	308.24	<b>312.70</b>	<b>315.62</b>	320.08	327.46	331.92
F_BIMAS0224	316.11	321.05	323.53	<b>326.00</b>	<b>328.47</b>	330.95	335.89	338.37
F_CNHTRY0224	4.37	4.37	4.37	<b>4.37</b>	<b>4.37</b>	4.37	4.37	4.37
F_DOHOL0124	10.92	11.05	11.27	<b>11.50</b>	<b>11.40</b>	11.62	11.75	11.97
F_DOHOL0224	11.49	11.61	11.71	<b>11.81</b>	<b>11.83</b>	11.93	12.05	12.15
F_ECILC0124	39.51	40.80	43.25	<b>45.70</b>	<b>44.54</b>	46.99	48.28	50.73
F_ECILC0224	43.57	44.13	45.27	<b>46.40</b>	<b>45.83</b>	46.97	47.53	48.67
F_EKGYO0124	6.89	6.98	7.05	<b>7.11</b>	<b>7.14</b>	7.21	7.30	7.37
F_EKGYO0224	7.12	7.22	7.29	<b>7.37</b>	<b>7.39</b>	7.46	7.56	7.63
F_ENJSA0124	45.90	46.31	46.83	<b>47.36</b>	<b>47.24</b>	47.76	48.17	48.69
F_ENJSA0224	46.77	47.47	48.31	<b>49.15</b>	<b>49.01</b>	49.85	50.55	51.39
F_ENKAI0124	33.62	34.05	34.29	<b>34.53</b>	<b>34.72</b>	34.96	35.39	35.63
F_ENKAI0224	34.51	34.95	35.60	<b>36.24</b>	<b>36.04</b>	36.69	37.13	37.78
F_EREGL0124	41.02	41.65	42.04	<b>42.43</b>	<b>42.67</b>	43.06	43.69	44.08
F_EREGL0224	42.33	43.11	43.53	<b>43.95</b>	<b>44.31</b>	44.73	45.51	45.93
F_EURTRY0124	33.48	33.61	33.72	<b>33.83</b>	<b>33.85</b>	33.96	34.09	34.20
F_EURTRY0224	34.12	34.31	34.52	<b>34.73</b>	<b>34.71</b>	34.92	35.11	35.32
F_EURUSD0124	1.09	1.10	1.10	<b>1.11</b>	<b>1.11</b>	1.12	1.13	1.13
F_EURUSD0224	1.10	1.11	1.11	<b>1.11</b>	<b>1.11</b>	1.11	1.11	1.12
F_FROTO0124	744.37	753.74	760.02	<b>766.30</b>	<b>769.39</b>	775.67	785.04	791.32
F_FROTO0224	767.33	779.37	785.39	<b>791.41</b>	<b>797.43</b>	803.45	815.49	821.51
F_GARAN0124	55.54	56.63	58.40	<b>60.17</b>	<b>59.49</b>	61.26	62.35	64.12
F_GARAN0224	58.25	59.12	60.69	<b>62.25</b>	<b>61.56</b>	63.13	64.00	65.57
F_GBPUSD0124	1.26	1.27	1.27	<b>1.27</b>	<b>1.27</b>	1.27	1.28	1.28
F_GBPUSD0224	1.30	1.30	1.30	<b>1.30</b>	<b>1.30</b>	1.30	1.30	1.30
F_GUBRF0124	111.85	121.81	141.13	<b>160.45</b>	<b>151.09</b>	170.41	180.37	199.69
F_GUBRF0224	118.36	128.76	147.71	<b>166.67</b>	<b>158.11</b>	177.06	187.46	206.41
F_HALKB0124	11.77	11.92	12.15	<b>12.38</b>	<b>12.30</b>	12.53	12.68	12.91
F_HALKB0224	12.07	12.28	12.51	<b>12.73</b>	<b>12.72</b>	12.95	13.16	13.39
F_HEKTS0124	19.81	20.14	20.46	<b>20.79</b>	<b>20.79</b>	21.11	21.44	21.76
F_HEKTS0224	19.57	20.29	21.15	<b>22.00</b>	<b>21.87</b>	22.73	23.45	24.31
F_ISCTR0124	22.23	22.67	23.43	<b>24.20</b>	<b>23.87</b>	24.63	25.07	25.83
F_ISCTR0224	23.52	23.82	24.40	<b>24.98</b>	<b>24.70</b>	25.28	25.58	26.16
F_ISGYO0124	11.55	12.41	14.05	<b>15.68</b>	<b>14.91</b>	16.55	17.41	19.05
F_ISGYO0224	11.82	12.95	14.62	<b>16.30</b>	<b>15.75</b>	17.42	18.55	20.22
F_KARSN0124	8.17	8.29	8.50	<b>8.72</b>	<b>8.62</b>	8.83	8.95	9.16
F_KARSN0224	8.55	8.64	8.84	<b>9.03</b>	<b>8.93</b>	9.13	9.22	9.42
F_KCHOL0124	135.95	140.12	143.05	<b>145.99</b>	<b>147.22</b>	150.15	154.32	157.25
F_KCHOL0224	143.80	146.46	148.20	<b>149.93</b>	<b>150.86</b>	152.60	155.26	157.00
F_KONTR0124	204.42	208.73	216.19	<b>223.66</b>	<b>220.50</b>	227.96	232.27	239.73
F_KONTR0224	212.50	217.83	222.16	<b>226.50</b>	<b>227.49</b>	231.82	237.15	241.48
F_KOZAA0124	41.02	41.78	42.71	<b>43.63</b>	<b>43.47</b>	44.40	45.16	46.09
F_KOZAA0224	42.46	43.33	44.17	<b>45.00</b>	<b>45.04</b>	45.88	46.75	47.59
F_KOZAL0124	19.25	19.52	19.88	<b>20.25</b>	<b>20.15</b>	20.51	20.78	21.14
F_KOZAL0224	19.40	19.93	20.34	<b>20.76</b>	<b>20.87</b>	21.28	21.81	22.22
F_KRDMD0124	23.78	24.05	24.32	<b>24.59</b>	<b>24.59</b>	24.86	25.13	25.40
F_KRDMD0224	24.54	24.86	25.10	<b>25.33</b>	<b>25.42</b>	25.66	25.98	26.22
F_MGROS0124	324.50	330.58	339.96	<b>349.35</b>	<b>346.04</b>	355.42	361.50	370.88
F_MGROS0224	343.69	348.35	357.65	<b>366.96</b>	<b>362.31</b>	371.61	376.27	385.57
F_ODAS0124	7.85	8.02	8.24	<b>8.46</b>	<b>8.41</b>	8.63	8.80	9.02
F_ODAS0224	8.24	8.36	8.60	<b>8.84</b>	<b>8.72</b>	8.96	9.08	9.32
F_OYAKC0124	55.04	55.96	56.68	<b>57.41</b>	<b>57.60</b>	58.32	59.24	59.96

Kod	Destek 3	Destek 2	Destek 1	Kapanış	Pivot	Direnç 1	Direnç 2	Direnç 3
<b>DESTEKLER</b>				<b>DİRENÇLER</b>				
F_OYAKC0224	55.87	57.39	58.37	<b>59.36</b>	<b>59.89</b>	60.87	62.39	63.37
F_PETKM0124	17.28	17.70	18.31	<b>18.92</b>	<b>18.73</b>	19.34	19.76	20.37
F_PETKM0224	17.86	18.28	18.83	<b>19.37</b>	<b>19.25</b>	19.80	20.22	20.77
F_PGSUS0124	651.71	659.86	666.21	<b>672.56</b>	<b>674.36</b>	680.71	688.86	695.21
F_PGSUS0224	629.35	650.44	672.02	<b>693.60</b>	<b>693.11</b>	714.69	735.78	757.36
F_SAHOL0124	60.28	61.22	61.96	<b>62.70</b>	<b>62.90</b>	63.64	64.58	65.32
F_SAHOL0224	62.73	63.57	64.19	<b>64.80</b>	<b>65.03</b>	65.65	66.49	67.11
F_SASA0124	36.41	36.85	37.21	<b>37.58</b>	<b>37.65</b>	38.01	38.45	38.81
F_SASA0224	37.71	38.08	38.52	<b>38.95</b>	<b>38.89</b>	39.33	39.70	40.14
F_SISE0124	46.25	46.88	47.23	<b>47.57</b>	<b>47.86</b>	48.21	48.84	49.19
F_SISE0224	44.58	46.59	47.97	<b>49.35</b>	<b>49.98</b>	51.36	53.37	54.75
F_SKBNK0124	3.29	3.61	4.03	<b>4.46</b>	<b>4.35</b>	4.77	5.09	5.51
F_SKBNK0224	3.55	3.83	4.24	<b>4.65</b>	<b>4.52</b>	4.93	5.21	5.62
F_SOKM0124	53.17	53.80	54.57	<b>55.35</b>	<b>55.20</b>	55.97	56.60	57.37
F_SOKM0224	54.31	55.11	56.18	<b>57.26</b>	<b>56.98</b>	58.05	58.85	59.92
F_TAVHL0124	105.84	107.38	109.45	<b>111.51</b>	<b>110.99</b>	113.06	114.60	116.67
F_TAVHL0224	107.88	110.06	112.48	<b>114.89</b>	<b>114.66</b>	117.08	119.26	121.68
F_TCELL0124	55.73	56.57	57.22	<b>57.87</b>	<b>58.06</b>	58.71	59.55	60.20
F_TCELL0224	57.34	58.29	59.10	<b>59.91</b>	<b>60.05</b>	60.86	61.81	62.62
F_THYAO0124	232.60	234.11	235.50	<b>236.89</b>	<b>237.01</b>	238.40	239.91	241.30
F_THYAO0224	238.11	240.67	242.86	<b>245.04</b>	<b>245.42</b>	247.61	250.17	252.36
F_TKFEN0124	34.92	35.57	36.79	<b>38.00</b>	<b>37.44</b>	38.66	39.31	40.53
F_TKFEN0224	37.27	37.73	38.34	<b>38.94</b>	<b>38.80</b>	39.41	39.87	40.48
F_TOASO0124	210.90	213.50	215.65	<b>217.80</b>	<b>218.25</b>	220.40	223.00	225.15
F_TOASO0224	216.81	220.07	223.04	<b>226.00</b>	<b>226.30</b>	229.27	232.53	235.50
F_TSKB0124	6.22	6.34	6.58	<b>6.81</b>	<b>6.70</b>	6.94	7.06	7.30
F_TSKB0224	5.23	5.62	6.32	<b>7.01</b>	<b>6.71</b>	7.41	7.80	8.50
F_TTKOM0124	21.65	23.29	24.18	<b>25.08</b>	<b>25.82</b>	26.71	28.35	29.24
F_TTKOM0224	24.73	25.23	25.61	<b>26.00</b>	<b>26.11</b>	26.49	26.99	27.37
F_TUPRS0124	144.65	146.10	147.11	<b>148.13</b>	<b>148.56</b>	149.57	151.02	152.03
F_TUPRS0224	150.96	151.98	152.66	<b>153.34</b>	<b>153.68</b>	154.36	155.38	156.06
F_USDTRY0124	30.32	30.37	30.42	<b>30.47</b>	<b>30.48</b>	30.52	30.58	30.63
F_USDTRY0224	31.15	31.22	31.29	<b>31.37</b>	<b>31.36</b>	31.44	31.51	31.59
F_VAKBN0124	12.32	12.54	12.97	<b>13.40</b>	<b>13.19</b>	13.62	13.84	14.27
F_VAKBN0224	12.81	13.01	13.41	<b>13.81</b>	<b>13.61</b>	14.01	14.21	14.61
F_VESTL0124	43.79	44.72	46.33	<b>47.94</b>	<b>47.26</b>	48.87	49.80	51.41
F_VESTL0224	45.92	46.71	48.31	<b>49.90</b>	<b>49.10</b>	50.70	51.49	53.09
F_X10XB0224	10,517.17	10,528.33	10,533.92	<b>10,539.50</b>	<b>10,545.08</b>	10,550.67	10,561.83	10,567.42
F_X10XB0424	11,100.00	11,100.00	11,100.00	<b>11,100.00</b>	<b>11,100.00</b>	11,100.00	11,100.00	11,100.00
F_XAUTRYM0224	2,078.39	2,089.51	2,098.76	<b>2,108.01</b>	<b>2,109.88</b>	2,119.13	2,130.25	2,139.50
F_XAUTRYM0424	2,235.19	2,249.13	2,256.11	<b>2,263.08</b>	<b>2,270.05</b>	2,277.03	2,290.97	2,297.95
F_XAUUSD0224	2,063.03	2,072.62	2,079.08	<b>2,085.55</b>	<b>2,088.67</b>	2,095.13	2,104.72	2,111.18
F_XAUUSD0424	2,086.77	2,094.73	2,103.07	<b>2,111.40</b>	<b>2,111.03</b>	2,119.37	2,127.33	2,135.67
F_XLBNK0224	7,713.33	7,817.17	7,996.33	<b>8,175.50</b>	<b>8,100.17</b>	8,279.33	8,383.17	8,562.33
F_XLBNK0424	8,126.33	8,204.17	8,292.08	<b>8,380.00</b>	<b>8,369.92</b>	8,457.83	8,535.67	8,623.58
F_XU0300224	8,301.67	8,380.08	8,455.42	<b>8,530.75</b>	<b>8,533.83</b>	8,609.17	8,687.58	8,762.92
F_XU0300424	8,716.08	8,784.42	8,863.33	<b>8,942.25</b>	<b>8,931.67</b>	9,010.58	9,078.92	9,157.83
F_YKBNK0124	19.33	19.57	19.89	<b>20.21</b>	<b>20.13</b>	20.45	20.69	21.01
F_YKBNK0224	19.87	20.19	20.55	<b>20.90</b>	<b>20.87</b>	21.23	21.55	21.91



Sözleşme Kodu	Vade Ayı	Uzlaşma Fiyatı	Önceki Uzlaşma Fiyatı	Değişim	Değişim Puan	Gün İçi Yüksek	Gün İçi Düşük	İşlem Miktarı	İşlem Hacim	Açık Pozisyon	Açık Pozisyon Değişimi	Vadeye Kalan Gün Sayısı	Takasbank Başlangıç Teminatı %
<b>ENDEKS KONTRATLARI</b>													
F_XU0300224	29.02.2024	8,523.25	8,459.50	0.75 %	63.75	8,612.25	8,458.50	122,598.00	10,482,229,730.00	189,709.00	36,752.00	62	15
F_XU0300424	30.04.2024	8,948.25	8,857.25	1.03 %	91.00	9,000.00	8,852.75	314.00	28,126,885.00	1,212.00	90.00	123	15
F_XU0301223	29.12.2023	8,025.75	8,005.00	0.26 %	20.75	8,120.00	8,005.00	112,976.00	9,114,362,862.50	54,557.00	-47,926.00	0	15
<b>DÖVİZ KONTRATLARI</b>													
F_CNHTRY0124	31.01.2024	0.0000	0.0000		0.00	0.0000	0.0000					33	14
F_CNHTRY1223	29.12.2023	4.1082	4.1082	0.00 %	0.00	4.1082	4.1082	1	41,082	2	0	0	14
F_EURTRY0124	31.01.2024	33.8242	33.9354	-0.33 %	-0.11	33.9806	33.7396	1,523	51,503,774	12,592	410	33	14
F_EURTRY1223	29.12.2023	32.6033	32.6969	-0.29 %	-0.09	32.6622	32.5003	620	20,207,751	17,479	-109	0	14
F_EURUSD0124	31.01.2024	1.1094	1.1126	-0.29 %	0.00	1.1200	1.1067	8,468	275,894,748	10,501	4,469	33	4
F_EURUSD1223	29.12.2023	1.1065	1.1107	-0.38 %	0.00	1.1076	1.1054	6,406	208,365,076	11,257	-2,770	0	4
F_GBPUSD0124	31.01.2024	1.2717	1.2747	-0.24 %	0.00	1.2764	1.2700	48	1,797,568	60	19	33	5
F_GBPUSD1223	29.12.2023	1.2740	1.2815	-0.59 %	-0.01	1.2765	1.2710	96	3,596,316	53	-37	0	5
F_RUBTRY0124	31.01.2024	0.0000	0.0000		0.00	0.0000	0.0000					33	21
F_RUBTRY1223	29.12.2023	0.3140	0.3140	0.00 %	0.00	0.3369	0.3000	3	94,190	0	0	0	21
F_USDTRY0124	31.01.2024	30.4962	30.4905	0.02 %	0.01	30.5300	30.4265	49,015	1,493,470,310	949,808	27,346	33	14
F_USDTRY1223	29.12.2023	29.4648	29.4546	0.03 %	0.01	29.4936	29.4101	91,797	2,704,733,524	270,310	-51,120	0	14
F_P_USDTRY0124	31.01.2024	0.0000	0.0000		0.00	0.0000	0.0000					33	14
F_P_USDTRY1223	29.12.2023	0.0000	0.0000		0.00	0.0000	0.0000					0	14
<b>KIYMETLİ MADEN KONTRATLARI</b>													
F_XAUTRYM0224	29.02.2024	2,108.800	2,121.330	-0.59 %	-12.53	2,121.000	2,100.630	90,246	190,439,426	885,705	14,064	62	14
F_XAUTRYM1223	29.12.2023	1,953.740	1,969.880	-0.82 %	-16.14	1,965.270	1,951.300	43,783	85,643,049	366,492	-27,019	0	14
F_XAUUSD0224	29.02.2024	2,086.400	2,104.400	-0.86 %	-18.00	2,098.250	2,082.200	17,094	1,050,478,534	33,377	1,885	62	8
F_XAUUSD1223	29.12.2023	2,062.400	2,080.000	-0.85 %	-17.60	2,074.600	2,061.350	8,926	541,717,921	11,774	-3,725	0	8
<b>PAY VADELİ</b>													
F_AEFES0124	31.01.2024	140.640	137.150	2.54 %	3.49	141.950	137.110	7,582	106,378,370	10,939	503	33	16
F_AEFES1223	29.12.2023	137.500	133.380	3.09 %	4.12	137.750	132.570	6,053	82,438,732	6,403	-509	0	16
F_AKBNK0124	31.01.2024	37.810	37.260	1.48 %	0.55	38.070	36.620	326,920	1,236,365,998	349,862	60,485	33	16
F_AKBNK1223	29.12.2023	36.520	36.040	1.33 %	0.48	36.860	35.390	175,329	641,609,889	203,647	-10,989	0	16
F_AKSEN0124	31.01.2024	30.280	30.140	0.46 %	0.14	30.780	29.980	8,208	24,933,467	21,848	1,190	33	15
F_AKSEN1223	29.12.2023	29.740	29.460	0.95 %	0.28	30.170	29.020	8,977	26,686,831	9,608	-3,210	0	15
F_ALARK0124	31.01.2024	94.240	92.850	1.50 %	1.39	95.500	91.500	19,286	178,467,601	36,493	9,232	33	16
F_ALARK1223	29.12.2023	90.600	89.750	0.95 %	0.85	94.990	88.460	14,638	130,951,659	18,908	-445	0	16
F_ARCLK0124	31.01.2024	133.480	127.630	4.58 %	5.85	134.000	127.080	9,382	123,038,257	11,147	2,440	33	15
F_ARCLK1223	29.12.2023	128.500	124.230	3.44 %	4.27	129.680	123.810	7,160	90,923,688	5,871	-1,391	0	15
F_ASELS0124	31.01.2024	46.020	45.900	0.26 %	0.12	46.750	45.350	64,753	297,940,200	78,064	15,746	33	16
F_ASELS1223	29.12.2023	44.980	44.530	1.01 %	0.45	45.290	44.150	51,756	231,599,027	42,106	-5,369	0	16
F_ASTOR0124	31.01.2024	95.720	94.950	0.81 %	0.77	96.500	93.320	16,608	157,712,390	12,152	1,924	33	19
F_ASTOR1223	29.12.2023	94.300	93.670	0.67 %	0.63	95.480	92.500	15,686	147,332,000	7,415	-3,533	0	19
F_BIMAS0124	31.01.2024	312.950	316.520	-1.13 %	-3.57	323.000	311.160	9,375	299,339,841	11,481	2,377	33	16
F_BIMAS1223	29.12.2023	300.750	308.020	-2.36 %	-7.27	313.850	298.500	9,273	287,835,802	7,899	-1,951	0	16
F_DOHOL0124	31.01.2024	11.450	11.210	2.14 %	0.24	11.520	11.170	137,588	156,810,606	280,981	39,566	33	16
F_DOHOL1223	29.12.2023	11.060	10.850	1.94 %	0.21	11.150	10.750	86,795	95,531,292	172,979	-14,852	0	16
F_ECILC0124	31.01.2024	45.530	43.190	5.42 %	2.34	45.830	42.090	11,349	50,057,593	15,256	4,336	33	17
F_ECILC1223	29.12.2023	43.960	41.930	4.84 %	2.03	44.300	41.050	8,794	37,444,533	2,722	-2,407	0	17
F_EKGYO0124	31.01.2024	7.110	7.190	-1.11 %	-0.08	7.240	7.080	480,159	343,000,767	720,144	102,073	33	16
F_EKGYO1223	29.12.2023	6.880	6.940	-0.86 %	-0.06	7.010	6.850	290,186	200,688,233	292,720	-81,013	0	16
F_ENJSA0124	31.01.2024	47.270	46.710	1.20 %	0.56	47.640	46.710	12,684	59,747,348	42,672	3,282	33	16
F_ENJSA1223	29.12.2023	45.540	45.280	0.57 %	0.26	46.140	44.890	14,784	67,379,770	14,836	-5,406	0	16
F_ENKAI0124	31.01.2024	34.530	34.740	-0.60 %	-0.21	35.150	34.480	22,996	79,969,295	59,077	9,888	33	17
F_ENKAI1223	29.12.2023	34.000	34.130	-0.38 %	-0.13	34.580	33.530	25,082	85,777,809	19,615	-3,063	0	17
F_EREGL0124	31.01.2024	42.380	42.770	-0.91 %	-0.39	43.300	42.280	124,215	531,282,763	188,757	69,787	33	15
F_EREGL1223	29.12.2023	41.000	41.390	-0.94 %	-0.39	41.900	40.850	108,440	448,891,429	137,342	-14,157	0	15
F_FROTO0124	31.01.2024	765.340	765.980	-0.08 %	-0.64	778.760	763.110	1,843	142,062,921	2,369	659	33	16
F_FROTO1223	29.12.2023	739.500	744.290	-0.64 %	-4.79	757.400	734.030	1,965	147,279,552	1,463	-154	0	16
F_GARAN0124	31.01.2024	60.190	57.960	3.85 %	2.23	60.580	57.720	114,887	684,369,030	146,798	23,746	33	16
F_GARAN1223	29.12.2023	58.350	56.140	3.94 %	2.21	58.650	55.800	91,506	526,821,079	57,981	-12,766	0	16
F_GUBRF0124	31.01.2024	160.440	146.410	9.58 %	14.03	161.050	131.770	123,964	1,836,926,184	39,226	8,166	33	19
F_GUBRF1223	29.12.2023	153.800	141.140	8.97 %	12.66	155.250	127.030	99,465	1,397,645,375	25,667	-18,682	0	19
F_HALKB0124	31.01.2024	12.390	12.110	2.31 %	0.28	12.450	12.070	80,078	98,547,463	112,641	32,723	33	18
F_HALKB1223	29.12.2023	11.980	11.740	2.04 %	0.24	12.090	11.690	82,378	98,052,718	88,258	-18,617	0	18
F_HEKTS0124	31.01.2024	20.730	20.870	-0.67 %	-0.14	21.110	20.460	37,092	76,766,901	59,919	11,600	33	19
F_HEKTS1223	29.12.2023	20.100	20.310	-1.03 %	-0.21	20.680	19.910	39,563	79,772,098	21,063	-10,829	0	19
F_ISCTR0124	31.01.2024	24.110	23.340	3.30 %	0.77	24.300	23.100	368,352	884,083,279	488,865	90,951	33	16
F_ISCTR1223	29.12.2023	23.360	22.570	3.50 %	0.79	23.530	22.170	232,348	539,547,303	265,878	-28,557	0	16
F_ISGYO0124	31.01.2024	15.710	14.750	6.51 %	0.96	15.780	13.280	183,189	271,254,766	188,336	32,841	33	18
F_ISGYO1223	29.12.2023	15.510	14.280	8.61 %	1.23	15.620	12.860	100,443	144,386,678	89,058	-23,791	0	18

Sözleşme Kodu	Vade Ayı	Uzlaşma Fiyatı	Önceki Uzlaşma Fiyatı	Değişim	Değişim Puan	Gün İçi Yüksek	Gün İçi Düşük	İşlem Miktarı	İşlem Hacim	Açık Pozisyon	Açık Pozisyon Değişimi	Vadeye Kalan Gün Sayısı	Takasbank Başlangıç Teminatı %
<b>PAY VADELİ</b>													
F_KARSN0124	31.01.2024	8.700	8.470	2.72 %	0.23	8.730	8.400	19,919	17,118,180	46,874	2,611	33	17
F_KARSN1223	29.12.2023	8.530	8.220	3.77 %	0.31	8.530	8.160	25,060	20,920,616	10,090	-9,675	0	17
F_KCHOL0124	31.01.2024	146.760	145.590	0.80 %	1.17	151.380	144.280	32,988	480,366,875	81,682	16,061	33	16
F_KCHOL1223	29.12.2023	141.800	140.780	0.72 %	1.02	142.540	139.140	28,232	397,623,148	34,447	-2,206	0	16
F_KONTR0124	31.01.2024	222.890	212.670	4.81 %	10.22	224.800	213.030	7,551	166,302,567	7,763	874	33	19
F_KONTR1223	29.12.2023	217.000	205.750	5.47 %	11.25	226.320	206.990	6,357	136,795,324	4,183	-1,284	0	19
F_KOZAA0124	31.01.2024	43.660	43.220	1.02 %	0.44	44.240	42.550	37,317	162,388,304	32,883	7,531	33	16
F_KOZAA1223	29.12.2023	42.420	42.040	0.90 %	0.38	43.000	41.190	26,801	113,225,807	52,171	-1,111	0	16
F_KOZAL0124	31.01.2024	20.270	20.130	0.70 %	0.14	20.410	19.780	153,990	309,476,971	156,737	61,751	33	16
F_KOZAL1223	29.12.2023	19.530	19.520	0.05 %	0.01	19.790	19.160	109,899	213,670,321	69,450	-10,258	0	16
F_KRDMD0124	31.01.2024	24.560	24.640	-0.32 %	-0.08	24.860	24.320	135,809	333,916,157	167,568	40,135	33	17
F_KRDMD1223	29.12.2023	23.760	23.860	-0.42 %	-0.10	24.080	23.110	101,462	241,499,845	92,824	-12,521	0	17
F_MGROS0124	31.01.2024	350.140	340.450	2.85 %	9.69	352.110	336.650	4,861	167,982,435	8,967	1,613	33	17
F_MGROS1223	29.12.2023	335.000	329.550	1.65 %	5.45	348.000	323.330	3,266	109,006,345	3,228	-714	0	17
F_ODAS0124	31.01.2024	8.460	8.300	1.93 %	0.16	8.580	8.190	220,038	184,518,790	374,428	50,995	33	17
F_ODAS1223	29.12.2023	8.250	8.050	2.48 %	0.20	8.400	7.960	135,488	110,057,904	213,500	-24,599	0	17
F_OYAKC0124	31.01.2024	57.510	57.210	0.52 %	0.30	58.510	56.870	24,262	140,111,541	22,334	5,807	33	17
F_OYAKC1223	29.12.2023	55.450	55.480	-0.05 %	-0.03	56.790	55.260	22,632	126,722,648	13,685	-1,629	0	17
F_PETKM0124	31.01.2024	19.000	18.140	4.74 %	0.86	19.150	18.120	305,349	570,599,941	364,165	87,610	33	16
F_PETKM1223	29.12.2023	18.210	17.560	3.70 %	0.65	18.530	17.500	166,254	298,797,212	143,372	-15,472	0	16
F_PGSUS0124	31.01.2024	672.980	669.670	0.49 %	3.31	682.510	668.010	6,632	447,690,192	9,042	2,537	33	17
F_PGSUS1223	29.12.2023	649.500	647.140	0.36 %	2.36	661.120	608.450	5,121	334,131,174	3,376	-1,220	0	17
F_SAHOL0124	31.01.2024	62.620	63.320	-1.11 %	-0.70	63.840	62.160	77,687	489,275,952	200,631	26,583	33	15
F_SAHOL1223	29.12.2023	60.450	61.300	-1.39 %	-0.85	61.810	60.260	51,998	317,134,817	75,415	-5,804	0	15
F_SASA0124	31.01.2024	37.580	37.530	0.13 %	0.05	38.080	37.280	40,364	152,079,898	52,839	14,944	33	18
F_SASA1223	29.12.2023	36.440	36.540	-0.27 %	-0.10	36.940	35.930	61,160	223,522,286	49,881	-17,616	0	18
F_SISE0124	31.01.2024	47.570	48.230	-1.37 %	-0.66	48.500	47.520	73,085	349,614,263	118,041	43,011	33	17
F_SISE1223	29.12.2023	45.820	46.690	-1.86 %	-0.87	46.820	45.910	84,854	393,224,816	95,630	-8,719	0	17
F_SKBNK0124	31.01.2024	4.470	4.350	2.76 %	0.12	4.660	3.920	1,452,603	619,472,494	625,148	58,106	33	20
F_SKBNK1223	29.12.2023	4.300	4.190	2.63 %	0.11	4.530	3.780	763,114	314,265,663	375,606	-199,187	0	20
F_SOKM0124	31.01.2024	55.470	55.340	0.23 %	0.13	55.820	54.420	13,867	76,594,810	33,252	2,528	33	17
F_SOKM1223	29.12.2023	53.950	53.590	0.67 %	0.36	54.150	52.400	13,884	74,218,861	29,424	-1,513	0	17
F_TAVHL0124	31.01.2024	111.900	109.330	2.35 %	2.57	112.540	108.930	16,554	183,361,486	34,894	6,294	33	17
F_TAVHL1223	29.12.2023	107.500	105.680	1.72 %	1.82	115.990	105.470	13,638	145,983,883	16,041	-358	0	17
F_TCELL0124	31.01.2024	57.780	58.160	-0.65 %	-0.38	58.900	57.410	78,915	458,420,669	152,584	29,064	33	15
F_TCELL1223	29.12.2023	56.100	56.300	-0.36 %	-0.20	57.060	55.540	60,804	341,693,364	110,927	-16,200	0	15
F_THYAO0124	31.01.2024	236.410	235.780	0.27 %	0.63	238.520	235.620	51,029	1,210,240,836	65,251	19,202	33	16
F_THYAO1223	29.12.2023	228.600	228.450	0.07 %	0.15	231.030	227.850	38,347	880,310,641	38,766	-7,182	0	16
F_TKFEN0124	31.01.2024	38.000	36.530	4.02 %	1.47	38.100	36.230	23,292	87,166,898	39,576	5,685	33	16
F_TKFEN1223	29.12.2023	36.920	35.330	4.50 %	1.59	37.140	35.200	19,645	71,178,686	36,031	-1,145	0	16
F_TOASO0124	31.01.2024	218.750	218.820	-0.03 %	-0.07	220.850	216.100	13,131	286,570,039	25,717	6,644	33	15
F_TOASO1223	29.12.2023	210.000	211.570	-0.74 %	-1.57	213.300	207.100	11,382	240,265,222	11,863	-964	0	15
F_TSKB0124	31.01.2024	6.800	6.480	4.94 %	0.32	6.830	6.470	147,374	98,300,657	217,335	7,429	33	18
F_TSKB1223	29.12.2023	6.550	6.330	3.48 %	0.22	6.640	6.250	150,557	97,898,417	127,651	-32,045	0	18
F_TTKOM0124	31.01.2024	25.030	25.300	-1.07 %	-0.27	27.450	24.920	118,329	298,553,393	133,788	14,194	33	17
F_TTKOM1223	29.12.2023	24.360	24.570	-0.85 %	-0.21	25.260	24.000	67,559	165,436,107	84,271	-6,805	0	17
F_TUPRS0124	31.01.2024	148.070	149.030	-0.64 %	-0.96	150.000	147.540	24,879	369,869,607	29,745	9,397	33	16
F_TUPRS1223	29.12.2023	143.000	144.430	-0.99 %	-1.43	146.000	141.760	24,836	358,073,619	11,876	-6,118	0	16
F_VAKBN0124	31.01.2024	13.350	12.810	4.22 %	0.54	13.410	12.760	165,307	216,770,462	257,120	77,585	33	19
F_VAKBN1223	29.12.2023	12.840	12.420	3.38 %	0.42	12.970	12.250	119,388	151,159,752	167,721	-16,358	0	19
F_VESTL0124	31.01.2024	47.820	45.820	4.36 %	2.00	48.190	45.650	14,170	66,357,537	28,211	471	33	17
F_VESTL1223	29.12.2023	46.240	44.420	4.10 %	1.82	46.950	44.200	12,321	55,898,210	26,249	-1,017	0	17
F_YKBNK0124	31.01.2024	20.210	19.890	1.61 %	0.32	20.370	19.810	347,150	702,417,826	793,601	67,314	33	16
F_YKBNK1223	29.12.2023	19.540	19.250	1.51 %	0.29	19.700	19.170	261,753	512,167,940	466,071	-53,925	0	16

\*Takasbank pozisyon limitlerine ulaşmak için [tıklayınız](#).

**Gedik Yatırım Menkul Değerler A.Ş. - Yatırım Danışmanlığı Birimi**

**Ünvan :** Gedik Yatırım Menkul Değerler A.Ş.

**Adres :** Altayçeşme Mah. Çamlı Sok. Ofis Park Maltepe No:21/4 Kat:10-11-12 Maltepe/İstanbul

**Tel :** (0216) 453 0053

**E-Posta :** vadeli@gedik.com

**\*Gedik Yatırım VİOP Bülteni, Genel Yatırım Tavsiyesi Kapsamında Yatırım Danışmanlığı Birimi Tarafından Hazırlanmaktadır.**

**YASAL UYARI**

Burada yer alan bilgiler Gedik Yatırım tarafından bilgilendirme amacıyla hazırlanmıştır. Yatırım sinyal, bilgi, yorum ve tavsiyeleri yatırım danışmanlığı kapsamında değildir. Yatırım danışmanlığı hizmeti; aracı kurumlar, portföy yönetim şirketleri, mevduat kabul etmeyen bankalar ile müşteri arasında imzalanacak yatırım danışmanlığı sözleşmesi çerçevesinde sunulmaktadır. Burada yer alan sinyal, yorum ve tavsiyeler, herhangi bir yatırım aracının alım satım önerisi ya da getiri vaadi olarak yorumlanmamalıdır. Bu görüşler mali durumunuz ile risk ve getiri tercihlerinize uygun olmayabilir ve sadece burada yer alan bilgilere ve sinyallere dayanarak yatırım kararı verilmesi beklentilerinize uygun sonuçlar doğurmayabilir. Burada yer alan sinyaller, fiyatlar, veriler ve bilgilerin tam ve doğru olduğu garanti edilemez; içerik, haber verilmeksizin değiştirilebilir. Tüm sinyal ve veriler, Gedik Yatırım tarafından güvenilir olduğuna inanılan kaynaklardan alınmıştır. Bu sinyal ve kaynakların kullanılması nedeni ile ortaya çıkabilecek hatalardan ve zararlardan Gedik Yatırım sorumlu değildir.

**Genel Müdürlük**

Altayçeşme Mah. Çamlı Sok. Ofis Park Maltepe No:21/4 Kat:10-11-12 Maltepe/İstanbul/Türkiye Tel: (0216) 453 00 00 (pbx) Faks: (0216) 377 11 36

**Alanya**

Şekerhane Mah. Atatürk Cad.(Hancı Pastanesi Üstü) Balta İş Hanı 1100 Sok. Dış Kapı No : 9 İç Kapı No : 206 Alanya - Antalya Tel: (0242) 519 23 17 (pbx) Faks: (0242) 513 93 81

**Adana-Seyhan**

Çınarlı Mah. Ziyapaşa Bulvarı No: 78 Güneş Ziyapaşa İş Merkezi Kat :5 No :504 Seyhan/ADANA Tel: (0322) 355 03 50 (pbx) Faks: (0322) 290 35 26

**Afyon**

Dumlupınar Mahallesi Süleyman Gönçer Caddesi No: 8 ATSO İş Merkezi Kat: 3 İç Kapı No: 7 Merkez - AFYONKARAHİSAR Tel: (0272) 999 14 09 (pbx) Faks:

**Ankara - Çankaya**

Simon Bolivar Cad. No: 8/6 Çankaya/ANKARA Tel: (0312) 438 27 00 (pbx) Faks: (0312) 438 27 47

**Ankara - Kızılay**

Mustafa Kemal Mah. 2157 Sk. Dış Kapı No : 2 İç Kapı No : 11 Çankaya/ ANKARA Tel: (0312) 232 09 49 (pbx) Faks: (0312) 232 09 49

**Antalya**

Elmalı Mah. Cumhuriyet Cad. Dış Kapı No : 40 Gültekin İşhanı Kat: 3 İç Kapı No : 301 Muratpaşa / ANTALYA Tel: (0242) 248 35 20 (pbx) Faks: (0242) 244 29 10

**Aydın**

Hasanefendi-Ramazan Paşa Mah. İstiklal Cad. Dış Kapı No : 23 İç Kapı No : 1 Efeler/AYDIN Tel: (0256) 999 17 87 (pbx) Faks:

**Aydın - Kuşadası**

Türkmen mah. Atatürk Bulvarı Belvü Sitesi C Blok Kat 2 Daire 3 Kuşadası /AYDIN Tel: (0256) 618 44 77 (pbx) Faks: (0256) 618 44 91

**Aydın - Nazilli**

Altıntaş Mah. İstasyon Bulvarı No:19 Kat:4 Daire:12 Nazilli / AYDIN Tel: (0256) 314 15 98 (pbx) Faks: (0256) 315 88 52

**Bağdat Caddesi Private**

Caddebostan Mah. Kantarcı Rıza Sk. Dış Kapı No:1 K:4 İç Kapı No:8 Kadıköy / İSTANBUL Tel: (0216) 453 01 05 (pbx) Faks: (0216) 411 23 54

**Balıkesir**

Eski Kuyumcular Mah. Anafartalar Cad. Acarlar İş Merkezi Dış Kapı No : 23 İç Kapı No : 1 Karesi - BALIKESİR Tel: (0266) 999 12 40 (pbx) Faks:

**Bandırma**

Dere Mah. Ordu Cad. Kapı No:3 İç Kapı No:2 Bandırma/ BALIKESİR Tel: (0226) 999 10 75 (pbx) Faks:

**Bodrum**

Taşyaka Mah. Ölüdeniz (TSY) Cad. No : 21 İç Kapı No : 3 Fethiye / Muğla Tel: (0252) 319 54 80 (pbx) Faks:

**Bursa**

İhsaniye Mah. İlnur Sok. Dış Kapı No: 1D İç Kapı No: 8 Nilüfer/Bursa Tel: (0224) 220 51 50 (pbx) Faks: (0224) 220 50 99

**Bursa - Nilüfer**

Odunluk Mah. Liman Cad. No:7 Nilüfer / BURSA Tel: (0224) 453 22 30 (pbx) Faks: (0224) 451 79 66

**Çanakkale**

Kemalpaşa Mah. Şair Ece Ayhan Meydanı Dış Kapı No: 22 Kat: 2 İç Kapı No:2 Merkez / ÇANAKKALE Tel: (0286) 999 17 02 (pbx) Faks:

**Çorlu**

Zafer Mah. Cumhuriyet Bulvarı Dış Kapı No:9T1 İç Kapı No:114 Çorlu TEKİRDAĞ Tel: (0282) 888 96 20 (pbx) Faks:

**Çorum - Merkez**

Yavruturna Mah. 1. Maliye Sok. No: 1 Kat: 4 D: 22 Çorum Tel: (0364) 211 11 45 (pbx) Faks: (0364) 201 05 63

**Denizli - Merkez**

Saraylar Mah. İkinci Ticari Yol Sok.No:24 Kat:4 D:8 DENİZLİ Tel: (0258) 263 80 15 (pbx) Faks: (0258) 241 91 01

**Edirne - Merkez**

İstasyon Mah. Hakim Çağlar Işık Cad. Dış Kapı No : 1 İç Kapı No : 30 Merkez / Edirne Tel: (0284) 212 25 30 (pbx) Faks: (0284) 213 37 78

**Elazığ - Merkez**

Cumhuriyet Mah. Beyzade Efendi Bulvarı Temizer Apt. NO:1/3 A Blok Merkez / Elazığ Tel: (0424) 234 57 40 (pbx) Faks:

**Eskişehir - Merkez**

Akarbaşı Mah. Atatürk Bulvarı No : 77 A Odunpazarı / ESKİŞEHİR Tel: (0222) 230 09 08 (pbx) Faks: (0222) 220 37 02

**Etiler Private**

Etiler Mah. Yıldız Çiçeği Sok. No:11 Beşiktaş/İstanbul Tel: (0212) 999 50 11 (pbx) Faks:

**Gaziantep**

İncili Pınar Mah. Nail Bilen Cad. Uğur Plaza Sitesi Uğur Plaza Blok No: 5 İç Kapı No: 35 Şehitkamil / Gaziantep Tel: (0342) 909 01 54 (pbx) Faks:

**İstanbul - Ataşehir**

Barbaros Mah. İhlamur Bulvarı Sarkaç Sok. Ağaoğlu My Prestige No:1 D: 12-13 Ataşehir/ İSTANBUL Tel: (0216) 560 37 00 (pbx) Faks: (0216) 688 67 86

**İstanbul - Bakırköy**

Cevizlik Mah. Muhasebeci Sok. Neşe Han No: 1 Kat:3 Bakırköy/İSTANBUL Tel: (0212) 660 85 25 (pbx) Faks: (0212) 570 03 03

**İstanbul - Kapalıçarşı**

Kürkçüler Sk. No: 25 Eminönü/Kapalıçarşı/İSTANBUL Tel: (0212) 513 40 01 (pbx) Faks: (0212) 527 16 86

**İstanbul - Maltepe**

Bağlarbaşı Mah. Bağdat Caddesi. Gedik İş Merkezi A Blok No: 414 Kat: 2 Daire: 22 İSTANBUL Tel: (0216) 399 00 42 (pbx) Faks: (0216) 399 18 17

**İstanbul - Şişli**

Esentepe Mah. Büyükdere Cad. Dış Kapı N201 Loft Residence İç Kapı N 50 Şişli /İSTANBUL Tel: (0212) 385 42 00 (pbx) Faks: (0212) 283 92 80

**İstanbul - Ümraniye**

İnkılap Mah. Küçüksu Cad. Çeşminaz Sok. NO:2/7 Kat:3 Ümraniye Tel: (0216) 461 33 90 (pbx) Faks: (0216) 461 33 69

**İzmir**

Akdeniz Mah. Akdeniz Cad. Dış Kapı No : 1 İç Kapı No : 303 Konak / İZMİR Tel: (0232) 465 10 20 (pbx) Faks: (0232) 464 66 22

**Karabük - Merkez**

Bayır Mah. Menderes Cad. Çebioğlu Twin Towers B Blok Dış Kapı No :2 İç Kapı No : 107 Merkez / Karabük Tel: (0370) 502 15 90 (pbx) Faks: (0370) 502 15 93

**Kayseri**

Hunat Mah. Postalar Geçidi Sok. Ak Plaza Dış Kapı No :1 İç Kapı No : 206 Melikgazi - Kayseri Tel: (0352) 221 36 29 (pbx) Faks:

**Kocaeli - Gebze**

Hacı Halil Mah. Hükümet Cad. No: 95 Gebze/KOCAELİ Tel: (0262) 642 34 00 (pbx) Faks: (0262) 641 82 01

**Kocaeli - İzmit Şubesi**

Körfez Mahallesi Ankara Karayolu Cad. Dış Kapı No : 123/ 2 İç Kapı No : 9 İzmit / Kocaeli Tel: (0262) 999 18 14 (pbx) Faks: (0216) 377 11 36

**Konya - Selçuklu**

Beyazıt Mahallesi, Hüsnü Aşk Sok. Bezirci İş Merkezi Kat:4 D:403 Selçuklu / KONYA Tel: (0332) 238 59 60 (pbx) Faks: (0332) 238 59 75

**Malatya - Battalgazi**

Büyük Hüseyin Bey Mah. Atatürk Cad. Anadolu İş Merkezi K: 3 No: 23 D: 9-10-11 Battalgazi / MALATYA Tel: (0422) 325 62 67 (pbx) Faks: (0422) 322 23 72

**Manisa - Merkez**

Anafartalar Mah. Mustafa Kemal Paşa Cad. Kamil Mentş Apt. No: 34/1 MANİSA Tel: (0236) 239 42 98 (pbx) Faks: (0236) 239 43 02

**Mersin - Akdeniz**

Mahudiye Mah. Atatürk Cad. Adil Kanun İş Hanı Kat: 2 Akdeniz / MERSİN Tel: (0324) 238 18 18 (pbx) Faks: (0324) 231 22 52

**Muğla - Fethiye**

Babatışı Mah. 774. Sok. No.2 Fethiye / Muğla Tel: (0252) 612 07 60 (pbx) Faks: (0252) 612 36 46

**Ordu - Altınordu**

Düz Mah. Yıldırım Cad. Dış Kapı No : 4 İç Kapı No : 503 Altınordu / ORDU Tel: (0452) 222 07 49 (pbx) Faks: (0452) 220 07 50

**Sakarya - Adapazarı**

Tiğçılar Mah. Yenicami Sok. Dış Kapı No:5 İç Kapı No: 201 Adapazarı- Sakarya Tel: (0264) 279 83 89 (pbx) Faks: (0264) 281 03 88

**Samsun - İlkadım**

Hançerli Mah. Dervişzade Sok. Albayrak İş Merkezi No :5 Kat:6 İç Kapı No :5 İlkadım /Samsun Tel: (0362) 431 63 43 (pbx) Faks: (0362) 431 33 89

**Trabzon - Ortahisar**

Kemer kaya Mah. K.Maraş Cad. Ticaret Mektep Sk. Ustaömeroğlu İş Merkezi No: 9/9 Ortahisar/TRABZON Tel: (0462) 326 09 97 (pbx) Faks: (0462) 326 38 67

**Uşak - Merkez**

İsmetpaşa Cad. No: 45 K: 2 Mavi Plaza UŞAK Tel: (0276) 227 27 44 (pbx) Faks: (0276) 227 27 37

**Yeşilyurt Private Şube**

Yeşilyurt Mah. Sipahioğlu Cad. No : 14 İç Kapı No : 5 Bakırköy / İSTANBUL Tel: (0000) 000 00 00 (pbx) Faks:

**Yeşilyurt Private Şubesi**

Yeşilyurt Mah. Sipahioğlu Cad. No : 14 İç Kapı No : 5 Bakırköy / İSTANBUL Tel: (0212) 999 98 95 (pbx) Faks:

**Zonguldak - Ereğli**

Müftü Mahallesi Çarşı Sok. No:24 A. Çarşı İş Merkezi Zonguldak Tel: (0372) 222 00 00 (pbx) Faks: