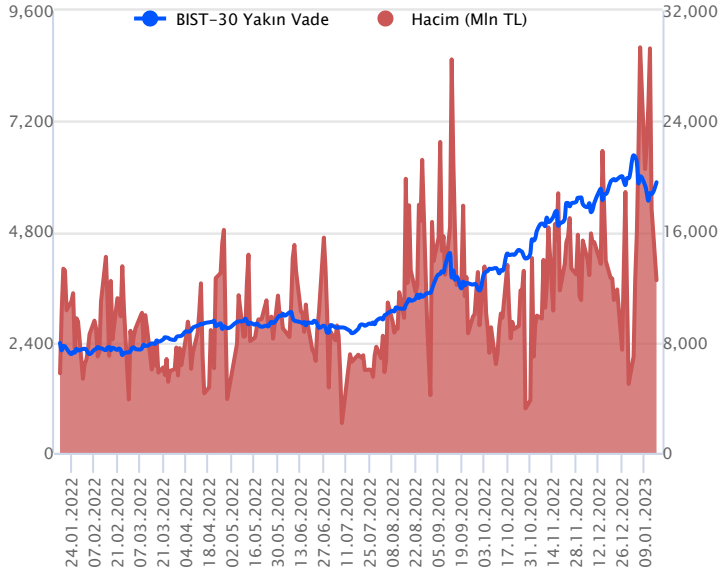


Sözleşme Kodu	Vade Ayı	Uzlaşma Fiyatı	Önceki Uzlaşma Fiyatı	Değişim	Değişim Puan	Gün İçi Yüksek	Gün İçi Düşük	İşlem Miktarı	İşlem Hacim	Açık Pozisyon	Açık Pozisyon Değişimi	Vadeye Kalan Gün Sayısı	Takasbank Başlangıç Teminatları
ENDEKS KONTRATLARI													
F_XU0300223	28.02.2023	5,859.25	5,605.25	4.53 %	254.00	5,879.00	5,610.00	217,283.00	12,492,049,412.50	305,758.00	5,226.00	43	7,855
F_XU0300423	28.04.2023	5,998.00	5,756.50	4.20 %	241.50	6,014.00	5,763.50	1,148.00	67,641,277.50	2,256.00	134.00	102	7,855

BIST 30 Yakın Vadeli Kontratı



Şubat vadeli endeks sözleşmesi dün 5.610,00 ile 5.879,00 seviyeleri arasında dalgalanarak günü %4,53'lük yükselişle 5.859,25 uzlaşma fiyatından tamamladı. Akşam seansı kapanışı ise uzlaşma fiyatının üzerinde 5.873,25 seviyesinden gerçekleşti. Haftaya sert yükseliş eğiliminde başlayan sözleşme, ocak ayı başından itibaren görülen sert düşüşün %50 civarında düzeltmesinin dün itibarıyla gerçekleştiğini görüyoruz. Yurt dışı piyasalardan bağımsız fiyatlamalar sözleşme tarafında devam ediyor. Sert fiyatlamalar izlenmekle birlikte volatilitedeki artış sürüyor. Sözleşmede dünkü pozitif havanın ardından bugün pozitif seyrilerde güne başlangıç yapılabileceğini değerlendiriyoruz.

Sözleşmede ocak ayı başından itibaren yaşanan sert düşüşün fibo%50 düzeltme seviyesi 5.872'den geçmekte olup, bu seviye üzerinde kalıcı hareketlerin devam etmesi durumunda fibo%61,8 düzeltme seviyesinin bulunduğu 6.023 civarı direnç olarak takip edilebilir. Diğer direnç noktaları olarak 6.100 ve 6.160 seviyeleri takip edilebilir. Fiyatlamaların 5.872 altında kalıcılık sağlaması durumunda 5.780 - 5.722 - 5.610 ve 5.535 seviyelerinin sıralı destek konumunda olduğunu değerlendiriyoruz.

Endeks - 30 Yakın Vade Aracı Kurum Dağılımı Günlük Değişim

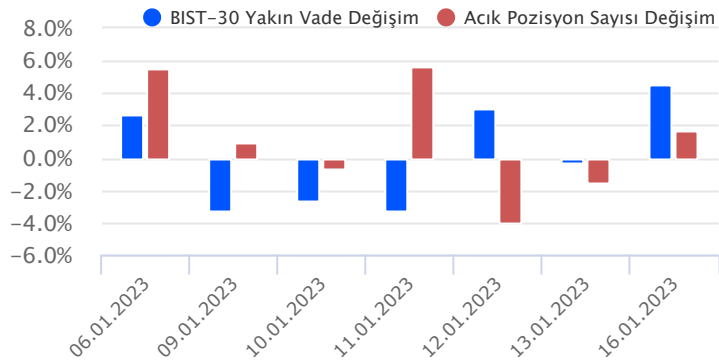
Long			Short		
Kurum	Net Lot	Pay (%)	Kurum	Net Lot	Pay (%)
Bank of America	4.345	20	Ünlü Menkul	7.232	34
İş Yatırım	3.690	17	Ak Yatırım	3.565	17
HSBC Yatırım	3.663	17	Deniz Yatırım	1.801	9
Tacirler Yatırım	2.318	11	Oyak Yatırım	1.750	8
Meksa Yatırım	2.037	10	Teb Yatırım	1.484	7
Diğer	5.222	25	Diğer	5.443	26

İlk 5 Kurum Alım Ağırlıklı

Endeks - 30 Yakın Vade Aracı Kurum Dağılımı Tüm Vade

Long			Short		
Kurum	Net Lot	Pay (%)	Kurum	Net Lot	Pay (%)
Teb Yatırım	104.380	60	Bank of America	48.967	28
Garanti BBVA	39.091	23	İş Yatırım	35.410	20
Ziraat Yatırım	14.108	8	HSBC Yatırım	19.633	11
Deniz Yatırım	7.504	4	Tacirler Yatırım	13.165	8
Gedik Yatırım	2.765	2	Oyak Yatırım	11.568	7
Diğer	5.786	3	Diğer	44.891	26

İlk 5 Kurum Alım Ağırlıklı

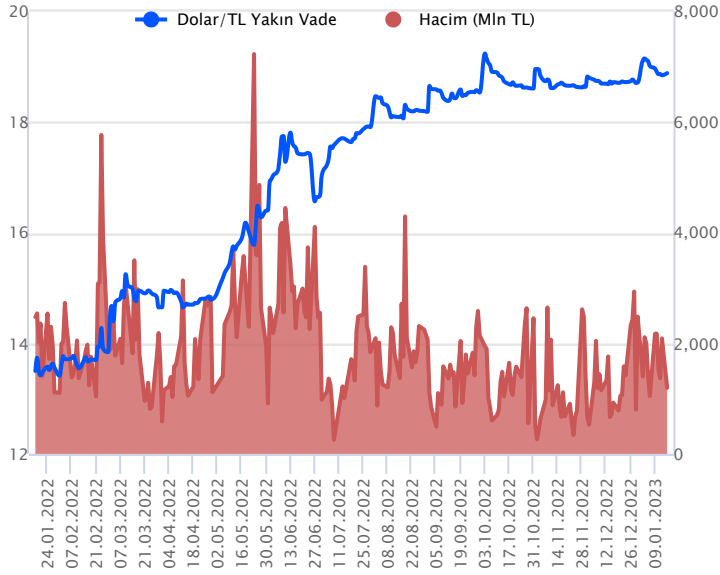


Fiyat (%) Açık Pozisyon (%) Yorum

Artış	Artış	Yükselişin devamlılığı için sinyal olarak kabul edilebilir.
Artış	Azalış	Yükselişin desteklenmediğini gösterir.
Azalış	Artış	Düşüşlerin devamlılığı için sinyal olarak kabul edilebilir.
Azalış	Azalış	Düşüşlerin desteklenmediğini gösterir.

Sözleşme Kodu	Vade Ayı	Uzlaşma Fiyatı	Önceki Uzlaşma Fiyatı	Değişim	Değişim Puan	Gün İçi Yüksek	Gün İçi Düşük	İşlem Miktarı	İşlem Hacim	Açık Pozisyon	Açık Pozisyon Değişimi	Vadeye Kalan Gün Sayısı	Takasbank Başlangıç Teminatları
DÖVİZ KONTRATLARI													
F_EURTRY0123	31.01.2023	20.4544	20.4203	0.17 %	0.03	20.9898	20.4126	757	15,476,948	3,808	-130	15	2,985
F_EURTRY0223	28.02.2023	20.7907	20.7521	0.19 %	0.04	20.8039	20.7377	95	1,972,923	839	28	43	2,985
F_EURUSD0123	31.01.2023	1.0830	1.0836	-0.06 %	0.00	1.0854	1.0808	4,460	90,597,860	32,131	-349	15	656
F_EURUSD0223	28.02.2023	1.0847	1.0853	-0.06 %	0.00	1.0875	1.0830	636	12,949,905	6,784	-90	43	656
F_USDTRY0123	31.01.2023	18.8890	18.8476	0.22 %	0.04	18.8999	18.8296	63,304	1,193,398,794	952,128	-44,177	15	2,660
F_USDTRY0223	28.02.2023	19.1698	19.1221	0.25 %	0.05	19.1727	19.0902	19,672	376,773,608	554,188	8,872	43	2,660

Dolar/TL Yakın Vadeli Kontratı



Ocak vadeli Dolar/TL sözleşmesi dün 18,8296 ile 18,8999 seviyeleri arasında dalgalanarak günü %0,22'lik yükselişle 18,8890 uzlaşma fiyatından tamamladı. ABD'de enflasyondaki soğuma, Fed'in 25 baz puanlık faiz artışına gideceğine yönelik beklentileri güçlendiriyor. Dolar endeksinde dün hafif yükseliş eğilimleri görülse de genel trendin aşağı yönlü devam ettiği görülüyor. Yurt içerisinde dün bütçe gerçekleştirmeleri takip edildi. Aralık ayında bütçe 118,6 milyar TL açık verirken, 2022 tamamında ise bütçe açığı 139,6 milyar TL oldu. Diğer taraftan Tarım-ÜFE aralık ayında aylık %4,81 ve yıllık %151,03 artış kaydetti. Açıklanan verilerin ve haber akışlarının fiyatlamalara etkisinin olmadığını söyleyebiliriz. Bugün yurt içersine konut satışları, ABD'de ise New York Fed imalat endeksi verileri izlenecek. Dolar/TL spot kuru, bu sabah saat 08:30 itibariyle 18,79'lu seviyelerde yatay seyrine devam ediyor. Dolar endeksi ise 102,34 civarında bulunuyor. Bu bağlamda sözleşmede bugün 18,85 – 18,82 ve 18,79 seviyeleri destek olarak izlenebilir. Yukarıda ise 18,91 - 18,96 ve 19,03 seviyeleri direnç olarak takip edilebilir.

Dolar/TL Yakın Vade Aracı Kurum Dağılımı Günlük Değişim

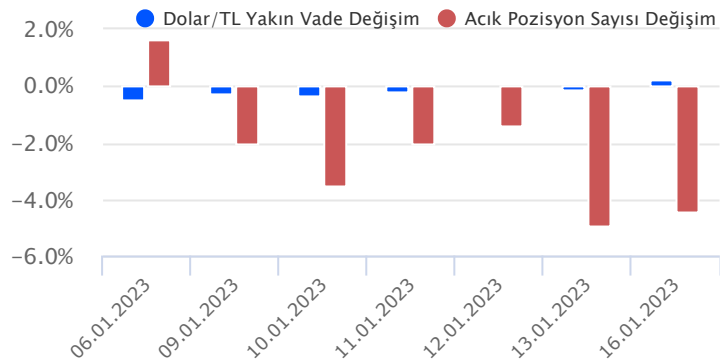
Long			Short		
Kurum	Net Lot	Pay (%)	Kurum	Net Lot	Pay (%)
Akbank	40.473	83	Ak Yatırım	25.645	53
İş Bankası	4.900	10	Teb Yatırım	10.111	21
Yapı ve Kredi	2.110	4	Deniz Yatırım	2.607	5
Deutsche Bank	1.000	2	Yapı Kredi Yatırım	2.291	5
Global Menkul	147	0	Sanko Yatırım	1.607	3
Diğer	186	0	Diğer	6.555	13

İlk 5 Kurum Alım Ağırlıklı

Dolar/TL Yakın Vade Aracı Kurum Dağılımı Tüm Vade

Long			Short		
Kurum	Net Lot	Pay (%)	Kurum	Net Lot	Pay (%)
Ak Yatırım	233.637	29	Ak Yatırım	398.583	50
Yapı Kredi Yatırım	142.954	18	T.C. Merkez Bankası	252.292	32
İş Bankası	110.246	14	Burgan Yatırım	34.955	4
Denizbank	72.675	9	Bank of America	25.436	3
Deniz Yatırım	31.466	4	QNB Finans Yatırım	16.421	2
Diğer	209.144	26	Diğer	72.435	9

İlk 5 Kurum Satım Ağırlıklı

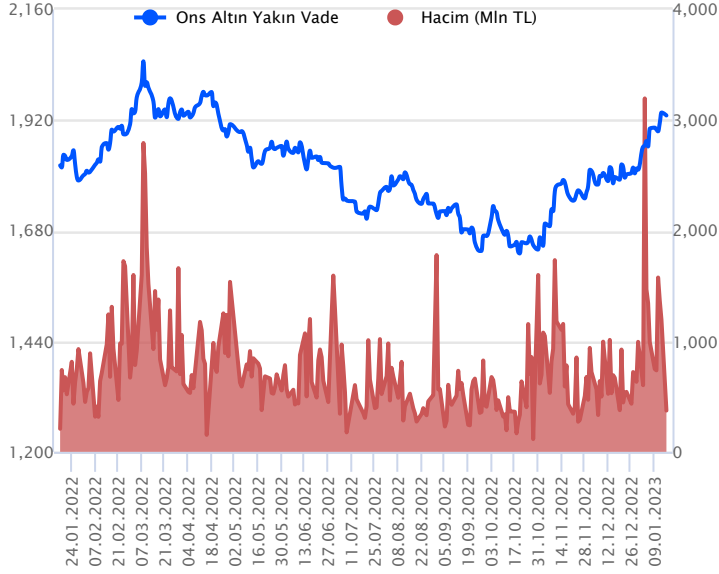


Fiyat (%) Açık Pozisyon (%) Yorum

Artış	Artış	Yükselişin devamlılığı için sinyal olarak kabul edilebilir.
Artış	Azalış	Yükselişin desteklenmediğini gösterir.
Azalış	Artış	Düşüşlerin devamlılığı için sinyal olarak kabul edilebilir.
Azalış	Azalış	Düşüşlerin desteklenmediğini gösterir.

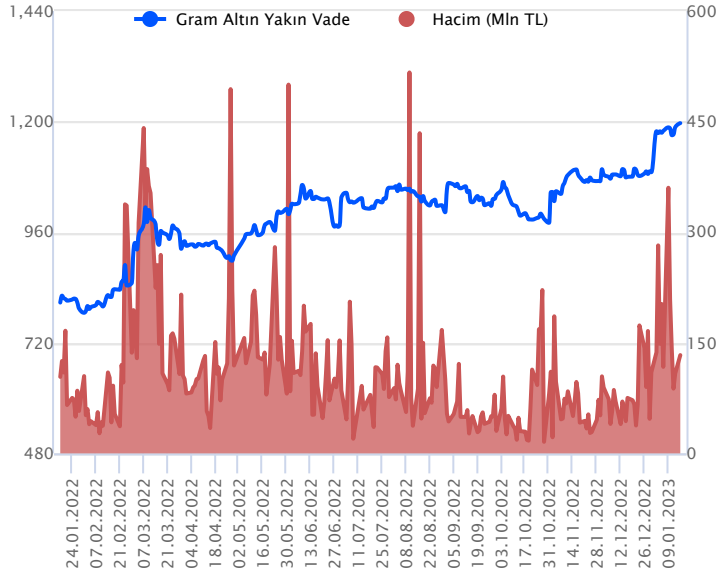
Sözleşme Kodu	Vade Ayı	Uzlaşma Fiyatı	Önceki Uzlaşma Fiyatı	Değişim	Değişim Puan	Gün İçi Yüksek	Gün İçi Düşük	İşlem Miktarı	İşlem Hacim	Açık Pozisyon	Açık Pozisyon Değişimi	Vadeye Kalan Gün Sayısı	Takasbank Başlangıç Teminatları
ALTIN KONTRATLARI													
F_XAUTRYM0223	28.02.2023	1,196.490	1,186.820	0.81 %	9.67	1,197.250	1,186.520	111,704	133,284,085	995,722	15,193	43	175
F_XAUTRYM0423	28.04.2023	1,247.020	1,239.620	0.60 %	7.40	1,247.570	1,235.000	6,700	8,329,606	58,779	1,612	102	175
F_XAUUSD0223	28.02.2023	1,932.250	1,924.750	0.39 %	7.50	1,935.050	1,926.000	10,299	372,930,617	96,745	1,746	43	2,626
F_XAUUSD0423	28.04.2023	1,953.400	1,946.100	0.38 %	7.30	1,955.750	1,947.750	921	33,716,216	4,947	24	102	2,626

ONS ALTIN Yakın Vadeli Kontratı



Şubat vadeli ons altın sözleşmesi dün 1926,00\$ ile 1935,05\$ arasında dalgalanarak, günü %0,39 yükselişle 1932,25\$ uzlaşma fiyatından kapattı. Spot piyasada saat 08:30 itibariyle ons altın 1908-1919\$ arasında işlem görüyor. Dün sözleşmede yukarı yönlü sınırlı tepkiler geldi ancak geri çekilmelerde de sınırlı kaldığı görüldü. Sözleşmede dünkü stratejimizi revize ediyoruz. Bu bağlamda sözleşme için 1918\$ destek noktası olarak izleniyor. Bu desteğin altındaki saatlik kapanışlarda aşağı yönlü pozisyonların artması beklenebilir. 1937\$ stop seviyesi eklenerek 1879\$ kar alımı için değerlendirilebilir. Buna karşın, sözleşme için yukarıda 1937\$ direnç noktası olarak takip edilebilir. Bu direncin üzerindeki kapanışlarda yukarı yönlü pozisyonların artması beklenebilir. Bu doğrultuda sözleşmede 1917\$ stop seviyesi belirlenerek 1975\$ seviyesi hedeflenebilir. Dolar endeksi bu sabah 102,34 seviyesinde işlem görüyor. Bugün için ABD'de açıklanacak önemli bir veri akışı bulunmuyor. Davos'taki Dünya Ekonomik Forumu takip edilebilir. Sözleşmede olası oynaklığa karşı yatırımcıların aktif bir kar al/zarar durdur stratejisine bağlı kalarak hareket etmeleri daha sağlıklı olabilir.

GRAM ALTIN Yakın Vadeli Kontratı

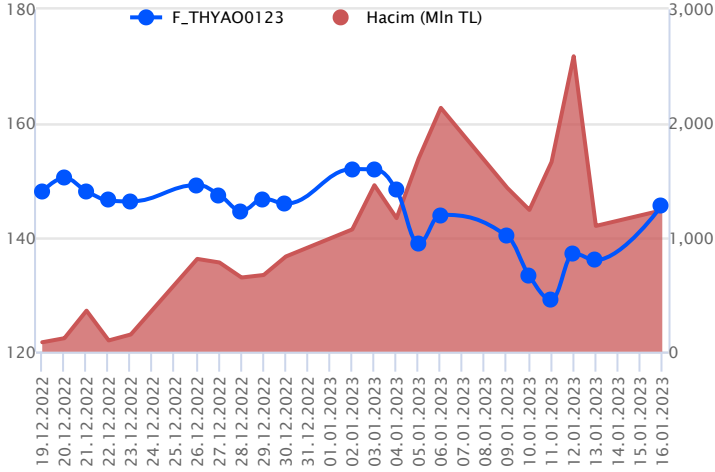


Şubat vadeli gram altın sözleşmesi dün 1186,52 TL ile 1197,25 TL arasında seyrederken, günü %0,81 yükselişle 1196,49 TL uzlaşma fiyatından kapattı. Sözleşmede dün geri çekilmeler sınırlı kaldı ve yukarı yönlü seyrini koruduğu görüldü. Spot piyasada saat 08:30 itibariyle gram altın 1155,00 TL seviyesinde işlem görüyor. Dolar/TL kuru 18,72 TL ile 18,80 TL arasında ve ons altın 1908-1919\$ aralığında bulunuyor. Sözleşme için yukarı yönlü stratejimiz 1194,00 TL seviyesini 1198,00 TL seviyesine çekiyoruz. Bugün için 1198,00 TL direncinin üzerinde kapanışların devamında yukarı yönlü pozisyonların artması beklenebilir. Bu durumda, sözleşmede 1186,00 TL stop seviyesi eklenerek 1221,00 TL kar alımı için değerlendirilebilir. Geri çekilmelerde, 1175,00 TL desteğini izlemeye devam ediyoruz. Bu destek altı kapanışlarda aşağı yönlü pozisyonların artması beklenebilir. Bu bağlamda, sözleşme için 1186,00 TL stop seviyesi olmak koşuluyla 1151,00 TL seviyesi takip edilebilir. Bugün için Davos'ta yapılan Dünya Ekonomik Forumu takip edilebilir. ABD'den ve Türkiye'den açıklanacak önemli bir veri akışı bulunmuyor.

Sözleşme	Vade Ayı	Son Uzlaşma	Önceki Uzlaşma	Değişim %	Günün Düşüğü	Günün Yüksekliği	İşlem Adedi	İşlem Hacmi
PAY VADELİ SÖZLEŞMELERİNDE EN FAZLA İŞLEM GÖRENLER								
F_THYAO0123	31.01.2023	145.540	135.800	7.12 %	135.640	145.880	87,846	1,239,381,665
F_KOZAL0123	31.01.2023	579.840	541.390	6.92 %	526.490	586.960	18,087	1,023,598,079
F_GUBRF0123	31.01.2023	296.560	269.610	9.09 %	266.120	296.570	32,783	908,225,178

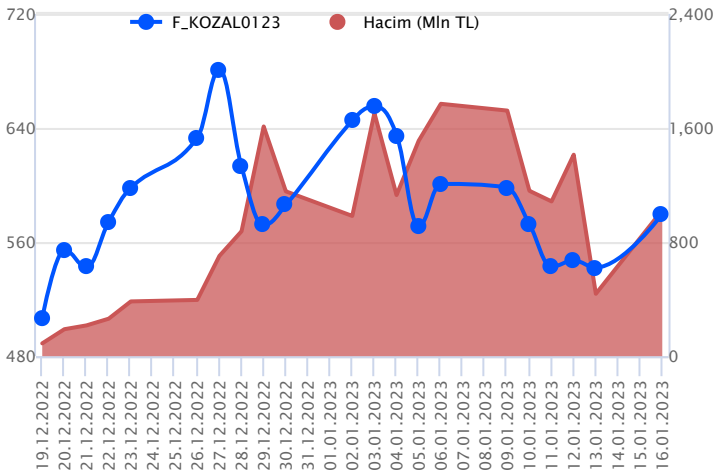
Pay vadeli sözleşmeleri, düşük teminatlarla yüksek tutarlı pozisyonlar almayı mümkün kılar. Pay vadeli sözleşmeleri ile ilgili daha detaylı bilgi almak için Gedik Yatırım VİOP Departmanı ile iletişime geçebilirsiniz.

F_THYAO0123 Vadeli Kontratı



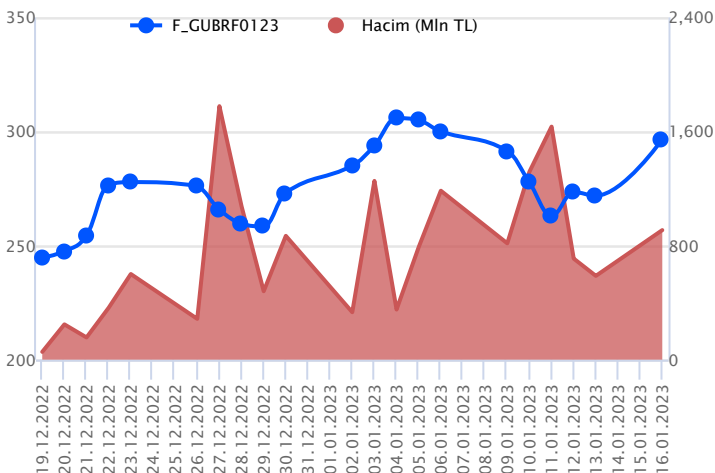
Son dönemde endeks cephesinde gün içinde volatilité yüksek seyrederken, haftanın ilk işlem günü Ocak vadeli THYAO sözleşmesinde güçlü seyir ön plandaydı. Ocak vadeli THYAO sözleşmesi dün 135,64 TL – 145,88 TL seviyeleri arasında dalgalanarak günü 145,54 TL uzlaşma fiyatından tamamladı. Endekste yaşanan yüksek momentum nedeniyle sözleşmede her iki yönde alınacak pozisyonlarda temkinli olunması aktif bir stop loss stratejisine bağlı kalınması faydalı olacaktır. Sözleşmede alımların devamı için 145,50 TL'nin üzerinde gerçekleşecek saatlik kapanışlara ihtiyaç duyulmaktadır. Sözleşmede bu koşulun sağlanması halinde ilk olarak 147,20 TL kısa vadede izlenen direnç noktası olarak öne çıkarken, devamında 147,95 TL ve 148,65 TL seviyeleri izlenecek diğer direnç noktalarıdır. 148,65 TL'nin aşılması halinde ivme artış kaydedeceğinden zirve seviyeler test edilebilir. Ancak düzeltme hareketlerinin etkili olması durumunda sırasıyla 144,28 TL – 143,55 TL ve 142,68 TL seviyeleri takip edilecek desteklerdir. Marjın geniş olduğu dönemlerde sert yükselişlerin ardından yaşanan düzeltmelerin de sert gerçekleşebileceği göz ardı edilmemelidir.

F_KOZAL0123 Vadeli Kontratı



Ocak ayı içerisinde Borsa İstanbul'da yaşanan sert satışlara ve zayıflayan görünüme bağlı olarak KOZAL cephesinde de satıcılar bir seyir etkili oldu. Yeni haftaya Borsa İstanbul yükselişe başlarken, yurt içindeki toparlanmanın katkısıyla KOZAL hissesi ve pay sözleşmelerinde de güçlü alımlar kaydedildi. Ocak vadeli KOZAL pay sözleşmesi gün içerisinde 526,49 – 586,96 TL aralığında hareket ederek günü %6,92 oranında değer kazanımıyla 579,84 TL uzlaşma fiyatından tamamladı. Yurt içinde toparlanma eğiliminin devam etmesi durumunda sözleşmede 581,49 ve 586,96 TL kısa vadeli ilk direnç noktalarıdır. Bu seviyeler üzerinde 600,59 – 607,95 – 627,36 ve 639,37 TL seviyeleri direnç olarak takip edilebilir. Yeniden satışların yaşanması halinde ise 5 ve 7 günlük üssel ortalamalar (565,60/569,55) kısa vadeli ilk destek bölgesi olup, ortalamalar altında 558,60 – 544,52 – 526,49 ve 500,00 TL seviyeleri destek konumunda bulunmaktadır. Yaşanan sert ve volatil fiyatlamalar nedeniyle pozisyon alımında ekstra dikkatli olunmalıdır.

F_GUBRF0123 Vadeli Kontratı



Yurt içinde son dönemde yaşanan sert satışlar ve bozulan görünüme bağlı olarak GUBRF cephesinde de zayıf bir seyir etkili oldu. Dün ise Borsa İstanbul'da kaydedilen güçlü toparlanmanın katkısıyla GUBRF hissesi ve sözleşmelerinde sert bir yükseliş kaydedildi. Ocak vadeli GUBRF pay sözleşmesi gün içerisinde 266,12 – 296,57 TL aralığında hareket ederek günü %9,09 oranında güçlü bir değer kazanımıyla 296,56 TL uzlaşma fiyatından tamamladı. Yurt içindeki genel görünüm GUBRF cephesindeki seyir üzerinde belirleyici olmaya devam edecektir. Sözleşmede yükselişlerin devamında 302,03 – 307,37 ve zirvenin bulunduğu 315,21 TL direnç olarak izlenebilir. Zirvenin aşılması halinde yükselişlerin gücünü koruduğu görülebilir. Yeniden satışların yaşanması halinde ise 291,71 – 286,00 – 280,47 – 271,66 ve 266,12 TL seviyeleri destek konumunda bulunmaktadır. Yaşanan sert ve volatil fiyatlamalar nedeniyle pozisyon alımında ekstra dikkatli olunmalıdır.

Dayanak Varlıkların Teknik Gösterge Görünümleri

20 Gün Ortalama/Fiyat Kesişmesi (YUKARI)

THYAO
KOZAL
KOZAA
HEKTS
ISGYO

Güç Göstergeleri Olumlu

XAU/TRY
XAU/USD
CNH/TRY
USD/TRY

RSI ve Momentum göstergelerine göre olumlu olanlar

50 Gün Ortalama/Fiyat Kesişmesi (YUKARI)

ARCLK
HALKB
TCELL
SAHOL
TSKB

MACD

Bu şartları sağlayan dayanak varlık bulunmamaktadır.

20/50 Gün Ortalama Kesişmesi (YUKARI)

Bu şartları sağlayan dayanak varlık bulunmamaktadır.

Para Girişi Olan Dayanak Varlıklar

	Kapanış	İşlem Hacmi (Mln TL)
TUPRS	540.30	4,553.35967
AKBNK	17.27	3,550.13128
VAKBN	10.48	1,727.38837
HALKB	11.88	723.76927

Yüksek Hacimliler

	İşlem Hacmi (Mln TL)
XU030	73,884.52
X10XB	41,455.28
XSD25	40,611.49
XLBNK	12,471.19
THYAO	9,813.05

20 Gün Ortalama/Fiyat Kesişmesi (AŞAĞI)

XPD/USD

Güç Göstergeleri Zayıf

ODAS
AEFES
YKBNK
KARSN
GARAN

RSI ve Momentum göstergelerine göre zayıf olanlar

50 Gün Ortalama/Fiyat Kesişmesi (AŞAĞI)

Göstergeleri Dipte Olanlar

AEFES
ODAS
EKGYO
SOKM
GARAN

CCI, RSI, Stochastics, Williams' %R , MFI ve DX göstergelerinin ortalaması en düşük olanlar

20/50 Gün Ortalama Kesişmesi (AŞAĞI)

ODAS
YKBNK

Para Çıkışı Olan Dayanak Varlıklar

	Kapanış	İşlem Hacmi (Mln TL)
ODAS	8.97	3,430.85

Dayanak Varlıkların Teknik Gösterge Konumları

Kod	5 Günlük H.O	10 Günlük H.O	20 Günlük H.O	50 Günlük H.O	RSI	StochS	MACD	CCI
AEFES	SATIM	SATIM	SATIM	SATIM	SATIM	SATIM	SATIM	ALIM
AKBNK	ALIM	SATIM	SATIM	SATIM	ALIM	SATIM	SATIM	ALIM
AKSEN	ALIM	SATIM	SATIM	SATIM	ALIM	SATIM	SATIM	ALIM
ALARK	ALIM	SATIM	SATIM	SATIM	ALIM	SATIM	SATIM	ALIM
ARCLK	ALIM	ALIM	SATIM	ALIM	ALIM	SATIM	SATIM	ALIM
ASELS	ALIM	SATIM	SATIM	ALIM	ALIM	SATIM	SATIM	ALIM
BIMAS	ALIM	SATIM	SATIM	SATIM	ALIM	SATIM	SATIM	ALIM
CNH/TRY	ALIM	ALIM	ALIM	ALIM	SATIM	ALIM	ALIM	SATIM
DOHOL	ALIM	SATIM	ALIM	ALIM	SATIM	SATIM	SATIM	ALIM
ECILC	ALIM	SATIM	SATIM	ALIM	ALIM	SATIM	SATIM	ALIM
EKGYO	SATIM	SATIM	SATIM	ALIM	SATIM	SATIM	SATIM	ALIM
ENJSA	ALIM	ALIM	ALIM	ALIM	ALIM	SATIM	SATIM	ALIM
EREGL	ALIM	ALIM	ALIM	ALIM	ALIM	SATIM	SATIM	ALIM
EUR/TRY	ALIM	ALIM	ALIM	ALIM	ALIM	ALIM	ALIM	SATIM
EUR/USD	ALIM	ALIM	ALIM	ALIM	ALIM	ALIM	ALIM	SATIM
FROTO	ALIM	ALIM	ALIM	ALIM	ALIM	SATIM	SATIM	ALIM
GARAN	ALIM	SATIM	SATIM	SATIM	ALIM	SATIM	SATIM	ALIM
GBP/USD	ALIM	ALIM	ALIM	ALIM	ALIM	ALIM	ALIM	SATIM
GUBRF	ALIM	ALIM	ALIM	ALIM	ALIM	SATIM	SATIM	ALIM
HALKB	ALIM	ALIM	SATIM	ALIM	ALIM	SATIM	SATIM	ALIM
HEKTS	ALIM	ALIM	ALIM	ALIM	ALIM	SATIM	SATIM	ALIM
ISCTR	ALIM	SATIM	SATIM	ALIM	ALIM	SATIM	SATIM	ALIM
ISGYO	ALIM	ALIM	ALIM	ALIM	ALIM	SATIM	SATIM	ALIM
KARSN	ALIM	SATIM	SATIM	SATIM	ALIM	SATIM	SATIM	ALIM
KCHOL	ALIM	ALIM	SATIM	ALIM	ALIM	SATIM	SATIM	ALIM
KOZAA	ALIM	ALIM	ALIM	ALIM	ALIM	SATIM	SATIM	ALIM
KOZAL	ALIM	ALIM	ALIM	ALIM	ALIM	SATIM	SATIM	ALIM
KRDMD	ALIM	ALIM	ALIM	ALIM	ALIM	SATIM	SATIM	ALIM
MGROS	ALIM	ALIM	SATIM	ALIM	ALIM	SATIM	SATIM	ALIM
ODAS	SATIM	SATIM	SATIM	SATIM	ALIM	SATIM	SATIM	ALIM
OYAKC	ALIM	ALIM	ALIM	ALIM	ALIM	SATIM	SATIM	ALIM
PETKM	ALIM	SATIM	SATIM	ALIM	ALIM	SATIM	SATIM	ALIM
PGSUS	ALIM	ALIM	ALIM	ALIM	ALIM	SATIM	SATIM	ALIM
RUB/TRY	ALIM	ALIM	ALIM	SATIM	ALIM	ALIM	ALIM	SATIM
SAHOL	ALIM	SATIM	SATIM	ALIM	ALIM	SATIM	SATIM	ALIM
SASA	ALIM	ALIM	ALIM	ALIM	ALIM	ALIM	ALIM	ALIM
SISE	ALIM	ALIM	ALIM	ALIM	ALIM	SATIM	SATIM	ALIM
SKBNK	ALIM	ALIM	SATIM	ALIM	ALIM	SATIM	SATIM	ALIM
SOKM	SATIM	SATIM	SATIM	SATIM	SATIM	SATIM	SATIM	ALIM
TAVHL	ALIM	SATIM	SATIM	SATIM	ALIM	SATIM	SATIM	ALIM
TCELL	ALIM	SATIM	SATIM	ALIM	ALIM	SATIM	SATIM	ALIM
THYAO	ALIM	ALIM	ALIM	ALIM	ALIM	SATIM	SATIM	ALIM
TKFEN	ALIM	SATIM	SATIM	ALIM	ALIM	SATIM	SATIM	ALIM
TOASO	ALIM	ALIM	ALIM	ALIM	ALIM	SATIM	SATIM	ALIM
TRGYO	ALIM	ALIM	ALIM	ALIM	ALIM	SATIM	SATIM	ALIM
TSKB	ALIM	ALIM	SATIM	ALIM	ALIM	SATIM	SATIM	ALIM
TTKOM	SATIM	SATIM	SATIM	ALIM	SATIM	SATIM	SATIM	ALIM
TUPRS	ALIM	ALIM	ALIM	ALIM	ALIM	SATIM	SATIM	ALIM
USD/TRY	ALIM	ALIM	ALIM	ALIM	ALIM	SATIM	ALIM	SATIM
VAKBN	ALIM	ALIM	SATIM	ALIM	ALIM	SATIM	SATIM	ALIM
VESTL	ALIM	SATIM	SATIM	ALIM	ALIM	SATIM	SATIM	ALIM
X10XB	ALIM	ALIM	ALIM	ALIM	ALIM	SATIM	SATIM	ALIM
XAU/TRY	ALIM	ALIM	ALIM	ALIM	ALIM	SATIM	ALIM	SATIM
XAU/USD	ALIM	ALIM	ALIM	ALIM	ALIM	ALIM	ALIM	SATIM
XLBNK	ALIM	SATIM	SATIM	SATIM	ALIM	SATIM	SATIM	ALIM
XSD25	ALIM	ALIM	SATIM		ALIM	SATIM	SATIM	ALIM
XU030	ALIM	ALIM	ALIM	ALIM	ALIM	SATIM	SATIM	ALIM
YKBNK	ALIM	SATIM	SATIM	SATIM	ALIM	SATIM	SATIM	ALIM

Kod	Destek 3	Destek 2	Destek 1	Kapanış	Pivot	Direnç 1	Direnç 2	Direnç 3
DESTEKLER				DİRENÇLER				
F_AEFES0123	53.52	54.29	55.53	56.77	56.30	57.54	58.31	59.55
F_AEFES0223	54.76	55.54	56.69	57.83	57.47	58.62	59.40	60.55
F_AKBNK0123	16.32	16.56	17.03	17.50	17.27	17.74	17.98	18.45
F_AKBNK0223	16.63	16.86	17.33	17.79	17.56	18.03	18.26	18.73
F_AKSEN0123	36.25	37.37	39.26	41.16	40.38	42.27	43.39	45.28
F_AKSEN0223	37.63	38.52	40.23	41.95	41.12	42.83	43.72	45.43
F_ALARK0123	67.01	68.25	70.71	73.18	71.95	74.41	75.65	78.11
F_ALARK0223	68.74	69.94	72.04	74.13	73.24	75.34	76.54	78.64
F_ARCLK0123	89.35	92.99	99.63	106.28	103.27	109.91	113.55	120.19
F_ARCLK0223	91.50	94.80	101.40	108.00	104.70	111.30	114.60	121.20
F_ASELS0123	53.96	54.95	56.91	58.88	57.90	59.86	60.85	62.81
F_ASELS0223	53.37	54.64	57.12	59.61	58.39	60.87	62.14	64.62
F_BIMAS0123	121.11	122.76	125.89	129.03	127.54	130.67	132.32	135.45
F_BIMAS0223	123.78	125.31	128.25	131.20	129.78	132.72	134.25	137.19
F_CNHTRY0123	2.76	2.76	2.76	2.77	2.77	2.77	2.77	2.77
F_CNHTRY0223	2.83	2.83	2.83	2.83	2.83	2.83	2.83	2.83
F_DOHOL0123	9.70	9.84	10.10	10.36	10.24	10.50	10.64	10.90
F_DOHOL0223	10.02	10.12	10.34	10.55	10.44	10.66	10.76	10.98
F_ECILC0123	26.96	27.35	27.99	28.63	28.38	29.02	29.41	30.05
F_ECILC0223	27.53	27.91	28.43	28.94	28.81	29.33	29.71	30.23
F_EKGYO0123	7.69	7.82	8.04	8.27	8.17	8.39	8.52	8.74
F_EKGYO0223	7.86	7.97	8.19	8.40	8.30	8.52	8.63	8.85
F_ENJSA0123	28.45	29.43	31.33	33.23	32.31	34.21	35.19	37.09
F_ENJSA0223	28.90	29.93	31.93	33.92	32.96	34.96	35.99	37.99
F_EREGL0123	39.70	40.10	40.77	41.45	41.17	41.84	42.24	42.91
F_EREGL0223	40.44	40.80	41.45	42.10	41.81	42.46	42.82	43.47
F_EURTRY0123	19.67	20.04	20.25	20.46	20.62	20.83	21.20	21.41
F_EURTRY0223	20.69	20.71	20.76	20.80	20.78	20.82	20.85	20.89
F_EURUSD0123	1.08	1.08	1.08	1.08	1.08	1.09	1.09	1.09
F_EURUSD0223	1.08	1.08	1.08	1.08	1.09	1.09	1.09	1.09
F_FROTO0123	456.26	465.51	482.31	499.12	491.56	508.36	517.61	534.41
F_FROTO0223	466.42	475.51	491.61	507.70	500.70	516.80	525.89	541.99
F_GARAN0123	23.78	24.16	24.86	25.57	25.24	25.94	26.32	27.02
F_GARAN0223	24.36	24.71	25.35	26.00	25.70	26.34	26.69	27.33
F_GBPUSD0123	1.21	1.22	1.22	1.22	1.22	1.22	1.23	1.23
F_GBPUSD0223	1.21	1.22	1.22	1.22	1.22	1.22	1.23	1.23
F_GUBRF0123	245.82	255.97	276.27	296.57	286.42	306.72	316.87	337.17
F_GUBRF0223	251.36	261.48	281.64	301.80	291.76	311.92	322.04	342.20
F_HALKB0123	10.27	10.61	11.31	12.00	11.65	12.35	12.69	13.39
F_HALKB0223	10.54	10.88	11.54	12.21	11.88	12.54	12.88	13.54
F_HEKTS0123	33.71	34.87	36.50	38.12	37.66	39.29	40.45	42.08
F_HEKTS0223	34.45	35.58	37.15	38.73	38.28	39.85	40.98	42.55
F_ISCTR0123	10.40	10.67	11.14	11.62	11.41	11.88	12.15	12.62
F_ISCTR0223	10.69	10.91	11.35	11.79	11.57	12.01	12.23	12.67
F_ISGYO0123	9.70	9.93	10.39	10.85	10.62	11.08	11.31	11.77
F_ISGYO0223	9.95	10.17	10.61	11.05	10.83	11.27	11.49	11.93
F_KARSN0123	9.93	10.10	10.37	10.64	10.54	10.81	10.98	11.25
F_KARSN0223	10.23	10.38	10.62	10.87	10.77	11.01	11.16	11.40
F_KCHOL0123	70.66	71.80	74.07	76.34	75.21	77.48	78.62	80.89
F_KCHOL0223	70.82	72.18	74.92	77.65	76.28	79.02	80.38	83.12
F_KOZAA0123	45.07	46.58	49.62	52.65	51.13	54.17	55.68	58.72
F_KOZAA0223	46.06	47.54	50.48	53.42	51.96	54.90	56.38	59.32
F_KOZAL0123	481.32	503.91	541.79	579.68	564.38	602.26	624.85	662.73
F_KOZAL0223	491.44	513.98	551.78	589.59	574.32	612.12	634.66	672.46
F_KRDMD0123	18.25	18.50	18.85	19.21	19.10	19.45	19.70	20.05
F_KRDMD0223	18.65	18.88	19.22	19.56	19.45	19.79	20.02	20.36
F_MGROS0123	125.74	127.55	130.94	134.34	132.75	136.14	137.95	141.34
F_MGROS0223	129.54	131.15	133.95	136.76	135.56	138.36	139.97	142.77
F_ODAS0123	7.67	8.02	8.52	9.02	8.87	9.37	9.72	10.22
F_ODAS0223	7.88	8.22	8.70	9.19	9.04	9.52	9.86	10.34
F_OYAKC0123	18.90	19.22	19.84	20.45	20.16	20.78	21.10	21.72
F_OYAKC0223	19.42	19.71	20.28	20.85	20.57	21.14	21.43	22.00
F_PETKM0123	17.19	17.45	17.97	18.48	18.23	18.75	19.01	19.53
F_PETKM0223	17.55	17.81	18.32	18.82	18.58	19.09	19.35	19.86
F_PGSUS0123	448.08	458.27	478.63	499.00	488.82	509.18	519.37	539.73
F_PGSUS0223	456.83	467.07	485.06	503.06	495.30	513.29	523.53	541.52

Kod	Destek 3	Destek 2	Destek 1	Kapanış	Pivot	Direnç 1	Direnç 2	Direnç 3
	DESTEKLER				DİRENÇLER			
F_RUBTRY0223	0.26	0.26	0.26	0.26	0.26	0.26	0.26	0.26
F_SAHOL0123	38.91	39.43	40.45	41.46	40.97	41.99	42.51	43.53
F_SAHOL0223	39.57	40.11	41.21	42.30	41.75	42.85	43.39	44.49
F_SASA0123	106.47	110.89	114.94	119.00	119.36	123.41	127.83	131.88
F_SASA0223	109.44	113.48	117.52	121.55	121.56	125.60	129.64	133.68
F_SISE0123	38.69	39.41	40.75	42.10	41.47	42.81	43.53	44.87
F_SISE0223	39.83	40.43	41.63	42.83	42.23	43.43	44.03	45.23
F_SKBNK0123	2.54	2.60	2.74	2.87	2.80	2.94	3.00	3.14
F_SKBNK0223	2.62	2.69	2.80	2.92	2.87	2.98	3.05	3.16
F_SOKM0123	23.58	24.03	24.79	25.55	25.24	26.00	26.45	27.21
F_SOKM0223	24.32	24.67	25.36	26.05	25.71	26.40	26.75	27.44
F_TAVHL0123	77.86	79.64	83.02	86.39	84.80	88.18	89.96	93.34
F_TAVHL0223	79.67	81.32	84.64	87.95	86.29	89.61	91.26	94.58
F_TCELL0123	32.72	33.41	34.68	35.95	35.37	36.64	37.33	38.60
F_TCELL0223	33.43	34.06	35.31	36.55	35.94	37.19	37.82	39.07
F_THYAO0123	128.72	132.18	138.96	145.74	142.42	149.20	152.66	159.44
F_THYAO0223	128.85	132.68	140.34	148.00	144.17	151.83	155.66	163.32
F_TKFEN0123	40.74	41.44	42.81	44.19	43.51	44.88	45.58	46.95
F_TKFEN0223	41.15	41.93	43.44	44.96	44.22	45.73	46.51	48.02
F_TOASO0123	139.10	142.35	148.46	154.57	151.71	157.82	161.07	167.18
F_TOASO0223	136.54	142.45	149.56	156.68	155.47	162.58	168.49	175.60
F_TRGYO0123	16.64	17.37	17.99	18.61	18.72	19.34	20.07	20.69
F_TRGYO0223	16.44	17.46	18.21	18.96	19.23	19.98	21.00	21.75
F_TSKB0123	3.57	3.70	3.93	4.16	4.06	4.29	4.42	4.65
F_TSKB0223	3.68	3.80	4.02	4.24	4.14	4.36	4.48	4.70
F_TTKOM0123	19.41	20.04	20.99	21.95	21.62	22.57	23.20	24.15
F_TTKOM0223	19.96	20.49	21.49	22.48	22.02	23.02	23.55	24.55
F_TUPRS0123	484.42	496.71	521.08	545.45	533.37	557.74	570.03	594.40
F_TUPRS0223	494.81	506.70	530.50	554.29	542.39	566.19	578.08	601.88
F_USDTRY0123	18.77	18.80	18.84	18.89	18.87	18.91	18.94	18.98
F_USDTRY0223	19.04	19.06	19.12	19.17	19.15	19.20	19.23	19.28
F_VAKBN0123	9.20	9.51	10.04	10.58	10.35	10.88	11.19	11.72
F_VAKBN0223	9.39	9.69	10.23	10.76	10.53	11.07	11.37	11.91
F_VESTL0123	59.51	61.07	64.09	67.10	65.65	68.67	70.23	73.25
F_VESTL0223	61.07	62.52	65.38	68.23	66.83	69.69	71.14	74.00
F_X10XB0223	7,171.08	7,234.42	7,355.58	7,476.75	7,418.92	7,540.08	7,603.42	7,724.58
F_X10XB0423	7,808.67	7,810.83	7,815.17	7,819.50	7,817.33	7,821.67	7,823.83	7,828.17
F_XAUTRYM0223	1,178.97	1,182.74	1,189.70	1,196.65	1,193.47	1,200.43	1,204.20	1,211.16
F_XAUTRYM0423	1,226.62	1,230.81	1,239.19	1,247.57	1,243.38	1,251.76	1,255.95	1,264.33
F_XAUUSD0223	1,916.53	1,921.27	1,925.58	1,929.90	1,930.32	1,934.63	1,939.37	1,943.68
F_XAUUSD0423	1,941.22	1,944.48	1,949.22	1,953.95	1,952.48	1,957.22	1,960.48	1,965.22
F_XLBNK0223	3,747.42	3,804.33	3,918.17	4,032.00	3,975.08	4,088.92	4,145.83	4,259.67
F_XLBNK0423	3,979.67	4,024.83	4,109.42	4,194.00	4,154.58	4,239.17	4,284.33	4,368.92
F_XU0300223	5,426.83	5,518.42	5,695.83	5,873.25	5,787.42	5,964.83	6,056.42	6,233.83
F_XU0300423	5,593.67	5,678.58	5,844.17	6,009.75	5,929.08	6,094.67	6,179.58	6,345.17
F_YKBNK0123	9.02	9.19	9.53	9.86	9.70	10.04	10.21	10.55
F_YKBNK0223	9.33	9.47	9.75	10.03	9.89	10.17	10.31	10.59

Sözleşme Kodu	Vade Ayı	Uzlaşma Fiyatı	Önceki Uzlaşma Fiyatı	Değişim	Değişim Puan	Gün İçi Yüksek	Gün İçi Düşük	İşlem Miktarı	İşlem Hacim	Açık Pozisyon	Açık Pozisyon Değişimi	Vadeye Kalan Gün Sayısı	Takasbank Başlangıç Teminatları
ENDEKS KONTRATLARI													
F_XU0300223	28.02.2023	5,859.25	5,605.25	4.53 %	254.00	5,879.00	5,610.00	217,283.00	12,492,049,412.50	305,758.00	5,226.00	43	7,855
F_XU0300423	28.04.2023	5,998.00	5,756.50	4.20 %	241.50	6,014.00	5,763.50	1,148.00	67,641,277.50	2,256.00	134.00	102	7,855
F_XU0300623	26.06.2023	6,147.50	5,936.75	3.55 %	210.75	6,185.00	5,950.00	62.00	3,779,125.00	83.00	-9.00	161	7,855
F_XU0301223	29.12.2023	6,769.00	6,581.00	2.86 %	188.00	6,799.50	6,600.00	56.00	3,773,602.50	143.00	-32.00	347	7,855
DÖVİZ KONTRATLARI													
F_CNHTRY0123	31.01.2023	2.7674	2.7674	0.00 %	0.00	2.7709	2.7650	21	581,148	9	5	15	4,135
F_CNHTRY0223	28.02.2023	2.8317	2.8317	0.00 %	0.00	2.8317	2.8317	5	141,585	5	5	43	4,135
F_EURTRY0123	31.01.2023	20.4544	20.4203	0.17 %	0.03	20.9898	20.4126	757	15,476,948	3,808	-130	15	2,985
F_EURTRY0223	28.02.2023	20.7907	20.7521	0.19 %	0.04	20.8039	20.7377	95	1,972,923	839	28	43	2,985
F_EURUSD0123	31.01.2023	1.0830	1.0836	-0.06 %	0.00	1.0854	1.0808	4,460	90,597,860	32,131	-349	15	656
F_EURUSD0223	28.02.2023	1.0847	1.0853	-0.06 %	0.00	1.0875	1.0830	636	12,949,905	6,784	-90	43	656
F_GBPUSD0123	31.01.2023	1.2219	1.2231	-0.10 %	0.00	1.2248	1.2197	39	893,923	115	6	15	1,032
F_GBPUSD0223	28.02.2023	1.2226	1.2221	0.04 %	0.00	1.2255	1.2195	16	366,960	70	1	43	1,032
F_RUBTRY0123	31.01.2023	0.0000	0.0000	0.00 %	0.00	0.0000	0.0000					15	5,810
F_RUBTRY0223	28.02.2023	0.2640	0.2640	0.00 %	0.00	0.2641	0.2640	4	105,601	0	0	43	5,810
F_USDTRY0123	31.01.2023	18.8890	18.8476	0.22 %	0.04	18.8999	18.8296	63,304	1,193,398,794	952,128	-44,177	15	2,660
F_USDTRY0223	28.02.2023	19.1698	19.1221	0.25 %	0.05	19.1727	19.0902	19,672	376,773,608	554,188	8,872	43	2,660
F_P_USDTRY0123	31.01.2023	0.0000	0.0000	0.00 %	0.00	0.0000	0.0000					15	2,660
F_P_USDTRY0223	28.02.2023	0.0000	0.0000	0.00 %	0.00	0.0000	0.0000					43	2,660
KIYMETLİ MADEN KONTRATLARI													
F_XAUTRYM0223	28.02.2023	1,196.490	1,186.820	0.81 %	9.67	1,197.250	1,186.520	111,704	133,284,085	995,722	15,193	43	175
F_XAUTRYM0423	28.04.2023	1,247.020	1,239.620	0.60 %	7.40	1,247.570	1,235.000	6,700	8,329,606	58,779	1,612	102	175
F_XAUUSD0223	28.02.2023	1,932.250	1,924.750	0.39 %	7.50	1,935.050	1,926.000	10,299	372,930,617	96,745	1,746	43	2,626
F_XAUUSD0423	28.04.2023	1,953.400	1,946.100	0.38 %	7.30	1,955.750	1,947.750	921	33,716,216	4,947	24	102	2,626
PAY VADELİ													
F_AEFES0123	31.01.2023	56.690	55.080	2.92 %	1.61	57.070	55.060	5,009	28,210,649	11,584	1,604	15	1,245
F_AEFES0223	28.02.2023	57.770	56.180	2.83 %	1.59	58.260	56.330	549	3,153,561	2,342	232	43	1,245
F_AKBNK0123	31.01.2023	17.470	16.680	4.74 %	0.79	17.510	16.800	393,972	675,998,237	756,006	391	15	380
F_AKBNK0223	28.02.2023	17.770	16.970	4.71 %	0.80	17.800	17.100	36,189	63,618,705	109,793	15,612	43	380
F_AKSEN0123	31.01.2023	41.220	38.980	5.75 %	2.24	41.490	38.480	8,901	35,560,241	45,808	-567	15	800
F_AKSEN0223	28.02.2023	41.830	39.640	5.52 %	2.19	42.000	39.400	1,692	6,867,557	6,151	60	43	800
F_ALARK0123	31.01.2023	73.070	71.250	2.55 %	1.82	73.180	69.480	11,094	79,473,221	22,077	1,078	15	1,435
F_ALARK0223	28.02.2023	74.200	72.930	1.74 %	1.27	74.450	71.150	1,308	9,559,716	5,584	333	43	1,435
F_ARCLK0123	31.01.2023	106.020	97.350	8.91 %	8.67	106.900	96.620	27,991	284,282,174	27,717	-1,493	15	1,935
F_ARCLK0223	28.02.2023	107.790	98.730	9.18 %	9.06	108.000	98.100	1,245	12,845,835	2,200	215	43	1,935
F_ASELS0123	31.01.2023	58.550	55.750	5.02 %	2.80	58.880	55.930	90,801	523,243,907	131,796	-1,010	15	1,195
F_ASELS0223	28.02.2023	59.310	56.670	4.66 %	2.64	59.650	55.900	5,065	29,819,182	19,972	1,153	43	1,195
F_BIMAS0123	31.01.2023	129.030	123.900	4.14 %	5.13	129.180	124.400	7,799	99,070,263	14,323	-1,072	15	1,950
F_BIMAS0223	28.02.2023	131.090	125.700	4.29 %	5.39	131.300	126.830	947	12,265,485	3,626	-92	43	1,950
F_DOHOL0123	31.01.2023	10.330	10.010	3.20 %	0.32	10.380	9.980	278,674	283,612,745	400,679	22,376	15	205
F_DOHOL0223	28.02.2023	10.510	10.240	2.64 %	0.27	10.550	10.230	4,151	4,304,479	41,464	982	43	205
F_ECILC0123	31.01.2023	28.580	28.510	0.25 %	0.07	28.770	27.740	10,830	30,625,526	34,234	2,145	15	600
F_ECILC0223	28.02.2023	28.910	28.800	0.38 %	0.11	29.200	28.300	354	1,017,785	2,736	-48	43	600
F_EKGYO0123	31.01.2023	8.270	7.950	4.03 %	0.32	8.290	7.940	1,056,403	856,574,470	1,163,897	160,040	15	170
F_EKGYO0223	28.02.2023	8.410	8.110	3.70 %	0.30	8.420	8.090	51,962	42,929,856	196,211	11,944	43	170
F_ENJSA0123	31.01.2023	33.170	30.890	7.38 %	2.28	33.290	30.410	37,302	118,224,202	60,409	769	15	675
F_ENJSA0223	28.02.2023	33.910	31.490	7.68 %	2.42	34.000	30.970	3,446	11,323,024	4,020	794	43	675
F_EREGL0123	31.01.2023	41.440	40.630	1.99 %	0.81	41.560	40.490	195,473	800,960,104	190,836	3,432	15	775
F_EREGL0223	28.02.2023	41.950	41.110	2.04 %	0.84	42.170	41.160	13,991	58,388,581	40,609	2,911	43	775
F_FROTO0123	31.01.2023	499.370	475.260	5.07 %	24.11	500.800	474.750	3,008	146,642,006	6,560	455	15	10,650
F_FROTO0223	28.02.2023	507.530	484.630	4.73 %	22.90	509.800	484.610	281	14,028,192	1,031	5	43	10,650
F_GARAN0123	31.01.2023	25.510	24.410	4.51 %	1.10	25.610	24.530	172,388	434,126,482	160,921	9,549	15	550
F_GARAN0223	28.02.2023	25.920	24.850	4.31 %	1.07	26.040	25.050	5,913	15,152,083	19,969	371	43	550
F_GUBRF0123	31.01.2023	296.560	269.610	10.00 %	26.95	296.570	266.120	32,783	908,225,178	114,951	-312	15	6,090
F_GUBRF0223	28.02.2023	300.760	274.440	9.59 %	26.32	301.880	271.600	569	16,157,978	5,987	92	43	6,090
F_HALKB0123	31.01.2023	12.000	10.910	9.99 %	1.09	12.000	10.960	203,920	235,708,616	217,864	11,689	15	230
F_HALKB0223	28.02.2023	12.210	11.100	10.00 %	1.11	12.210	11.210	18,276	21,456,669	23,083	10,544	43	230
F_HEKTS0123	31.01.2023	38.180	36.640	4.20 %	1.54	38.830	36.040	34,334	129,406,293	72,382	1,827	15	745
F_HEKTS0223	28.02.2023	38.680	37.130	4.17 %	1.55	39.400	36.700	2,774	10,627,221	8,017	-1,216	43	745
F_ISCTR0123	31.01.2023	11.530	10.870	6.07 %	0.66	11.670	10.930	282,755	317,423,621	644,340	4,670	15	230
F_ISCTR0223	28.02.2023	11.700	11.020	6.17 %	0.68	11.790	11.130	21,526	24,551,990	81,009	-6,698	43	230
F_ISGYO0123	31.01.2023	10.820	10.240	5.66 %	0.58	10.850	10.160	32,560	33,961,055	96,212	-9,459	15	200
F_ISGYO0223	28.02.2023	11.000	10.400	5.77 %	0.60	11.050	10.390	2,453	2,622,307	6,469	565	43	200
F_KARSN0123	31.01.2023	10.660	10.300	3.50 %	0.36	10.710	10.270	34,812	36,581,775	104,110	8,050	15	220
F_KARSN0223	28.02.2023	10.870	10.500	3.52 %	0.37	10.910	10.520	1,238	1,322,541	8,643	433	43	220
F_KCHOL0123	31.01.2023	76.160	73.330	3.86 %	2.83	76.350	72.940	85,084	633,052,863	114,611	9,421	15	1,410
F_KCHOL0223	28.02.2023	77.440	74.750	3.60 %	2.69	77.650	73.550	6,678	50,691,868	16,907	1,990	43	1,410

Sözleşme Kodu	Vade Ayı	Uzlaşma Fiyatı	Önceki Uzlaşma Fiyatı	Değişim	Değişim Puan	Gün İçi Yüksek	Gün İçi Düşük	İşlem Miktarı	İşlem Hacim	Açık Pozisyon	Açık Pozisyon Değişimi	Vadeye Kalan Gün Sayısı	Takasbank Başlangıç Teminatları
PAY VADELİ													
F_KOZAA0123	31.01.2023	52.650	47.870	9.99 %	4.78	52.650	48.100	24,074	122,112,852	37,768	1,641	15	990
F_KOZAA0223	28.02.2023	53.440	48.590	9.98 %	4.85	53.440	49.020	1,074	5,566,205	6,104	30	43	990
F_KOZAL0123	31.01.2023	579.840	541.390	7.10 %	38.45	586.960	526.490	18,087	1,023,598,079	15,878	910	15	11,180
F_KOZAL0223	28.02.2023	588.890	548.650	7.33 %	40.24	596.850	536.510	652	37,579,975	1,628	-4	43	11,180
F_KRDMD0123	31.01.2023	19.170	18.840	1.75 %	0.33	19.340	18.740	379,766	724,711,564	310,272	11,804	15	355
F_KRDMD0223	28.02.2023	19.560	19.190	1.93 %	0.37	19.680	19.110	8,765	17,070,160	44,542	2,499	43	355
F_MGROS0123	31.01.2023	134.060	129.340	3.65 %	4.72	134.550	129.350	3,033	40,118,696	7,511	295	15	2,805
F_MGROS0223	28.02.2023	136.810	131.970	3.67 %	4.84	137.160	132.750	203	2,731,292	704	50	43	2,805
F_ODAS0123	31.01.2023	9.030	9.300	-2.90 %	-0.27	9.220	8.370	673,272	588,484,746	595,209	-26,303	15	200
F_ODAS0223	28.02.2023	9.200	9.490	-3.06 %	-0.29	9.370	8.550	28,938	25,656,798	74,842	1,091	43	200
F_OYAKC0123	31.01.2023	20.460	19.720	3.75 %	0.74	20.490	19.550	18,662	37,408,354	50,698	-2,654	15	390
F_OYAKC0223	28.02.2023	20.800	19.960	4.21 %	0.84	20.860	20.000	344	705,404	1,845	-38	43	390
F_PETKM0123	31.01.2023	18.460	17.970	2.73 %	0.49	18.500	17.720	285,238	519,194,903	268,931	2,599	15	370
F_PETKM0223	28.02.2023	18.770	18.280	2.68 %	0.49	18.850	18.080	10,959	20,307,329	46,353	1,876	43	370
F_PGSUS0123	31.01.2023	497.980	472.090	5.48 %	25.89	499.000	468.450	8,091	391,499,133	7,032	787	15	9,030
F_PGSUS0223	28.02.2023	504.210	479.420	5.17 %	24.79	505.530	477.300	547	27,042,260	448	17	43	9,030
F_SAHOL0123	31.01.2023	41.390	39.850	3.86 %	1.54	41.500	39.960	98,884	401,212,433	218,332	-3,742	15	905
F_SAHOL0223	28.02.2023	42.270	40.450	4.50 %	1.82	42.300	40.660	11,771	48,917,306	36,274	3,129	43	905
F_SASA0123	31.01.2023	119.510	120.560	-0.87 %	-1.05	123.770	115.300	28,854	343,649,647	37,489	1,327	15	2,415
F_SASA0223	28.02.2023	121.850	121.700	0.12 %	0.15	125.610	117.530	3,056	37,324,597	4,702	44	43	2,415
F_SISE0123	31.01.2023	41.990	40.140	4.61 %	1.85	42.180	40.120	122,689	501,877,900	179,237	-1,003	15	775
F_SISE0223	28.02.2023	42.700	41.010	4.12 %	1.69	42.830	41.030	13,777	57,537,598	39,418	1,166	43	775
F_SKBNK0123	31.01.2023	2.860	2.660	7.52 %	0.20	2.870	2.670	187,003	51,639,584	290,206	-68	15	50
F_SKBNK0223	28.02.2023	2.920	2.730	6.96 %	0.19	2.930	2.750	2,402	679,262	17,780	1,165	43	50
F_SOKM0123	31.01.2023	25.550	24.740	3.27 %	0.81	25.690	24.480	13,339	33,380,382	98,282	-1,006	15	510
F_SOKM0223	28.02.2023	25.890	25.220	2.66 %	0.67	26.060	25.020	1,149	2,923,777	15,298	197	43	510
F_TAVHL0123	31.01.2023	86.180	81.610	5.60 %	4.57	86.590	81.430	11,562	97,503,681	21,230	2,634	15	1,665
F_TAVHL0223	28.02.2023	87.320	82.860	5.38 %	4.46	87.950	82.980	3,818	32,641,111	4,542	-1,034	43	1,665
F_TCELL0123	31.01.2023	35.950	34.190	5.15 %	1.76	36.060	34.100	75,908	267,063,423	129,466	-1,942	15	670
F_TCELL0223	28.02.2023	36.340	34.750	4.58 %	1.59	36.580	34.700	9,993	36,105,205	16,226	-273	43	670
F_THYAO0123	31.01.2023	145.540	135.800	7.17 %	9.74	145.880	135.640	87,846	1,239,381,665	115,163	-740	15	2,670
F_THYAO0223	28.02.2023	147.940	138.360	6.92 %	9.58	148.000	136.510	6,255	90,786,860	12,052	162	43	2,670
F_TKFEN0123	31.01.2023	44.040	42.050	4.73 %	1.99	44.200	42.130	42,813	184,798,720	187,204	3,561	15	855
F_TKFEN0223	28.02.2023	44.660	42.830	4.27 %	1.83	44.990	42.700	3,070	13,681,585	7,603	1,590	43	855
F_TOASO0123	31.01.2023	154.800	146.570	5.62 %	8.23	154.960	145.600	8,351	125,608,357	34,436	15	15	2,960
F_TOASO0223	28.02.2023	157.480	148.410	6.11 %	9.07	161.370	148.350	868	13,385,588	4,635	58	43	2,960
F_TRGYO0123	31.01.2023	18.630	18.950	-1.69 %	-0.32	19.450	18.100	27,549	51,430,321	49,670	-4,123	15	350
F_TRGYO0223	28.02.2023	19.000	19.350	-1.81 %	-0.35	20.250	18.480	1,212	2,307,392	4,804	141	43	350
F_TSKB0123	31.01.2023	4.150	3.820	8.64 %	0.33	4.190	3.830	213,381	85,545,341	442,361	-27,474	15	75
F_TSKB0223	28.02.2023	4.210	3.880	8.51 %	0.33	4.260	3.920	6,013	2,452,794	12,635	-69	43	75
F_TTKOM0123	31.01.2023	21.960	20.970	4.72 %	0.99	22.240	20.660	184,897	396,480,853	192,072	-8,970	15	470
F_TTKOM0223	28.02.2023	22.380	21.290	5.12 %	1.09	22.560	21.030	6,516	14,317,164	21,351	1,314	43	470
F_TUPRS0123	31.01.2023	544.640	514.280	5.90 %	30.36	545.660	509.000	11,369	601,977,065	14,004	181	15	9,565
F_TUPRS0223	28.02.2023	551.500	523.080	5.43 %	28.42	554.290	518.600	997	53,983,356	2,436	-83	43	9,565
F_VAKBN0123	31.01.2023	10.580	9.780	8.18 %	0.80	10.650	9.810	207,717	213,143,197	239,764	12,593	15	205
F_VAKBN0223	28.02.2023	10.760	9.970	7.92 %	0.79	10.840	10.000	13,864	14,690,429	46,960	3,166	43	205
F_VESTL0123	31.01.2023	67.130	63.130	6.34 %	4.00	67.220	62.640	17,481	114,179,245	35,232	1,939	15	1,380
F_VESTL0223	28.02.2023	68.080	64.110	6.19 %	3.97	68.290	63.980	752	5,008,521	5,033	105	43	1,380
F_YKBNK0123	31.01.2023	9.830	9.290	5.81 %	0.54	9.880	9.370	548,684	526,498,787	1,118,529	61,824	15	215
F_YKBNK0223	28.02.2023	9.990	9.490	5.27 %	0.50	10.030	9.610	31,472	30,771,911	130,615	-790	43	215

**Gedik Yatırım Menkul Değerler A.Ş. - Yatırım Danışmanlığı Birimi**

Ünvan : Gedik Yatırım Menkul Değerler A.Ş.

Adres : Altayçeşme Mah. Çamlı Sok. Ofis Park Maltepe No:21/4 Kat:10-11-12 Maltepe/İstanbul

Tel : (0216) 453 0053

E-Posta : vadeli@gedik.com

***Gedik Yatırım VİOP Bülteni, Genel Yatırım Tavsiyesi Kapsamında Yatırım Danışmanlığı Birimi Tarafından Hazırlanmaktadır.**

YASAL UYARI

Burada yer alan bilgiler Gedik Yatırım tarafından bilgilendirme amacıyla hazırlanmıştır. Yatırım sinyal, bilgi, yorum ve tavsiyeleri yatırım danışmanlığı kapsamında değildir. Yatırım danışmanlığı hizmeti; aracı kurumlar, portföy yönetim şirketleri, mevduat kabul etmeyen bankalar ile müşteri arasında imzalanacak yatırım danışmanlığı sözleşmesi çerçevesinde sunulmaktadır. Burada yer alan sinyal, yorum ve tavsiyeler, herhangi bir yatırım aracının alım satım önerisi ya da getiri vaadi olarak yorumlanmamalıdır. Bu görüşler mali durumunuz ile risk ve getiri tercihlerinize uygun olmayabilir ve sadece burada yer alan bilgilere ve sinyallere dayanarak yatırım kararı verilmesi beklentilerinize uygun sonuçlar doğurmayabilir. Burada yer alan sinyaller, fiyatlar, veriler ve bilgilerin tam ve doğru olduğu garanti edilemez; içerik, haber verilmeksizin değiştirilebilir. Tüm sinyal ve veriler, Gedik Yatırım tarafından güvenilir olduğuna inanılan kaynaklardan alınmıştır. Bu sinyal ve kaynakların kullanılması nedeni ile ortaya çıkabilecek hatalardan ve zararlardan Gedik Yatırım sorumlu değildir.

Genel Müdürlük

Altayçeşme Mah. Çamlı Sok. Ofis Park Maltepe No:21/4 Kat:10-11-12 Maltepe/İstanbul/Türkiye
Tel: (0216) 453 00 00 (pbx) Faks: (0216) 377 11 36

Alanya

Şekerhane Mah. 1100 Sok. No: 9 / 206 Alanya / ANTALYA Tel: (0242) 519 23 17 (pbx)
Faks: (0242) 513 93 81

Adana-Seyhan

Çınarlı Mah. Ziyapaşa Bulvarı No: 78 Güneş Ziyapaşa İş Merkezi Kat :5 No :504
Seyhan/ADANA Tel: (0322) 355 03 50 (pbx) Faks: (0322) 290 35 18

Ankara - Çankaya

Simon Bolivar Cad. No: 8/6 Çankaya/ANKARA Tel: (0312) 438 27 00 (pbx) Faks: (0312)
438 27 47

Ankara - Kızılay

Mustafa Kemal Mah. 2157 Sk. Dış Kapı No : 2 İç Kapı No : 11 Çankaya/ ANKARA Tel: (0312)
232 09 49 (pbx) Faks: (0312) 232 09 49

Antalya

Tahıl Pazarı Mah.404 Sok. Hafız Ahmet Bedestenli No: 5/29-30 ANTALYA Tel: (0242) 248
35 20 (pbx) Faks: (0242) 244 29 10

Aydın

Hasanefendi-Ramazan Paşa Mah. İstiklal Cad. Dış Kapı No : 23 İç Kapı No : 1 Efeler/AYDIN Tel:
(0256) 999 17 87 (pbx) Faks:

Aydın - Kuşadası

Türkmen mah. Atatürk Bulvarı Belvü Sitesi C Blok Kat 2 Daire 3 Kuşadası /AYDIN Tel:
(0256) 618 44 77 (pbx) Faks: (0256) 618 44 91

Aydın - Nazilli

Altıntaş Mah. İstasyon Bulvarı No:19 Kat:4 Daire:12 Nazilli / AYDIN Tel: (0256) 314 15 98 (pbx)
Faks: (0256) 315 88 52

Bağdat Caddesi Private

Caddebostan Mah. Kantarcı Rıza Sk. Dış Kapı No:1 K:4 İç Kapı No:8 Kadıköy /
İSTANBUL Tel: (0216) 453 01 93 (pbx) Faks: (0216) 411 23 54

Balıkesir

Eski Kuyumcular Mah. Anafartalar Cad. Acarlar İş Merkezi Dış Kapı No : 23 İç Kapı No : 1
Karesi - BALIKESİR Tel: (0266) 999 12 40 (pbx) Faks:

Bandırma

Dere Mah. Ordu Cad. Kapı No:3 İç Kapı No:2 Bandırma/ BALIKESİR Tel: (0226) 999 10
75 (pbx) Faks:

Bodrum

Çırkan Mah. Atatürk Bul. No: 16 C - İç Kapı Muğla/ BODRUM Tel: (0252) 316 32 70 (pbx) Faks:
(0252) 316 92 70

Bursa

Fethiye Mah. Sanayi Cad., Corner Plus İş Merkezi No:263 Kat:2 D:22/26 Nilüfer/BURSA
Tel: (0224) 220 51 50 (pbx) Faks: (0224) 220 50 99

Bursa - Nilüfer

Oduluk Mah. Liman Cad. No:7 Nilüfer / BURSA Tel: (0224) 275 35 50 (pbx) Faks: (0224) 451
79 66

Çanakkale

Kemalpaşa Mah. Şair Ece Ayhan Meydanı Dış Kapı No: 22 Kat: 2 İç Kapı No:2 Merkez /
ÇANAKKALE Tel: (0286) 999 17 02 (pbx) Faks:

Çorlu

Zafer Mah. Cumhuriyet Bulvarı Dış Kapı No:9T1 İç Kapı No:114 Çorlu TEKİRDAĞ Tel: (0282)
888 96 20 (pbx) Faks:

Çorum - Merkez

Yavruturna Mah. 1. Maliye Sok. No: 1 Kat: 4 D: 22 Çorum Tel: (0364) 211 11 45 (pbx)
Faks: (0364) 201 05 63

Denizli - Merkez

Saraylar Mah. İkinci Ticari Yol Sok. No: 32 Kat: 4 DENİZLİ Tel: (0258) 263 80 15 (pbx) Faks:
(0258) 241 91 01

Edirne - Merkez

Sabuni Mah. Banka Aralığı Sok. Kardeşler İş Merkezi No:10/19 Merkez/EDİRNE Tel:
(0284) 212 25 30 (pbx) Faks: (0284) 213 37 78

Elazığ - Merkez

Yeni Mah. Gazi Cd. No: 28/3 ELAZIĞ Tel: (0424) 233 28 01 (pbx) Faks: (0424) 233 27 35

Eskişehir - Merkez

Akarbaşı Mah. Atatürk Bulvarı No : 77 A Odunpazarı / ESKİŞEHİR Tel: (0222) 230 09 08
(pbx) Faks: (0222) 220 37 02

Etiler Private

Etiler Mah. Yıldız Çiçeği Sok. No:11 Beşiktaş/İstanbul Tel: (0212) 999 50 11 (pbx) Faks:

İstanbul - Ataşehir

Barbaros Mah. İhlamur Bulvarı Sarkaç Sok. Ağaaoğlu My Prestige No:1 D: 12-13
Ataşehir/İSTANBUL Tel: (0216) 560 37 00 (pbx) Faks: (0216) 688 67 86

İstanbul - Bakırköy

Cevizlik Mah. Muhasebeci Sok. Neşe Han No: 1 Kat:3 Bakırköy/İSTANBUL Tel: (0212) 660 85
25 (pbx) Faks: (0212) 570 03 03

İstanbul - Kapalıçarşı

Kürkçüler Sk. No: 25 Eminönü/Kapalıçarşı/İSTANBUL Tel: (0212) 513 40 01 (pbx) Faks:
(0212) 527 16 86

İstanbul - Maltepe

Bağlarbaşı Mah. Bağdat Caddesi. Gedik İş Merkezi A Blok No: 414 Kat: 2 Daire: 22 İSTANBUL
Tel: (0216) 399 00 42 (pbx) Faks: (0216) 399 18 17

İstanbul - Tophane

Necatibey Cad. Alipaşa Degirmen Sok. No: 24 34425 Tophane/Karaköy/ İSTANBUL Tel:
(0212) 251 60 06 (pbx) Faks: (0212) 293 49 03

İstanbul - Ümraniye

İnkılap Mah. Küçüksu Cad. Çeşminaz Sok. NO:2/7 Kat:3 Ümraniye Tel: (0216) 461 33 90 (pbx)
Faks: (0216) 328 10 32

İzmir - Alsancak

Cumhuriyet Bulvarı Arpacıoğlu Apt. No:139 Kat:3 Alsancak İZMİR Tel: (0232) 465 10 20
(pbx) Faks: (0232) 464 66 22

Karabük - Merkez

Bayır Mah. Menderes Cad. Çebioğlu Twin Towers B Blok Dış Kapı No :2 İç Kapı No : 107
Merkez / Karabük Tel: (0370) 502 15 90 (pbx) Faks: (0370) 502 15 93

Kayseri

Hunat MAH. Postalar Geçidi Sok. No:1 / 206 Tel: (0352) 221 36 29 (pbx) Faks: (0352)
221 48 27

Kocaeli - Gebze

Hacı Halil Mah. Hükümet Cad. No: 95 Gebze/KOCAELİ Tel: (0262) 642 34 00 (pbx) Faks: (0262)
641 82 01

Konya - Selçuklu

Beyazıt Mahallesi, Hüsnü Aşk Sok. Bezirci İş Merkezi Kat:4 D:403 Selçuklu / KONYA Tel:
(0332) 238 59 60 (pbx) Faks: (0332) 238 59 75

Malatya - Battalgazi

Büyük Hüseyin Bey Mah. Atatürk Cad. Anadolu İş Merkezi K: 3 No: 23 D: 9-10-11 Battalgazi /
MALATYA Tel: (0422) 325 62 67 (pbx) Faks: (0422) 322 23 72

Manisa - Merkez

Anafartalar Mah. Mustafa Kemal Paşa Cad. Kamil Menteş Apt. No: 34/1 MANİSA Tel:
(0236) 239 42 98 (pbx) Faks: (0236) 239 43 02

Mersin - Akdeniz

Mahmudiye Mah. Atatürk Cad. Adil Kanun İş Hanı Kat: 2 Akdeniz / MERSİN Tel: (0324) 238 18
18 (pbx) Faks: (0324) 231 22 52

Muğla - Fethiye

Babatashi Mah. 774. Sok. No.2 Fethiye / Muğla Tel: (0252) 612 07 60 (pbx) Faks: (0252)
612 36 46

Sakarya - Adapazarı

Tiğçılar Mah. Yenicami Sok. Dış Kapı No:5 İç Kapı No: 201 Adapazarı- Sakarya Tel: (0264) 279
83 89 (pbx) Faks: (0264) 281 03 88

Samsun - İlkadım

Kale Mah. Kaptanağa Sok. No: 18/41 Mecit Turan İş Merkezi İlkadım- Samsun Tel:
(0362) 431 63 43 (pbx) Faks: (0362) 431 33 89

Trabzon - Ortahisar

Kemerkaya Mah. K.Maraş Cad. Ticaret Mektep Sk. Ustaömeroğlu İş Merkezi No: 9/9
Ortahisar/TRABZON Tel: (0462) 326 09 97 (pbx) Faks: (0462) 326 38 67

Uşak - Merkez

İsmetpaşa Cad. No: 63 K: 2 Mavi Plaza UŞAK Tel: (0276) 227 27 44 (pbx) Faks: (0276)
227 27 37

Zonguldak - Ereğli

Müftü Mahallesi Süheyla Erel Sokak. No:2/1 Ay City İş Merkezi 7. Kat Ofis No:85 Karadeniz
Ereğli / ZONGULDAK Tel: (0372) 329 10 00 (pbx) Faks: (0372) 316 66 30