

BIST 100



BIST-100 Strateji

BIST100 endeksinde yılın son haftası 7.202-7.526 puan aralığında bir seyir izlendi. Cuma günü ise 7.470 puanla yüzde 1'lik yükselişle haftayı ve yılı kapatmış oldu. Günlük bazda, gıda ve perakende sektörü yüzde 4'ün üzerinde endeksi desteklerken, telekomünikasyon ve havacılık sektörlerinde görünüm yataydı ve sınırlı da olsa endeksi baskılayan taraftaydı. Yeni yılın ilk haftası ise içeride ve dışarıda açıklanacak önemli veri akışlarını dikkate alırsak, BIST100 endeksinde de oynaklık beklenebilir. Bugün için 7.526 - 7.667 ve 7.766 direnç noktaları olarak görülmektedir. Bu dirençlerin üzerinde kapanışlar, yükselişini destekleyebilir. Geri çekilmelerde ise 7.424 - 7.300 - 7.200 destek noktaları. BIST100 endeksinin yeni haftaya yatay bir açılışla başlamasını bekliyoruz.

GÜNLÜK HİSSE SENEDİ ÖNERİLERİ

Öneri Tarihi	Hisse Senedi	İşlem Yönü	Önceki Gün Kapanış	Pozisyon Açım Aralığı	Hedef Fiyatı	Zarar Kes Fiyatı
2.1.2024	ARCLK	ALİŞ	128,50	127,80-129,10	131,7	126,5
2.1.2024	KRDMD	ALİŞ	23,76	23,64-23,86	24,2	23,44

- Önerilerin geçerlilik süresi raporda verilen tarihle sınırlıdır. Verilen tarih içinde hedef ve stop seviyesine ulaşmayan hisseler öneri bitiş tarihindeki kapanış fiyatından kapatılmış sayılır ve bunlar için ek bir bildirim yapılmaz.

Hisse seçimlerinde Teknik Analiz yöntemleri kullanılmıştır.

BIST 100 Şirketleri Destek/Direnç Tablosu

* Tabloda yer alan destekler ve dirençler; ilgili şirketin pivot noktaları ve seçilmiş hareketli ortalamalarından oluşan 13 seviye dikkate alınarak hesaplanmıştır. Bahsedilen bu 13 seviyeden kapanış fiyatına eşit ya da en yakın uzaklıkta yer alan üçer seviye destekler ve dirençler olarak sıralanmıştır. **Tabloda yer alan destek/direnç noktalarının aynı ya da birbirine çok yakın olması o bölgede birden çok göstergenin destek ya da direnç oluşturduğu anlamına gelmektedir.** Bu durum buradaki destek ya da direncin önemini artırmaktadır. Tabloda yer alan destek ve direnç seviyeleri yatırımcının risk/getiri profili de göz önünde bulundurularak gün içi işlemlerde kar alımı ve zarar kes için referans olarak kullanılabilir. Tablo her gün güncellenmektedir.

BIST 100 ŞİRKETLERİ DESTEK/DİRENÇ TABLOSU

HİSSELER	DESTEKLER			REFERANS DEĞERLER		DİRENÇLER			ORTA NOKTA DESTEĞİNE/DİRENCİNE UZAKLIK		SON 1 HAFTANIN DİP/ZİRVE NOKTASI	
	Destek 3	Destek 2	Destek 1	Kapanış	Pivot	Direnç 1	Direnç 2	Direnç 3	Orta Desteğe Uzaklık	Orta Dirence Uzaklık	Son 1 Haftanın En Düşüğü	Son 1 Haftanın En Yüksekü
AEFES	132,33	133,57	135,53	137,50	136,77	138,73	139,97	141,93	-2,86%	1,79%	124,60	138,00
AGHOL	192,37	193,08	193,60	200,9	199,13	203,05	207,67	210,76	-3,89%	3,37%	182,80	205,90
AHGZ	9,07	9,66	10,23	10,24	10,15	10,74	10,85	10,86	-5,70%	5,97%	8,66	11,29
AKBNK	35,30	35,68	36,10	36,52	36,48	36,90	37,24	37,28	-2,30%	1,96%	35,82	39,02
AKCNS	134,11	134,50	137,93	142,3	140,37	144,73	147,17	151,53	-5,48%	3,42%	128,30	145,00
AKFYE	13,45	13,80	13,90	14,35	14,15	14,57	14,60	14,85	-3,80%	1,74%	12,84	14,40
AKSA	88,84	89,53	96,27	103	99,63	106,37	109,73	116,47	-13,07%	6,54%	79,00	103,00
AKSEN	29,11	29,43	29,58	29,74	29,79	30,09	30,11	30,30	-1,05%	1,23%	28,28	30,16
ALARK	88,22	88,94	89,10	90,6	89,95	91,45	91,63	92,26	-1,84%	1,13%	84,80	90,80
ALBRK	3,62	3,72	3,73	3,82	3,77	3,83	3,87	3,89	-2,62%	1,31%	3,51	3,82
ALFAS	76,18	78,07	81,03	84	82,92	84,51	85,88	87,77	-7,06%	2,24%	77,65	86,30
ARCLK	125,63	126,06	128,36	128,5	127,37	130,23	131,97	132,32	-1,90%	2,70%	121,90	129,10
ASELS	44,39	44,81	44,82	44,98	44,85	45,45	45,91	45,93	-0,37%	2,07%	42,90	46,10
ASGYO	13,63	13,87	13,94	14,44	14,24	14,78	14,81	15,18	-3,95%	2,56%	13,04	14,61
ASTOR	92,65	92,77	93,39	94,3	94,10	95,75	97,20	97,44	-1,63%	3,08%	83,25	95,55
BERA	10,85	11,06	11,17	11,48	11,32	11,57	11,64	11,79	-3,67%	1,36%	10,33	11,48
BIENY	39,02	39,81	40,16	41,3	40,92	41,67	42,06	42,82	-3,60%	1,84%	37,02	41,68
BIMAS	290,25	295,50	299,78	300,75	304,75	305,39	306,63	307,99	-1,75%	1,96%	295,25	315,00
BIOEN	16,07	16,35	16,78	17,2	17,06	17,26	17,49	17,77	-4,92%	1,67%	16,02	18,05
BOBET	29,43	30,31	30,32	31,4	30,96	32,04	32,68	33,76	-3,48%	4,08%	27,72	31,60
BRSAN	540,71	565,83	574,43	591	595,17	604,10	620,33	649,67	-4,26%	4,96%	463,00	624,50
BRYAT	2292,67	2302,29	2345,41	2350	2362,33	2419,67	2427,97	2489,33	-2,03%	3,32%	2.012,00	2.432,00
BUCIM	6,69	6,83	6,91	6,98	7,05	6,98	7,13	7,15	-2,10%	2,10%	6,71	7,20
CANTE	16,01	16,47	16,56	16,92	16,73	17,15	17,19	17,45	-2,68%	1,58%	15,86	17,11
CCOLA	487,83	495,14	506,67	525,5	518,83	537,67	549,83	568,67	-5,78%	4,63%	471,00	531,00
CIMSA	28,52	28,78	29,17	29,34	29,14	29,70	30,06	30,31	-1,91%	2,45%	26,78	29,50
CWENE	255,49	256,68	269,06	271,25	263,97	278,53	285,82	290,63	-5,37%	5,37%	227,00	271,25
DOAS	236,26	240,67	248,89	257	248,83	257,42	265,17	273,33	-6,36%	3,18%	224,90	257,00
DOHOL	10,88	10,90	11,04	11,06	11,02	11,19	11,31	11,48	-1,48%	2,29%	10,36	11,15
ECILC	42,16	42,41	43,01	43,96	43,19	44,73	45,22	45,51	-3,52%	2,87%	39,92	43,96
ECZYT	238,77	244,13	244,15	249,5	248,07	253,43	257,37	260,54	-2,15%	3,15%	226,00	262,75
EGEN	9745,00	9947,50	10175,00	10402,5	10377,50	10541,79	10605,00	10796,91	-4,37%	1,95%	9.600,00	11.055,00
EKGYO	6,66	6,75	6,82	6,88	6,91	6,94	6,98	7,07	-1,84%	1,41%	6,75	7,06
ENERY	102,47	105,33	108,77	112,2	111,63	115,07	117,93	118,43	-6,12%	5,11%	100,30	133,20
ENJSA	44,78	45,03	45,16	45,54	45,64	45,91	46,02	46,50	-1,11%	1,05%	42,98	46,12
ENKAI	33,55	33,71	33,77	34	34,19	34,41	34,55	34,65	-0,86%	1,63%	33,48	35,52
EREGL	40,32	40,54	40,66	41	41,28	41,02	41,41	41,60	-1,11%	1,01%	39,98	42,02
EUPWR	156,60	156,89	159,77	162	159,90	165,30	168,60	172,02	-3,16%	4,07%	139,20	163,20
EUREN	14,36	14,49	14,56	14,76	14,73	14,83	14,89	14,93	-1,82%	0,90%	13,70	15,50
FROTO	715,50	727,50	733,50	739,5	745,50	741,48	742,86	751,50	-1,62%	0,45%	728,00	757,50
GARAN	55,32	56,83	58,12	58,35	57,72	59,11	59,23	59,64	-2,60%	1,51%	54,70	60,10
GESAN	63,53	64,57	65,07	66,6	65,88	66,81	67,42	68,23	-3,05%	1,23%	59,50	67,50
GUBRF	122,47	128,73	141,27	153,8	147,53	160,07	166,33	178,87	-16,30%	8,15%	135,00	191,70
GWIND	21,38	21,56	21,62	21,74	21,78	21,96	22,18	22,21	-0,83%	2,02%	20,83	22,08
HALKB	11,60	11,79	11,89	11,98	11,92	12,11	12,24	12,25	-1,59%	2,17%	11,34	12,12
HEKTS	19,37	19,69	19,89	20,1	20,21	20,41	20,48	20,73	-2,06%	1,88%	19,86	20,92
IPEKE	31,07	31,30	31,49	31,92	31,97	32,39	32,64	32,87	-1,93%	2,26%	29,12	32,44
ISCTR	23,00	23,01	23,34	23,36	23,19	23,71	24,07	24,59	-1,51%	3,03%	21,58	23,66
ISDMR	34,45	34,45	34,47	34,6	34,55	34,99	35,04	35,37	-0,43%	1,27%	33,30	35,04
ISGYO	12,87	13,11	14,31	15,51	14,95	15,90	16,15	16,79	-15,47%	4,13%	13,75	21,56

BIST 100 ŞİRKETLERİ DESTEK/DİRENÇ TABLOSU

HİSSELER	DESTEKLER			REFERANS DEĞERLER		DİRENÇLER			ORTA NOKTA DESTEĞİNE/DİRENÇİNE UZAKLIK		SON 1 HAFTANIN DİP/ZİRVE NOKTASI	
	Destek 3	Destek 2	Destek 1	Kapanış	Pivot	Direnç 1	Direnç 2	Direnç 3	Orta Desteğe Uzaklık	Orta Dirence Uzaklık	Son 1 Haftanın En Düşüğü	Son 1 Haftanın En Yüksekü
	İSMEN	29,92	30,03	30,26	32	30,96	33,04	33,39	34,08	-6,17%	4,34%	28,60
İZENR	25,07	25,53	26,46	26,82	26,31	27,59	28,37	28,44	-4,80%	5,77%	23,04	27,08
İZMDC	5,44	5,45	5,61	5,78	5,75	5,90	5,91	6,05	-5,77%	2,31%	5,02	5,88
KARSN	8,28	8,34	8,44	8,53	8,44	8,54	8,62	8,71	-2,19%	1,09%	7,92	8,53
KAYSE	30,65	32,23	33,28	33,8	33,51	35,09	36,08	36,37	-4,65%	6,75%	31,00	34,92
KCAER	28,39	28,50	29,12	29,8	29,02	30,94	32,08	34,00	-4,37%	7,65%	24,56	30,16
KCHOL	141,25	141,34	141,56	141,8	141,27	142,18	143,03	144,27	-0,32%	0,87%	135,30	142,50
KLSE	60,05	60,35	62,20	64,35	63,60	65,38	65,75	67,15	-6,22%	2,18%	54,00	65,00
KMPUR	55,61	56,72	57,97	58,15	57,43	58,87	59,58	60,51	-2,46%	2,46%	51,80	58,15
KONTR	210,98	211,20	216,29	217	217,10	222,90	228,80	234,60	-2,67%	5,44%	179,90	223,00
KONYA	6940,00	7072,50	7165,10	7205	7182,50	7315,00	7421,79	7425,00	-1,84%	3,01%	6.650,00	7.950,00
KORDS	75,04	76,03	76,08	77,5	77,02	77,84	78,48	79,47	-1,89%	1,27%	71,30	78,00
KOZAA	40,81	41,40	41,57	42,42	42,20	43,22	43,75	44,02	-2,40%	3,15%	37,98	43,00
KOZAL	18,55	18,86	19,19	19,53	19,50	19,67	19,83	20,12	-3,45%	1,55%	18,52	20,08
KRDMD	23,23	23,25	23,49	23,76	23,81	24,07	24,20	24,39	-2,16%	1,85%	22,04	24,12
MAVI	109,72	110,07	112,97	116,5	114,73	118,27	120,03	123,57	-5,52%	3,03%	101,20	116,50
MGROS	324,50	329,75	332,89	335	334,75	335,52	340,00	340,12	-1,57%	1,49%	322,50	339,75
MIATK	33,45	33,63	34,77	36,1	36,55	36,10	37,87	39,65	-6,84%	4,91%	26,70	38,32
ODAS	7,82	8,04	8,04	8,25	8,17	8,39	8,52	8,55	-2,59%	3,31%	7,43	8,31
OTKAR	410,39	417,00	419,18	425,5	423,50	425,62	431,49	432,00	-2,00%	1,41%	377,75	430,00
OYAKC	54,42	54,93	55,25	55,45	55,87	55,49	56,38	57,05	-0,93%	1,68%	51,45	57,35
PENTA	16,92	17,45	17,62	17,99	17,81	18,34	18,34	18,70	-2,98%	1,96%	16,50	18,16
PETKM	17,59	17,66	17,75	18,21	18,10	18,26	18,65	19,04	-3,02%	2,42%	16,96	18,54
PGSUS	627,67	636,83	643,17	649,5	652,33	653,64	658,67	663,11	-1,95%	1,41%	638,00	668,00
QUAGR	5,43	5,52	5,74	5,74	5,65	5,79	5,79	5,96	-3,83%	0,86%	5,18	5,87
SAHOL	59,44	59,76	59,87	60,45	60,88	61,47	62,02	62,48	-1,14%	2,60%	59,45	63,25
SASA	35,71	36,05	36,25	36,44	36,59	36,79	37,11	37,13	-1,06%	1,83%	36,20	38,98
SDTTR	255,33	256,33	268,26	271,25	267,42	283,33	294,74	295,42	-5,50%	8,66%	232,30	279,50
SISE	44,57	45,19	45,51	45,82	46,13	46,37	46,45	46,79	-1,37%	1,37%	45,20	49,16
SKBNK	3,06	3,39	3,85	4,3	4,18	4,31	4,64	4,97	-21,09%	7,83%	3,73	6,29
SMRTG	53,20	53,83	55,02	55,25	54,77	56,18	56,62	57,03	-2,56%	2,47%	48,14	56,75
SOKM	52,18	53,07	53,46	53,95	53,68	53,96	54,57	55,18	-1,64%	1,14%	50,50	54,45
TATEN	28,18	29,13	29,22	30,78	30,22	31,34	31,78	32,78	-5,36%	3,25%	26,32	31,22
TAVHL	104,17	105,83	106,57	107,5	107,17	108,83	109,39	110,17	-1,55%	1,75%	99,95	108,50
TCELL	54,73	55,19	55,42	56,1	56,23	56,92	57,73	58,42	-1,62%	2,91%	52,15	57,05
THYAO	224,23	226,07	227,33	228,6	229,17	230,24	230,43	232,27	-1,11%	0,80%	221,60	232,70
TKFEN	34,84	35,71	35,88	36,92	36,40	37,44	37,96	38,57	-3,27%	2,82%	33,50	36,92
TOASO	203,63	206,27	208,13	210	210,77	211,76	212,63	215,27	-1,78%	1,25%	203,60	215,50
TSKB	6,05	6,18	6,37	6,55	6,50	6,63	6,69	6,82	-5,60%	2,09%	5,99	7,07
TTKOM	23,13	23,52	23,94	24,36	24,54	24,39	24,54	24,64	-3,45%	0,75%	23,50	25,26
TTRAK	682,79	689,05	689,46	712	704,17	722,68	738,33	764,67	-3,22%	3,70%	660,00	730,50
TUKAS	6,59	6,61	6,80	6,83	6,74	6,95	7,07	7,08	-3,17%	3,50%	6,23	7,04
TUPRS	138,67	140,73	141,87	143	143,93	143,12	144,80	145,07	-1,59%	1,26%	138,20	149,20
ULKER	79,50	80,07	81,45	81,85	81,23	83,02	84,18	85,97	-2,18%	2,85%	72,50	82,40
VAKBN	12,29	12,52	12,83	12,84	12,74	13,06	13,28	13,30	-2,49%	3,43%	11,96	13,34
VESTL	45,00	45,03	45,10	46,24	45,71	46,87	46,91	47,59	-2,61%	1,46%	42,54	46,38
YEOTK	155,23	158,54	159,87	164,5	165,23	169,87	173,86	175,23	-3,62%	5,69%	142,40	170,60
YKBNK	18,88	19,08	19,31	19,54	19,51	19,74	19,89	19,94	-2,35%	1,78%	19,06	20,36
YYLGD	11,38	12,01	12,07	12,77	12,51	12,79	13,20	13,38	-5,95%	3,39%	11,30	12,94
ZOREN	4,14	4,17	4,18	4,23	4,22	4,29	4,33	4,34	-1,50%	2,25%	3,94	4,32

Yabancı Payındaki Değişimler

Belli varsayımlarla BIST-100 hisselerinin yabancı payları aşağıdaki tablolarda paylaşılmıştır. Resmi veri olmadığı için hata payı vardır. Yabancı paylarındaki değişim doğrudan bir hisseye yatırım kriteri olarak baz alınmamalıdır. Bir şirkete yatırım için sektördeki gelişmeler, ortaklık yapısı ve finansal görünümü incelenmeli bu taraftaki kriterler baz alınmalıdır.

Yabancı Payındaki Değişimler							
Günlük							
Hisse	Oran Fark Puan	Son Yab. Oran	Fiyat Fark %	Hisse	Oran Fark Puan	Son Yab. Oran	Fiyat Fark %
YEOTK	1.59	5.53	-0.54%	AHGAZ	-0.72	9.39	5.24%
MIATK	0.78	7.22	3.62%	ENERY	-0.55	4.31	1.54%
ASTOR	0.69	7.78	0.75%	YKBNK	-0.47	37.73	1.61%
GWIND	0.68	11.65	-0.09%	BRSAN	-0.41	13.28	1.81%
BIENY	0.67	5.21	3.56%	TTRAK	-0.41	33.37	5.48%
TATEN	0.66	2.30	6.80%	GESAN	-0.31	9.06	2.07%
IPEKE	0.56	7.28	0.06%	SASA	-0.30	12.17	-0.55%
TKFEN	0.55	20.00	4.59%	GUBRF	-0.29	8.66	9.94%
KOZAA	0.55	22.28	0.19%	AKBNK	-0.29	56.96	1.33%
EUPWR	0.42	8.85	3.65%	SMRTG	-0.29	12.68	-1.95%
Haftalık							
Hisse	Oran Fark Puan	Son Yab. Oran	Fiyat Fark %	Hisse	Oran Fark Puan	Son Yab. Oran	Fiyat Fark %
YEOTK	2.32	5.53	2.81%	GUBRF	-3.66	8.66	-27.76%
PENTA	1.95	19.15	-1.15%	ALFAS	-1.27	16.70	-3.39%
MIATK	1.58	7.22	15.85%	TTRAK	-0.91	33.37	5.33%
BRSAN	1.16	13.28	11.30%	ENERY	-0.73	4.31	-15.58%
TATEN	1.14	2.30	11.93%	EUREN	-0.72	4.04	-6.17%
TKFEN	1.13	20.00	0.71%	AHGAZ	-0.72	9.39	-9.54%
KAYSE	1.03	12.97	-3.65%	TSKB	-0.71	22.72	-7.88%
ASGYO	0.98	2.67	6.96%	AKCNS	-0.65	18.90	7.23%
BIENY	0.91	5.21	1.37%	ASTOR	-0.65	7.78	4.20%
KLSE	0.88	8.46	4.80%	ARCLK	-0.59	17.00	2.23%

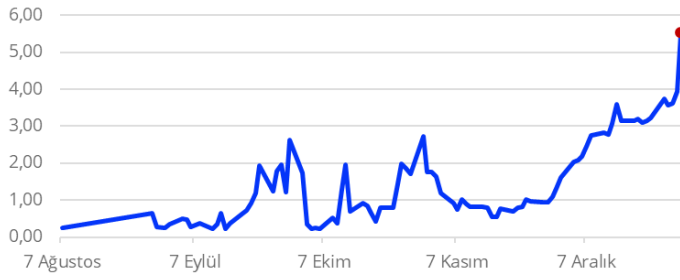
Yabancı Payındaki Değişimler							
Aylık							
Hisse	Oran Fark Puan	Son Yab. Oran	Fiyat Fark %	Hisse	Oran Fark Puan	Son Yab. Oran	Fiyat Fark %
ALFAS	10,18	16,70	-16,08%	TTRAK	-4,88	33,37	0,42%
KAYSE	8,76	12,97	-14,86%	AHGAZ	-2,16	9,39	-14,67%
MIATK	6,18	7,22	-6,38%	ENJSA	-2,03	26,32	-6,72%
KLSE	5,64	8,46	-10,63%	ARCLK	-1,77	17,00	-8,15%
YEOTK	4,44	5,53	-18,77%	IZMDC	-1,44	4,95	-1,20%
SASA	4,35	12,17	-28,69%	YYLGD	-1,32	4,52	-12,95%
SDTTR	4,14	6,39	-9,88%	EKGYO	-1,29	19,64	-7,03%
EUPWR	4,03	8,85	-1,52%	GUBRF	-1,26	8,66	-57,81%
IZENR	3,71	5,77	-21,30%	DOAS	-1,12	26,38	4,77%
CWENE	3,41	7,84	-4,57%	EUREN	-1,03	4,04	-4,16%
Yılbaşından Bugüne							
Hisse	Oran Fark Puan	Son Yab. Oran	Fiyat Fark %	Hisse	Oran Fark Puan	Son Yab. Oran	Fiyat Fark %
YEOTK	1,59	5,53	135,67%	AHGAZ	-0,72	9,39	41,44%
MIATK	0,78	7,22	284,67%	ENERY	-0,55	4,31	26,4%
ASTOR	0,69	7,78	648,4%	YKBNK	-0,47	37,73	80,48%
GWIND	0,68	11,65	1,04%	BRSAN	-0,41	13,28	603,15%
BIENY	0,67	5,21	-3,5%	TTRAK	-0,41	33,37	116,10%
TATEN	0,66	2,30	36,8%	GESAN	-0,31	9,06	11,89%
IPEKE	0,56	7,28	-8,54%	SASA	-0,30	12,17	-23,81%
TKFEN	0,55	20,00	-17,92%	GUBRF	-0,29	8,66	-41,81%
KOZAA	0,55	22,28	-20,86%	AKBNK	-0,29	56,96	105,90%
EUPWR	0,42	8,85	299,0%	SMRTG	-0,29	12,68	25,38%

*Bu yıl halka arz edilen ve BIST 100 endeksine dahil olan şirketlerin yılbaşından bugüne yabancı payı değişimi ve getiri oranı, şirketlerin halka arz tarihi ve halka arz fiyatı baz alınarak hesaplanmıştır.

*Günlük bazda yabancı payı en çok yükselen ve düşen hisselerin grafikleri aşağıdaki sayfalarda yer almaktadır.

Günlük Bazda Yabancı Payı En Çok Artanlar

YEOTK



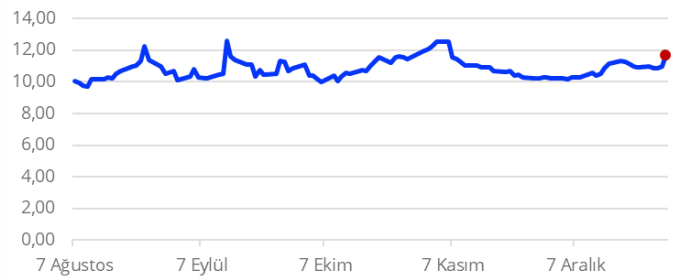
MIATK



ASTOR



GWIND



BIENY



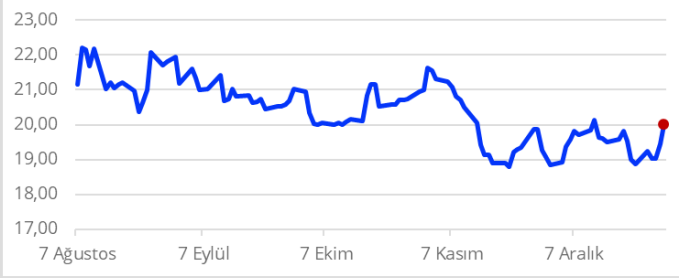
TATEN



IPEKE



TKFEN

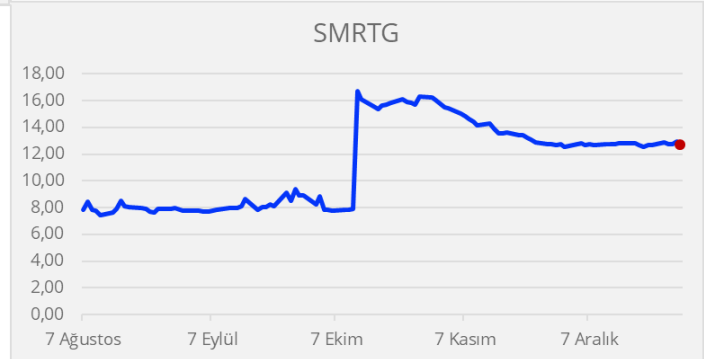
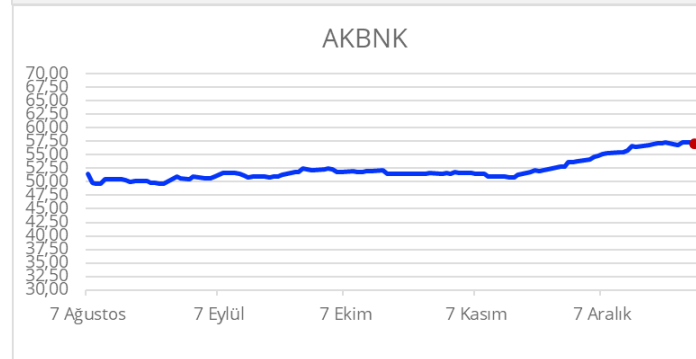
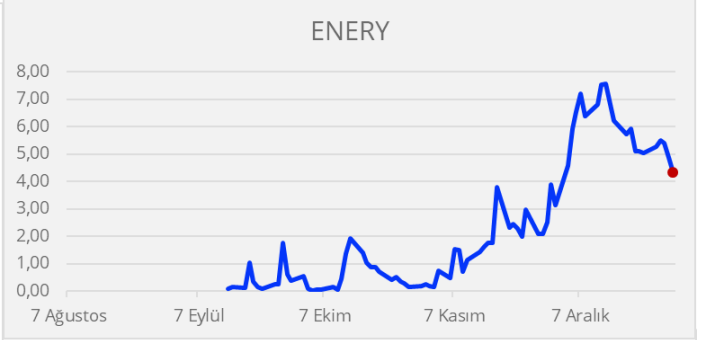


KOZAA



EUPWR





**Gedik Yatırım Menkul Değerler A.Ş. - Yatırım Danışmanlığı Birimi**

E-Posta : gyd@gedik.com

Adres : Altayçeşme Mahallesi, Çamlı Sokak, No: 21, Kat: 10-11,12, 34843 Maltepe/İstanbul

Tel : (0216) 453 00 53

Yatırım Danışmanlığı Birimi

Mesut KURT	Müdür	mesut.kurt@gedik.com
Eda KARADAĞ	Müdür Yardımcısı	eda.karadag@gedik.com
Onur ALTIN	Müdür Yardımcısı	onur.altin@gedik.com
Betül GEDİK	Yönetmen	betul.gedik@gedik.com
Yılmaz ALTUN	Yatırım Danışmanı	yilmaz.altun@gedik.com
Batuhan CİVELEK	Yatırım Danışmanı	batuhan.civelek@gedik.com
Elif KAYA	Uzman	elif.kaya@gedik.com

YASAL UYARI

Burada yer alan bilgiler Gedik Yatırım tarafından bilgilendirme amacıyla hazırlanmıştır. Yatırım sinyal, bilgi, yorum ve tavsiyeleri yatırım danışmanlığı kapsamında değildir. Yatırım danışmanlığı hizmeti; aracı kurumlar, portföy yönetim şirketleri, mevduat kabul etmeyen bankalar ile müşteri arasında imzalanacak yatırım danışmanlığı sözleşmesi çerçevesinde sunulmaktadır. Burada yer alan sinyal, yorum ve tavsiyeler, herhangi bir yatırım aracının alım satım önerisi ya da getiri vaadi olarak yorumlanmamalıdır. Bu görüşler mali durumunuz ile risk ve getiri tercihlerinize uygun olmayabilir ve sadece burada yer alan bilgilere ve sinyallere dayanarak yatırım kararı verilmesi beklentilerinize uygun sonuçlar doğurmayabilir. Burada yer alan sinyaller, fiyatlar, veriler ve bilgilerin tam ve doğru olduğu garanti edilemez; içerik, haber verilmeksizin değiştirilebilir. Tüm sinyal ve veriler, Gedik Yatırım tarafından güvenilir olduğuna inanılan kaynaklardan alınmıştır. Bu sinyal ve kaynakların kullanılması nedeni ile ortaya çıkabilecek hatalardan ve zararlardan Gedik Yatırım sorumlu değildir.

Genel Müdürlük Altaçşeme Mah. Çamlı Sok. Ofis Park Maltepe No:21/4 Kat:10-11-12 Maltepe/İSTANBUL Tel: (0216) 453 0000 pbx Faks: (0216) 377 1136	Adana Şubesi Çınarlı Mah. Ziyapaşa Bulvarı No: 78 Güneş Ziyapaşa İş Merkezi Kat :5 No :504 Seyhan/ADANA Tel: (0322) 355 0350 Faks: (0322) 290 3526
Adapazarı Şubesi Tığcılar Mah. Yenice Mah. Sok. Dış Kapı No:5 İç Kapı No: 201 Adapazarı- Sakarya Tel: (0264) 279 8389 (pbx) Faks: (0264) 281 0388	Alanya Şubesi Şekerhane Mah. Atatürk Cad.(Hancı Pastanesi Üstü) Balta İş Hanı 1100 Sok. Dış Kapı No : 9 İç Kapı No : 206 Alanya - Antalya Tel: (0242) 519 2317 (pbx) Faks: (0242) 513 9381
Antalya Şubesi Elmalı Mah. Cumhuriyet Cad. Dış Kapı No : 40 Gültekin İşhanı Kat: 3 İç Kapı No : 301 Muratpaşa / ANTALYA Tel: (0242) 248 3520 (pbx) Faks: (0242) 244 2910	Afyon Şubesi Dumlupınar Mahallesi Süleyman Gönçer Caddesi No: 8 ATSO İş Merkezi Kat: 3 İç Kapı No: 7 Merkez - AFYONKARAHİSARİ Tel: (0272) 999 1409
Aydın Şubesi Hasanefendi-Ramazan Paşa Mah. İstiklal Cad. Dış Kapı No : 23 İç Kapı No : 1 Efeler/AYDIN Tel: (0256) 999 1787	Bağdat Caddesi Private Şubesi Caddebostan Mah. Kantarcı Rıza Sk. Dış Kapı No:1 K:4 İç Kapı No:8 Kadıköy / İstanbul Tel: (0216) 453 01 05 Faks: (0216) 411 2354
Bakırköy Şubesi Cevizlik Mah. Muhasebeci Sok. Neşe Han No: 1 Kat:3 Bakırköy/İSTANBUL Tel:(0212) 660 8525 Faks: (0212) 570 0303	Batı Ataşehir Şubesi Barbaros Mah. İhlamur Bulvarı Sarıcaç Sok. Ağaoğlu My Prestige No:1 D: 12-13 Ataşehir/İSTANBUL Tel:(0216) 560 3700 Faks: (0216) 688 6786
Bodrum Private Şubesi Çırkan Mah. Atatürk Bul. No: 16 C - İç Kapı Muğla/ BODRUM Tel: (0252) 319 5480 (pbx)	Bandırma Şubesi Dere Mah. Ordu Cad. Kapı No:3 İç Kapı No:2 Bandırma/ BALIKESİR Tel: (0266) 999 10 75
Bursa Nilüfer Şubesi Oduunluk Mah. Liman Cad. No:7 Nilüfer / BURSA Tel: (0224) 453 2230 Faks: (0224) 451 7966	Bursa Şubesi İhsaniye Mah. İlkör Sok. No:1D / 8 Nilüfer/BURSA Tel: (0224) 220 5150 Faks: (0224) 220 5099
Balıkesir Şubesi Eski Kuyumcular Mah. Anafartalar Cad. Acarlar İş Merkezi Dış Kapı No:23 İç Kapı No:1 Karesi - BALIKESİR (0266) 999 1240	Çorlu Şubesi Zafer Mah. Cumhuriyet Bulvarı Dış Kapı No:9T1 İç Kapı No:114 Çorlu TEKİRDAĞ Tel: (0282) 888 9620
Çankaya Şubesi Yıldızevler Mah. 714. Sok. No: 5 / 38 Vizyon Plaza Çankaya/ANKARA Tel: (0312) 438 2700 Faks: (0312) 438 2747	Çanakkale Şubesi Kemalpaşa Mah. Şair Ece Ayhan Meydanı Dış Kapı No: 22 Kat: 2 İç Kapı No:2 Merkez / ÇANAKKALE Tel: (0286) 999 1702
Denizli Şubesi Saraylar Mah. İkinci Ticari Yol Sok.No:24 Kat:4 D:8 DENİZLİ Tel: (0258) 263 8015 Faks: (0258) 241 9101	Çorum Şubesi Yavruturna Mah. 1. Maliye Sok. No: 1 Kat: 4 D: 22 Çorum Tel: (0364) 211 1145 (pbx) Faks: (0364) 201 0563
Elazığ Şubesi Cumhuriyet Mah. Beyzade Efendi Bulvarı Temizer Apt. No:1/3 A Blok Merkez / Elazığ Tel: (0424) 234 57 40	Etiler Private Şubesi Etiler Mah. Yıldız Çiçeği Sok. No:11 Beşiktaş/İstanbul Tel: (0212) 999 5011
Fethiye Şubesi Taşyaka Mah. Ölüdeniz (TSY) Cad. No : 21 İç Kapı No : 3 Fethiye / Muğla Tel: (0252) 612 0760 Fax: (0252) 612 3646	Edirne Şubesi İstasyon Mah. Hakim Çağlar Işık Cad. Dış Kapı No : 1 İç Kapı No : 30 Merkez / Edirne Tel: (0284) 212 2530 Faks: (0284) 213 3778
Gaziantep Şubesi İncili Pınar Mah. Nail Bilen Cad. Ugur Plaza Sitesi Uğur Plaza Blok No: 5 İç Kapı No: 35 Şehitkamil / Gaziantep Tel: (0342) 909 0154	Eskişehir Şubesi Akarbaşı Mah. Atatürk Bulvarı No : 77 A Odunpazarı / ESKİŞEHİR Tel: (0222) 230 0908 Faks: (0222) 220 3702
İzmir Şubesi Akdeniz Mah. Akdeniz Cad. Dış Kapı No : 1 İç Kapı No : 303 Konak / İZMİR Tel: (0232) 465 1020 Faks: (0232) 464 6622	Gebze Şubesi Hacı Halil Mah. Hükümet Cad. No: 95 Gebze/KOCAELİ Tel: (0262) 642 3400 Faks: (0262) 641 8201
Karabük Şubesi Bayır Mah. Menderes Cad. Çebiöğlü Twin Towers B Blok Dış Kapı No :2 İç Kapı No : 107 Merkez / Karabük Tel: (0370) 502 1590 / 1600 Faks: (0370) 502 1593	İzmit Şubesi Körfez Mahallesi Ankara Karayolu Cad. Dış Kapı No : 123/ 2 İç Kapı No : 9 İzmit / Kocaeli Tel: (0262) 999 18 14Faks: (0216) 377 1136
Kayseri Şubesi Hunat Mah. Postalar Geçidi Sok. Ak Plaza Dış Kapı No :1 İç Kapı No : 206 Melikgazi - Kayseri Tel : 0352 221 3629	Kapalıcaş Şubesi Kürkçüler Sk. No: 25 Eminönü/Kapalıcaş/İSTANBUL Tel: (0212) 513 4001 Faks: (0212) 527 1686
Konya Şubesi Beyazıt Mah. Hüsnü Aşk Sok. Bezirci İş Merkezi Kat:4 / 403 Selçuklu / KONYA Tel: (0332) 238 5960 Faks: (0332) 238 5975	Karadeniz Ereğli Şubesi Müftü Mah. Süheyla Erel Sok. No:2/1 Ay City İş Merkezi 7.Kat Kdz.Ereğli / ZONGULDAK Tel: (0372) 329 1000 / 1014 Faks: (0372) 316 6630
Malatya Şubesi Özalper Mah. Kemal Tahir Sk. Milano Plaza No : 1 İç Kapı No : 12 Yeşilyurt / MALATYA Tel: (0422) 325 6267 Faks: (0422) 322 2372	Kızılay Şubesi Mustafa Kemal Mah. 2157 Sk. Dış Kapı No : 2 İç Kapı No : 11 Çankaya/ ANKARA Tel: (0312) 232 0949 (pbx) Faks: (0312) 231 4627
Manisa Şubesi Anafartalar Mah. Mustafa Kemal Paşa Cad. Kamil Menteş Apt. No: 34/1 MANİSA Tel: (0236) 239 4298 Faks: (0236) 239 4302	Kuşadası Şubesi Türkmen mah. Atatürk Bulvarı Belvü Sitesi C Blok Kat 2 Daire 3 Kuşadası / AYDIN Tel: (0256) 618 4477 Faks: (0256) 618 4491
Nazilli Şubesi Altıntaş Mah. İstasyon Bulvarı No:19 Kat:4 Daire:12 Nazilli / AYDIN Tel: (0256) 314 1598 Faks: (0256) 315 8852	Maltepe Şubesi Bağlarbaşı Mah. Bağdat Caddesi. Gedik İş Merkezi No: 414 Kat: 2 Daire: 22 Maltepe / İSTANBUL Tel: (0216) 399 0042 Faks: (0216) 399 1817
Ordu Şubesi Düz Mah. Yıldırım Cad. Dış Kapı No : 4 İç Kapı No : 503 Altınordu / ORDU Tel: (0452) 220 0746 (pbx) Faks: (0452) 220 0750	Mersin Şubesi Mahmudiye Mah. Atatürk Cad. Adil Kanun İş Hanı Kat: 2 Akdeniz / MERSİN Tel: (0324) 238 1824 Faks: (0324) 238 1824
Şişli Şubesi Esentepe Mah. Büyükdere Cad. Dış Kapı N201 Loft Residence İç Kapı N 50 Şişli /İSTANBUL Tel : 0212 385 4200 Faks: 0212 283 9280	Samsun Şubesi Hançerli Mah. Dervişzade Sok. Albayrak İş Merkezi No :5 Kat:6 İç Kapı No :5 İikadım /Samsun Tel: (0362) 431 6343 Faks: (0362) 431 3389
Uşak Şubesi İsmetpaşa Cad. No: 45 K: 2 Mavi Plaza UŞAK Tel: (0276) 227 2744 Faks: (0276) 227 2737	Trabzon Şubesi Kemer kaya Mah. K.Maraş Cad. Ticaret Mektep Sk. Ustaömeroğlu İş Merkezi No: 9/9 Ortahisar/TRABZON Tel:(0462) 326 0997 Fax:(0462) 326 3867
Ümraniye Şubesi İnkılap Mah. Küçüksu Cad. Çeşminaz Sok. NO:2 Daire: 7 Ümraniye / İSTANBUL Tel: (0216) 461 3390 Fax: (0216) 461 3392	Yeşilyurt Private Şubesi Yeşilyurt Mah. Sipahioğlu Cad. No : 14 İç Kapı No : 5 Bakırköy / İSTANBUL Tel: (0212) 999 98 95