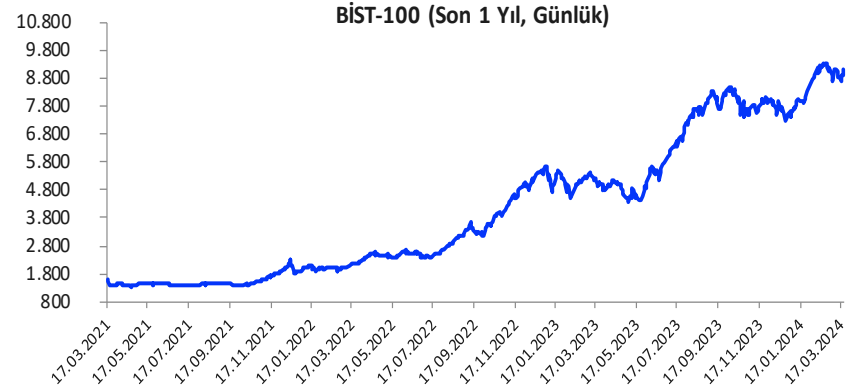


Her hafta başında düzenli olarak yayınladığımız **Haftalık Bülten**'lerde «**Teknik Takibimizde Olan Hisseler**»i paylaşmaktayız. Bu kapsamda yapılan hisse seçiminde **teknik dinamikler baz alınmakta** olup, belirtilen işlem koşullarının gerçekleşmesi durumunda ilgili hisselerin haftalık bazda BIST 100'e kıyasla haftalık getirilerinin daha yüksek olacağı öngörülmektedir.

Teknik takibimizde olan hisseler için uygun alım aralıkları, hedef fiyat ve zarar kes seviyeleri tamamen teknik analiz dinamikleri göz önünde bulundurularak belirlenmektedir. Piyasa koşullarındaki genel değişimlerin bu hisseleri de BETA'ları oranınca etkilemesi beklenebilir.

Bu Teknik Analiz Bülteni'nde, bu hafta için hazırladığımız Haftalık Bülten'de yer alan hisseler ilişkin yapılan teknik analizler yer almaktadır.



Hisse	Son Fiyat	Beta (Günlük, S3A)	Alım Aralığı	KV En Güçlü Direnç (Hedef)	KV En Güçlü Destek (Zarar Kes)
GLYHO	12,95	1,07	12,72 - 13,05	13,56	12,45
SAHOL	79,15	1,00	77,7 - 79,8	82,80	76,50
THYAO	291,25	1,10	286,5 - 293,5	307,00	281,75
TTKOM	30,52	1,24	30 - 30,76	31,96	29,52

BIST-100 Teknik Görünüm

Hafta içerisinde dalgalı bir seyirle birlikte toparlanma çabasının gözlemlendiği Borsa İstanbul'da TCMB'nin faiz artırımı kararı sonrasında bankacılık sektörü öncülüğündeki alımlarla yükselişlerin güç kazandığı bir fiyatlama takip edildi. BIST-100 Endeksi TCMB sonrası güç kazanan alımlarla psikolojik açıdan önem taşıyan 9.000 seviyesi üzerinde bir kapanış gerçekleştirirken, cuma günü dalgalı bir seyirle birlikte kâr satışları etkili oldu. BIST-100 haftayı %3,20 oranında yükselişle 9.112 puandan tamamladı. Endekste 9.500 üzeri kapanışlar görülmediği sürece kısa vadede Borsa İstanbul'a yönelik temkinli duruşumuzu koruyoruz. Önümüzdeki haftalarda dalgalı seyrin etkisini sürdürebileceğini düşündüğümüz endekste yılın ikinci yarısında ise yabancı alımlarının güç kazanacağı beklentimizle birlikte orta vadede pozitif görüşümüzü sürdürüyoruz. Mevcut konjunktürde getiri – risk tercihlerine uygun olarak portföy çeşitlendirmesinin daha sağlıklı olacağı ve hisse seçimlerinde ekstra dikkatli olunması gerektiği kanısındayız. Endekste toparlanma eğiliminin devamlılığı açısından kısa vadede 9.000 puan üzerinde kalıcılığın korunması önem taşımaktadır. 9.000 üzeri tutunmalarda 9.200 – 9.250 aralığı ilk güçlü direnç bölgesidir. 9.250 üzerinde 9.350 ve tarihi zirvenin bulunduğu 9.450 seviyelerine doğru yükselişler kaydedilebilir. Şubat ortasında güçlü bir direnç olarak çalışan ve aşlamamasına bağlı satışların yaşandığı 9.400 - 9.500 bölgesi üzerinde kapanışlar yaşanacak olursa güç kazanan alımlarla 9.800 – 10.000 bölgesi yeni hedef aralığı olacaktır. 9.000 puan altındaki kapanışlarda ise teknik görünümün yeniden zayıflayacağı ve daha temkinli bir yaklaşımın benimseneceği endekste 8.900 seviyesi ile 50 günlük üssel ortalama (8.780) destek olarak önem kazanacaktır. 50 günlük ortalama altındaki kapanışlarda hız kazanan satışlarla 8.590 – 8.500 bölgesine doğru geri çekilmeler gündeme gelebilir.

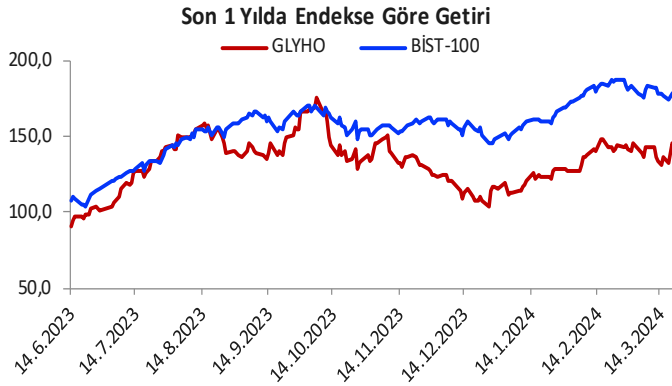
BIST-100 Günlük Grafik



Haftalık Teknik Öneriler

Global Yat. Holding (GLYHO)				
Teknik Öneri Detay			Muhtemel Kâr - Zarar	
Alım Aralığı (TL)	Satış Hedefi (TL)	Zarar Kes Seviyesi (TL)	Potansiyel Getiri	Olası Zarar
12,72 - 13,05	13,56	12,45	5,24%	-3,38%

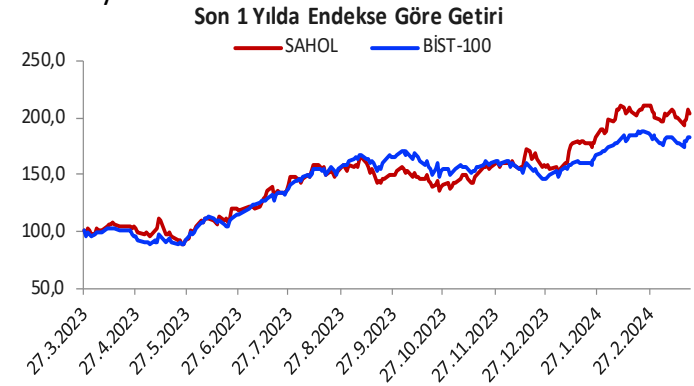
- ✓ GLYHO pay senedi, hafta içerisinde 100 gho kadar geri çekilme sonrasında hacimli tepki alımlarıyla karşılaştı. Kısa ve orta vadeli göstergelerin alım bölgelerinde pozitif eğilimde olması ve tepki alımlarında hacminde yükselmesini pozitif olarak değerlendiriyoruz. Hissede yeni haftada yükseliş eğiliminin devamını bekliyoruz.



Haftalık Teknik Öneriler

Sabancı Holding (SAHOL)				
Teknik Öneri Detay			Muhtemel Kâr - Zarar	
Alım Aralığı (TL)	Satış Hedefi (TL)	Zarar Kes Seviyesi (TL)	Potansiyel Getiri	Olası Zarar
77,7 - 79,8	82,80	76,50	5,14%	-2,86%

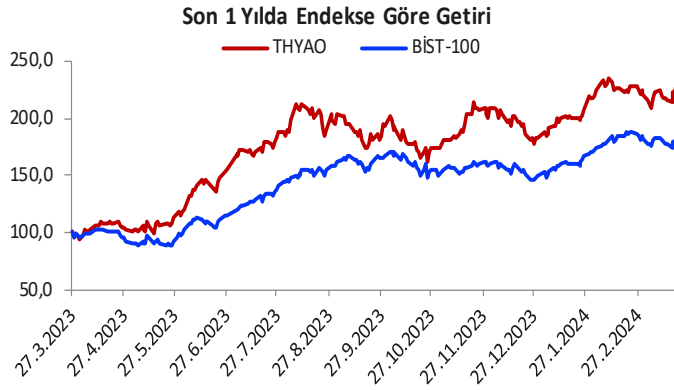
- ✓ SAHOL pay senedi, hafta içerisinde 50 günlük hareketli ortalamasından başlayan yükselişle tarihi zirve bölgesinin hemen altını test etti. Son işlem gününde kar satışlarıyla karşılaşan hisse kısa vadeli hareketli ortalamalar üstünde işlem görmekte. Yeni haftada zirve bölgesine doğru alımların devam edeceğini bekliyoruz.



Haftalık Teknik Öneriler

Türk Hava Yolları (THYAO)				
Teknik Öneri Detay			Muhtemel Kâr - Zarar	
Alım Aralığı (TL)	Satış Hedefi (TL)	Zarar Kes Seviyesi (TL)	Potansiyel Getiri	Olası Zarar
286,5 - 293,5	307,00	281,75	5,86%	-2,84%

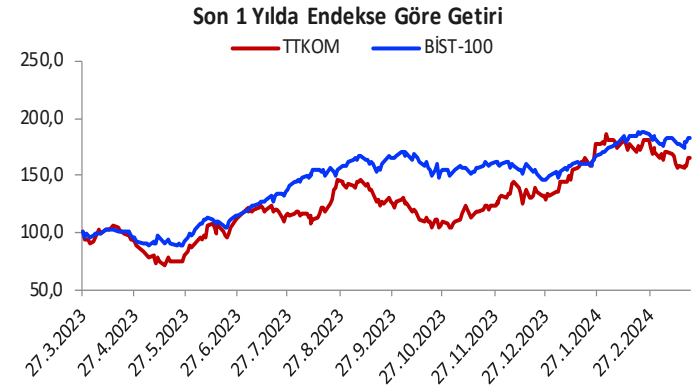
- ✓ THYAO pay senedi, hafta içerisinde güçlü alımlar ile zirve bölgesine doğru yükseliş sergiledi. Kısa ve orta vadeli göstergelerin alım bölgelerinde pozitif eğilimde olmasını olumlu olarak değerlendiriyoruz ve hissenin yeni haftada yeni bir zirve test etmesini bekliyoruz.



Haftalık Teknik Öneriler

Türk Telekom (TTKOM)				
Teknik Öneri Detay			Muhtemel Kâr - Zarar	
Alım Aralığı (TL)	Satış Hedefi (TL)	Zarar Kes Seviyesi (TL)	Potansiyel Getiri	Olası Zarar
30 - 30,76	31,96	29,52	5,20%	-2,83%

- ✓ TTKOM pay senedi, zirveden başlayan alçalan trend desteğinden tepki alımlarıyla karşılaştı. 50 gho bölgesine kadar yükseliş sergileyen hissede kısa ve orta vadeli göstergeler satım bölgelerinde pozitif eğilimde hareket etmekte. 50 gho üstünde kalıcı olması ile alımların güçleneceğini düşünüyoruz.



Gedik Yatırım Menkul Değerler A.Ş.

Yatırım Danışmanlığı Birimi

[E-Posta: gyd@gedik.com](mailto:gyd@gedik.com)

Yatırım Danışmanlığı Birimi

Mesut KURT	Müdür	mesut.kurt@gedik.com
Eda KARADAĞ	Müdür Yardımcısı	eda.karadag@gedik.com
Onurcan BAL	Müdür Yardımcısı	onurcan.bal@gedik.com
Onur Altın	Müdür Yardımcısı	onur.altin@gedik.com
Betül Gedik	Yönetmen	betul.asilkan@gedik.com
Yılmaz ALTUN	Yatırım Danışmanı	yilmaz.altun@gedik.com
Elif KAYA	Uzman	elif.kaya@gedik.com

www.gedik.com

Burada yer alan yatırım bilgi, yorum ve tavsiyeleri yatırım danışmanlığı kapsamında değildir. Yatırım danışmanlığı hizmeti; aracı kurumlar, portföy yönetim şirketleri, mevduat kabul etmeyen bankalar ile müşteri arasında imzalanacak yatırım danışmanlığı sözleşmesi çerçevesinde sunulmaktadır. Burada yer alan yorum ve tavsiyeler, yorum ve tavsiyede bulunanların kişisel görüşlerine dayanmaktadır. Bu görüşler mali durumunuz ile risk ve getiri tercihlerinize uygun olmayabilir. Bu nedenle, sadece burada yer alan bilgilere dayanılarak yatırım kararı verilmesi beklentilerinize uygun sonuçlar doğurmayabilir.