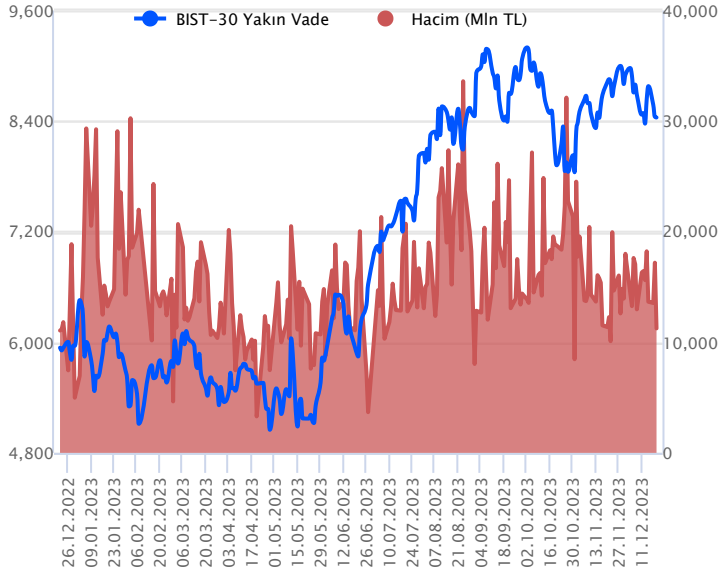


Sözleşme Kodu	Vade Ayı	Uzlaşma Fiyatı	Önceki Uzlaşma Fiyatı	Değişim	Değişim Puan	Gün İçi Yüksek	Gün İçi Düşük	İşlem Miktarı	İşlem Hacim	Açık Pozisyon	Açık Pozisyon Değişimi	Vadeye Kalan Gün Sayısı	Takasbank Başlangıç Teminatı %
ENDEKS KONTRATLARI													
F_XU0300224	29.02.2024	8,947.75	8,997.25	-0.55 %	-49.50	9,030.00	8,873.00	9,386.00	840,023,722.50	15,725.00	5,947.00	71	15
F_XU0301223	29.12.2023	8,452.00	8,475.75	-0.28 %	-23.75	8,500.00	8,373.00	133,471.00	11,252,537,370.00	239,466.00	-647.00	9	15

BIST 30 Yakın Vadeli Kontratı

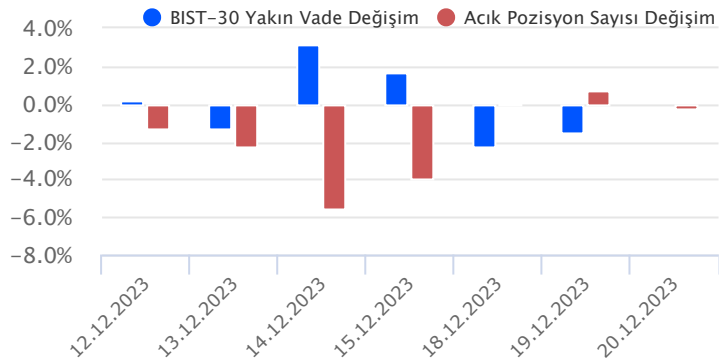


Aralık vadeli endeks sözleşmesi dün 8.373,00 ile 8.500,00 seviyeleri arasında dalgalanarak günü yüzde 0,28'lik düşüşle 8.452,00 uzlaşma fiyatından tamamladı. Akşam seansı kapanışı ise uzlaşma fiyatının altında 8.439,50 seviyesinden gerçekleşti. Bankacılık ve menkul kıymet yatırım ortaklıkları sektörleri dışındaki tüm sektörlerde negatif seyirler izlendiği görüldü. Dün sözleşmede negatif seyirlerde kapanış gerçekleşse de gün içi kararsız seyirlerin ağırlık kazandığını söyleyebiliriz. Bu sabah yurt dışı piyasalara baktığımızda ABD vadeli sınırlı alıcılı seyirler izliyor. Avrupa endeksleri hafif sınırlı satıcılı açılışlara işaret ediyor. Asya piyasalarında ise karışık seyirler hâkim. Bu bağlamda sözleşmenin güne yataya yakın bir başlangıç yapmasını bekliyoruz.

Sözleşmede bugün 8.373 – 8.360 aralığını destek bölgesi olarak izleyeceğiz. Bu bölge altındaki kalıcı fiyat hareketlerinde 8.285 – 8.260 aralığı destek bölgesi olarak gündeme gelebilir. Yükseliş eğilimlerinde 8.500 seviyesi direnç noktası olup, bu seviye üzerindeki kalıcı fiyat hareketlerinde 8.550 – 8.640 ve 8.740 seviyeleri direnç noktaları olarak izlenebilir.

Endeks - 30 Yakın Vade Aracı Kurum Dağılımı Günlük Değişim					
Long			Short		
Kurum	Net Lot	Pay (%)	Kurum	Net Lot	Pay (%)
İnfo Yatırım	2.113	25	Deniz Yatırım	1.963	23
Global Menkul	1.146	14	Bank of America	1.321	16
Teb Yatırım	1.099	13	QNB Finans Yatırım	1.302	15
Yapı Kredi Yatırım	882	10	Tacirler Yatırım	562	7
Vakıf Yatırım	696	8	Gedik Yatırım	497	6
Diğer	2.549	30	Diğer	2.840	34
İlk 5 Kurum Alım Ağırlıklı					

Endeks - 30 Yakın Vade Aracı Kurum Dağılımı Tüm Vade					
Long			Short		
Kurum	Net Lot	Pay (%)	Kurum	Net Lot	Pay (%)
Teb Yatırım	46.833	33	Bank of America	73.150	52
Yapı Kredi Yatırım	32.577	23	HSBC Yatırım	14.031	10
Ziraat Yatırım	16.502	12	İş Yatırım	13.238	10
İnfo Yatırım	12.178	9	Meksa Yatırım	9.667	7
Halk Yatırım	11.316	8	Garanti BBVA	7.583	5
Diğer	20.709	15	Diğer	22.108	16
İlk 5 Kurum Alım Ağırlıklı					

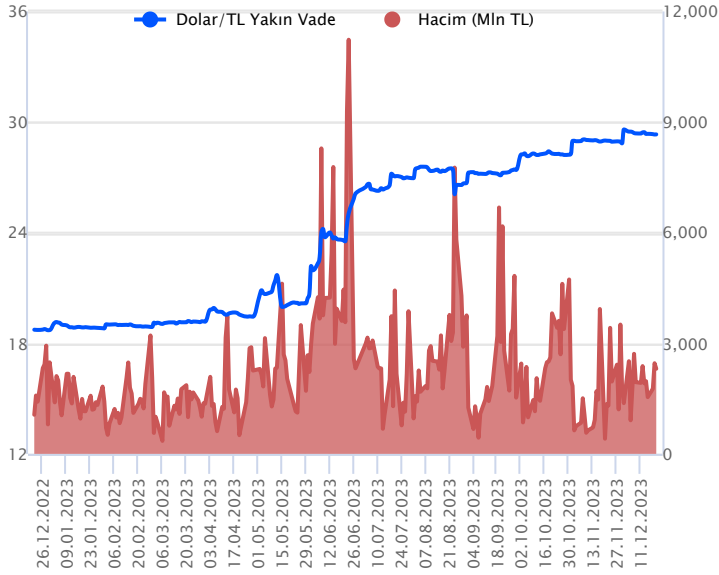


Fiyat (%) Açık Pozisyon (%) Yorum

Artış	Artış	Yükselişin devamlılığı için sinyal olarak kabul edilebilir.
Artış	Azalış	Yükselişin desteklenmediğini gösterir.
Azalış	Artış	Düşüşlerin devamlılığı için sinyal olarak kabul edilebilir.
Azalış	Azalış	Düşüşlerin desteklenmediğini gösterir.

Sözleşme Kodu	Vade Ayı	Uzlaşma Fiyatı	Önceki Uzlaşma Fiyatı	Değişim	Değişim Puan	Gün İçi Yüksek	Gün İçi Düşük	İşlem Miktarı	İşlem Hacim	Açık Pozisyon	Açık Pozisyon Değişimi	Vadeye Kalan Gün Sayısı	Takasbank Başlangıç Teminatı %
DÖVİZ KONTRATLARI													
F_EURTRY0124	31.01.2024	33.2514	33.1425	0.33 %	0.11	33.2600	33.2013	10,071	334,360,164	10,376	9,770	42	14
F_EURTRY1223	29.12.2023	32.1518	32.1740	-0.07 %	-0.02	32.2180	32.0911	10,112	324,500,719	18,933	-10,070	9	14
F_EURUSD0124	31.01.2024	1.0992	1.0995	-0.03 %	0.00	1.0993	1.0961	1,254	39,967,597	2,002	-345	42	4
F_EURUSD1223	29.12.2023	1.0974	1.0986	-0.11 %	0.00	1.0980	1.0942	6,142	195,558,882	28,498	-1,181	9	4
F_USDTRY0124	31.01.2024	30.2403	30.2116	0.09 %	0.03	30.2733	30.1977	46,359	1,403,597,892	711,397	29,384	42	14
F_USDTRY1223	29.12.2023	29.3300	29.3282	0.01 %	0.00	29.3503	29.3100	78,722	2,308,465,228	634,242	-60,600	9	14

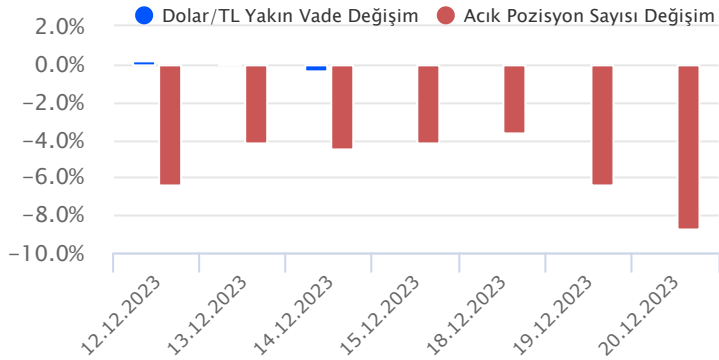
Dolar/TL Yakın Vadeli Kontratı



Aralık vadeli Dolar/TL sözleşmesi dün 29,3100 ile 29,3503 seviyeleri arasında dalgalanarak günü yüzde 0,01'lik yükselişle 29,3300 uzlaşma fiyatından tamamladı. Yurt içerisinde tüketici güven endeksi aralıkta bir önceki aya göre 1,9 puan artış kaydederek 77,4 seviyesine yükseldi. Yurt dışı üretici enflasyonu kasımında aylık yüzde 3,51 artış kaydederken, yıllık artış ise yüzde 59,15 düzeyinde gerçekleşti. ABD tarafında cari işlemler dengesi üçüncü çeyrekte 200,3 milyar TL açık verirken, tüketici güven endeksi ise aralıkta beklentilerin üzerinde 110,7 ile 2021'den bu yana en yüksek artışı kaydetti. Mevcut konut satışları ise kasımında 3,82 milyon ile beklentileri aştı. Açıklanan verilerin fiyatlamalara etkisi olmazken, kurda düşük volatilité hafif yükseliş eğilimi devam etti. Bugün TCMB faiz kararı takip edilecek. ABD'de ise büyüme verisi ön planda olacak. TCMB faiz kararı sonrası piyasada volatilité artabilir. Dolar/TL, bu sabah saat 08:20 itibarıyla 29,13'lü seviyelerde hareket ediyor. Dolar endeksi ise 102,30 civarında bulunuyor.

Dolar/TL Yakın Vade Aracı Kurum Dağılımı Günlük Değişim					
Long			Short		
Kurum	Net Lot	Pay (%)	Kurum	Net Lot	Pay (%)
Akbank	55.612	85	Ak Yatırım	26.199	40
Garanti Bankası	6.000	9	Garanti BBVA	21.512	33
Yapı ve Kredi	2.000	3	İş Yatırım	8.542	13
Yatırım Finans	686	1	Bank of America	2.443	4
Deutsche Bank	519	1	QNB Finans Yatırım	2.211	3
Diğer	604	1	Diğer	4.514	7
İlk 5 Kurum Alım Ağırlıklı					

Dolar/TL Yakın Vade Aracı Kurum Dağılımı Tüm Vade					
Long			Short		
Kurum	Net Lot	Pay (%)	Kurum	Net Lot	Pay (%)
Ak Yatırım	150.712	32	Akbank	259.642	55
Yapı Kredi Yatırım	68.739	15	Bank of America	79.085	17
Oyak Yatırım	64.233	14	Burgan Yatırım	25.600	5
Halk Yatırım	23.092	5	İş Bankası	23.769	5
Strateji Menkul	20.465	4	Garanti BBVA	22.488	5
Diğer	140.153	30	Diğer	60.206	13
İlk 5 Kurum Satım Ağırlıklı					

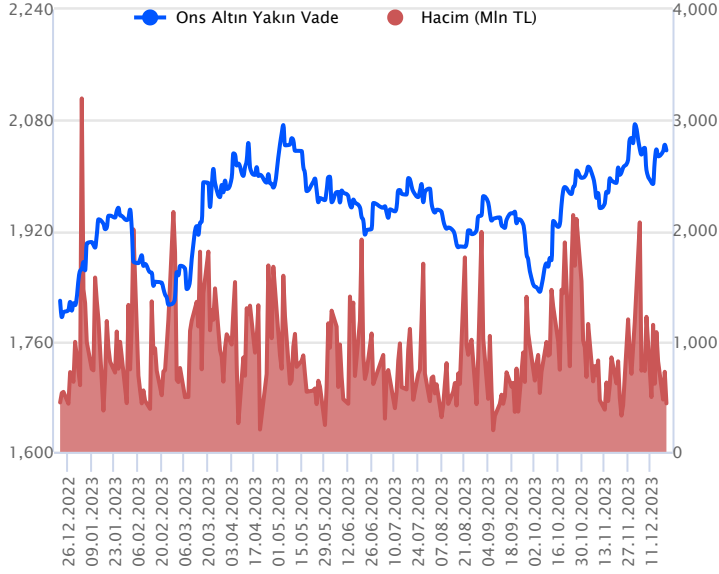


Fiyat (%) Açık Pozisyon (%) Yorum

Artış	Artış	Yükselişin devamlılığı için sinyal olarak kabul edilebilir.
Artış	Azalış	Yükselişin desteklenmediğini gösterir.
Azalış	Artış	Düşüşlerin devamlılığı için sinyal olarak kabul edilebilir.
Azalış	Azalış	Düşüşlerin desteklenmediğini gösterir.

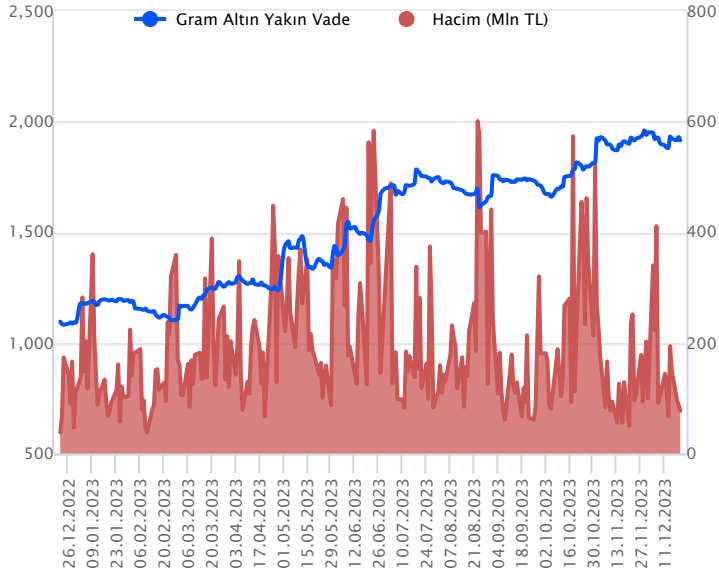
Sözleşme Kodu	Vade Ayı	Uzlaşma Fiyatı	Önceki Uzlaşma Fiyatı	Değişim	Değişim Puan	Gün İçi Yüksek	Gün İçi Düşük	İşlem Miktarı	İşlem Hacim	Açık Pozisyon	Açık Pozisyon Değişimi	Vadeye Kalan Gün Sayısı	Takasbank Başlangıç Teminatı %
ALTIN KONTRATLARI													
F_XAUTRYM0224	29.02.2024	2,053.810	2,059.630	-0.28 %	-5.82	2,061.400	2,050.070	32,534	66,945,749	239,478	19,137	71	14
F_XAUTRYM1223	29.12.2023	1,920.850	1,929.240	-0.43 %	-8.39	1,933.940	1,915.100	39,899	76,803,206	986,218	-7,617	9	14
F_XAUUSD0224	29.02.2024	2,060.400	2,066.550	-0.30 %	-6.15	2,067.700	2,053.900	3,766	225,428,762	6,687	-812	71	8
F_XAUUSD1223	29.12.2023	2,041.300	2,046.900	-0.27 %	-5.60	2,047.600	2,029.950	7,385	437,722,302	38,639	1,304	9	8

ONS ALTIN Yakın Vadeli Kontratı



Aralık vadeli ons altın sözleşmesi dün 2029,95 – 2047,60\$ arasında seyrederken, günü yüzde 0,27 kayıpla 2041,30\$ uzlaşma fiyatından kapattı. Spot piyasada saat 08:10 itibarıyla ons altın 2036\$ seviyesinde bulunuyor. Sözleşme için bugünde stratejimizi korumaya devam ediyoruz. Sözleşmede 2029-2052\$ arasını nötr olarak değerlendiriyoruz. Sözleşme için 2052\$ direnç noktası olarak görülmektedir. Bu direncin üzerinde kapanışların devamında yukarı yönlü pozisyonların artması beklenebilir. Sözleşmede 2052\$ direncinin üzerinde 2031\$ stop seviyesi belirlenerek 2093\$ seviyesi hedeflenebilir. Aşağıda 2029\$ seviyesi destek noktası olarak bulunuyor. Bu destek altı kapanışlarda 2049\$ stop loss olmak koşuluyla 1988\$ seviyesi değerlendirilebilir. Bugün ABD'de 3. çeyrek final okuması GSYIH verisi açıklanacak. Her hafta açıklanan haftalık işsizlik maaşı başvuruları da takip edilecek. Fed üyelerinin de konuşmaları bugün için izlenebilir. Sözleşmede olası oynaklığa karşı yatırımcıların aktif bir kar al/zarar seviyesi belirleyerek hareket etmeleri daha sağlıklı olabilir.

GRAM ALTIN Yakın Vadeli Kontratı

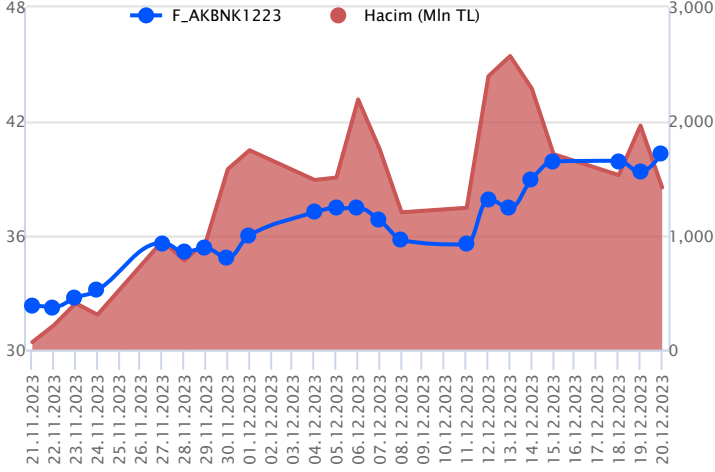


Aralık vadeli gram altın sözleşmesi dün 1915,10-1933,94 TL arasında dalgalanarak, günü yüzde 0,43 düşüyle 1920,85 TL uzlaşma fiyatından tamamladı. Spot piyasada bu sabah saat 08:10 itibarıyla gram altın 1908 TL seviyesinde izleniyor. Ons altın 2036\$ ve Dolar/TL kuru 29,13 TL seviyesinde bulunuyor. Yurt içinde bugün TCMB'nin faiz kararı takip edilecek. Bu yılın son toplantısı olacak. MB için bugünkü toplantıda 250BP faiz artış beklentisi bulunuyor. Karar metnindeki tonlama, gelecek seneye yönelik görünüm, yurt içi piyasaların seyri açısından önemli olacaktır. Yurt dışında ABD'de GSYIH verisi ve her hafta açıklanan haftalık işsizlik maaşı başvuruları verileri takip edilecek. Fed üyelerinin de konuşmaları olabilir. Faiz indirimiyle ilgili söylemleri, yakından izleniyor. Sözleşmede olası oynaklığa karşı yatırımcıların aktif bir kar al/zarar seviyesi belirleyerek hareket etmeleri daha sağlıklı olabilir.

Sözleşme	Vade Ayı	Son Uzlaşma	Önceki Uzlaşma	Değişim %	Günün Düşüğü	Günün Yükselişi	İşlem Adedi	İşlem Hacmi
PAY VADELİ SÖZLEŞMELERİNDE EN FAZLA İŞLEM GÖRENLER								
F_AKBNK1223	29.12.2023	40.390	39.370	2.6 %	39.200	40.480	357,668	1,421,172,748
F_YKBNK1223	29.12.2023	21.200	20.920	1.3 %	20.560	21.220	488,954	1,016,362,122
F_THYAO1223	29.12.2023	245.060	248.220	-1.3 %	244.480	248.880	40,671	1,000,276,001

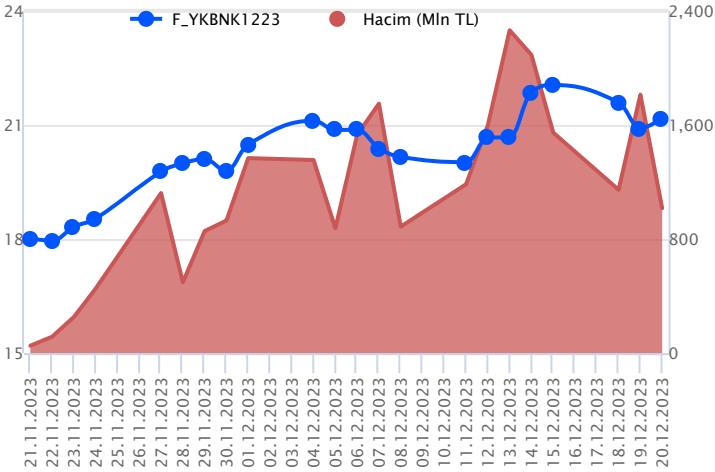
Pay vadeli sözleşmeleri, düşük teminatlarla yüksek tutarlı pozisyonlar almayı mümkün kılar. Pay vadeli sözleşmeleri ile ilgili daha detaylı bilgi almak için Gedik Yatırım VİOP Departmanı ile iletişime geçebilirsiniz.

F_AKBNK1223 Vadeli Kontratı



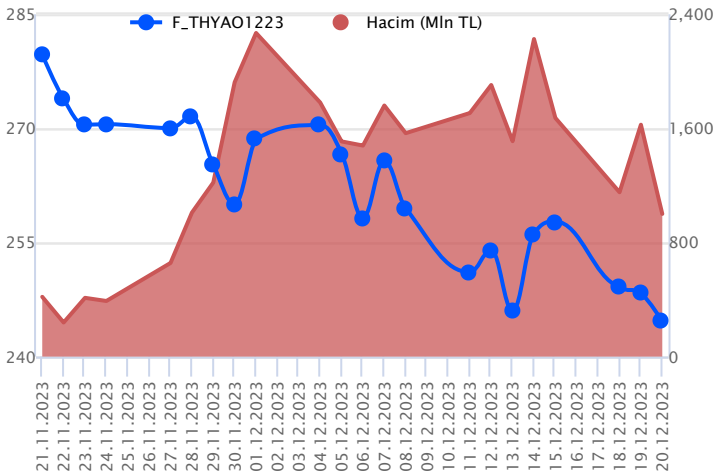
Endekste kayıplar %1'i bulurken, bankacılık sektöründe pozitif ayrışma ön plandaydı. Aralık vadeli AKBNK sözleşmesi 39,20 TL ve 40,48 TL seviyeleri arasında dalgalanarak günü 40,39 TL uzlaşma fiyatından %2,6'lık kazançla tamamladı. Ortalamaların üzerinde seyrin kaydedildiği sözleşmede ilk etapta 40,00 TL üzeri kapanışlar önemli olacak. Bu koşulun devamında zirvenin yer aldığı 40,54 TL ve 40,86 TL gündeme gelecek direnç seviyeleridir. Düzeltme hareketlerinde ise 40,00 TL altı kapanışlar izlenmektedir. Geri çekilmelerde 39,63 TL ve 7 günlük ortalamanın bulunduğu 39,00 TL takip edilecek destek noktalarıdır. Piyasa genelinde yaşanan volatilité sebebiyle alınacak pozisyonlarda temkinli olunması aktif bir stop-loss stratejisine bağlı kalınması faydalı olacaktır.

F_YKBNK1223 Vadeli Kontratı



Bankacılık endeksinde %1,60'lık kazanç söz konusu olurken, Aralık vadeli YKBNK sözleşmesi dün 20,56 TL ve 21,22 TL seviyeleri arasında dalgalanarak 21,20 TL uzlaşma fiyatından %1,3'lük kazançla günü tamamladı. Sözleşmede 21,00 TL seviyesinin üzerinde tutunmanın devamında alım iştahının güç kazanacağı görüşündeyiz. Bu durumda 21,47 TL ve 21,75 TL seviyeleri söz konusu olacak direnç noktalarıdır. Geri çekilmelerde ise 21,00 TL altı kapanışlar takip edilebilir. Geri çekilmelerde 20,70 TL – 20,41 TL öne çıkan destek noktalarıdır. Son dönemdeki yüksek volatilité sebebiyle alınacak pozisyonlarda temkinli olunması aktif bir stop-loss stratejisine bağlı kalınması faydalı olacaktır.

F_THYAO1223 Vadeli Kontratı



Endekste volatilité yüksek kalmaya devam ederken, Aralık vadeli THYAO sözleşmesi 244,48 TL – 248,88 TL seviyeleri arasında dalgalanarak 245,06 TL uzlaşma fiyatından %1,3'lük kayıpla günü tamamladı. 50 günlük ortalamasının altına fiyatlamının sarktığı sözleşmede zayıf görünüm dikkat çekmektedir. Sözleşmede 244,25 TL altında fiyatlamının devamında sırasıyla 242,32 TL - 240,70 TL ve 238,88 TL seviyeleri takip edilecek destek noktalarıdır. 50 günlük ortalamasının bulunduğu 247,35 TL seviyesi toparlanmalar açısından kritik öneme sahip bulunmaktadır. İlk etapta bu nokta üzeri saatlik kapanışların yaşanması halinde alım iştahı yeniden güç kazanacaktır. Alım iştahının güç kazanması halinde 248,30 TL ve 250,78 TL takip edilecek direnç seviyeleri konumundadır. Yüksek volatilité sebebiyle alınacak pozisyonlarda temkinli olunması aktif bir stop-loss stratejisine bağlı kalınması faydalı olacaktır.

Dayanak Varlıkların Teknik Gösterge Görünümleri

20 Gün Ortalama/Fiyat Kesişmesi (YUKARI)

Bu şartları sağlayan dayanak varlık bulunmamaktadır.

Güç Göstergeleri Olumlu

AKBNK

RSI ve Momentum göstergelerine göre olumlu olanlar

50 Gün Ortalama/Fiyat Kesişmesi (YUKARI)

ISGYO
TSKB

MACD

TCELL GÜÇLÜ SAT
TSKB ZAYIF AL

20/50 Gün Ortalama Kesişmesi (YUKARI)

EREGL

Para Girişi Olan Dayanak Varlıklar

	Kapanış	İşlem Hacmi (Mln TL)
ENKAI	37.20	1,890.12200
AEFES	128.80	714.53281
ISGYO	21.38	327.45499

Yüksek Hacimliler

	İşlem Hacmi (Mln TL)
XU030	47,370.12
XSD25	35,757.57
X10XB	21,174.92
XLBNK	14,429.96
THYAO	6,231.33

20 Gün Ortalama/Fiyat Kesişmesi (AŞAĞI)

KRDMD
ASELS
HEKTS

Güç Göstergeleri Zayıf

SASA
TKFEN
DOHOL
KOZAL
PETKM

RSI ve Momentum göstergelerine göre zayıf olanlar

50 Gün Ortalama/Fiyat Kesişmesi (AŞAĞI)

THYAO

Göstergeleri Dipte Olanlar

GUBRF
TKFEN
SKBNK
ECILC
AKSEN

CCI, RSI, Stochastics, Williams' %R, MFI ve DX göstergelerinin ortalaması en düşük olanlar

20/50 Gün Ortalama Kesişmesi (AŞAĞI)

Bu şartları sağlayan dayanak varlık bulunmamaktadır.

Para Çıkışı Olan Dayanak Varlıklar

	Kapanış	İşlem Hacmi (Mln TL)
KOZAA	43.12	580.63
TKFEN	37.16	523.59

Dayanak Varlıkların Teknik Gösterge Konumları

Kod	5 Günlük H.O	10 Günlük H.O	20 Günlük H.O	50 Günlük H.O	RSI	StochS	MACD	CCI
AEFES	ALIM	ALIM	ALIM	ALIM	ALIM	SATIM	ALIM	ALIM
AKBNK	ALIM	ALIM	ALIM	ALIM	ALIM	ALIM	ALIM	SATIM
AKSEN	SATIM	SATIM	SATIM	SATIM	SATIM	ALIM	SATIM	SATIM
ALARK	SATIM	SATIM	SATIM	SATIM	SATIM	ALIM	SATIM	SATIM
ARCLK	SATIM	SATIM	SATIM	SATIM	ALIM	ALIM	SATIM	ALIM
ASELS	SATIM	SATIM	SATIM	ALIM	SATIM	ALIM	SATIM	SATIM
ASTOR	SATIM	SATIM	SATIM	SATIM	SATIM	ALIM	SATIM	ALIM
BIMAS	SATIM	SATIM	SATIM	ALIM	SATIM	ALIM	SATIM	SATIM
CNH/TRY	ALIM	ALIM	ALIM	ALIM	SATIM	ALIM	SATIM	SATIM
DOHOL	SATIM	SATIM	SATIM	SATIM	SATIM	ALIM	SATIM	SATIM
ECILC	SATIM	SATIM	SATIM	SATIM	SATIM	ALIM	SATIM	SATIM
EKGYO	SATIM	SATIM	SATIM	SATIM	SATIM	ALIM	SATIM	SATIM
ENJSA	SATIM	SATIM	SATIM	SATIM	SATIM	ALIM	SATIM	SATIM
ENKAI	ALIM	ALIM	ALIM	ALIM	ALIM	ALIM	ALIM	ALIM
EREGL	ALIM	ALIM	ALIM	ALIM	ALIM	ALIM	ALIM	ALIM
EUR/TRY	ALIM	ALIM	ALIM	ALIM	SATIM	SATIM	ALIM	SATIM
EUR/USD	ALIM	ALIM	ALIM	ALIM	SATIM	ALIM	ALIM	SATIM
FROTO	SATIM	SATIM	SATIM	SATIM	SATIM	ALIM	SATIM	SATIM
GARAN	ALIM	ALIM	ALIM	ALIM	ALIM	ALIM	ALIM	SATIM
GBP/USD	SATIM	SATIM	ALIM	ALIM	SATIM	ALIM	SATIM	SATIM
GUBRF	SATIM	SATIM	SATIM	SATIM	SATIM	ALIM	SATIM	SATIM
HALKB	SATIM	SATIM	SATIM	SATIM	SATIM	ALIM	ALIM	SATIM
HEKTS	SATIM	SATIM	SATIM	SATIM	SATIM	ALIM	ALIM	SATIM
ISCTR	ALIM	ALIM	ALIM	ALIM	SATIM	ALIM	ALIM	SATIM
ISGYO	ALIM	ALIM	ALIM	ALIM	ALIM	SATIM	ALIM	ALIM
KARSN	SATIM	SATIM	SATIM	SATIM	SATIM	ALIM	SATIM	SATIM
KCHOL	SATIM	ALIM	ALIM	ALIM	SATIM	ALIM	ALIM	SATIM
KONTR	SATIM	SATIM	SATIM	SATIM	SATIM	ALIM	SATIM	SATIM
KOZAA	SATIM	SATIM	SATIM	SATIM	SATIM	ALIM	SATIM	SATIM
KOZAL	SATIM	SATIM	SATIM	SATIM	SATIM	ALIM	SATIM	ALIM
KRDMD	ALIM	ALIM	SATIM	SATIM	ALIM	ALIM	ALIM	ALIM
MGROS	SATIM	SATIM	SATIM	SATIM	SATIM	ALIM	SATIM	SATIM
ODAS	SATIM	SATIM	SATIM	SATIM	SATIM	ALIM	SATIM	SATIM
OYAKC	SATIM	SATIM	SATIM	SATIM	ALIM	ALIM	SATIM	ALIM
PETKM	SATIM	SATIM	SATIM	SATIM	SATIM	ALIM	SATIM	SATIM
PGSUS	SATIM	SATIM	SATIM	SATIM	SATIM	ALIM	SATIM	SATIM
RUB/TRY	ALIM	ALIM	ALIM	ALIM	ALIM	ALIM	SATIM	ALIM
SAHOL	ALIM	ALIM	ALIM	ALIM	SATIM	ALIM	ALIM	SATIM
SASA	SATIM	SATIM	SATIM	SATIM	SATIM	ALIM	SATIM	ALIM
SISE	SATIM	SATIM	SATIM	SATIM	SATIM	ALIM	SATIM	SATIM
SKBNK	SATIM	SATIM	SATIM	SATIM	SATIM	ALIM	SATIM	SATIM
SOKM	SATIM	SATIM	SATIM	SATIM	SATIM	ALIM	SATIM	SATIM
TAVHL	SATIM	SATIM	SATIM	SATIM	SATIM	ALIM	SATIM	SATIM
TCELL	SATIM	SATIM	SATIM	SATIM	SATIM	ALIM	SATIM	ALIM
THYAO	SATIM	SATIM	SATIM	SATIM	SATIM	ALIM	SATIM	SATIM
TKFEN	SATIM	SATIM	SATIM	SATIM	SATIM	ALIM	SATIM	SATIM
TOASO	SATIM	SATIM	SATIM	SATIM	SATIM	ALIM	SATIM	SATIM
TSKB	ALIM	ALIM	ALIM	ALIM	ALIM	ALIM	ALIM	ALIM
TTKOM	SATIM	SATIM	ALIM	ALIM	SATIM	ALIM	SATIM	SATIM
TUPRS	ALIM	ALIM	SATIM	ALIM	ALIM	ALIM	SATIM	ALIM
USD/TRY	ALIM	ALIM	ALIM	ALIM	ALIM	SATIM	SATIM	ALIM
VAKBN	SATIM	ALIM	SATIM	SATIM	ALIM	ALIM	ALIM	SATIM
VESTL	SATIM	SATIM	SATIM	SATIM	SATIM	ALIM	SATIM	SATIM
X10XB	SATIM	SATIM	SATIM	SATIM	SATIM	ALIM	SATIM	SATIM
XAU/TRY	ALIM	ALIM	ALIM	ALIM	ALIM	SATIM	SATIM	ALIM
XAU/USD	ALIM	ALIM	ALIM	ALIM	SATIM	ALIM	SATIM	ALIM
XLBNK	ALIM	ALIM	ALIM	ALIM	SATIM	ALIM	ALIM	SATIM
XSD25	SATIM	SATIM	ALIM	ALIM	SATIM	ALIM	SATIM	SATIM
XU030	SATIM	SATIM	SATIM	SATIM	SATIM	ALIM	SATIM	SATIM
YKBNK	ALIM	ALIM	ALIM	ALIM	SATIM	ALIM	ALIM	SATIM

Kod	Destek 3	Destek 2	Destek 1	Kapanış	Pivot	Direnç 1	Direnç 2	Direnç 3
	DESTEKLER				DİRENÇLER			
F_AEFES0124	124.16	126.47	129.81	133.14	132.12	135.46	137.77	141.11
F_AEFES1223	118.98	121.59	125.05	128.50	127.66	131.12	133.73	137.19
F_AKBNK0124	39.67	40.10	40.86	41.61	41.29	42.05	42.48	43.24
F_AKBNK1223	38.25	38.72	39.53	40.33	40.00	40.81	41.28	42.09
F_AKSEN0124	29.56	30.13	30.43	30.74	31.00	31.30	31.87	32.17
F_AKSEN1223	28.51	29.08	29.39	29.70	29.96	30.27	30.84	31.15
F_ALARK0124	86.97	88.79	90.17	91.56	91.99	93.37	95.19	96.57
F_ALARK1223	83.54	85.59	86.89	88.18	88.94	90.24	92.29	93.59
F_ARCLK0124	126.12	127.16	128.72	130.28	129.76	131.32	132.36	133.92
F_ARCLK1223	117.55	120.85	123.30	125.75	126.60	129.05	132.35	134.80
F_ASELS0124	45.45	46.87	47.65	48.42	49.07	49.85	51.27	52.05
F_ASELS1223	43.56	45.08	45.94	46.80	47.46	48.32	49.84	50.70
F_ASTOR0124	91.64	93.72	95.41	97.09	97.49	99.18	101.26	102.95
F_ASTOR1223	88.31	90.45	92.08	93.72	94.22	95.85	97.99	99.62
F_BIMAS0124	307.86	311.45	314.72	318.00	318.31	321.58	325.17	328.44
F_BIMAS1223	297.34	301.15	304.41	307.67	308.22	311.48	315.29	318.55
F_CNHTRY1223	4.11	4.11	4.11	4.11	4.11	4.11	4.11	4.11
F_DOHOL0124	11.05	11.23	11.35	11.48	11.53	11.65	11.83	11.95
F_DOHOL1223	10.69	10.85	10.97	11.08	11.13	11.25	11.41	11.53
F_ECILC0124	41.13	42.05	42.51	42.97	43.43	43.89	44.81	45.27
F_ECILC1223	39.49	40.47	41.03	41.58	42.01	42.57	43.55	44.11
F_EKGYO0124	7.08	7.19	7.32	7.44	7.43	7.56	7.67	7.80
F_EKGYO1223	6.97	7.06	7.13	7.20	7.22	7.29	7.38	7.45
F_ENJSA0124	45.12	45.70	46.09	46.48	46.67	47.06	47.64	48.03
F_ENJSA1223	43.39	44.01	44.51	45.00	45.13	45.63	46.25	46.75
F_ENKAI0124	36.66	37.25	37.78	38.30	38.37	38.90	39.49	40.02
F_ENKAI1223	35.89	36.52	37.01	37.50	37.64	38.13	38.76	39.25
F_EREGL0124	42.08	42.87	43.44	44.02	44.23	44.80	45.59	46.16
F_EREGL1223	40.56	41.40	41.97	42.55	42.81	43.38	44.22	44.79
F_EURTRY0124	33.16	33.18	33.22	33.26	33.24	33.28	33.30	33.34
F_EURTRY1223	31.97	32.03	32.10	32.17	32.16	32.23	32.29	32.35
F_EURUSD0124	1.09	1.10	1.10	1.10	1.10	1.10	1.10	1.10
F_EURUSD1223	1.09	1.09	1.10	1.10	1.10	1.10	1.10	1.10
F_FROTO0124	771.32	780.55	789.51	798.46	798.74	807.70	816.93	825.89
F_FROTO1223	741.06	752.09	761.20	770.32	772.23	781.34	792.37	801.48
F_GARAN0124	61.15	62.04	63.72	65.40	64.61	66.29	67.18	68.86
F_GARAN1223	58.99	59.93	61.63	63.33	62.57	64.27	65.21	66.91
F_GBPUSD0124	1.26	1.26	1.26	1.27	1.27	1.27	1.27	1.27
F_GBPUSD1223	1.26	1.26	1.26	1.26	1.27	1.27	1.27	1.27
F_GUBRF0124	275.46	275.46	275.46	275.46	275.46	275.46	275.46	275.46
F_GUBRF1223	265.56	265.56	265.56	265.56	265.56	265.56	265.56	265.56
F_HALKB0124	12.69	12.82	12.95	13.08	13.08	13.21	13.34	13.47
F_HALKB1223	12.27	12.40	12.52	12.64	12.65	12.77	12.90	13.02
F_HEKTS0124	20.17	21.25	21.83	22.42	22.91	23.49	24.57	25.15
F_HEKTS1223	19.40	20.48	21.08	21.67	22.16	22.76	23.84	24.44
F_ISCTR0124	24.42	24.61	24.91	25.22	25.10	25.40	25.59	25.89
F_ISCTR1223	23.59	23.76	24.07	24.37	24.24	24.55	24.72	25.03
F_ISGYO0124	20.88	21.28	21.81	22.34	22.21	22.74	23.14	23.67
F_ISGYO1223	20.08	20.49	21.03	21.56	21.44	21.98	22.39	22.93
F_KARSN0124	8.20	8.42	8.58	8.73	8.80	8.96	9.18	9.34
F_KARSN1223	7.83	8.09	8.27	8.46	8.53	8.71	8.97	9.15
F_KCHOL0124	145.16	146.43	148.08	149.73	149.35	151.00	152.27	153.92
F_KCHOL1223	140.25	141.58	143.12	144.67	144.45	145.99	147.32	148.86
F_KONTR0124	199.42	204.37	207.76	211.15	212.71	216.10	221.05	224.44
F_KONTR1223	192.46	197.40	200.67	203.95	205.61	208.88	213.82	217.09
F_KOZAA0124	40.82	42.69	43.83	44.97	45.70	46.84	48.71	49.85
F_KOZAA1223	39.40	41.20	42.37	43.54	44.17	45.34	47.14	48.31
F_KOZAL0124	20.18	20.63	20.92	21.21	21.37	21.66	22.11	22.40
F_KOZAL1223	19.33	19.84	20.13	20.42	20.64	20.93	21.44	21.73
F_KRDMD0124	23.05	23.55	23.94	24.34	24.44	24.83	25.33	25.72
F_KRDMD1223	22.29	22.78	23.21	23.63	23.70	24.13	24.62	25.05
F_MGROS0124	334.54	339.34	342.87	346.41	347.67	351.20	356.00	359.53
F_MGROS1223	323.40	327.96	331.89	335.83	336.45	340.38	344.94	348.87
F_ODAS0124	8.54	8.79	8.92	9.06	9.17	9.30	9.55	9.68
F_ODAS1223	8.28	8.51	8.63	8.75	8.86	8.98	9.21	9.33
F_OYAKC0124	54.63	55.86	56.93	58.00	58.16	59.23	60.46	61.53

Kod	Destek 3	Destek 2	Destek 1	Kapanış	Pivot	Direnç 1	Direnç 2	Direnç 3
DESTEKLER				DİRENÇLER				
F_OYAKC1223	53.01	54.27	55.27	56.26	56.53	57.53	58.79	59.79
F_PETKM0124	17.96	18.37	18.69	19.02	19.10	19.42	19.83	20.15
F_PETKM1223	17.31	17.74	18.04	18.35	18.47	18.77	19.20	19.50
F_PGSUS0124	683.30	688.09	691.54	695.00	696.33	699.78	704.57	708.02
F_PGSUS1223	658.48	664.05	668.77	673.50	674.34	679.06	684.63	689.35
F_RUBTRY1223	0.25	0.28	0.29	0.30	0.31	0.32	0.35	0.36
F_SAHOL0124	64.79	65.39	66.36	67.32	66.96	67.93	68.53	69.50
F_SAHOL1223	62.34	63.05	64.04	65.04	64.75	65.74	66.45	67.44
F_SASA0124	39.62	40.61	41.23	41.85	42.22	42.84	43.83	44.45
F_SASA1223	37.88	38.96	39.71	40.45	40.79	41.54	42.62	43.37
F_SISE0124	48.05	48.51	48.88	49.26	49.34	49.71	50.17	50.54
F_SISE1223	46.26	46.80	47.20	47.60	47.74	48.14	48.68	49.08
F_SKBNK0124	6.56	6.66	6.74	6.81	6.84	6.92	7.02	7.10
F_SKBNK1223	6.32	6.42	6.50	6.57	6.60	6.68	6.78	6.86
F_SOKM0124	52.93	54.05	54.63	55.20	55.75	56.33	57.45	58.03
F_SOKM1223	51.10	52.17	52.79	53.40	53.86	54.48	55.55	56.17
F_TAVHL0124	111.50	113.18	114.10	115.01	115.78	116.70	118.38	119.30
F_TAVHL1223	107.95	109.50	110.55	111.60	112.10	113.15	114.70	115.75
F_TCELL0124	54.34	54.86	55.55	56.25	56.07	56.76	57.28	57.97
F_TCELL1223	52.47	53.01	53.72	54.44	54.26	54.97	55.51	56.22
F_THYAO0124	247.58	250.21	251.70	253.18	254.33	255.82	258.45	259.94
F_THYAO1223	238.72	241.60	243.12	244.64	246.00	247.52	250.40	251.92
F_TKFEN0124	30.39	32.82	35.30	37.77	37.73	40.21	42.64	45.12
F_TKFEN1223	29.19	31.57	34.09	36.61	36.47	38.99	41.37	43.89
F_TOASO0124	217.78	221.59	223.54	225.49	227.35	229.30	233.11	235.06
F_TOASO1223	208.95	213.19	215.39	217.60	219.63	221.83	226.07	228.27
F_TSKB0124	7.15	7.23	7.41	7.58	7.49	7.67	7.75	7.93
F_TSKB1223	6.88	6.97	7.16	7.34	7.25	7.44	7.53	7.72
F_TTKOM0124	23.82	24.39	24.91	25.44	25.48	26.00	26.57	27.09
F_TTKOM1223	22.83	23.44	24.03	24.63	24.64	25.23	25.84	26.43
F_TUPRS0124	151.03	152.22	154.00	155.79	155.19	156.97	158.16	159.94
F_TUPRS1223	145.55	146.82	149.03	151.25	150.30	152.51	153.78	155.99
F_USDTRY0124	30.14	30.17	30.21	30.26	30.24	30.29	30.32	30.36
F_USDTRY1223	29.27	29.29	29.31	29.33	29.33	29.35	29.37	29.39
F_VAKBN0124	13.82	13.98	14.23	14.47	14.39	14.64	14.80	15.05
F_VAKBN1223	13.32	13.49	13.75	14.00	13.92	14.18	14.35	14.61
F_VESTL0124	42.84	44.48	46.13	47.79	47.77	49.42	51.06	52.71
F_VESTL1223	41.30	42.89	44.61	46.33	46.20	47.92	49.51	51.23
F_X10XB0224	11,085.83	11,092.67	11,096.58	11,100.50	11,103.42	11,107.33	11,114.17	11,118.08
F_X10XB1223	10,341.58	10,358.42	10,392.08	10,425.75	10,408.92	10,442.58	10,459.42	10,493.08
F_XAUTRYM0224	2,038.92	2,044.49	2,050.25	2,056.00	2,055.82	2,061.58	2,067.15	2,072.91
F_XAUTRYM1223	1,889.98	1,902.54	1,908.82	1,915.10	1,921.38	1,927.66	1,940.22	1,946.50
F_XAUUSD0224	2,037.03	2,045.47	2,050.83	2,056.20	2,059.27	2,064.63	2,073.07	2,078.43
F_XAUUSD1223	2,010.48	2,020.22	2,028.13	2,036.05	2,037.87	2,045.78	2,055.52	2,063.43
F_XLBNK0224	8,572.92	8,630.58	8,745.92	8,861.25	8,803.58	8,918.92	8,976.58	9,091.92
F_XLBNK1223	7,997.08	8,086.17	8,221.08	8,356.00	8,310.17	8,445.08	8,534.17	8,669.08
F_XSD251223	10,018.00	10,018.00	10,018.00	10,018.00	10,018.00	10,018.00	10,018.00	10,018.00
F_XU0300224	8,709.00	8,791.00	8,866.00	8,941.00	8,948.00	9,023.00	9,105.00	9,180.00
F_XU0301223	8,248.00	8,310.50	8,375.00	8,439.50	8,437.50	8,502.00	8,564.50	8,629.00
F_YKBNK0124	20.76	21.00	21.46	21.91	21.70	22.16	22.40	22.86
F_YKBNK1223	20.09	20.33	20.75	21.18	20.99	21.41	21.65	22.07

Sözleşme Kodu	Vade Ayı	Uzlaşma Fiyatı	Önceki Uzlaşma Fiyatı	Değişim	Değişim Puan	Gün İçi Yüksek	Gün İçi Düşük	İşlem Miktarı	İşlem Hacim	Açık Pozisyon	Açık Pozisyon Değişimi	Vadeye Kalan Gün Sayısı	Takasbank Başlangıç Teminatı %
ENDEKS KONTRATLARI													
F_XU0300224	29.02.2024	8,947.75	8,997.25	-0.55 %	-49.50	9,030.00	8,873.00	9,386.00	840,023,722.50	15,725.00	5,947.00	71	15
F_XU0300424	30.04.2024	9,342.00	9,375.75	-0.36 %	-33.75	9,415.00	9,266.00	71.00	6,619,435.00	749.00	23.00	132	15
F_XU0301223	29.12.2023	8,452.00	8,475.75	-0.28 %	-23.75	8,500.00	8,373.00	133,471.00	11,252,537,370.00	239,466.00	-647.00	9	15
DÖVİZ KONTRATLARI													
F_CNHTRY0124	31.01.2024	0.0000	0.0000		0.00	0.0000	0.0000					42	14
F_CNHTRY1223	29.12.2023	4.1110	4.1110	0.00 %	0.00	4.1110	4.1110	1	41,110	2	1	9	14
F_EURTRY0124	31.01.2024	33.2514	33.1425	0.33 %	0.11	33.2600	33.2013	10,071	334,360,164	10,376	9,770	42	14
F_EURTRY1223	29.12.2023	32.1518	32.1740	-0.07 %	-0.02	32.2180	32.0911	10,112	324,500,719	18,933	-10,070	9	14
F_EURUSD0124	31.01.2024	1.0992	1.0995	-0.03 %	0.00	1.0993	1.0961	1,254	39,967,597	2,002	-345	42	4
F_EURUSD1223	29.12.2023	1.0974	1.0986	-0.11 %	0.00	1.0980	1.0942	6,142	195,558,882	28,498	-1,181	9	4
F_GBPUSD0124	31.01.2024	1.2669	1.2688	-0.15 %	0.00	1.2686	1.2651	13	478,102	18	5	42	5
F_GBPUSD1223	29.12.2023	1.2653	1.2677	-0.19 %	0.00	1.2676	1.2640	21	771,356	151	10	9	5
F_RUBTRY0124	31.01.2024	0.0000	0.0000		0.00	0.0000	0.0000					42	21
F_RUBTRY1223	29.12.2023	0.3140	0.3140	0.00 %	0.00	0.3369	0.3000	3	94,190	0	0	9	21
F_USDTRY0124	31.01.2024	30.2403	30.2116	0.09 %	0.03	30.2733	30.1977	46,359	1,403,597,892	711,397	29,384	42	14
F_USDTRY1223	29.12.2023	29.3300	29.3282	0.01 %	0.00	29.3503	29.3100	78,722	2,308,465,228	634,242	-60,600	9	14
F_P_USDTRY0124	31.01.2024	0.0000	0.0000		0.00	0.0000	0.0000					42	14
F_P_USDTRY1223	29.12.2023	0.0000	0.0000		0.00	0.0000	0.0000					9	14
KIYMETLİ MADEN KONTRATLARI													
F_XAUTRYM0224	29.02.2024	2,053.810	2,059.630	-0.28 %	-5.82	2,061.400	2,050.070	32,534	66,945,749	239,478	19,137	71	14
F_XAUTRYM1223	29.12.2023	1,920.850	1,929.240	-0.43 %	-8.39	1,933.940	1,915.100	39,899	76,803,206	986,218	-7,617	9	14
F_XAUUSD0224	29.02.2024	2,060.400	2,066.550	-0.30 %	-6.15	2,067.700	2,053.900	3,766	225,428,762	6,687	-812	71	8
F_XAUUSD1223	29.12.2023	2,041.300	2,046.900	-0.27 %	-5.60	2,047.600	2,029.950	7,385	437,722,302	38,639	1,304	9	8
PAY VADELİ													
F_AEFES0124	31.01.2024	133.060	131.490	1.19 %	1.57	134.440	128.790	3,768	49,140,646	4,992	2,039	42	16
F_AEFES1223	29.12.2023	128.520	127.350	0.92 %	1.17	130.280	124.210	21,940	278,814,068	10,345	-1,898	9	16
F_AKBNK0124	31.01.2024	41.650	40.670	2.41 %	0.98	41.730	40.540	23,396	96,134,170	74,563	6,273	42	16
F_AKBNK1223	29.12.2023	40.390	39.370	2.59 %	1.02	40.480	39.200	357,668	1,421,172,748	386,038	-2,996	9	16
F_AKSEN0124	31.01.2024	30.790	31.600	-2.56 %	-0.81	31.560	30.690	2,190	6,792,602	10,970	1,322	42	15
F_AKSEN1223	29.12.2023	29.780	30.430	-2.14 %	-0.65	30.530	29.650	16,246	48,681,088	24,747	-653	9	15
F_ALARK0124	31.01.2024	91.570	92.870	-1.40 %	-1.30	93.800	90.600	1,520	13,971,126	3,950	277	42	16
F_ALARK1223	29.12.2023	88.510	89.730	-1.36 %	-1.22	91.000	87.650	9,214	81,865,244	36,251	-273	9	16
F_ARCLK0124	31.01.2024	130.400	130.500	-0.08 %	-0.10	130.800	128.200	437	5,651,652	1,162	274	42	15
F_ARCLK1223	29.12.2023	127.350	125.820	1.22 %	1.53	129.900	124.150	5,575	69,939,835	14,286	-301	9	15
F_ASELS0124	31.01.2024	48.370	50.710	-4.61 %	-2.34	50.500	48.300	7,904	38,880,582	14,646	3,398	42	16
F_ASELS1223	29.12.2023	46.750	49.000	-4.59 %	-2.25	48.980	46.600	69,781	333,448,927	109,928	-3,645	9	16
F_ASTOR0124	31.01.2024	97.180	97.650	-0.48 %	-0.47	99.580	95.810	1,048	10,222,117	2,410	141	42	19
F_ASTOR1223	29.12.2023	94.030	94.140	-0.12 %	-0.11	96.350	92.580	22,043	207,909,157	21,336	-3,153	9	19
F_BIMAS0124	31.01.2024	318.350	317.320	0.32 %	1.03	321.890	315.030	510	16,233,248	877	31	42	16
F_BIMAS1223	29.12.2023	308.440	307.380	0.34 %	1.06	312.030	304.960	7,040	217,300,604	16,373	-90	9	16
F_DOHOL0124	31.01.2024	11.490	11.740	-2.13 %	-0.25	11.700	11.400	11,502	13,235,699	28,130	3,359	42	16
F_DOHOL1223	29.12.2023	11.110	11.290	-1.59 %	-0.18	11.300	11.020	103,201	114,858,066	379,093	-663	9	16
F_ECILC0124	31.01.2024	43.030	44.010	-2.23 %	-0.98	44.350	42.970	884	3,864,203	1,509	206	42	17
F_ECILC1223	29.12.2023	41.590	42.410	-1.93 %	-0.82	43.000	41.460	7,639	32,305,758	16,093	-1,366	9	17
F_EKGYO0124	31.01.2024	7.450	7.470	-0.27 %	-0.02	7.550	7.310	37,687	28,080,866	91,504	29,592	42	16
F_EKGYO1223	29.12.2023	7.200	7.200	0.00 %	0.00	7.310	7.150	438,528	316,390,956	740,026	50,027	9	16
F_ENJSA0124	31.01.2024	46.420	46.460	-0.09 %	-0.04	47.250	46.280	3,576	16,749,174	6,487	1,128	42	16
F_ENJSA1223	29.12.2023	44.930	44.880	0.11 %	0.05	45.760	44.640	19,343	87,459,656	41,740	-2,374	9	16
F_ENKAI0124	31.01.2024	38.320	37.430	2.38 %	0.89	38.970	37.850	7,571	29,046,099	14,275	832	42	17
F_ENKAI1223	29.12.2023	37.610	36.690	2.51 %	0.92	38.270	37.150	71,880	270,537,626	57,354	-102	9	17
F_EREGL0124	31.01.2024	44.060	45.110	-2.33 %	-1.05	45.010	43.650	16,855	74,583,661	28,453	6,561	42	15
F_EREGL1223	29.12.2023	42.630	43.640	-2.31 %	-1.01	43.640	42.230	142,021	608,851,706	230,856	458	9	15
F_FROTO0124	31.01.2024	797.310	806.360	-1.12 %	-9.05	807.980	789.790	341	27,166,868	553	156	42	16
F_FROTO1223	29.12.2023	772.370	778.780	-0.82 %	-6.41	783.250	763.110	3,467	268,080,652	3,315	-602	9	16
F_GARAN0124	31.01.2024	65.420	63.440	3.12 %	1.98	65.500	62.930	20,038	128,440,475	27,503	7,547	42	16
F_GARAN1223	29.12.2023	63.400	61.360	3.32 %	2.04	63.510	60.870	157,473	978,230,092	141,229	-1,616	9	16
F_GUBRF0124	31.01.2024	275.460	306.060	-10.00 %	-30.60	275.460	275.460	12,098	334,739,508	31,589	10,387	42	19
F_GUBRF1223	29.12.2023	265.560	295.060	-10.00 %	-29.50	265.560	265.560	29,906	795,425,388	122,512	-17,168	9	19
F_HALKB0124	31.01.2024	13.070	13.140	-0.53 %	-0.07	13.210	12.950	2,169	2,830,318	11,718	407	42	18
F_HALKB1223	29.12.2023	12.650	12.710	-0.47 %	-0.06	12.780	12.530	60,990	77,057,202	182,898	-4,393	9	18
F_HEKTS0124	31.01.2024	22.420	23.470	-4.47 %	-1.05	23.980	22.320	3,761	8,562,984	6,132	985	42	19
F_HEKTS1223	29.12.2023	21.720	22.740	-4.49 %	-1.02	23.250	21.570	69,915	156,097,126	85,375	-4,987	9	19
F_ISCTR0124	31.01.2024	25.230	24.970	1.04 %	0.26	25.280	24.790	73,981	185,237,879	98,952	42,413	42	16
F_ISCTR1223	29.12.2023	24.390	24.120	1.12 %	0.27	24.420	23.940	404,852	978,748,889	583,413	-31,931	9	16
F_ISGYO0124	31.01.2024	22.430	21.950	2.19 %	0.48	22.610	21.680	76,870	172,204,596	90,848	45,638	42	18
F_ISGYO1223	29.12.2023	21.650	20.940	3.39 %	0.71	21.860	20.910	137,015	295,518,868	208,248	-37,642	9	18

Sözleşme Kodu	Vade Ayı	Uzlaşma Fiyatı	Önceki Uzlaşma Fiyatı	Değişim	Değişim Puan	Gün İçi Yüksek	Gün İçi Düşük	İşlem Miktarı	İşlem Hacim	Açık Pozisyon	Açık Pozisyon Değişimi	Vadeye Kalan Gün Sayısı	Takasbank Başlangıç Teminatı %
PAY VADELİ													
F_KARSN0124	31.01.2024	8.700	8.860	-1.81 %	-0.16	9.030	8.650	2,761	2,441,571	6,928	1,059	42	17
F_KARSN1223	29.12.2023	8.470	8.590	-1.40 %	-0.12	8.780	8.340	38,342	32,744,988	63,434	-596	9	17
F_KCHOL0124	31.01.2024	149.860	150.620	-0.50 %	-0.76	150.620	147.700	7,704	114,616,381	34,050	4,626	42	16
F_KCHOL1223	29.12.2023	145.050	145.650	-0.41 %	-0.60	145.770	142.900	29,155	420,483,389	74,515	-438	9	16
F_KONTR0124	31.01.2024	210.550	217.770	-3.32 %	-7.22	217.660	209.320	567	12,034,148	1,191	170	42	19
F_KONTR1223	29.12.2023	204.240	209.880	-2.69 %	-5.64	210.540	202.330	4,395	90,268,678	7,752	-276	9	19
F_KOZAA0124	31.01.2024	44.990	46.680	-3.62 %	-1.69	47.570	44.560	4,381	20,025,375	5,719	1,578	42	16
F_KOZAA1223	29.12.2023	43.530	45.090	-3.46 %	-1.56	45.970	43.000	53,159	235,781,487	72,583	-10,745	9	16
F_KOZAL0124	31.01.2024	21.190	21.270	-0.38 %	-0.08	21.820	21.080	6,036	12,833,526	22,810	3,276	42	16
F_KOZAL1223	29.12.2023	20.460	20.650	-0.92 %	-0.19	21.150	20.350	114,700	237,778,934	206,052	-1,040	9	16
F_KRDMD0124	31.01.2024	24.350	24.940	-2.37 %	-0.59	24.930	24.040	9,839	23,914,489	34,125	4,914	42	17
F_KRDMD1223	29.12.2023	23.610	24.140	-2.20 %	-0.53	24.200	23.280	107,482	253,595,633	176,358	-5,163	9	17
F_MGROS0124	31.01.2024	345.760	347.670	-0.55 %	-1.91	352.460	344.130	374	12,980,849	2,357	117	42	17
F_MGROS1223	29.12.2023	335.480	336.480	-0.30 %	-1.00	341.000	332.510	3,151	106,004,308	8,779	-219	9	17
F_ODAS0124	31.01.2024	9.060	9.400	-3.62 %	-0.34	9.410	9.030	21,396	19,703,273	92,781	8,343	42	17
F_ODAS1223	29.12.2023	8.770	9.080	-3.41 %	-0.31	9.090	8.740	339,852	302,938,881	613,571	-18,462	9	17
F_OYAKC0124	31.01.2024	57.950	58.730	-1.33 %	-0.78	59.390	57.090	1,069	6,212,865	4,545	150	42	17
F_OYAKC1223	29.12.2023	56.440	57.120	-1.19 %	-0.68	57.800	55.540	21,957	124,284,994	34,113	-289	9	17
F_PETKM0124	31.01.2024	19.040	19.370	-1.70 %	-0.33	19.500	18.770	21,409	41,006,591	64,451	13,252	42	16
F_PETKM1223	29.12.2023	18.410	18.740	-1.76 %	-0.33	18.890	18.160	233,480	431,916,308	350,786	-24,148	9	16
F_PGSUS0124	31.01.2024	694.980	696.770	-0.26 %	-1.79	701.110	692.870	536	37,228,033	1,094	320	42	17
F_PGSUS1223	29.12.2023	672.580	673.890	-0.19 %	-1.31	679.900	669.610	3,837	258,485,546	10,533	-266	9	17
F_SAHOL0124	31.01.2024	67.090	66.510	0.87 %	0.58	67.570	66.000	5,563	37,276,576	74,413	1,539	42	15
F_SAHOL1223	29.12.2023	65.050	64.490	0.87 %	0.56	65.450	63.750	58,064	375,367,866	175,761	-4	9	15
F_SASA0124	31.01.2024	41.850	42.160	-0.74 %	-0.31	43.210	41.600	3,597	15,258,668	8,877	1,229	42	18
F_SASA1223	29.12.2023	40.540	40.780	-0.59 %	-0.24	41.880	40.050	63,048	258,326,326	103,545	941	9	18
F_SISE0124	31.01.2024	49.240	49.560	-0.65 %	-0.32	49.790	48.960	3,511	17,288,199	17,897	1,070	42	17
F_SISE1223	29.12.2023	47.630	48.010	-0.79 %	-0.38	48.280	47.340	41,766	199,398,756	149,992	-6,432	9	17
F_SKBNK0124	31.01.2024	6.820	6.940	-1.73 %	-0.12	6.950	6.770	295,519	201,169,850	348,371	191,409	42	20
F_SKBNK1223	29.12.2023	6.590	6.700	-1.64 %	-0.11	6.710	6.530	547,915	360,254,704	778,340	-137,036	9	20
F_SOKM0124	31.01.2024	55.410	55.300	0.20 %	0.11	56.880	55.180	2,833	15,808,549	10,078	866	42	17
F_SOKM1223	29.12.2023	53.440	53.410	0.06 %	0.03	54.940	53.250	24,530	132,262,331	45,149	-200	9	17
F_TAVHL0124	31.01.2024	115.220	117.010	-1.53 %	-1.79	117.470	114.870	837	9,715,067	12,410	136	42	17
F_TAVHL1223	29.12.2023	111.410	113.540	-1.88 %	-2.13	113.650	111.050	9,040	101,496,025	29,137	-3,715	9	17
F_TCELL0124	31.01.2024	56.300	56.020	0.50 %	0.28	56.580	55.370	11,420	63,991,276	28,144	2,293	42	15
F_TCELL1223	29.12.2023	54.500	54.200	0.55 %	0.30	54.790	53.540	63,465	344,041,884	246,620	-2,816	9	15
F_THYAO0124	31.01.2024	253.510	256.720	-1.25 %	-3.21	256.970	252.850	5,441	138,256,616	10,391	2,705	42	16
F_THYAO1223	29.12.2023	245.060	248.220	-1.27 %	-3.16	248.880	244.480	40,671	1,000,276,001	82,195	-2,245	9	16
F_TKFEN0124	31.01.2024	37.820	39.160	-3.42 %	-1.34	40.170	35.260	21,967	85,034,180	15,857	4,444	42	16
F_TKFEN1223	29.12.2023	36.610	37.700	-2.89 %	-1.09	38.850	33.950	106,481	393,443,507	64,993	-21,650	9	16
F_TOASO0124	31.01.2024	225.620	231.840	-2.68 %	-6.22	231.160	225.400	550	12,502,281	1,853	304	42	15
F_TOASO1223	29.12.2023	218.170	223.500	-2.38 %	-5.33	223.860	217.420	4,836	106,533,159	29,161	-823	9	15
F_TSKB0124	31.01.2024	7.560	7.450	1.48 %	0.11	7.580	7.320	27,123	20,213,161	38,719	16,008	42	18
F_TSKB1223	29.12.2023	7.310	7.200	1.53 %	0.11	7.350	7.070	167,270	120,920,942	427,353	-19,578	9	18
F_TTKOM0124	31.01.2024	25.490	25.260	0.91 %	0.23	26.040	24.950	7,916	20,337,514	13,616	2,486	42	17
F_TTKOM1223	29.12.2023	24.720	24.420	1.23 %	0.30	25.240	24.040	119,520	296,846,629	157,239	-6,361	9	17
F_TUPRS0124	31.01.2024	155.990	154.350	1.06 %	1.64	156.370	153.400	4,069	63,095,287	4,805	800	42	16
F_TUPRS1223	29.12.2023	151.050	149.520	1.02 %	1.53	151.560	148.080	30,719	461,527,881	39,007	-1,252	9	16
F_VAKBN0124	31.01.2024	14.480	14.480	0.00 %	0.00	14.560	14.150	34,158	49,069,098	34,895	24,732	42	19
F_VAKBN1223	29.12.2023	14.020	14.030	-0.07 %	-0.01	14.100	13.670	161,465	224,276,159	350,247	-25,401	9	19
F_VESTL0124	31.01.2024	47.710	48.800	-2.23 %	-1.09	49.400	46.110	3,352	16,122,138	4,277	584	42	17
F_VESTL1223	29.12.2023	46.260	47.060	-1.70 %	-0.80	47.790	44.480	25,655	118,911,107	49,521	-11,084	9	17
F_YKBNK0124	31.01.2024	21.930	21.600	1.53 %	0.33	21.950	21.250	60,088	129,026,945	168,069	30,189	42	16
F_YKBNK1223	29.12.2023	21.200	20.920	1.34 %	0.28	21.220	20.560	488,954	1,016,362,122	866,270	-8,788	9	16

*Takasbank pozisyon limitlerine ulaşmak için [tıklayınız](#).

**Gedik Yatırım Menkul Değerler A.Ş. - Yatırım Danışmanlığı Birimi**

Ünvan : Gedik Yatırım Menkul Değerler A.Ş.

Adres : Altayçeşme Mah. Çamlı Sok. Ofis Park Maltepe No:21/4 Kat:10-11-12 Maltepe/İstanbul

Tel :(0216) 453 0053

E-Posta : vadeli@gedik.com

***Gedik Yatırım VİOP Bülteni, Genel Yatırım Tavsiyesi Kapsamında Yatırım Danışmanlığı Birimi Tarafından Hazırlanmaktadır.**

YASAL UYARI

Burada yer alan bilgiler Gedik Yatırım tarafından bilgilendirme amacıyla hazırlanmıştır. Yatırım sinyal, bilgi, yorum ve tavsiyeleri yatırım danışmanlığı kapsamında değildir. Yatırım danışmanlığı hizmeti; aracı kurumlar, portföy yönetim şirketleri, mevduat kabul etmeyen bankalar ile müşteri arasında imzalanacak yatırım danışmanlığı sözleşmesi çerçevesinde sunulmaktadır. Burada yer alan sinyal, yorum ve tavsiyeler, herhangi bir yatırım aracının alım satım önerisi ya da getiri vaadi olarak yorumlanmamalıdır. Bu görüşler mali durumunuz ile risk ve getiri tercihlerinize uygun olmayabilir ve sadece burada yer alan bilgilere ve sinyallere dayanarak yatırım kararı verilmesi beklentilerinize uygun sonuçlar doğurmayabilir. Burada yer alan sinyaller, fiyatlar, veriler ve bilgilerin tam ve doğru olduğu garanti edilemez; içerik, haber verilmeksizin değiştirilebilir. Tüm sinyal ve veriler, Gedik Yatırım tarafından güvenilir olduğuna inanılan kaynaklardan alınmıştır. Bu sinyal ve kaynakların kullanılması nedeni ile ortaya çıkabilecek hatalardan ve zararlardan Gedik Yatırım sorumlu değildir.

Genel Müdürlük

Altayçeşme Mah. Çamlı Sok. Ofis Park Maltepe No:21/4 Kat:10-11-12 Maltepe/İstanbul/Türkiye Tel: (0216) 453 00 00 (pbx) Faks: (0216) 377 11 36

Alanya

Şekerhane Mah. Atatürk Cad.(Hancı Pastanesi Üstü) Balta İş Hanı 1100 Sok. Dış Kapı No : 9 İç Kapı No : 206 Alanya - Antalya Tel: (0242) 519 23 17 (pbx) Faks: (0242) 513 93 81

Adana-Seyhan

Çınarlı Mah. Ziyapaşa Bulvarı No: 78 Güneş Ziyapaşa İş Merkezi Kat :5 No :504 Seyhan/ADANA Tel: (0322) 355 03 50 (pbx) Faks: (0322) 290 35 26

Afyon

Dumlupınar Mahallesi Süleyman Gönçer Caddesi No: 8 ATSO İş Merkezi Kat: 3 İç Kapı No: 7 Merkez - AFYONKARAHİSAR Tel: (0272) 999 14 09 (pbx) Faks:

Ankara - Çankaya

Simon Bolivar Cad. No: 8/6 Çankaya/ANKARA Tel: (0312) 438 27 00 (pbx) Faks: (0312) 438 27 47

Ankara - Kızılay

Mustafa Kemal Mah. 2157 Sk. Dış Kapı No : 2 İç Kapı No : 11 Çankaya/ ANKARA Tel: (0312) 232 09 49 (pbx) Faks: (0312) 232 09 49

Antalya

Elmalı Mah. Cumhuriyet Cad. Dış Kapı No : 40 Gültekin İşhanı Kat: 3 İç Kapı No : 301 Muratpaşa / ANTALYA Tel: (0242) 248 35 20 (pbx) Faks: (0242) 244 29 10

Aydın

Hasanefendi-Ramazan Paşa Mah. İstiklal Cad. Dış Kapı No : 23 İç Kapı No : 1 Efeler/AYDIN Tel: (0256) 999 17 87 (pbx) Faks:

Aydın - Kuşadası

Türkmen mah. Atatürk Bulvarı Belvü Sitesi C Blok Kat 2 Daire 3 Kuşadası /AYDIN Tel: (0256) 618 44 77 (pbx) Faks: (0256) 618 44 91

Aydın - Nazilli

Altıntaş Mah. İstasyon Bulvarı No:19 Kat:4 Daire:12 Nazilli / AYDIN Tel: (0256) 314 15 98 (pbx) Faks: (0256) 315 88 52

Bağdat Caddesi Private

Caddebostan Mah. Kantarcı Rıza Sk. Dış Kapı No:1 K:4 İç Kapı No:8 Kadıköy / İSTANBUL Tel: (0216) 453 01 05 (pbx) Faks: (0216) 411 23 54

Balıkesir

Eski Kuyumcular Mah. Anafartalar Cad. Acarlar İş Merkezi Dış Kapı No : 23 İç Kapı No : 1 Karesi - BALIKESİR Tel: (0266) 999 12 40 (pbx) Faks:

Bandırma

Dere Mah. Ordu Cad. Kapı No:3 İç Kapı No:2 Bandırma/ BALIKESİR Tel: (0226) 999 10 75 (pbx) Faks:

Bodrum

Taşyaka Mah. Ölüdeniz (TSY) Cad. No : 21 İç Kapı No : 3 Fethiye / Muğla Tel: (0252) 319 54 80 (pbx) Faks:

Bursa

İhsaniye Mah. İlnur Sok. Dış Kapı No: 1D İç Kapı No: 8 Nilüfer/Bursa Tel: (0224) 220 51 50 (pbx) Faks: (0224) 220 50 99

Bursa - Nilüfer

Odunluk Mah. Liman Cad. No:7 Nilüfer / BURSA Tel: (0224) 453 22 30 (pbx) Faks: (0224) 451 79 66

Çanakkale

Kemalpaşa Mah. Şair Ece Ayhan Meydanı Dış Kapı No: 22 Kat: 2 İç Kapı No:2 Merkez / ÇANAKKALE Tel: (0286) 999 17 02 (pbx) Faks:

Çorlu

Zafer Mah. Cumhuriyet Bulvarı Dış Kapı No:9T1 İç Kapı No:114 Çorlu TEKİRDAĞ Tel: (0282) 888 96 20 (pbx) Faks:

Çorum - Merkez

Yavruturna Mah. 1. Maliye Sok. No: 1 Kat: 4 D: 22 Çorum Tel: (0364) 211 11 45 (pbx) Faks: (0364) 201 05 63

Denizli - Merkez

Saraylar Mah. İkinci Ticari Yol Sok.No:24 Kat:4 D:8 DENİZLİ Tel: (0258) 263 80 15 (pbx) Faks: (0258) 241 91 01

Edirne - Merkez

İstasyon Mah. Hakim Çağlar Işık Cad. Dış Kapı No : 1 İç Kapı No : 30 Merkez / Edirne Tel: (0284) 212 25 30 (pbx) Faks: (0284) 213 37 78

Elazığ - Merkez

Cumhuriyet Mah. Beyzade Efendi Bulvarı Temizer Apt. NO:1/3 A Blok Merkez / Elazığ Tel: (0424) 234 57 40 (pbx) Faks:

Eskişehir - Merkez

Akarbaşı Mah. Atatürk Bulvarı No : 77 A Odunpazarı / ESKİŞEHİR Tel: (0222) 230 09 08 (pbx) Faks: (0222) 220 37 02

Etiler Private

Etiler Mah. Yıldız Çiçeği Sok. No:11 Beşiktaş/İstanbul Tel: (0212) 999 50 11 (pbx) Faks:

Gaziantep

İncili Pınar Mah. Nail Bilen Cad. Uğur Plaza Sitesi Uğur Plaza Blok No: 5 İç Kapı No: 35 Şehitkamil / Gaziantep Tel: (0342) 909 01 54 (pbx) Faks:

İstanbul - Ataşehir

Barbaros Mah. İhlamur Bulvarı Sarkaç Sok. Ağaoğlu My Prestige No:1 D: 12-13 Ataşehir/ İSTANBUL Tel: (0216) 560 37 00 (pbx) Faks: (0216) 688 67 86

İstanbul - Bakırköy

Cevizlik Mah. Muhasebeci Sok. Neşe Han No: 1 Kat:3 Bakırköy/İSTANBUL Tel: (0212) 660 85 25 (pbx) Faks: (0212) 570 03 03

İstanbul - Kapalıçarşı

Kürkçüler Sk. No: 25 Eminönü/Kapalıçarşı/İSTANBUL Tel: (0212) 513 40 01 (pbx) Faks: (0212) 527 16 86

İstanbul - Maltepe

Bağlarbaşı Mah. Bağdat Caddesi. Gedik İş Merkezi A Blok No: 414 Kat: 2 Daire: 22 İSTANBUL Tel: (0216) 399 00 42 (pbx) Faks: (0216) 399 18 17

İstanbul - Şişli

Esentepe Mah. Büyükdere Cad. Dış Kapı N201 Loft Residence İç Kapı N 50 Şişli /İSTANBUL Tel: (0212) 385 42 00 (pbx) Faks: (0212) 283 92 80

İstanbul - Ümraniye

İnkılap Mah. Küçüksu Cad. Çeşminaz Sok. NO:2/7 Kat:3 Ümraniye Tel: (0216) 461 33 90 (pbx) Faks: (0216) 461 33 69

İzmir

Akdeniz Mah. Akdeniz Cad. Dış Kapı No : 1 İç Kapı No : 303 Konak / İZMİR Tel: (0232) 465 10 20 (pbx) Faks: (0232) 464 66 22

Karabük - Merkez

Bayır Mah. Menderes Cad. Çebioğlu Twin Towers B Blok Dış Kapı No :2 İç Kapı No : 107 Merkez / Karabük Tel: (0370) 502 15 90 (pbx) Faks: (0370) 502 15 93

Kayseri

Hunat Mah. Postalar Geçidi Sok. Ak Plaza Dış Kapı No :1 İç Kapı No : 206 Melikgazi - Kayseri Tel: (0352) 221 36 29 (pbx) Faks:

Kocaeli - Gebze

Hacı Halil Mah. Hükümet Cad. No: 95 Gebze/KOCAELİ Tel: (0262) 642 34 00 (pbx) Faks: (0262) 641 82 01

Kocaeli - İzmit Şubesi

Körfez Mahallesi Ankara Karayolu Cad. Dış Kapı No : 123/ 2 İç Kapı No : 9 İzmit / Kocaeli Tel: (0262) 999 18 14 (pbx) Faks: (0216) 377 11 36

Konya - Selçuklu

Beyazıt Mahallesi, Hüsnü Aşk Sok. Bezirci İş Merkezi Kat:4 D:403 Selçuklu / KONYA Tel: (0332) 238 59 60 (pbx) Faks: (0332) 238 59 75

Malatya - Battalgazi

Büyük Hüseyin Bey Mah. Atatürk Cad. Anadolu İş Merkezi K: 3 No: 23 D: 9-10-11 Battalgazi / MALATYA Tel: (0422) 325 62 67 (pbx) Faks: (0422) 322 23 72

Manisa - Merkez

Anafartalar Mah. Mustafa Kemal Paşa Cad. Kamil Mentş Apt. No: 34/1 MANİSA Tel: (0236) 239 42 98 (pbx) Faks: (0236) 239 43 02

Mersin - Akdeniz

Mahudiye Mah. Atatürk Cad. Adil Kanun İş Hanı Kat: 2 Akdeniz / MERSİN Tel: (0324) 238 18 18 (pbx) Faks: (0324) 231 22 52

Muğla - Fethiye

Babataşı Mah. 774. Sok. No.2 Fethiye / Muğla Tel: (0252) 612 07 60 (pbx) Faks: (0252) 612 36 46

Ordu - Altınordu

Düz Mah. Yıldırım Cad. Dış Kapı No : 4 İç Kapı No : 503 Altınordu / ORDU Tel: (0452) 222 07 49 (pbx) Faks: (0452) 220 07 50

Sakarya - Adapazarı

Tiğçılar Mah. Yenicami Sok. Dış Kapı No:5 İç Kapı No: 201 Adapazarı- Sakarya Tel: (0264) 279 83 89 (pbx) Faks: (0264) 281 03 88

Samsun - İlkadım

Hançerli Mah. Dervişzade Sok. Albayrak İş Merkezi No :5 Kat:6 İç Kapı No :5 İlkadım /Samsun Tel: (0362) 431 63 43 (pbx) Faks: (0362) 431 33 89

Trabzon - Ortahisar

Kemerhaya Mah. K.Maraş Cad. Ticaret Mektep Sk. Ustaömeroğlu İş Merkezi No: 9/9 Ortahisar/TRABZON Tel: (0462) 326 09 97 (pbx) Faks: (0462) 326 38 67

Uşak - Merkez

İsmetpaşa Cad. No: 45 K: 2 Mavi Plaza UŞAK Tel: (0276) 227 27 44 (pbx) Faks: (0276) 227 27 37

Yeşilyurt Private Şube

Yeşilyurt Mah. Sipahioğlu Cad. No : 14 İç Kapı No : 5 Bakırköy / İSTANBUL Tel: (0000) 000 00 00 (pbx) Faks:

Yeşilyurt Private Şubesi

Yeşilyurt Mah. Sipahioğlu Cad. No : 14 İç Kapı No : 5 Bakırköy / İSTANBUL Tel: (0212) 999 98 95 (pbx) Faks:

Zonguldak - Ereğli

Müftü Mah. Eski Çarşı Eski Çarşı No:21 A Çarşı İş Merkezi 7 Kat:26 No:26