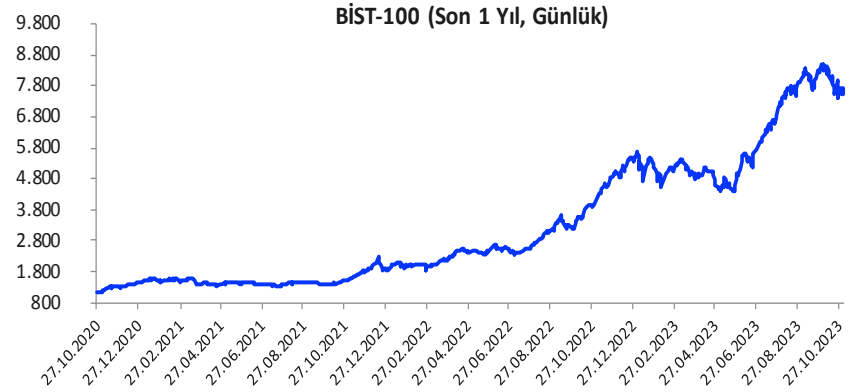


Her hafta başında düzenli olarak yayınladığımız **Haftalık Bülten**'lerde «**Teknik Takibimizde Olan Hisseler**»i paylaşmaktayız. Bu kapsamda yapılan hisse seçiminde **teknik dinamikler baz alınmakta** olup, belirtilen işlem koşullarının gerçekleşmesi durumunda ilgili hisselerin haftalık bazda BIST 100'e kıyasla haftalık getirilerinin daha yüksek olacağı öngörülmektedir.

Teknik takibimizde olan hisseler için uygun alım aralıkları, hedef fiyat ve zarar kes seviyeleri tamamen teknik analiz dinamikleri göz önünde bulundurularak belirlenmektedir. Piyasa koşullarındaki genel değişimlerin bu hisseleri de BETA'ları oranınca etkilemesi beklenebilir.

Bu Teknik Analiz Bülteni'nde, bu hafta için hazırladığımız Haftalık Bülten'de yer alan hisseler ilişkin yapılan teknik analizler yer almaktadır.



Hisse	Son Fiyat	Beta (Günlük, S3A)	Alım Aralığı	KV En Güçlü Direnç (Hedef)	KV En Güçlü Destek (Zarar Kes)
AEFES	111,00	1,13	108,6 - 111,8	116,20	107,00
MAVI	103,40	0,97	101,3 - 104	108,50	99,40
SOKM	64,30	0,80	63,1 - 64,8	68,00	62,10
VAKBN	17,20	0,92	16,87 - 17,3	18,02	16,58

## Yatırım Danışmanlığı Birimi

### BIST-100 Teknik Görünüm

Jeopolitik haber akışlarının ön planda kaldığı ve risk iştahının zayıf olduğu haftayı geniş bir bantta volatil hareket ederek geçiren endeks, oynaklığa karşın yataya yakın % 0,05 düşüşle 7.705,99 puandan haftayı tamamladı. 100 günlük hareketli ortalamanın geçtiği 7.290 bölgesine kadar sarkma görünse de kapanış bazlı 7.420 desteğinin üstünde kapanışları kısa vadede olumlu olarak değerlendiriyoruz. Yeni haftada da haber akışları ön planda kalırken 3.çeyrek bilançoların açıklanması şirket bazlı ayrışmaya neden olması beklenebilir. Teknik olarak,7.365-7.420 bandını destek olarak takip etmeye devam ediyoruz Bölge üstünde tepkilerde zirveden başlayan düşüş trendinin de bulunduğu 7.800 ilk güçlü direncimiz olup üstünde kapanışlarda 8.100-8.250 bandına doğru alımların güç kazanması beklenebilir. 7,500 ve 7,420 olası geri çekilmelerde destekler olarak takip edilebilir.7.420 altında olası kapanışlarda ise satışların ivme kazanması 7.300 - 7.100 seviyelerine doğru baskının devamı görülebilir.

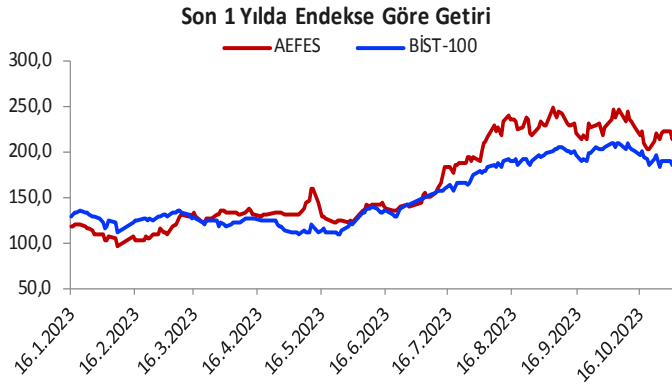
### BIST-100 Günlük Grafik



### Haftalık Teknik Öneriler

Anadolu Efes (AEFES)				
Teknik Öneri Detay			Muhtemel Kâr - Zarar	
Alım Aralığı (TL)	Satış Hedefi (TL)	Zarar Kes Seviyesi (TL)	Potansiyel Getiri	Olası Zarar
108,6 - 111,8	116,20	107,00	5,44%	-2,90%

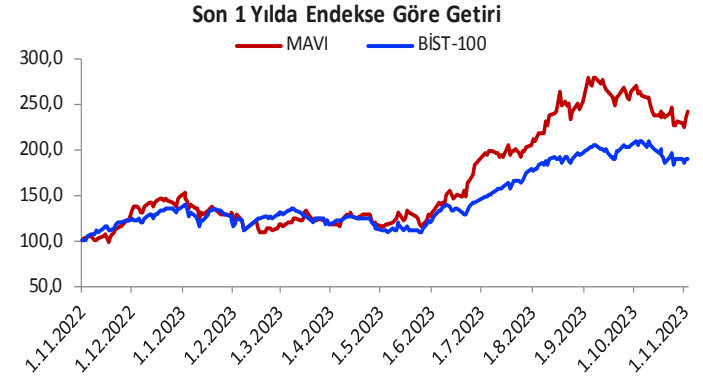
- ✓ AEFES pay senedi, pozitif bilanço sonrası 50 gho üstünde kapanış gerçekleştirdi. Göstergelerdeki toparlanma ve yükselişte hacmin de artmasını olumlu değerlendiriyor ve hissenin yeni haftada zirve bölgesine doğru atak sorgilemesini bekliyoruz.



### Haftalık Teknik Öneriler

Mavi Giyim (MAVI)				
Teknik Öneri Detay			Muhtemel Kâr - Zarar	
Alım Aralığı (TL)	Satış Hedefi (TL)	Zarar Kes Seviyesi (TL)	Potansiyel Getiri	Olası Zarar
101,3 - 104	108,50	99,40	5,70%	-3,17%

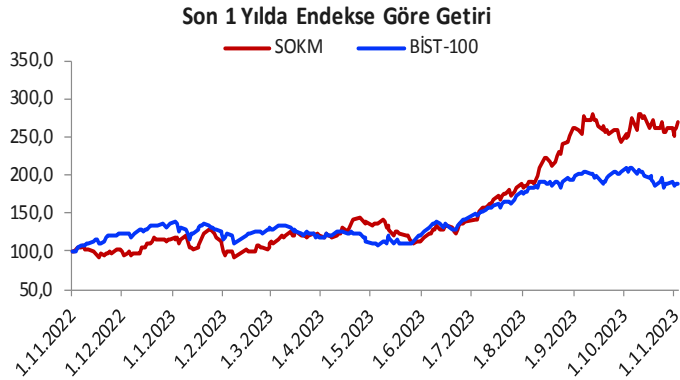
- ✓ MAVI pay senedi, 100 gho bölgesinden gelen hacimli alımlarla haftayı tamamladı. Kısa vadeli göstergelerinin alım bölgelerinde pozitif eğilimde olmaları hissede yeni haftada da yükselişin devamına işaret olarak değerlendiriyoruz.



### Haftalık Teknik Öneriler

Şok Marketler Ticaret (SOKM)				
Teknik Öneri Detay			Muhtemel Kâr - Zarar	
Alım Aralığı (TL)	Satış Hedefi (TL)	Zarar Kes Seviyesi (TL)	Potansiyel Getiri	Olası Zarar
63,1 - 64,8	68,00	62,10	6,33%	-2,89%

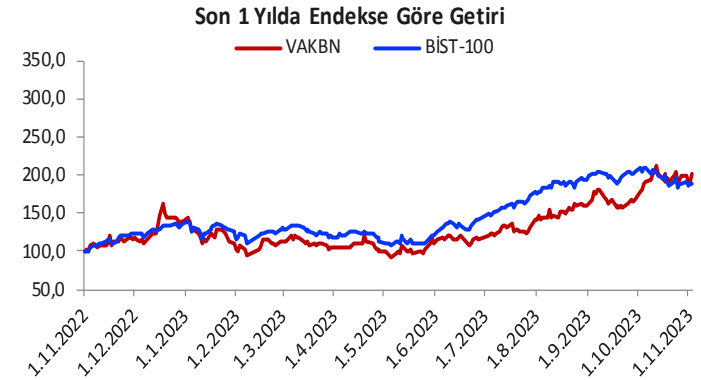
- ✓ SOKM pay senedi, hafta içi 50 gho bölgesine kadar gerileme sonrası tepki alımlarıyla karşılaştı. RSI ve D+D göstergelerinin alım bölgelerine geçmesini olumlu olarak değerlendiriyoruz. Hissede yeni haftada gücünün korunmasını ve zirve bölgesine doğru yükseleceğini beklemekteyiz.



### Haftalık Teknik Öneriler

Vakıflar Bankası (VAKBN)				
Teknik Öneri Detay			Muhtemel Kâr - Zarar	
Alım Aralığı (TL)	Satış Hedefi (TL)	Zarar Kes Seviyesi (TL)	Potansiyel Getiri	Olası Zarar
16,87 - 17,3	18,02	16,58	5,47%	-2,96%

- ✓ VAKBN pay senedi, haftanın son işlem günü güçlü alımla sektörden pozitif ayrıştı. Yükselişte hacminde artmasını ve kısa vadeli göstergelerin yeniden alım bölgelerine geçmesini olumlu buluyoruz. Yeni haftada yükseliş eğiliminin devam etmesini ve zirve bölgelerini test etmesini beklemekteyiz.



Gedik Yatırım Menkul Değerler A.Ş.

Yatırım Danışmanlığı Birimi

[E-Posta: gyd@gedik.com](mailto:gyd@gedik.com)

Yatırım Danışmanlığı Birimi

Mesut KURT	Müdür	<a href="mailto:mesut.kurt@gedik.com">mesut.kurt@gedik.com</a>
Eda KARADAĞ	Müdür Yardımcısı	<a href="mailto:eda.karadag@gedik.com">eda.karadag@gedik.com</a>
Onur Altın	Müdür Yardımcısı	<a href="mailto:onur.altin@gedik.com">onur.altin@gedik.com</a>
Betül ASILKAN	Yönetmen	<a href="mailto:betul.asilkan@gedik.com">betul.asilkan@gedik.com</a>
Yılmaz ALTUN	Yatırım Danışmanı	<a href="mailto:yilmaz.altun@gedik.com">yilmaz.altun@gedik.com</a>
Batuhan Civelek	Yatırım Danışmanı	<a href="mailto:batuhan.civelek@gedik.com">batuhan.civelek@gedik.com</a>
Elif KAYA	Uzman	<a href="mailto:elif.kaya@gedik.com">elif.kaya@gedik.com</a>

[www.gedik.com](http://www.gedik.com)

Burada yer alan yatırım bilgi, yorum ve tavsiyeleri yatırım danışmanlığı kapsamında değildir. Yatırım danışmanlığı hizmeti; aracı kurumlar, portföy yönetim şirketleri, mevduat kabul etmeyen bankalar ile müşteri arasında imzalanacak yatırım danışmanlığı sözleşmesi çerçevesinde sunulmaktadır. Burada yer alan yorum ve tavsiyeler, yorum ve tavsiyede bulunanların kişisel görüşlerine dayanmaktadır. Bu görüşler mali durumunuz ile risk ve getiri tercihlerinize uygun olmayabilir. Bu nedenle, sadece burada yer alan bilgilere dayanılarak yatırım kararı verilmesi beklentilerinize uygun sonuçlar doğurmayabilir.