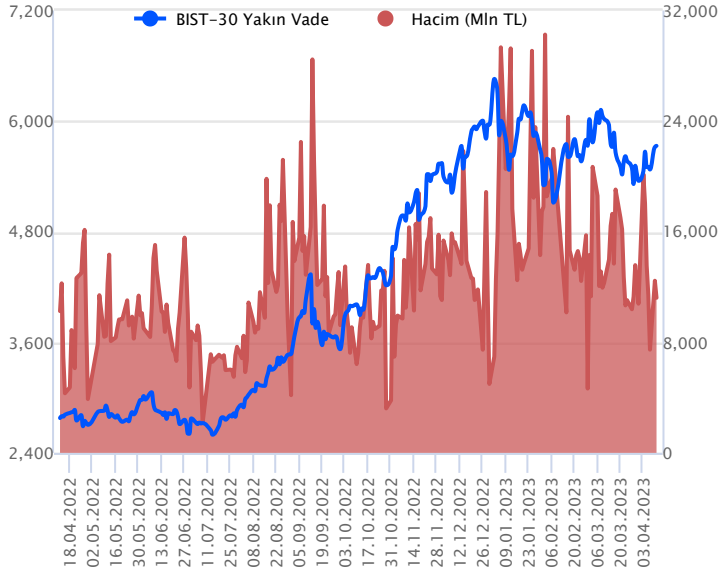


Sözleşme Kodu	Vade Ayı	Uzlaşma Fiyatı	Önceki Uzlaşma Fiyatı	Değişim	Değişim Puanı	Gün İçi Yüksek	Gün İçi Düşük	İşlem Miktarı	İşlem Hacim	Açık Pozisyon	Açık Pozisyon Değişimi	Vadeye Kalan Gün Sayısı	Takasbank Başlangıç Teminatı %
ENDEKS KONTRATLARI													
F_XU0300423	28.04.2023	5,725.25	5,710.25	0.26 %	15.00	5,755.00	5,673.75	196,272.00	11,214,821,127.50	273,607.00	-4,221.00	17	14
F_XU0300623	26.06.2023	6,056.75	6,026.75	0.50 %	30.00	6,073.50	6,001.25	2,817.00	170,149,312.50	27,158.00	1,111.00	76	14

BIST 30 Yakın Vadeli Kontratı



Nisan vadeli endeks sözleşmesinde hafta başında yaşanan sert alımların ardından dün kararsız seyirlerin ağırlık kazandığını söyleyebiliriz. Sözleşme dün 5.673,75 ile 5.755,00 seviyeleri arasında dalgalanarak günü %0,26'lık yükselişle 5.725,25 uzlaşma fiyatından tamamladı. Akşam seansı kapanışı ise uzlaşma fiyatının üzerinde 5.731,25 seviyesinden gerçekleşti. Sözleşmede son dönemlerde çift yönlü sert fiyatlamalar görülmekle birlikte yön konusunda da kararsız seyirler devam ediyor. Bu bağlamda haftanın geri kalanında da çift yönlü volatilitenin devam edebileceği, yatırımcıların bu süreçte risk profillerine uygun aktif bir kar al/zarar durdur stratejisine bağlı kalmalarının yararlı olacağını değerlendiriyoruz. Fiyatlamada dün yaşanan kararsız seyirlerin ardından güne yataya yakın bir başlangıç görebiliriz.

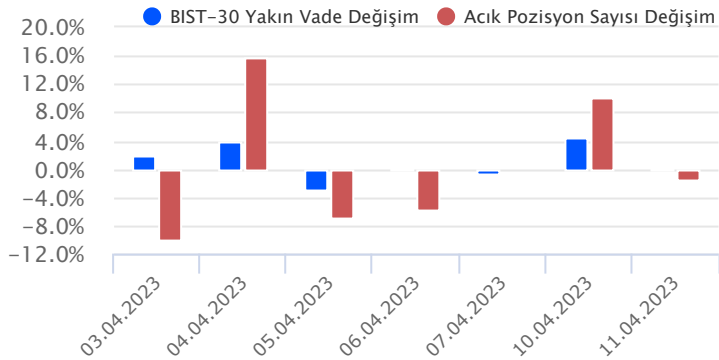
Sözleşmede 5.680 seviyesi üzerinde kaldıkça düşüşleri düzeltme hareketi olarak takip etmeye devam ediyoruz. Yukarıda 5.755 – 5.770 aralığı direnç olup, bu aralık üzerinde 5.850 seviyesi takip edilebilir. Olası yükselişlerin devamı durumunda ise 5.906 ve 6.000 seviyeleri direnç olarak gündeme gelebilir. Aşağıda ise 5.680 altındaki kalıcı hareketlerde 5.585 seviyesi destek olup, devamında 5.540 ve 5.00 seviyeleri destek olarak gündeme gelebilir.

Endeks - 30 Yakın Vade Aracı Kurum Dağılımı Günlük Değişim					
Long			Short		
Kurum	Net Lot	Pay (%)	Kurum	Net Lot	Pay (%)
Tacirler Yatırım	4.709	22	İş Yatırım	8.148	39
Garanti BBVA	4.626	22	Bank of America	6.552	31
Teb Yatırım	3.149	15	Ak Yatırım	2.805	13
HSBC Yatırım	2.134	10	Meksa Yatırım	1.195	6
Deniz Yatırım	1.548	7	Oyak Yatırım	456	2
Diğer	4.948	23	Diğer	1.958	9

İlk 5 Kurum Satım Ağırlıklı

Endeks - 30 Yakın Vade Aracı Kurum Dağılımı Tüm Vade					
Long			Short		
Kurum	Net Lot	Pay (%)	Kurum	Net Lot	Pay (%)
Teb Yatırım	96.830	54	İş Yatırım	72.319	40
Yapı Kredi Yatırım	46.997	26	Tacirler Yatırım	34.879	19
Ziraat Yatırım	9.859	6	HSBC Yatırım	15.241	9
Deniz Yatırım	8.569	5	Oyak Yatırım	10.181	6
Yatırım Finans	3.535	2	Ak Yatırım	9.884	6
Diğer	13.615	8	Diğer	36.859	21

İlk 5 Kurum Alım Ağırlıklı

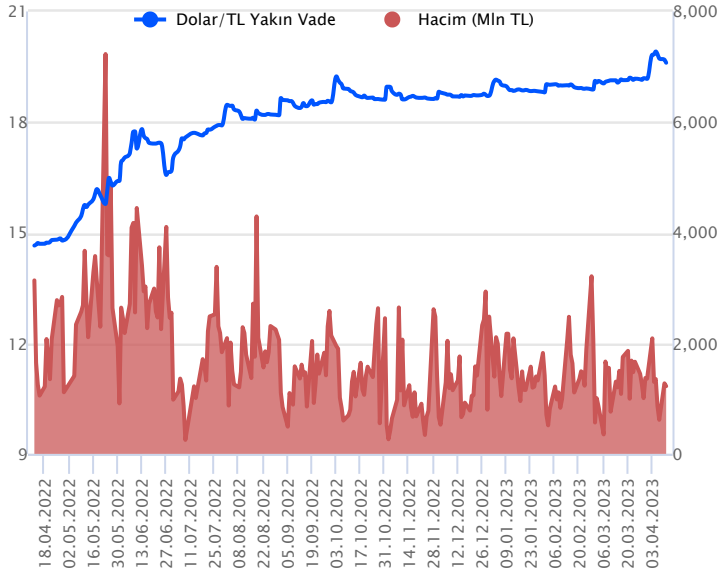


Fiyat (%) Açık Pozisyon (%) Yorum

Artış	Artış	Yükselişin devamlılığı için sinyal olarak kabul edilebilir.
Artış	Azalış	Yükselişin desteklenmediğini gösterir.
Azalış	Artış	Düşüşlerin devamlılığı için sinyal olarak kabul edilebilir.
Azalış	Azalış	Düşüşlerin desteklenmediğini gösterir.

Sözleşme Kodu	Vade Ayı	Uzlaşma Fiyatı	Önceki Uzlaşma Fiyatı	Değişim	Değişim Puan	Gün İçi Yüksek	Gün İçi Düşük	İşlem Miktarı	İşlem Hacim	Açık Pozisyon	Açık Pozisyon Değişimi	Vadeye Kalan Gün Sayısı	Takasbank Başlangıç Teminatı %
DÖVİZ KONTRATLARI													
F_EURTRY0423	28.04.2023	21.4589	21.4176	0.19 %	0.04	21.5200	21.4403	403	8,657,376	9,380	-113	17	15
F_EURTRY0523	31.05.2023	22.6924	22.6307	0.27 %	0.06	22.7360	22.6800	60	1,361,829	646	52	50	15
F_EURUSD0423	28.04.2023	1.0933	1.0864	0.64 %	0.01	1.0947	1.0901	5,015	105,385,218	48,028	292	17	4
F_EURUSD0523	31.05.2023	1.0953	1.0874	0.73 %	0.01	1.0961	1.0920	133	2,799,816	637	-26	50	4
F_USDTRY0423	28.04.2023	19.6149	19.6906	-0.38 %	-0.08	19.6947	19.5828	62,349	1,223,981,736	1,217,417	-17,083	17	14
F_USDTRY0523	31.05.2023	20.7012	20.7571	-0.27 %	-0.06	20.7580	20.6678	24,043	498,121,542	943,938	8,827	50	14

Dolar/TL Yakın Vadeli Kontratı



Nisan vadeli Dolar/TL sözleşmesi dün 19,5828 ile 19,6947 seviyeleri arasında dalgalanarak günü %0,38'lik düşüyle 19,6149 uzlaşma fiyatından tamamladı. Yurt içerisinde sanayi üretim endeksi şubatta aylık %6,2 ve yıllık %8,2 düşüş gösterdi. Sanayi üretimi üzerinde şubat ayında gerçekleşen deprem etkisinin etkili olduğunu söyleyebiliriz. Diğer taraftan IMF, Dünya Ekonomik Görünüm raporunda Türkiye için büyüme tahminini %3,00'ten %2,7 seviyesine düşürürken, ortalama TÜFE tahminini ise %51,2'den %50,6'ya revize etti. ABD tarafında ise New York Fed Başkanı J. Williams, çekirdek enflasyonun aşağıya gittiğini görmeye ihtiyaçları olduklarını bildirdi. Açıklanan verilerin fiyatlama etkisi olmadığını söyleyebiliriz. Bugün ABD'de TÜFE ve FOMC toplantı tutanakları izlenecek olup, veriler sonrası dolar endeksinde oynaklık artabilir. Dolar/TL, bu sabah saat 08:20 itibariyle 19,30'lu seviyelerde hafif alıcılı seyirler izliyor. Dolar endeksi ise 102,06 civarında seyrediyor. Bu bağlamda Nisan vadeli Dolar/TL sözleşmesinde bugün 19,65 – 19,70 ve 19,75 seviyeleri direnç olarak izlenebilir. Aşağıda ise 19,57 - 19,50 ve 19,44 seviyeleri destek olarak takip edilebilir.

Dolar/TL Yakın Vade Aracı Kurum Dağılımı Günlük Değişim

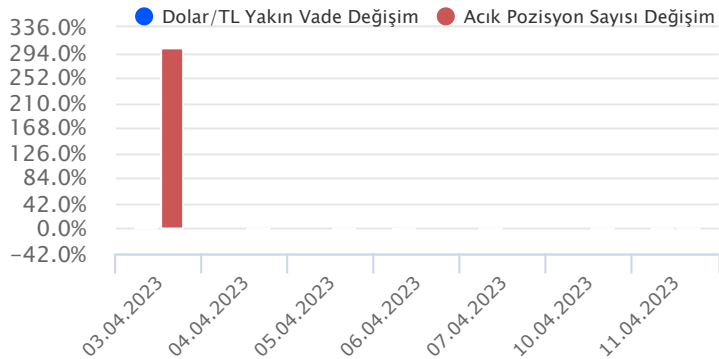
Long			Short		
Kurum	Net Lot	Pay (%)	Kurum	Net Lot	Pay (%)
Akbank	20.413	55	Ak Yatırım	14.948	40
Denizbank	9.000	24	Deniz Yatırım	12.487	33
Yapı Kredi Yatırım	2.558	7	İş Yatırım	5.887	16
Sanko Yatırım	1.294	4	Garanti Bankası	3.000	8
Teb Yatırım	1.053	3	Bank of America	300	1
Diğer	3.137	8	Diğer	833	2

İlk 5 Kurum Satım Ağırlıklı

Dolar/TL Yakın Vade Aracı Kurum Dağılımı Tüm Vade

Long			Short		
Kurum	Net Lot	Pay (%)	Kurum	Net Lot	Pay (%)
İş Bankası	196.850	22	Akbank	322.716	35
Ak Yatırım	130.980	14	T.C. Merkez Bankası	196.913	22
Deniz Yatırım	103.235	11	Bank of America	97.677	11
Denizbank	96.574	11	İş Yatırım	61.174	7
Yapı Kredi Yatırım	64.447	7	Finansbank	52.420	6
Diğer	325.583	36	Diğer	186.769	20

İlk 5 Kurum Satım Ağırlıklı

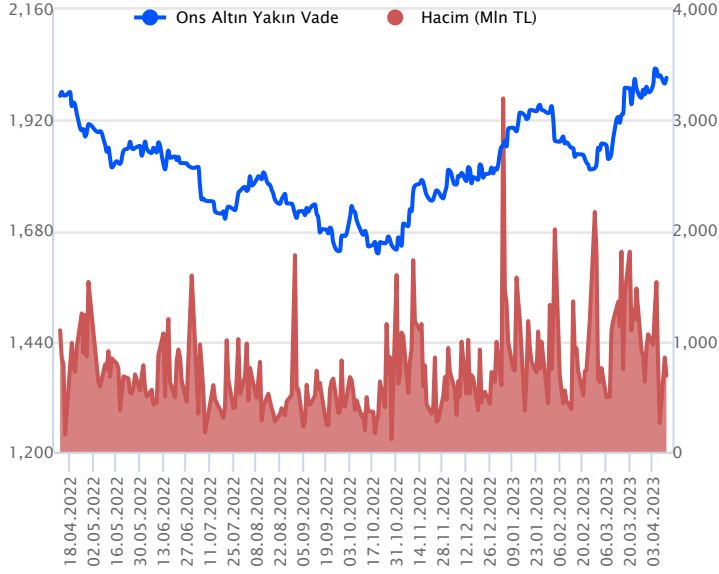


Fiyat (%) Açık Pozisyon (%) Yorum

Artış	Artış	Yükselişin devamlılığı için sinyal olarak kabul edilebilir.
Artış	Azalış	Yükselişin desteklenmediğini gösterir.
Azalış	Artış	Düşüşlerin devamlılığı için sinyal olarak kabul edilebilir.
Azalış	Azalış	Düşüşlerin desteklenmediğini gösterir.

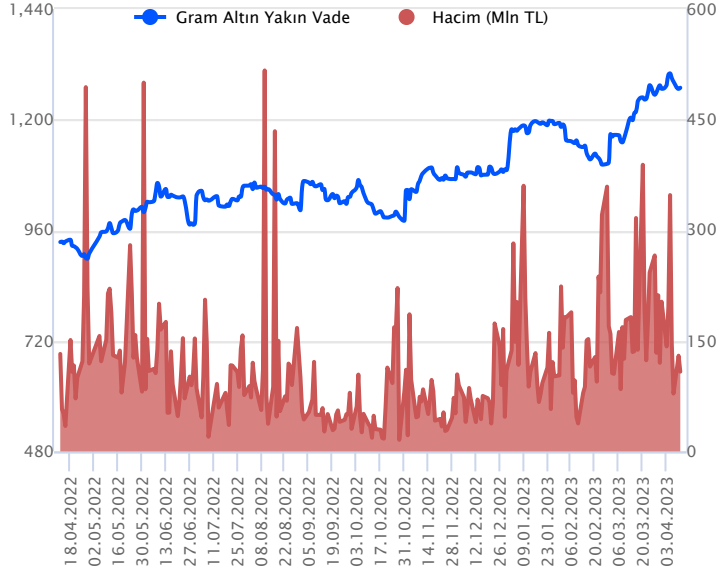
Sözleşme Kodu	Vade Ayı	Uzlaşma Fiyatı	Önceki Uzlaşma Fiyatı	Değişim	Değişim Puan	Gün İçi Yüksek	Gün İçi Düşük	İşlem Miktarı	İşlem Hacim	Açık Pozisyon	Açık Pozisyon Değişimi	Vadeye Kalan Gün Sayısı	Takasbank Başlangıç Teminatı %
ALTIN KONTRATLARI													
F_XAUTRYM0423	28.04.2023	1,269.160	1,266.640	0.20 %	2.52	1,274.870	1,264.070	85,083	108,124,579	1,136,912	3,156	17	14
F_XAUTRYM0623	26.06.2023	1,414.670	1,413.240	0.10 %	1.43	1,418.940	1,409.840	50,167	70,970,439	348,301	5,190	76	14
F_XAUUSD0423	28.04.2023	2,010.200	1,997.450	0.64 %	12.75	2,015.200	2,003.700	17,785	687,742,314	90,569	321	17	7
F_XAUUSD0623	26.06.2023	2,032.100	2,020.850	0.56 %	11.25	2,036.600	2,025.000	2,087	81,581,174	13,970	-540	76	7

ONS ALTIN Yakın Vadeli Kontratı



Nisan vadeli ons altın sözleşmesi dün 2003,70\$ ile 2015,20\$ arasında seyrederek, günü yüzde 0,64 yükselişle 2010,20\$ uzlaşma fiyatından kapattı. Spot piyasada saat 08:30 itibariyle ons altın 2003-2021\$ aralığında işlem görüyor. Sözleşmede dün yukarı yönlü tepkiler yaşandı. Dünkü stratejimizi bugün için revize ediyoruz. Sözleşmede 2000\$-2040\$ arasını nötr olarak değerlendiriyoruz. Sözleşme için 2040\$ direnç noktası olarak takip ediliyor. Bu direncin üzerinde kapanışların devamında yukarı yönlü pozisyonların artması beklenebilir. Sözleşme için 2019\$ stop seviyesi olmak koşuluyla 2080\$ seviyesi değerlendirilebilir. Aşağıda 2000\$ destek noktası olarak görülüyor. Bu destek altı kapanışların devamında ise aşağı yönlü pozisyonların artmasını sağlayabilir. Sözleşme için 2020\$ stop seviyesi belirlenerek 1960\$ seviyesi hedeflenebilir. Bu sabah dolar endeksi 102,03-102,15 arasında yatay seyrediyor. Bugün ABD'de enflasyon verisi açıklanacak. Olası oynaklığa karşı yatırımcıların aktif bir kar al/zarar durdur seviyesi belirleyerek hareket etmeleri daha sağlıklı olabilir.

GRAM ALTIN Yakın Vadeli Kontratı

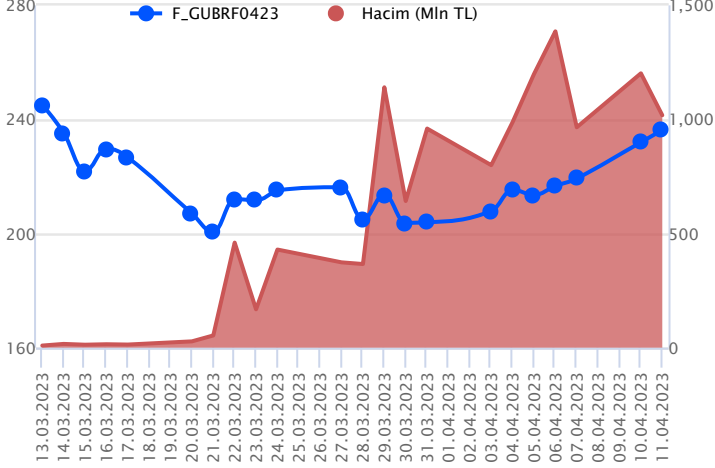


Nisan vadeli gram altın sözleşmesi dün 1264,07 TL ile 1274,87 TL arasında dalgalanarak, günü yüzde 0,20 yükselişle 1269,16 TL uzlaşma fiyatından kapattı. Spot piyasada saat 08:30 itibariyle gram altın 1253 TL seviyesinde bulunuyor. Ons altın 2003-2021\$ arasında ve Dolar/TL kuru 19,28-19,31 TL aralığında izleniyor. Sözleşmede dün yatay seyirlerin hakim olduğu dikkat çekti. Bu nedenle dünkü stratejimizi bugün içinde sürdürüyoruz. Sözleşme için 1264 – 1286 TL arasını nötr olarak değerlendiriyoruz. Sözleşme için 1286 TL direnç noktası olarak izleniyor. Bu direncin üzerinde kapanışların devamında yukarı yönlü pozisyonların artması beklenebilir. Bu noktada, sözleşme için 1273 TL stop seviyesi eklenerek 1311 TL kar alımı için düşünülebilir. Geri çekilmelerde ise 1264 TL destek noktası olarak görülüyor. Bu destek altı kapanışların devamında ise aşağı yönlü pozisyonların artması beklenebilir. Sözleşmede 1264 TL desteğinin altında 1276 TL stop loss olmak koşuluyla 1238 TL seviyesi hedeflenebilir. Bugün ABD'de enflasyon verisi açıklanacak. Olası oynaklığa karşı yatırımcıların aktif bir kar al/zarar durdur seviyesi belirleyerek hareket etmeleri daha sağlıklı olabilir.

Sözleşme	Vade Ayı	Son Uzlaşma	Önceki Uzlaşma	Değişim %	Günün Düşüğü	Günün Yüksekliği	İşlem Adedi	İşlem Hacmi
PAY VADELİ SÖZLEŞMELERİNDE EN FAZLA İŞLEM GÖRENLER								
F_GUBRF0423	28.04.2023	236.590	231.820	2.1 %	227.420	238.000	43,533	1,018,404,544
F_THYAO0423	28.04.2023	135.010	135.610	-0.4 %	134.000	136.170	50,754	684,995,722
F_EKGYO0423	28.04.2023	7.130	7.160	-0.4 %	7.040	7.310	806,101	577,929,051

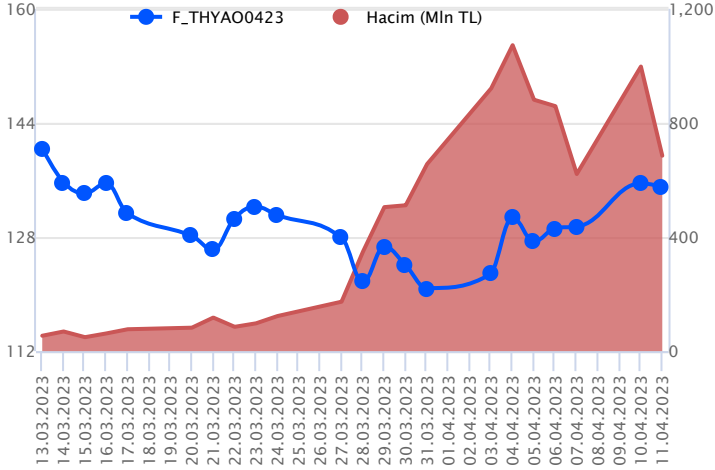
Pay vadeli sözleşmeleri, düşük teminatlarla yüksek tutarlı pozisyonlar almayı mümkün kılar. Pay vadeli sözleşmeleri ile ilgili daha detaylı bilgi almak için Gedik Yatırım VİOP Departmanı ile iletişime geçebilirsiniz.

F_GUBRF0423 Vadeli Kontratı



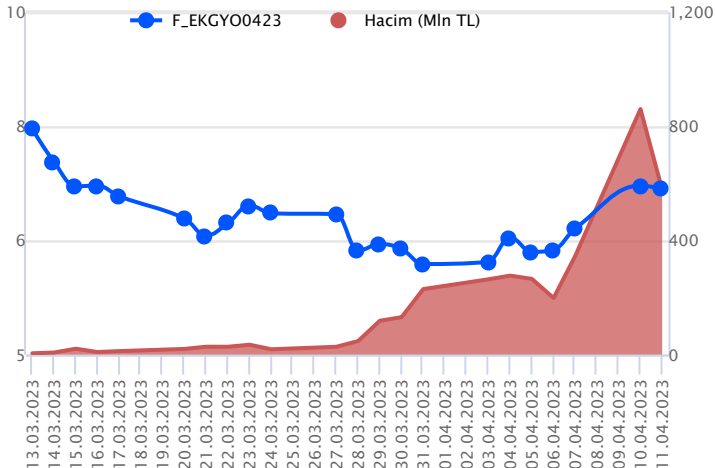
Bu hafta Borsa İstanbul'da toparlanma çabası güç kazanırken, GUBRF hissesi ve pay sözleşmelerinde de yukarı yönlü bir seyir etkili oluyor. Nisan vadeli GUBRF pay sözleşmesi gün içerisinde 227,42 – 238,00 TL aralığında hareket ederek günü %2,1 oranında değer kazanımıyla 236,59 TL uzlaşma fiyatından tamamladı. Sözleşmede yükseliş eğiliminin devamında 238,00 ve 240,00 TL seviyeleri kısa vadeli direnç noktalarıdır. Bu seviyeler üzerinde 241,38 – 242,20 – 244,71 ve 246,48 TL seviyeleri direnç olarak takip edilebilir. Son günlerdeki toparlanmanın ardından sözleşmede kâr satışlarının yaşanması halinde ise 234,26 - 232,99 – 231,00 ve 229,70 TL seviyeleri kısa vadeli destek noktaları olup, bu seviyeler altına sarkmalarda 227,42 – 50 günlük üssel ortalama (225,05) – 222,20 – 220,00 ve 100 günlük üssel ortalama (218,15) destek konumunda bulunmaktadır. GUBRF hissesi ve pay sözleşmelerinde zaman zaman yaşanan sert ve volatil fiyatlamalara karşı dikkatli olunmalıdır.

F_THYAO0423 Vadeli Kontratı



Borsa İstanbul'da pozitif seyir sürerken, Nisan vadeli THYAO sözleşmesinde dün zayıf seyir ön plandaydı. Nisan vadeli THYAO sözleşmesinde fiyatlaması 134,00 TL – 136,17 TL seviyeleri arasında dalgalanarak günü 135,01 TL uzlaşma fiyatından tamamladı. Kar realizasyonlarının etkili olduğu ancak dar bantta fiyatlamasının yaşandığı sözleşmede geri çekilmelerde 134,00 TL ara destek konumunda bulunmaktadır. 134,00 TL desteğinin aşağı yönlü kırılması ile 50 günlük ortalamasının bulunduğu 132,90 TL ve 131,40 TL seviyeleri gündeme gelecek desteklerdir. 50 günlük ortalamasının altına fiyatlamasının sarkması durumunda satış baskısının artış kaydedeceğine değerlendiriyoruz. Risk iştahındaki toparlanma ile alımların güç kazanması halinde 136,00 TL seviyesinin üzerinde 136,86 TL ve 137,65 TL izlenecek ilk direnç seviyeleridir. Risk iştahındaki volatiliteye karşı her iki yönlü stratejilerde alınacak pozisyonlarda temkinli olunması aktif bir stop loss stratejisine bağlı kalınması faydalı olacaktır.

F_EKGYO0423 Vadeli Kontratı



Mart ayında satış ağırlıklı bir fiyatlamasının öne çıktığı ve nisan ayı içerisinde yurt içindeki genel görünüme paralel dalgalı bir seyirle toparlanma çabasının izlendiği EKGYO hissesi ve pay sözleşmeleri haftaya güçlü bir yükselişle başladı. Pazartesi günü %8 civarında yaşanan yükselişlerin ardından dün EKGYO cephesinde dalgalı bir seyir öne çıktı. Nisan vadeli EKGYO pay sözleşmesi gün içerisinde 7,04 – 7,31 TL aralığında hareket ederek günü %0,4 oranında kayıpla 7,13 TL uzlaşma fiyatından tamamladı. Sözleşmede kâr satışlarının yaşanması halinde 100 günlük üssel ortalama (7,06) – 7,00 TL aralığı kısa vadeli destek bölgesi olup, bu bölge altında 22 günlük üssel ortalama (6,89) - 6,75 - 6,63 – 6,59 ve 6,45 TL seviyeleri destek olarak takip edilebilir. Yeniden alımların gözlenmesi halinde ise 7,22 ve 7,31 TL kısa vadeli direnç noktalarıdır. 7,31 TL üzerinde 7,39 - 7,45 – 7,70 ve 7,80 TL seviyeleri direnç konumunda bulunmaktadır.

Dayanak Varlıkların Teknik Göstergeler Görünümleri

20 Gün Ortalama/Fiyat Kesişmesi (YUKARI)

TSKB
XPD/USD
XLBNK

20 Gün Ortalama/Fiyat Kesişmesi (AŞAĞI)

TUPRS
SISE
ASELS

Güç Göstergeleri Olumlu

USD/TRY
BIMAS
XAG/USD
TOASO
XAU/TRY

Güç Göstergeleri Zayıf

RUB/TRY
OYAKC
EREGL
ISGYO
ASELS

RSI ve Momentum göstergelerine göre olumlu olanlar

50 Gün Ortalama/Fiyat Kesişmesi (YUKARI)

TSKB
OYAKC
XLBNK
KOZAL
HALKB

50 Gün Ortalama/Fiyat Kesişmesi (AŞAĞI)

Bu şartları sağlayan dayanak varlık bulunmamaktadır.

MACD

PGSUS	GÜÇLÜ AL
AKBNK	ZAYIF AL
ASELS	ZAYIF AL
GARAN	ZAYIF AL
ISGYO	ZAYIF AL

Göstergeleri Dipte Olanlar

RUB/TRY
ISCTR
KRDMD
XLBNK
OYAKC

CCI, RSI, Stochastics, Williams' %R , MFI ve DX göstergelerinin ortalaması en düşük olanlar

20/50 Gün Ortalama Kesişmesi (YUKARI)

TSKB
SAHOL

20/50 Gün Ortalama Kesişmesi (AŞAĞI)

KRDMD

Para Girişi Olan Dayanak Varlıklar

	Kapanış	İşlem Hacmi (Mln TL)
XU030	5,641.09	45,225.65857
KOZAL	22.32	3,189.50034
OYAKC	35.12	2,537.21003
HEKTS	30.40	2,460.45450
AKBNK	17.85	2,261.85084

Para Çıkışı Olan Dayanak Varlıklar

	Kapanış	İşlem Hacmi (Mln TL)
X10XB	6,943.30	21,956.98
THYAO	133.00	4,640.44
SASA	108.30	1,609.63
ECILC	30.86	134.24

Yüksek Hacimliler

	İşlem Hacmi (Mln TL)
XU030	45,225.66
XSD25	25,447.82
X10XB	21,956.98
XLBNK	8,378.35
THYAO	4,640.44

Dayanak Varlıkların Teknik Gösterge Konumları

Kod	5 Günlük H.O	10 Günlük H.O	20 Günlük H.O	50 Günlük H.O	RSI	StochS	MACD	CCI
AEFES	ALIM	ALIM	ALIM	ALIM	ALIM	SATIM	SATIM	ALIM
AKBNK	ALIM	ALIM	ALIM	ALIM	ALIM	SATIM	ALIM	ALIM
AKSEN	ALIM	ALIM	ALIM	SATIM	ALIM	SATIM	ALIM	ALIM
ALARK	ALIM	ALIM	ALIM	ALIM	ALIM	ALIM	ALIM	ALIM
ARCLK	ALIM	ALIM	ALIM	ALIM	ALIM	SATIM	SATIM	ALIM
ASELS	ALIM	ALIM	SATIM	SATIM	ALIM	SATIM	ALIM	ALIM
BIMAS	ALIM	ALIM	ALIM	ALIM	ALIM	SATIM	ALIM	SATIM
CNH/TRY	ALIM	ALIM	ALIM	ALIM	ALIM	ALIM	ALIM	SATIM
DOHOL	ALIM	ALIM	ALIM	ALIM	ALIM	SATIM	ALIM	ALIM
ECILC	ALIM	ALIM	ALIM	ALIM	ALIM	ALIM	ALIM	ALIM
EKGYO	ALIM	ALIM	ALIM	ALIM	ALIM	SATIM	ALIM	ALIM
ENJSA	ALIM	ALIM	ALIM	ALIM	ALIM	ALIM	ALIM	SATIM
EREGL	ALIM	ALIM	SATIM	SATIM	ALIM	SATIM	ALIM	ALIM
EUR/TRY	ALIM	ALIM	ALIM	ALIM	ALIM	ALIM	ALIM	SATIM
EUR/USD	ALIM	ALIM	ALIM	ALIM	ALIM	ALIM	ALIM	ALIM
FROTO	ALIM	ALIM	ALIM	ALIM	SATIM	ALIM	SATIM	SATIM
GARAN	ALIM	ALIM	ALIM	ALIM	ALIM	SATIM	ALIM	ALIM
GBP/USD	ALIM	ALIM	ALIM	ALIM	SATIM	ALIM	ALIM	SATIM
GUBRF	ALIM	ALIM	ALIM	ALIM	ALIM	SATIM	ALIM	ALIM
HALKB	ALIM	ALIM	ALIM	ALIM	ALIM	ALIM	ALIM	ALIM
HEKTS	ALIM	ALIM	ALIM	SATIM	ALIM	SATIM	ALIM	ALIM
ISCTR	ALIM	SATIM	SATIM	ALIM	ALIM	SATIM	SATIM	ALIM
ISGYO	ALIM	ALIM	SATIM	SATIM	ALIM	SATIM	ALIM	ALIM
KARSN	ALIM	ALIM	ALIM	SATIM	ALIM	SATIM	ALIM	ALIM
KCHOL	ALIM	ALIM	ALIM	ALIM	ALIM	SATIM	ALIM	ALIM
KOZAA	ALIM	ALIM	ALIM	SATIM	ALIM	SATIM	ALIM	ALIM
KOZAL	ALIM	ALIM	ALIM	ALIM	ALIM	SATIM	ALIM	ALIM
KRDMD	ALIM	ALIM	SATIM	SATIM	ALIM	SATIM	SATIM	ALIM
MGROS	ALIM	ALIM	ALIM	ALIM	ALIM	SATIM	SATIM	SATIM
ODAS	ALIM	ALIM	ALIM	SATIM	ALIM	SATIM	ALIM	ALIM
OYAKC	ALIM	ALIM	SATIM	ALIM	ALIM	SATIM	SATIM	ALIM
PETKM	ALIM	ALIM	ALIM	SATIM	ALIM	SATIM	ALIM	ALIM
PGSUS	ALIM	ALIM	ALIM	ALIM	ALIM	SATIM	ALIM	ALIM
RUB/TRY	SATIM	SATIM	SATIM	SATIM	SATIM	SATIM	SATIM	ALIM
SAHOL	ALIM	ALIM	ALIM	ALIM	ALIM	SATIM	ALIM	ALIM
SASA	ALIM	ALIM	ALIM	ALIM	ALIM	SATIM	ALIM	ALIM
SISE	ALIM	ALIM	SATIM	ALIM	ALIM	SATIM	ALIM	ALIM
SKBNK	ALIM	ALIM	ALIM	ALIM	ALIM	SATIM	ALIM	ALIM
SOKM	ALIM	ALIM	ALIM	ALIM	ALIM	SATIM	SATIM	ALIM
TAVHL	ALIM	ALIM	ALIM	ALIM	ALIM	SATIM	ALIM	SATIM
TCELL	ALIM	ALIM	ALIM	ALIM	ALIM	SATIM	ALIM	SATIM
THYAO	ALIM	ALIM	ALIM	ALIM	ALIM	SATIM	ALIM	ALIM
TKFEN	ALIM	ALIM	ALIM	SATIM	ALIM	SATIM	ALIM	ALIM
TOASO	ALIM	ALIM	ALIM	ALIM	ALIM	ALIM	ALIM	SATIM
TSKB	ALIM	ALIM	ALIM	ALIM	ALIM	SATIM	SATIM	ALIM
TTKOM	ALIM	ALIM	ALIM	ALIM	ALIM	ALIM	ALIM	SATIM
TUPRS	ALIM	ALIM	SATIM	ALIM	ALIM	ALIM	ALIM	ALIM
USD/TRY	ALIM	ALIM	ALIM	ALIM	ALIM	ALIM	ALIM	SATIM
VAKBN	ALIM	ALIM	SATIM	SATIM	ALIM	SATIM	ALIM	ALIM
VESTL	ALIM	ALIM	ALIM	SATIM	ALIM	SATIM	ALIM	ALIM
X10XB	ALIM	ALIM	ALIM	SATIM	ALIM	SATIM	ALIM	ALIM
XAU/TRY	ALIM	ALIM	ALIM	ALIM	SATIM	ALIM	ALIM	SATIM
XAU/USD	ALIM	ALIM	ALIM	ALIM	SATIM	ALIM	ALIM	SATIM
XLBNK	ALIM	ALIM	ALIM	ALIM	ALIM	SATIM	SATIM	ALIM
XSD25	ALIM	ALIM	ALIM	ALIM	ALIM	SATIM	ALIM	ALIM
XU030	ALIM	ALIM	ALIM	ALIM	ALIM	SATIM	ALIM	ALIM
YKBNK	ALIM	ALIM	ALIM	ALIM	ALIM	SATIM	SATIM	ALIM

Kod	Destek 3	Destek 2	Destek 1	Kapanış	Pivot	Direnç 1	Direnç 2	Direnç 3
	DESTEKLER			DİRENÇLER				
F_AEFES0423	63.12	64.02	65.50	66.99	66.40	67.88	68.78	70.26
F_AEFES0523	63.22	63.79	64.93	66.07	65.50	66.64	67.21	68.35
F_AKBNK0423	17.02	17.25	17.70	18.14	17.93	18.38	18.61	19.06
F_AKBNK0523	17.45	17.68	18.10	18.53	18.33	18.75	18.98	19.40
F_AKSEN0423	31.10	31.75	32.30	32.85	32.95	33.50	34.15	34.70
F_AKSEN0523	31.13	31.70	32.20	32.71	32.77	33.27	33.84	34.34
F_ALARK0423	70.82	71.78	72.55	73.31	73.51	74.28	75.24	76.01
F_ALARK0523	72.69	73.37	74.15	74.94	74.83	75.61	76.29	77.07
F_ARCLK0423	117.81	120.18	121.61	123.05	123.98	125.41	127.78	129.21
F_ARCLK0523	120.99	123.14	124.53	125.91	126.68	128.07	130.22	131.61
F_ASELS0423	52.15	53.05	53.70	54.36	54.60	55.25	56.15	56.80
F_ASELS0523	54.18	54.73	55.20	55.66	55.75	56.22	56.77	57.24
F_BIMAS0423	154.45	157.12	159.66	162.20	162.33	164.87	167.54	170.08
F_BIMAS0523	158.36	160.96	163.33	165.70	165.93	168.30	170.90	173.27
F_CNHTRY0423	2.84	2.86	2.87	2.89	2.88	2.90	2.91	2.93
F_CNHTRY0523	3.03	3.03	3.03	3.03	3.03	3.03	3.03	3.03
F_DOHOL0423	9.40	9.50	9.64	9.78	9.74	9.88	9.98	10.12
F_DOHOL0523	9.58	9.66	9.78	9.91	9.86	9.98	10.06	10.18
F_ECILC0423	28.26	29.22	30.08	30.94	31.04	31.90	32.86	33.72
F_ECILC0523	29.13	29.97	30.73	31.50	31.57	32.33	33.17	33.93
F_EKGYO0423	6.73	6.89	7.00	7.12	7.16	7.27	7.43	7.54
F_EKGYO0523	6.95	7.08	7.19	7.30	7.32	7.43	7.56	7.67
F_ENJSA0423	27.60	28.42	29.33	30.25	30.15	31.06	31.88	32.79
F_ENJSA0523	28.47	29.17	29.97	30.76	30.67	31.47	32.17	32.97
F_EREGL0423	35.66	36.01	36.42	36.82	36.77	37.18	37.53	37.94
F_EREGL0523	36.45	36.84	37.23	37.63	37.62	38.01	38.40	38.79
F_EURTRY0423	21.36	21.40	21.44	21.47	21.48	21.51	21.56	21.59
F_EURTRY0523	22.63	22.65	22.68	22.71	22.71	22.74	22.77	22.80
F_EURUSD0423	1.09	1.09	1.09	1.09	1.09	1.10	1.10	1.10
F_EURUSD0523	1.09	1.09	1.09	1.09	1.09	1.10	1.10	1.10
F_FROTO0423	602.36	606.83	610.39	613.95	614.86	618.42	622.89	626.45
F_FROTO0523	616.43	620.64	624.81	628.98	629.02	633.19	637.40	641.57
F_GARAN0423	25.41	25.93	26.76	27.60	27.28	28.11	28.63	29.46
F_GARAN0523	26.11	26.43	27.05	27.68	27.37	27.99	28.31	28.93
F_GBPUSD0423	1.23	1.23	1.24	1.24	1.25	1.25	1.26	1.26
F_GBPUSD0523	1.23	1.23	1.23	1.24	1.24	1.24	1.24	1.25
F_GUBRF0423	219.24	223.33	229.82	236.31	233.91	240.40	244.49	250.98
F_GUBRF0523	224.95	228.79	235.18	241.57	239.02	245.41	249.25	255.64
F_HALKB0423	11.12	11.20	11.31	11.42	11.39	11.50	11.58	11.69
F_HALKB0523	11.40	11.48	11.54	11.60	11.62	11.68	11.76	11.82
F_HEKTS0423	26.93	28.09	29.46	30.84	30.62	31.99	33.15	34.52
F_HEKTS0523	27.38	28.57	30.04	31.52	31.23	32.70	33.89	35.36
F_ISCTR0423	11.96	12.07	12.21	12.35	12.32	12.46	12.57	12.71
F_ISCTR0523	12.30	12.40	12.52	12.64	12.62	12.74	12.84	12.96
F_ISGYO0423	9.24	9.36	9.54	9.72	9.66	9.84	9.96	10.14
F_ISGYO0523	9.46	9.55	9.74	9.92	9.83	10.02	10.11	10.30
F_KARSN0423	8.37	8.58	8.73	8.87	8.94	9.09	9.30	9.45
F_KARSN0523	8.69	8.83	8.94	9.06	9.08	9.19	9.33	9.44
F_KCHOL0423	79.57	80.26	81.60	82.95	82.29	83.63	84.32	85.66
F_KCHOL0523	81.61	82.29	83.59	84.88	84.27	85.57	86.25	87.55
F_KOZAA0423	38.96	40.17	41.26	42.35	42.47	43.56	44.77	45.86
F_KOZAA0523	39.90	41.07	42.21	43.34	43.38	44.52	45.69	46.83
F_KOZAL0423N1	21.74	21.98	22.34	22.69	22.58	22.94	23.18	23.54
F_KOZAL0523	22.23	22.48	22.86	23.25	23.11	23.49	23.74	24.12
F_KRDMD0423	18.48	18.75	19.06	19.36	19.33	19.64	19.91	20.22
F_KRDMD0523	18.92	19.19	19.46	19.74	19.73	20.00	20.27	20.54
F_MGROS0423	168.46	171.25	174.48	177.71	177.27	180.50	183.29	186.52
F_MGROS0523	169.06	171.56	175.05	178.53	177.55	181.04	183.54	187.03
F_ODAS0423	6.67	6.90	7.07	7.25	7.30	7.47	7.70	7.87
F_ODAS0523	6.85	7.06	7.22	7.39	7.43	7.59	7.80	7.96
F_OYAKC0423	30.93	32.87	34.24	35.61	36.18	37.55	39.49	40.86
F_OYAKC0523	30.93	32.96	34.66	36.35	36.69	38.39	40.42	42.12
F_PETKM0423	14.78	14.89	15.04	15.18	15.15	15.30	15.41	15.56
F_PETKM0523	15.04	15.16	15.29	15.43	15.41	15.54	15.66	15.79
F_PGSUS0423	499.64	503.52	507.61	511.70	511.49	515.58	519.46	523.55
F_PGSUS0523	513.81	516.25	519.91	523.57	522.35	526.01	528.45	532.11

Kod	Destek 3	Destek 2	Destek 1	Kapanış	Pivot	Direnç 1	Direnç 2	Direnç 3
	DESTEKLER				DİRENÇLER			
F_RUBTRY0423	0.28	0.28	0.28	0.28	0.28	0.28	0.28	0.28
F_SAHOL0423	40.51	40.87	41.28	41.69	41.64	42.05	42.41	42.82
F_SAHOL0523	41.46	41.81	42.21	42.62	42.56	42.96	43.31	43.71
F_SASA0423	105.33	107.16	108.56	109.95	110.39	111.79	113.62	115.02
F_SASA0523	106.50	108.61	110.29	111.97	112.40	114.08	116.19	117.87
F_SISE0423	43.41	43.91	44.38	44.84	44.88	45.35	45.85	46.32
F_SISE0523	43.84	44.29	44.72	45.16	45.17	45.60	46.05	46.48
F_SKBNK0423	2.40	2.47	2.53	2.60	2.60	2.66	2.73	2.79
F_SKBNK0523	2.50	2.54	2.59	2.63	2.63	2.68	2.72	2.77
F_SOKM0423	27.80	28.48	29.16	29.85	29.84	30.52	31.20	31.88
F_SOKM0523	28.71	29.27	29.76	30.24	30.32	30.81	31.37	31.86
F_TAVHL0423	79.23	80.54	81.53	82.52	82.84	83.83	85.14	86.13
F_TAVHL0523	82.00	82.94	83.69	84.43	84.63	85.38	86.32	87.07
F_TCELL0423	34.13	34.93	35.66	36.39	36.46	37.19	37.99	38.72
F_TCELL0523	35.02	35.79	36.45	37.10	37.22	37.88	38.65	39.31
F_THYAO0423	131.79	132.90	133.96	135.03	135.07	136.13	137.24	138.30
F_THYAO0523	134.34	135.48	136.79	138.09	137.93	139.24	140.38	141.69
F_TKFEN0423	34.36	34.84	35.48	36.13	35.96	36.60	37.08	37.72
F_TKFEN0523	33.87	34.28	34.82	35.35	35.23	35.77	36.18	36.72
F_TOASO0423	200.08	203.16	207.84	212.52	210.92	215.60	218.68	223.36
F_TOASO0523	204.85	207.87	212.44	217.01	215.46	220.03	223.05	227.62
F_TSKB0423	4.05	4.14	4.28	4.43	4.37	4.51	4.60	4.74
F_TSKB0523	4.23	4.29	4.39	4.50	4.45	4.55	4.61	4.71
F_TTKOM0423	17.91	18.33	18.72	19.10	19.14	19.53	19.95	20.34
F_TTKOM0523	18.34	18.77	19.12	19.47	19.55	19.90	20.33	20.68
F_TUPRS0423N1	76.12	77.43	78.52	79.60	79.83	80.92	82.23	83.32
F_TUPRS0523N1	78.45	79.58	80.53	81.47	81.66	82.61	83.74	84.69
F_USDTRY0423	19.45	19.52	19.56	19.61	19.63	19.67	19.74	19.79
F_USDTRY0523	20.57	20.62	20.66	20.70	20.71	20.75	20.80	20.84
F_VAKBN0423	8.99	9.09	9.17	9.26	9.27	9.35	9.45	9.53
F_VAKBN0523	9.24	9.29	9.36	9.42	9.41	9.48	9.53	9.60
F_VESTL0423	48.52	49.81	50.60	51.40	51.89	52.68	53.97	54.76
F_VESTL0523	49.93	51.06	51.66	52.25	52.79	53.39	54.52	55.12
F_X10XB0423	6,967.50	7,002.25	7,021.00	7,039.75	7,055.75	7,074.50	7,109.25	7,128.00
F_X10XB0623	7,370.25	7,379.00	7,396.50	7,414.00	7,405.25	7,422.75	7,431.50	7,449.00
F_XAUTRYM0423	1,253.08	1,258.57	1,263.88	1,269.18	1,269.37	1,274.68	1,280.17	1,285.48
F_XAUTRYM0623	1,400.88	1,405.36	1,409.98	1,414.60	1,414.46	1,419.08	1,423.56	1,428.18
F_XAUUSD0423	1,993.73	1,998.72	2,005.23	2,011.75	2,010.22	2,016.73	2,021.72	2,028.23
F_XAUUSD0623	2,014.30	2,019.65	2,025.90	2,032.15	2,031.25	2,037.50	2,042.85	2,049.10
F_XLBNK0423	4,004.75	4,033.50	4,090.75	4,148.00	4,119.50	4,176.75	4,205.50	4,262.75
F_XLBNK0623	4,226.67	4,248.33	4,290.42	4,332.50	4,312.08	4,354.17	4,375.83	4,417.92
F_XSD250423	4,345.08	5,006.17	5,603.08	6,200.00	6,264.17	6,861.08	7,522.17	8,119.08
F_XU0300423	5,603.75	5,638.75	5,685.00	5,731.25	5,720.00	5,766.25	5,801.25	5,847.50
F_XU0300623	5,941.08	5,971.17	6,013.33	6,055.50	6,043.42	6,085.58	6,115.67	6,157.83
F_YKBNK0423	9.91	10.00	10.16	10.33	10.25	10.41	10.50	10.66
F_YKBNK0523	10.19	10.26	10.40	10.54	10.47	10.61	10.68	10.82

Sözleşme Kodu	Vade Ayı	Uzlaşma Fiyatı	Önceki Uzlaşma Fiyatı	Değişim	Değişim Puan	Gün İçi Yüksek	Gün İçi Düşük	İşlem Miktarı	İşlem Hacim	Açık Pozisyon	Açık Pozisyon Değişimi	Vadeye Kalan Gün Sayısı	Takasbank Başlangıç Teminatı %
ENDEKS KONTRATLARI													
F_XU0300423	28.04.2023	5,725.25	5,710.25	0.26 %	15.00	5,755.00	5,673.75	196,272.00	11,214,821,127.50	273,607.00	-4,221.00	17	14
F_XU0300623	26.06.2023	6,056.75	6,026.75	0.50 %	30.00	6,073.50	6,001.25	2,817.00	170,149,312.50	27,158.00	1,111.00	76	14
F_XU0300823	31.08.2023	6,405.75	6,365.25	0.64 %	40.50	6,425.00	6,341.25	42.00	2,683,120.00	420.00	18.00	142	14
F_XU0301223	29.12.2023	7,280.25	7,281.75	-0.02 %	-1.50	7,301.00	7,257.50	26.00	1,895,162.50	897.00	1.00	262	14
DÖVİZ KONTRATLARI													
F_CNHTRY0423	28.04.2023	2.8804	2.8804	0.00 %	0.00	2.8938	2.8657	13	374,446	2	1	17	15
F_CNHTRY0523	31.05.2023	3.0250	3.0250	0.00 %	0.00	3.0250	3.0250	5	151,250	5	5	50	15
F_EURTRY0423	28.04.2023	21.4589	21.4176	0.19 %	0.04	21.5200	21.4403	403	8,657,376	9,380	-113	17	15
F_EURTRY0523	31.05.2023	22.6924	22.6307	0.27 %	0.06	22.7360	22.6800	60	1,361,829	646	52	50	15
F_EURUSD0423	28.04.2023	1.0933	1.0864	0.64 %	0.01	1.0947	1.0901	5,015	105,385,218	48,028	292	17	4
F_EURUSD0523	31.05.2023	1.0953	1.0874	0.73 %	0.01	1.0961	1.0920	133	2,799,816	637	-26	50	4
F_GBPUSD0423	28.04.2023	1.2438	1.2365	0.59 %	0.01	1.2533	1.2419	70	1,675,374	127	-29	17	4
F_GBPUSD0523	31.05.2023	1.2392	1.2392	0.00 %	0.00	1.2416	1.2346	8	190,672	7	1	50	4
F_RUBTRY0423	28.04.2023	0.2382	0.2382	0.00 %	0.00	0.2774	0.2774	1	27,742	0	0	17	22
F_RUBTRY0523	31.05.2023	0.0000	0.0000	0.00 %	0.00	0.0000	0.0000					50	22
F_USDTRY0423	28.04.2023	19.6149	19.6906	-0.38 %	-0.08	19.6947	19.5828	62,349	1,223,981,736	1,217,417	-17,083	17	14
F_USDTRY0523	31.05.2023	20.7012	20.7571	-0.27 %	-0.06	20.7580	20.6678	24,043	498,121,542	943,938	8,827	50	14
F_P_USDTRY0423	28.04.2023	0.0000	0.0000	0.00 %	0.00	0.0000	0.0000					17	14
F_P_USDTRY0523	31.05.2023	0.0000	0.0000	0.00 %	0.00	0.0000	0.0000					50	14
KIYMETLİ MADEN KONTRATLARI													
F_XAUTRYM0423	28.04.2023	1,269.160	1,266.640	0.20 %	2.52	1,274.870	1,264.070	85,083	108,124,579	1,136,912	3,156	17	14
F_XAUTRYM0623	26.06.2023	1,414.670	1,413.240	0.10 %	1.43	1,418.940	1,409.840	50,167	70,970,439	348,301	5,190	76	14
F_XAUUSD0423	28.04.2023	2,010.200	1,997.450	0.64 %	12.75	2,015.200	2,003.700	17,785	687,742,314	90,569	321	17	7
F_XAUUSD0623	26.06.2023	2,032.100	2,020.850	0.56 %	11.25	2,036.600	2,025.000	2,087	81,581,174	13,970	-540	76	7
PAY VADELİ													
F_AEFES0423	28.04.2023	67.080	65.070	3.09 %	2.01	67.290	64.910	3,793	25,001,469	8,164	-437	17	17
F_AEFES0523	31.05.2023	65.860	64.270	2.47 %	1.59	66.070	64.360	103	671,864	799	-16	50	17
F_AKBNK0423	28.04.2023	18.140	17.550	3.36 %	0.59	18.170	17.490	301,608	539,505,649	587,231	8,134	17	18
F_AKBNK0523	31.05.2023	18.520	17.940	3.23 %	0.58	18.550	17.900	2,995	5,474,430	42,465	408	50	18
F_AKSEN0423	28.04.2023	32.860	32.740	0.37 %	0.12	33.600	32.400	17,272	56,915,959	21,024	2,506	17	17
F_AKSEN0523	31.05.2023	32.790	32.720	0.21 %	0.07	33.330	32.260	470	1,542,732	1,851	337	50	17
F_ALARK0423	28.04.2023	73.310	73.300	0.01 %	0.01	74.480	72.750	5,545	40,770,714	21,708	-43	17	16
F_ALARK0523	31.05.2023	74.790	74.430	0.48 %	0.36	75.500	74.040	154	1,154,091	2,553	36	50	16
F_ARCLK0423	28.04.2023	123.140	122.990	0.12 %	0.15	126.340	122.540	14,120	175,927,578	12,368	1,415	17	16
F_ARCLK0523	31.05.2023	125.930	126.180	-0.20 %	-0.25	128.840	125.300	1,190	15,216,177	1,176	483	50	16
F_ASELS0423	28.04.2023	54.380	54.930	-1.00 %	-0.55	55.490	53.940	47,220	257,437,705	91,629	-1,726	17	17
F_ASELS0523	31.05.2023	55.680	56.150	-0.84 %	-0.47	56.310	55.290	2,026	11,268,403	12,594	1,364	50	17
F_BIMAS0423	28.04.2023	162.060	162.340	-0.17 %	-0.28	165.000	159.790	13,382	217,269,275	29,850	-2,037	17	14
F_BIMAS0523	31.05.2023	166.120	166.100	0.01 %	0.02	168.530	163.560	2,379	39,561,965	13,239	1,483	50	14
F_DOHOL0423	28.04.2023	9.770	9.650	1.24 %	0.12	9.840	9.600	203,510	197,842,034	414,343	17,391	17	17
F_DOHOL0523	31.05.2023	9.910	9.750	1.64 %	0.16	9.930	9.730	798	782,603	2,783	131	50	17
F_ECILC0423	28.04.2023	30.930	31.400	-1.50 %	-0.47	32.000	30.180	12,425	38,462,046	12,276	166	17	17
F_ECILC0523	31.05.2023	31.450	31.610	-0.51 %	-0.16	32.400	30.800	1,375	4,341,426	771	598	50	17
F_EKGYO0423	28.04.2023	7.130	7.160	-0.42 %	-0.03	7.310	7.040	806,101	577,929,051	385,902	-63,470	17	18
F_EKGYO0523	31.05.2023	7.310	7.260	0.69 %	0.05	7.450	7.210	30,723	22,603,059	50,576	17,036	50	18
F_ENJSA0423	28.04.2023	30.320	30.420	-0.33 %	-0.10	30.960	29.230	36,056	108,435,450	46,543	1,659	17	17
F_ENJSA0523	31.05.2023	30.330	30.740	-1.33 %	-0.41	31.380	29.880	3,454	10,607,100	3,274	-1,147	50	17
F_EREGL0423	28.04.2023	36.800	36.380	1.15 %	0.42	37.130	36.370	125,677	461,349,836	205,176	-196	17	16
F_EREGL0523	31.05.2023	37.610	37.160	1.21 %	0.45	38.000	37.220	4,809	18,140,933	77,375	3,129	50	16
F_FROTO0423	28.04.2023	613.420	617.990	-0.74 %	-4.57	619.330	611.300	2,331	143,259,925	4,382	440	17	18
F_FROTO0523	31.05.2023	629.940	630.890	-0.15 %	-0.95	633.230	624.850	224	14,048,825	341	124	50	18
F_GARAN0423	28.04.2023	27.590	26.540	3.96 %	1.05	27.790	26.440	74,271	200,404,737	100,541	3,171	17	18
F_GARAN0523	31.05.2023	27.680	26.710	3.63 %	0.97	27.680	26.740	3,318	9,054,923	8,512	405	50	18
F_GUBRF0423	28.04.2023	236.590	231.820	2.06 %	4.77	238.000	227.420	43,533	1,018,404,544	104,107	1,194	17	18
F_GUBRF0523	31.05.2023	242.200	236.080	2.59 %	6.12	242.860	232.630	449	10,636,614	8,799	218	50	18
F_HALKB0423	28.04.2023	11.370	11.360	0.09 %	0.01	11.470	11.280	36,686	41,736,668	77,506	2,813	17	18
F_HALKB0523	31.05.2023	11.590	11.630	-0.34 %	-0.04	11.700	11.560	854	993,005	3,027	753	50	18
F_HEKTS0423	28.04.2023	30.870	29.230	5.61 %	1.64	31.770	29.240	112,936	342,817,653	60,091	1,949	17	19
F_HEKTS0523	31.05.2023	31.510	30.070	4.79 %	1.44	32.410	29.750	3,317	10,226,898	3,412	1,711	50	19
F_ISCTR0423	28.04.2023	12.340	12.280	0.49 %	0.06	12.430	12.180	346,026	425,683,673	753,163	19,180	17	19
F_ISCTR0523	31.05.2023	12.620	12.580	0.32 %	0.04	12.720	12.500	8,821	11,123,562	156,845	5,200	50	19
F_ISGYO0423	28.04.2023	9.720	9.500	2.32 %	0.22	9.780	9.480	40,112	38,733,698	117,399	-2,223	17	18
F_ISGYO0523	31.05.2023	9.860	9.640	2.28 %	0.22	9.930	9.650	1,285	1,268,029	3,559	611	50	18
F_KARSN0423	28.04.2023	8.860	8.980	-1.34 %	-0.12	9.160	8.800	56,294	50,376,306	50,829	-2,641	17	17
F_KARSN0523	31.05.2023	9.150	9.110	0.44 %	0.04	9.210	8.960	5,109	4,670,824	5,984	4,906	50	17
F_KCHOL0423	28.04.2023	82.920	81.380	1.89 %	1.54	82.970	80.940	55,779	455,842,477	174,189	-3,131	17	18
F_KCHOL0523	31.05.2023	84.820	83.190	1.96 %	1.63	84.960	82.980	5,528	46,199,027	32,694	1,636	50	18

Sözleşme Kodu	Vade Ayı	Uzlaşma Fiyatı	Önceki Uzlaşma Fiyatı	Değişim	Değişim Puan	Gün İçi Yüksek	Gün İçi Düşük	İşlem Miktarı	İşlem Hacim	Açık Pozisyon	Açık Pozisyon Değişimi	Vadeye Kalan Gün Sayısı	Takasbank Başlangıç Teminatı %
PAY VADELİ													
F_KOZAA0423	28.04.2023	42.390	42.090	0.71 %	0.30	43.680	41.380	67,535	287,054,016	66,449	3,718	17	17
F_KOZAA0523	31.05.2023	43.310	43.090	0.51 %	0.22	44.560	42.250	3,681	15,902,669	3,015	1,233	50	17
F_KOZAL0423N1	28.04.2023	22.640	22.420	0.98 %	0.22	22.830	22.230	7,386	349,653,759	7,510	238	17	18
F_KOZAL0523	31.05.2023	23.230	22.880	1.53 %	0.35	23.350	22.720	6,199	14,350,982	18,664	3,968	50	18
F_KRDMD0423	28.04.2023	19.350	19.090	1.36 %	0.26	19.610	19.030	243,435	470,284,208	180,811	19,642	17	18
F_KRDMD0523	31.05.2023	19.730	19.430	1.54 %	0.30	19.990	19.450	4,065	8,006,708	15,211	363	50	18
F_MGROS0423	28.04.2023	177.800	179.050	-0.70 %	-1.25	180.060	174.040	2,846	50,326,816	3,651	-164	17	18
F_MGROS0523	31.05.2023	177.860	178.460	-0.34 %	-0.60	180.060	174.070	144	2,557,550	284	23	50	18
F_ODAS0423	28.04.2023	7.260	7.250	0.14 %	0.01	7.520	7.120	364,567	265,944,189	272,775	14,617	17	17
F_ODAS0523	31.05.2023	7.430	7.370	0.81 %	0.06	7.630	7.260	3,921	2,905,130	10,861	1,331	50	17
F_OYAKC0423	28.04.2023	35.610	34.990	1.77 %	0.62	38.120	34.810	141,781	515,496,835	29,516	10,918	17	17
F_OYAKC0523	31.05.2023	36.410	35.670	2.07 %	0.74	38.730	35.000	1,530	5,647,179	1,481	539	50	17
F_PETKM0423	28.04.2023	15.160	15.110	0.33 %	0.05	15.270	15.010	208,427	315,193,791	226,564	34,050	17	17
F_PETKM0523	31.05.2023	15.450	15.340	0.72 %	0.11	15.520	15.270	2,321	3,567,357	7,248	884	50	17
F_PGSUS0423	28.04.2023	511.310	512.790	-0.29 %	-1.48	515.370	507.400	3,031	154,841,192	5,937	-190	17	18
F_PGSUS0523	31.05.2023	523.020	523.070	-0.01 %	-0.05	524.790	518.690	46	2,402,542	543	19	50	18
F_SAHOL0423	28.04.2023	41.650	41.570	0.19 %	0.08	42.000	41.230	77,549	322,773,726	211,755	6,757	17	15
F_SAHOL0523	31.05.2023	42.580	42.410	0.40 %	0.17	42.900	42.150	8,036	34,195,413	14,828	6,791	50	15
F_SASA0423	28.04.2023	109.770	111.430	-1.49 %	-1.66	112.230	109.000	19,169	211,746,483	35,657	-7	17	18
F_SASA0523	31.05.2023	112.200	112.770	-0.51 %	-0.57	114.510	110.720	2,662	29,902,212	1,730	632	50	18
F_SISE0423	28.04.2023	44.740	45.180	-0.97 %	-0.44	45.390	44.420	65,850	294,830,761	154,907	1,830	17	17
F_SISE0523	31.05.2023	45.060	45.520	-1.01 %	-0.46	45.610	44.730	1,098	4,949,312	8,769	541	50	17
F_SKBK0423	28.04.2023	2.590	2.540	1.97 %	0.05	2.660	2.530	198,770	51,481,158	115,498	-25,143	17	19
F_SKBK0523	31.05.2023	2.680	2.590	3.47 %	0.09	2.680	2.590	22,299	5,958,685	33,299	19,735	50	19
F_SOKM0423	28.04.2023	29.930	29.830	0.34 %	0.10	30.510	29.150	7,642	22,820,678	16,220	398	17	17
F_SOKM0523	31.05.2023	30.030	30.230	-0.66 %	-0.20	30.890	29.840	385	1,171,562	784	225	50	17
F_TAVHL0423	28.04.2023	82.500	83.580	-1.29 %	-1.08	84.150	81.850	7,583	62,624,374	30,101	-344	17	16
F_TAVHL0523	31.05.2023	84.490	85.260	-0.90 %	-0.77	85.580	83.890	263	2,218,329	2,366	203	50	16
F_TCELL0423	28.04.2023	36.370	36.290	0.22 %	0.08	37.260	35.730	64,936	237,015,987	82,615	-2,301	17	17
F_TCELL0523	31.05.2023	37.270	37.100	0.46 %	0.17	38.000	36.570	6,256	23,396,009	30,625	1,129	50	17
F_THYAO0423	28.04.2023	135.010	135.610	-0.44 %	-0.60	136.170	134.000	50,754	684,995,722	90,006	86	17	17
F_THYAO0523	31.05.2023	138.160	138.370	-0.15 %	-0.21	139.080	136.630	2,348	32,359,744	10,309	441	50	17
F_TKFEN0423	28.04.2023	36.080	35.660	1.18 %	0.42	36.430	35.310	30,599	109,793,368	49,277	-1,927	17	17
F_TKFEN0523	31.05.2023	35.500	34.950	1.57 %	0.55	35.650	34.700	931	3,271,243	4,116	-23	50	17
F_TOASO0423	28.04.2023	212.410	209.010	1.63 %	3.40	214.000	206.240	10,795	227,724,182	16,524	-701	17	18
F_TOASO0523	31.05.2023	217.610	213.320	2.01 %	4.29	218.480	210.890	455	9,858,942	707	209	50	18
F_TSKB0423	28.04.2023	4.420	4.240	4.25 %	0.18	4.450	4.220	297,863	129,791,519	174,223	32,373	17	19
F_TSKB0523	31.05.2023	4.450	4.340	2.53 %	0.11	4.500	4.340	19,315	8,566,680	7,877	-7,072	50	19
F_TTKOM0423	28.04.2023	19.080	19.200	-0.63 %	-0.12	19.570	18.760	98,073	187,831,333	82,674	3,809	17	17
F_TTKOM0523	31.05.2023	19.440	19.600	-0.82 %	-0.16	19.980	19.200	718	1,408,416	24,782	129	50	17
F_TUPRS0423N1	28.04.2023	79.390	80.130	-0.92 %	-0.74	81.150	78.750	5,294	296,521,106	9,365	-52	17	17
F_TUPRS0523N1	31.05.2023	81.080	82.100	-1.24 %	-1.02	82.800	80.720	72	4,114,355	340	24	50	17
F_VAKBN0423	28.04.2023	9.250	9.230	0.22 %	0.02	9.360	9.180	59,755	55,336,887	74,626	-1,858	17	18
F_VAKBN0523	31.05.2023	9.420	9.350	0.75 %	0.07	9.470	9.350	614	578,019	3,110	356	50	18
F_VESTL0423	28.04.2023	51.370	51.910	-1.04 %	-0.54	53.170	51.090	13,208	68,425,027	32,343	724	17	17
F_VESTL0523	31.05.2023	52.640	52.130	0.98 %	0.51	53.930	52.200	911	4,796,973	1,484	587	50	17
F_YKBNK0423	28.04.2023	10.300	10.120	1.78 %	0.18	10.330	10.080	441,195	450,994,569	645,720	-4,445	17	18
F_YKBNK0523	31.05.2023	10.520	10.330	1.84 %	0.19	10.540	10.330	41,546	43,480,653	128,892	34,633	50	18

*Takasbank pozisyon limitlerine ulaşmak için [tıklayınız.](#)

**Gedik Yatırım Menkul Değerler A.Ş. - Yatırım Danışmanlığı Birimi**

Ünvan : Gedik Yatırım Menkul Değerler A.Ş.

Adres : Altayçeşme Mah. Çamlı Sok. Ofis Park Maltepe No:21/4 Kat:10-11-12 Maltepe/İstanbul

Tel : (0216) 453 0053

E-Posta : vadeli@gedik.com

***Gedik Yatırım VİOP Bülteni, Genel Yatırım Tavsiyesi Kapsamında Yatırım Danışmanlığı Birimi Tarafından Hazırlanmaktadır.**

YASAL UYARI

Burada yer alan bilgiler Gedik Yatırım tarafından bilgilendirme amacıyla hazırlanmıştır. Yatırım sinyal, bilgi, yorum ve tavsiyeleri yatırım danışmanlığı kapsamında değildir. Yatırım danışmanlığı hizmeti; aracı kurumlar, portföy yönetim şirketleri, mevduat kabul etmeyen bankalar ile müşteri arasında imzalanacak yatırım danışmanlığı sözleşmesi çerçevesinde sunulmaktadır. Burada yer alan sinyal, yorum ve tavsiyeler, herhangi bir yatırım aracının alım satım önerisi ya da getiri vaadi olarak yorumlanmamalıdır. Bu görüşler mali durumunuz ile risk ve getiri tercihlerinize uygun olmayabilir ve sadece burada yer alan bilgilere ve sinyallere dayanarak yatırım kararı verilmesi beklentilerinize uygun sonuçlar doğurmayabilir. Burada yer alan sinyaller, fiyatlar, veriler ve bilgilerin tam ve doğru olduğu garanti edilemez; içerik, haber verilmeksizin değiştirilebilir. Tüm sinyal ve veriler, Gedik Yatırım tarafından güvenilir olduğuna inanılan kaynaklardan alınmıştır. Bu sinyal ve kaynakların kullanılması nedeni ile ortaya çıkabilecek hatalardan ve zararlardan Gedik Yatırım sorumlu değildir.

Genel Müdürlük

Altayçeşme Mah. Çamlı Sok. Ofis Park Maltepe No:21/4 Kat:10-11-12 Maltepe/
İstanbul/Türkiye Tel: (0216) 453 00 00 (pbx) Faks: (0216) 377 11 36

Alanya

Şekerhane Mah. 1100 Sok. No: 9 / 206 Alanya / ANTALYA Tel: (0242) 519 23 17 (pbx)
Faks: (0242) 513 93 81

Adana-Seyhan

Çınarlı Mah. Ziyapaşa Bulvarı No: 78 Güneş Ziyapaşa İş Merkezi Kat :5 No :504
Seyhan/ADANA Tel: (0322) 355 03 50 (pbx) Faks: (0322) 290 35 18

Ankara - Çankaya

Simon Bolivar Cad. No: 8/6 Çankaya/ANKARA Tel: (0312) 438 27 00 (pbx) Faks: (0312)
438 27 47

Ankara - Kızılay

Mustafa Kemal Mah. 2157 Sk. Dış Kapı No : 2 İç Kapı No : 11 Çankaya/ ANKARA Tel: (0312)
232 09 49 (pbx) Faks: (0312) 232 09 49

Antalya

Tahıl Pazarı Mah.404 Sok. Hafız Ahmet Bedestenli No: 5/29-30 ANTALYA Tel: (0242) 248
35 20 (pbx) Faks: (0242) 244 29 10

Aydın

Hasanefendi-Ramazan Paşa Mah. İstiklal Cad. Dış Kapı No : 23 İç Kapı No : 1 Efeler/AYDIN
Tel: (0256) 999 17 87 (pbx) Faks:

Aydın - Kuşadası

Türkmen mah. Atatürk Bulvarı Belvü Sitesi C Blok Kat 2 Daire 3 Kuşadası /AYDIN Tel:
(0256) 618 44 77 (pbx) Faks: (0256) 618 44 91

Aydın - Nazilli

Altıntaş Mah. İstasyon Bulvarı No:19 Kat:4 Daire:12 Nazilli / AYDIN Tel: (0256) 314 15 98 (pbx)
Faks: (0256) 315 88 52

Bağdat Caddesi Private

Caddebostan Mah. Kantarcı Rıza Sk. Dış Kapı No:1 K:4 İç Kapı No:8 Kadıköy / İSTANBUL
Tel: (0216) 453 01 93 (pbx) Faks: (0216) 411 23 54

Balıkesir

Eski Kuyumcular Mah. Anafartalar Cad. Acarlar İş Merkezi Dış Kapı No : 23 İç Kapı No : 1
Karesi - BALIKESİR Tel: (0266) 999 12 40 (pbx) Faks:

Bandırma

Dere Mah. Ordu Cad. Kapı No:3 İç Kapı No:2 Bandırma/ BALIKESİR Tel: (0226) 999 10 75
(pbx) Faks:

Bodrum

Çırkan Mah. Atatürk Bul. No: 16 C - İç Kapı Muğla/ BODRUM Tel: (0252) 316 32 70 (pbx)
Faks: (0252) 316 92 70

Bursa

Fethiye Mah. Sanayi Cad., Corner Plus İş Merkezi No:263 Kat:2 D:22/26 Nilüfer/BURSA
Tel: (0224) 220 51 50 (pbx) Faks: (0224) 220 50 99

Bursa - Nilüfer

Oduluk Mah. Liman Cad. No:7 Nilüfer / BURSA Tel: (0224) 275 35 50 (pbx) Faks: (0224) 451
79 66

Çanakkale

Kemalpaşa Mah. Şair Ece Ayhan Meydanı Dış Kapı No: 22 Kat: 2 İç Kapı No:2 Merkez /
ÇANAKKALE Tel: (0286) 999 17 02 (pbx) Faks:

Çorlu

Zafer Mah. Cumhuriyet Bulvarı Dış Kapı No:9T1 İç Kapı No:114 Çorlu TEKİRDAĞ Tel: (0282)
888 96 20 (pbx) Faks:

Çorum - Merkez

Yavruturna Mah. 1. Maliye Sok. No: 1 Kat: 4 D: 22 Çorum Tel: (0364) 211 11 45 (pbx)
Faks: (0364) 201 05 63

Denizli - Merkez

Saraylar Mah. İkinci Ticari Yol Sok. No: 32 Kat: 4 DENİZLİ Tel: (0258) 263 80 15 (pbx) Faks:
(0258) 241 91 01

Edirne - Merkez

Sabuni Mah. Banka Aralığı Sok. Kardeşler İş Merkezi No:10/19 Merkez/EDİRNE Tel:
(0284) 212 25 30 (pbx) Faks: (0284) 213 37 78

Elazığ - Merkez

Yeni Mah. Gazi Cd. No: 28/3 ELAZIĞ Tel: (0424) 233 28 01 (pbx) Faks: (0424) 233 27 35

Eskişehir - Merkez

Akarbaşı Mah. Atatürk Bulvarı No : 77 A Odunpazarı / ESKİŞEHİR Tel: (0222) 230 09 08
(pbx) Faks: (0222) 220 37 02

Etiler Private

Etiler Mah. Yıldız Çiçeği Sok. No:11 Beşiktaş/İstanbul Tel: (0212) 999 50 11 (pbx) Faks:

Gaziantep

İncili Pınar Mah. Nail Bilen Cad. Uğur Plaza Sitesi Uğur Plaza Blok No: 5 İç Kapı No: 35
Şehitkamil / Gaziantep Tel: (0342) 909 01 54 (pbx) Faks:

İstanbul - Ataşehir

Barbaros Mah. İhlamur Bulvarı Sarkaç Sok. Ağaoğlu My Prestige No:1 D: 12-13 Ataşehir/
İSTANBUL Tel: (0216) 560 37 00 (pbx) Faks: (0216) 688 67 86

İstanbul - Bakırköy

Cevizlik Mah. Muhasebeci Sok. Neşe Han No: 1 Kat:3 Bakırköy/İSTANBUL Tel: (0212) 660
85 25 (pbx) Faks: (0212) 570 03 03

İstanbul - Kapalıçarşı

Kürkçüler Sk. No: 25 Eminönü/Kapalıçarşı/İSTANBUL Tel: (0212) 513 40 01 (pbx) Faks:
(0212) 527 16 86

İstanbul - Maltepe

Bağlarbaşı Mah. Bağdat Caddesi. Gedik İş Merkezi A Blok No: 414 Kat: 2 Daire: 22
İSTANBUL Tel: (0216) 399 00 42 (pbx) Faks: (0216) 399 18 17

İstanbul - Tophane

Necatibey Cad. Alipaşa Degirmen Sok. No: 24 34425 Tophane/Karaköy/ İSTANBUL Tel:
(0212) 251 60 06 (pbx) Faks: (0212) 293 49 03

İstanbul - Ümraniye

İnkılap Mah. Küçüksu Cad. Çeşminaz Sok. NO:2/7 Kat:3 Ümraniye Tel: (0216) 461 33 90
(pbx) Faks: (0216) 328 10 32

İzmir - Alsancak

Cumhuriyet Bulvarı Arpacıoğlu Apt. No:139 Kat:3 Alsancak İZMİR Tel: (0232) 465 10 20 (pbx)
Faks: (0232) 464 66 22

Karabük - Merkez

Bayır Mah. Menderes Cad. Çebioğlu Twin Towers B Blok Dış Kapı No :2 İç Kapı No : 107
Merkez / Karabük Tel: (0370) 502 15 90 (pbx) Faks: (0370) 502 15 93

Kayseri

Hunat Mah. Postalar Geçidi Sok. No:1 / 206 Tel: (0352) 221 36 29 (pbx) Faks: (0352) 221 48
27

Kocaeli - Gebze

Hacı Halil Mah. Hükümet Cad. No: 95 Gebze/KOCAELİ Tel: (0262) 642 34 00 (pbx) Faks:
(0262) 641 82 01

Kocaeli - İzmit Şubesi

Körfez Mahallesi Ankara Karayolu Cad. Dış Kapı No : 123/ 2 İç Kapı No : 9 İzmit / Kocaeli Tel:
(0262) 999 18 14 (pbx) Faks: (0216) 377 11 36

Konya - Selçuklu

Beyazıt Mahallesi, Hüsnü Aşk Sok. Bezirci İş Merkezi Kat:4 D:403 Selçuklu / KONYA Tel:
(0332) 238 59 60 (pbx) Faks: (0332) 238 59 75

Malatya - Battalgazi

Büyük Hüseyin Bey Mah. Atatürk Cad. Anadolu İş Merkezi K: 3 No: 23 D: 9-10-11 Battalgazi /
MALATYA Tel: (0422) 325 62 67 (pbx) Faks: (0422) 322 23 72

Manisa - Merkez

Anafartalar Mah. Mustafa Kemal Paşa Cad. Kamil Menteş Apt. No: 34/1 MANİSA Tel:
(0236) 239 42 98 (pbx) Faks: (0236) 239 43 02

Mersin - Akdeniz

Mahmudiye Mah. Atatürk Cad. Adil Kanun İş Hanı Kat: 2 Akdeniz / MERSİN Tel: (0324) 238 18
18 (pbx) Faks: (0324) 231 22 52

Muğla - Fethiye

Babataşı Mah. 774. Sok. No.2 Fethiye / Muğla Tel: (0252) 612 07 60 (pbx) Faks: (0252)
612 36 46

Sakarya - Adapazarı

Tiğçılar Mah. Yenicami Sok. Dış Kapı No:5 İç Kapı No: 201 Adapazarı- Sakarya Tel: (0264)
279 83 89 (pbx) Faks: (0264) 281 03 88

Samsun - İlkadım

Kale Mah. Kaptanağa Sok. No: 18/41 Mecit Turan İş Merkezi İlkadım- Samsun Tel: (0362)
431 63 43 (pbx) Faks: (0362) 431 33 89

Trabzon - Ortahisar

Kemer kaya Mah. K.Maraş Cad. Ticaret Mektep Sk. Ustaömeroğlu İş Merkezi No: 9/9
Ortahisar/TRABZON Tel: (0462) 326 09 97 (pbx) Faks: (0462) 326 38 67

Uşak - Merkez

İsmetpaşa Cad. No: 63 K: 2 Mavi Plaza UŞAK Tel: (0276) 227 27 44 (pbx) Faks: (0276)
227 27 37

Zonguldak - Ereğli

Müftü Mahallesi Süheyla Erel Sokak. No:2/1 Ay City İş Merkezi 7. Kat Ofis No:85 Karadeniz
Ereğli / ZONGULDAK Tel: (0372) 329 10 00 (pbx) Faks: (0372) 316 66 30