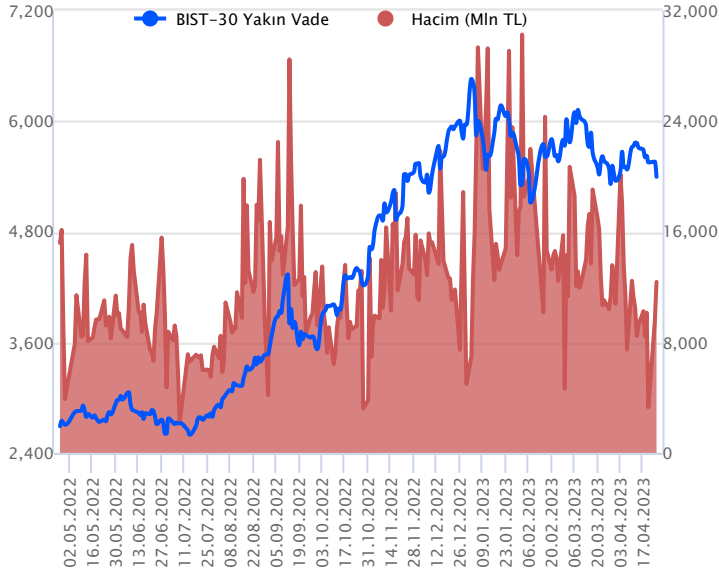


Sözleşme Kodu	Vade Ayı	Uzlaşma Fiyatı	Önceki Uzlaşma Fiyatı	Değişim	Değişim Puan	Gün İçi Yüksek	Gün İçi Düşük	İşlem Miktarı	İşlem Hacim	Açık Pozisyon	Açık Pozisyon Değişimi	Vadeye Kalan Gün Sayısı	Takasbank Başlangıç Teminatı %
<b>ENDEKS KONTRATLARI</b>													
F_XU0300423	28.04.2023	5,402.75	5,550.25	-2.66 %	-147.50	5,562.25	5,384.50	225,540.00	12,367,099,135.00	194,083.00	-29,959.00	3	15
F_XU0300623	26.06.2023	5,924.50	6,040.75	-1.92 %	-116.25	6,081.50	5,901.00	116,012.00	6,977,900,965.00	151,086.00	44,170.00	62	15

### BIST 30 Yakın Vadeli Kontratı



Dün ABD endeksleri günü satıcıları seyrilerde tamamlarken, Avrupa endekslerinde ise ağırlıklı sınırlı negatif seyirler izlendi. Nisan vadeli endeks sözleşmesi tarafında hafta başında görülen kararsız seyrilerin ardından dün satıcıları seyrilerin etkili olduğu görüldü. Sözleşme dün 5.384,50 ile 5.562,25 seviyeleri arasında dalgalanarak günü %2,66'lık düşüşle 5.402,75 uzlaşma fiyatından tamamladı. Akşam seansı kapanışı ise uzlaşma fiyatının altında 5.394,75 seviyesinde gerçekleşti. Bu sabah ABD vadeli pozitif seyirler izliyor. Avrupa endeksleri sınırlı satıcıları açılışlara işaret ediyor. Asya piyasalarında ise karışık seyirler hâkim. Bu bağlamda sözleşmenin güne yataya yakın bir başlangıç yapabileceğini değerlendiriyoruz.

Sözleşmede bugün 5.384 seviyesi altındaki fiyatlamaalarda 5.350 - 5.300 - 5.267 ve 5.200 seviyeleri sıralı destek noktaları olarak takip edilebilir. Dün yaşanan sert satışların ardından tepki yükselişlerinin görülmesi durumunda 5.450 ve 5.525 seviyeleri direnç olarak izlenebilir. Yukarıda 5.525 seviyesi üzerinde kalıcılık sağlamadıkça yükselişlere karşı temkinli yaklaşılması gerektiğini değerlendiriyoruz. Olası yükselişlerin 5.525 üzerinde kalıcılık sağlaması durumunda ise 5.585 - 5.600 aralığı gündeme gelebilir.

#### Endeks - 30 Yakın Vade Aracı Kurum Dağılımı Günlük Değişim

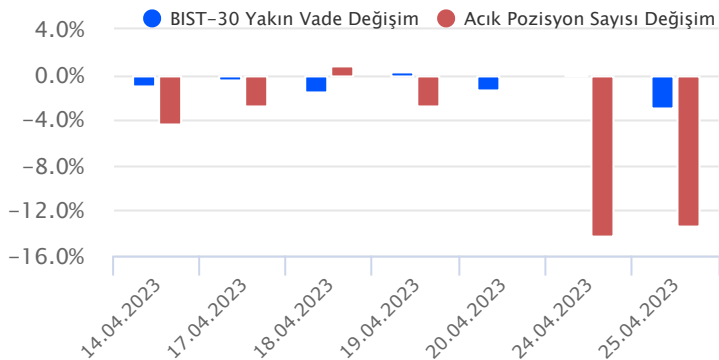
Long			Short		
Kurum	Net Lot	Pay (%)	Kurum	Net Lot	Pay (%)
HSBC Yatırım	9.055	23	Teb Yatırım	18.850	48
Ak Yatırım	6.079	15	İş Yatırım	9.956	25
Tacirler Yatırım	3.564	9	Bank of America	8.940	23
QNB Finans Yatırım	3.492	9	Meksa Yatırım	854	2
Oyak Yatırım	3.396	9	A1 Capital Menkul	328	1
Diğer	13.867	35	Diğer	525	1

İlk 5 Kurum Satım Ağırlıklı

#### Endeks - 30 Yakın Vade Aracı Kurum Dağılımı Tüm Vade

Long			Short		
Kurum	Net Lot	Pay (%)	Kurum	Net Lot	Pay (%)
Yapı Kredi Yatırım	50.675	37	İş Yatırım	61.368	45
Teb Yatırım	43.175	32	Tacirler Yatırım	34.803	26
Ziraat Yatırım	12.392	9	Bank of America	12.872	10
Deniz Yatırım	8.971	7	HSNBC Yatırım	8.143	6
Yatırım Finans	4.146	3	Meksa Yatırım	7.369	5
Diğer	16.729	12	Diğer	11.495	8

İlk 5 Kurum Satım Ağırlıklı

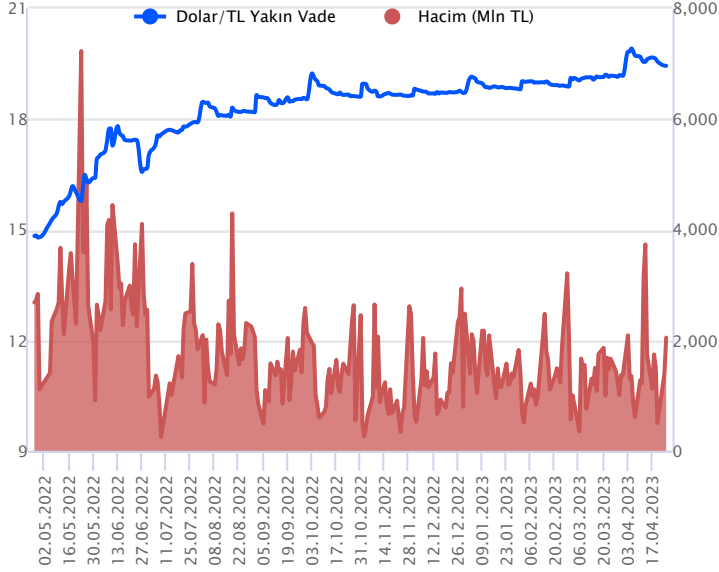


#### Fiyat (%) Açık Pozisyon (%) Yorum

Artış	Artış	Yükselişin devamlılığı için sinyal olarak kabul edilebilir.
Artış	Azalış	Yükselişin desteklenmediğini gösterir.
Azalış	Artış	Düşüşlerin devamlılığı için sinyal olarak kabul edilebilir.
Azalış	Azalış	Düşüşlerin desteklenmediğini gösterir.

Sözleşme Kodu	Vade Ayı	Uzlaşma Fiyatı	Önceki Uzlaşma Fiyatı	Değişim	Değişim Puan	Gün İçi Yüksek	Gün İçi Düşük	İşlem Miktarı	İşlem Hacim	Açık Pozisyon	Açık Pozisyon Değişimi	Vadeye Kalan Gün Sayısı	Takasbank Başlangıç Teminatı %
<b>DÖVİZ KONTRATLARI</b>													
F_EURTRY0423	28.04.2023	21.4365	21.4810	-0.21 %	-0.04	21.5524	21.3997	1,498	32,201,183	12,617	-699	3	15
F_EURTRY0523	31.05.2023	22.6753	22.8918	-0.95 %	-0.22	22.9295	22.6600	1,143	26,017,517	2,745	732	36	15
F_EURUSD0423	28.04.2023	1.0985	1.1034	-0.44 %	0.00	1.1099	1.0982	6,675	142,517,891	40,704	-2,055	3	4
F_EURUSD0523	31.05.2023	1.1018	1.1072	-0.49 %	-0.01	1.1093	1.1017	1,311	28,076,498	3,117	24	36	4
F_USDTRY0423	28.04.2023	19.4480	19.4604	-0.06 %	-0.01	19.4600	19.4319	105,271	2,047,218,760	890,034	-67,646	3	14
F_USDTRY0523	31.05.2023	20.4966	20.6636	-0.81 %	-0.17	20.6819	20.4551	107,899	2,215,978,227	990,514	28,044	36	14

## Dolar/TL Yakın Vadeli Kontratı



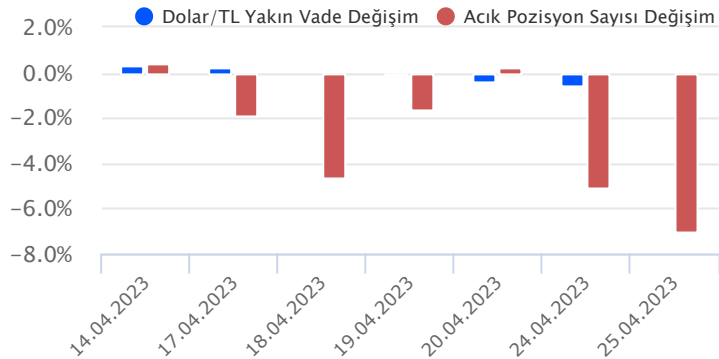
Nisan vadeli Dolar/TL sözleşmesi dün 19,4319 ile 19,4600 seviyeleri arasında dalgalanarak günü %0,06'lık düşükle 19,4480 uzlaşma fiyatından tamamladı. Yurt içerisinde veri akışının sakin seyrettiği bir günü geride bıraktık. ABD tarafında ise yeni konut satışları martta %9,6 artışla 683 bine yükselerek beklentileri aşarken, tüketici güven endeksi nisanda bir önceki aya göre 2,7 puan azalış kaydederek 101,3 seviyesine geriledi. ABD'de konut fiyat endeksi şubatta aylık %0,5 ve yıllık %4,0 artış kaydederek beklentilerin üzerinde artış gösterdi. Açıklanan verilerin fiyatlamlara etkisi olmazken, gelişmekte olan ülke para birimleri dolar karşısında değer kaybetti. Dolar endeksi ise sınırlı da olsa değer kazandı. Bugün yurt içerisinde önemli bir veri akışı bulunmuyor. ABD tarafında ise dayanıklı mal siparişleri ve toptan stoklar izlenecek. Dolar/TL, bu sabah saat 08:30 itibariyle 19,43'lü seviyelerde yatay seyirlerde hareket ediyor. Dolar endeksi ise 101,77 civarında bulunuyor. Bu bağlamda Nisan vadeli Dolar/TL sözleşmesinde bugün 19,44 - 19,43 aralığı destek olarak izlenebilir. Yukarıda ise 19,52 - 19,56 ve 19,63 seviyeleri direnç olarak takip edilebilir.

## Dolar/TL Yakın Vade Aracı Kurum Dağılımı Günlük Değişim

Long			Short		
Kurum	Net Lot	Pay (%)	Kurum	Net Lot	Pay (%)
Finansbank	30.000	46	İş Yatırım	17.857	27
Deutsche Bank	12.303	19	Yatırım Finans	15.078	23
Garanti BBVA	7.834	12	Deniz Yatırım	12.033	19
Yapı Kredi Yatırım	3.365	5	Garanti BBVA	5.000	8
QNB Finans Yatırım	2.549	4	İnfo Yatırım	3.433	5
Diğer	9.142	14	Diğer	11.792	18
İlk 5 Kurum Alım Ağırlıklı					

## Dolar/TL Yakın Vade Aracı Kurum Dağılımı Tüm Vade

Long			Short		
Kurum	Net Lot	Pay (%)	Kurum	Net Lot	Pay (%)
İş Bankası	179.395	26	T.C. Merkez Bankası	201.885	29
Denizbank	102.640	15	İş Yatırım	144.759	21
Yapı Kredi Yatırım	86.010	12	Bank of America	108.299	16
Yapı ve Kredi	53.677	8	Burgan Yatırım	44.820	6
İnfo Yatırım	40.122	6	Global Menkul	44.571	6
Diğer	238.965	34	Diğer	156.475	22
İlk 5 Kurum Satım Ağırlıklı					

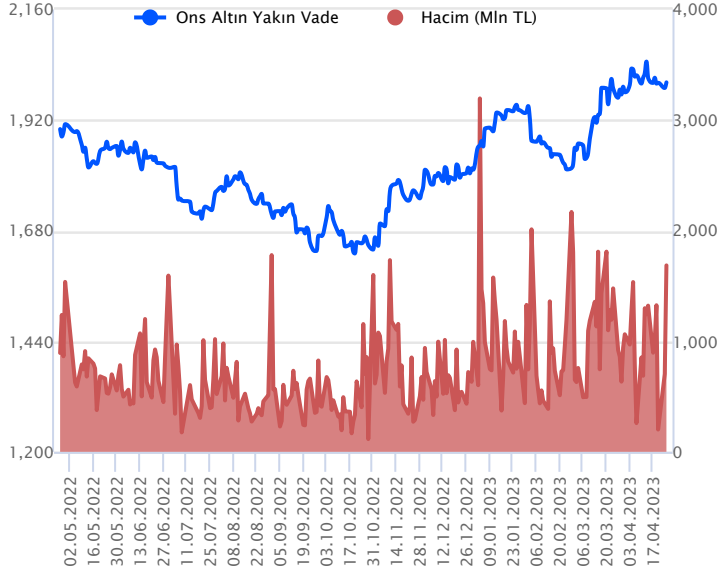


## Fiyat (%) Açık Pozisyon (%) Yorum

Artış	Artış	Yükselişin devamlılığı için sinyal olarak kabul edilebilir.
Artış	Azalış	Yükselişin desteklenmediğini gösterir.
Azalış	Artış	Düşüşlerin devamlılığı için sinyal olarak kabul edilebilir.
Azalış	Azalış	Düşüşlerin desteklenmediğini gösterir.

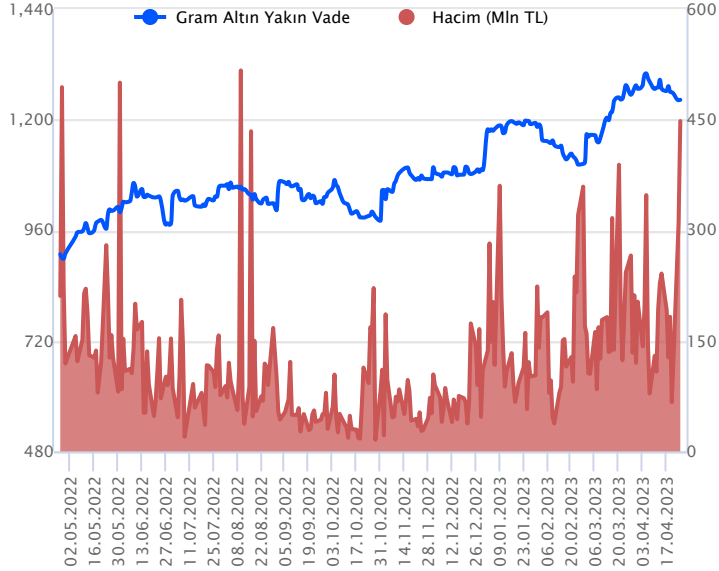
Sözleşme Kodu	Vade Ayı	Uzlaşma Fiyatı	Önceki Uzlaşma Fiyatı	Değişim	Değişim Puanı	Gün İçi Yüksek	Gün İçi Düşük	İşlem Miktarı	İşlem Hacim	Açık Pozisyon	Açık Pozisyon Değişimi	Vadeye Kalan Gün Sayısı	Takasbank Başlangıç Teminatı %
<b>ALTIN KONTRATLARI</b>													
F_XAUTRYM0423	28.04.2023	1,242.400	1,242.320	0.01 %	0.08	1,249.590	1,236.740	360,262	448,063,693	634,875	-199,753	3	15
F_XAUTRYM0623	26.06.2023	1,400.760	1,410.670	-0.70 %	-9.91	1,418.000	1,398.290	351,844	494,880,746	831,097	186,689	62	15
F_XAUUSD0423	28.04.2023	1,988.450	1,986.300	0.11 %	2.15	2,005.650	1,978.650	43,706	1,685,658,995	58,021	-24,804	3	8
F_XAUUSD0623	26.06.2023	2,017.350	2,013.100	0.21 %	4.25	2,032.850	2,007.650	30,628	1,198,152,391	50,919	24,495	62	8

## ONS ALTIN Yakın Vadeli Kontratı



Nisan vadeli ons altın sözleşmesi dün 1978,65\$ ile 2005,65\$ arasında dalgalanarak, günü yüzde 0,11 yükselişle 1988,45\$ uzlaşma fiyatından kapattı. Spot piyasada saat 08:30 itibarıyla ons altın 1993-2002\$ arasında işlem görüyor. Sözleşmede dün yatay seyirlerin hakim olduğu görüldü. Bu nedenle dünkü stratejimiz bugün içinde geçerliliğini koruyor. Sözleşmede 1984-2003\$ arasında nötr olarak izlemeye devam ediyoruz. Sözleşme için 2003\$ direnç noktası olarak görülüyor. Bu direncin üzerinde kapanışların devamında yükselişin sürmesi beklenebilir. Bu noktada sözleşme için 1982\$ stop seviyesi belirlenerek 2043\$ kar alımı için düşünülebilir. Geri çekilmelerde ise 1984\$ destek noktası olarak takip ediliyor. Bu destek altı kapanışların devamında aşağı yönlü pozisyonların artmasını sağlayabilir. Sözleşme için 1984\$ desteğinin altında 2003\$ stop seviyesi eklenerek 1944\$ seviyesi değerlendirilebilir. Bu sabah dolar endeksi 101,77 bölgesinde yatay işlem görüyor. Bugün için ABD'de açıklanacak veriler var ancak fiyatlamalar üzerinde etkisi sınırlı kalabilir. Olası oynaklığa karşı yatırımcıların aktif bir kar al/zarar durdur seviyesi belirleyerek hareket etmeleri daha sağlıklı olabilir.

## GRAM ALTIN Yakın Vadeli Kontratı

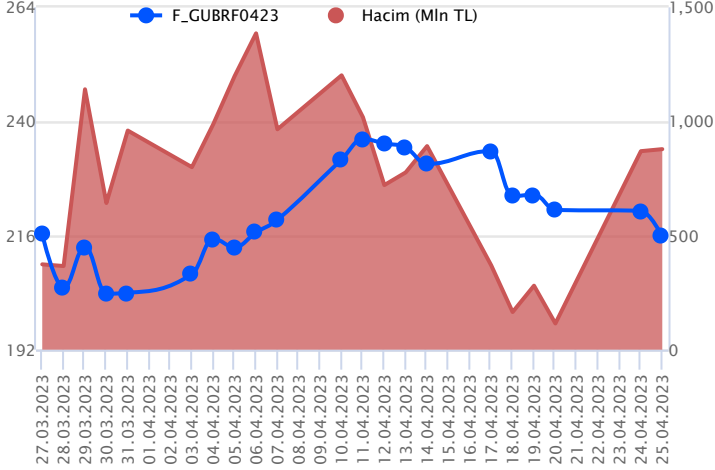


Nisan vadeli gram altın sözleşmesi dün 1236,74 TL ile 1249,59 TL arasında seyrederken, günü yatay bir seyirle 1242,40 TL uzlaşma fiyatından tamamladı. Spot piyasada saat 08:30 itibarıyla gram altın 1247 TL seviyesinde bulunuyor. Ons altın 1993-2002\$ arasında ve Dolar/TL kuru 19,41-19,45 TL arasında işlem görüyor. Sözleşmede dünkü yatay seyrin sürmesi sebebiyle bugün içinde mevcut stratejimizi korumaya devam ediyoruz. Sözleşme için 1242-1257 TL arasında nötr olarak değerlendiriyoruz. Sözleşmede 1242 TL destek noktası olurken, bu destek altı kapanışların devamında aşağı yönlü pozisyonların artması beklenebilir. Bu noktada sözleşme için 1254 TL stop seviyesi belirlenerek 1217 TL kar alımı için düşünülebilir. Yukarıda ise 1257 TL direnç noktası olarak görülüyor. Bu direncin üzerinde ise kapanışların görülmesi halinde yükselişin sürmesini sağlayabilir. Sözleşme için 1257 TL direncinin üzerinde 1244 TL stop seviyesi eklenerek 1282 TL seviyesi değerlendirilebilir. Bugün ABD'de açıklanacak veriler var, Türkiye tarafı sakin. Olası oynaklığa karşı yatırımcıların aktif bir kar al/zarar durdur seviyesi belirleyerek hareket etmeleri daha sağlıklı olabilir.

Sözleşme	Vade Ayı	Son Uzlaşma	Önceki Uzlaşma	Değişim %	Günün Düşüğü	Günün Yükselişi	İşlem Adedi	İşlem Hacmi
<b>PAY VADELİ SÖZLEŞMELERİNDE EN FAZLA İŞLEM GÖRENLER</b>								
F_GUBRF0423	28.04.2023	214.960	221.200	-2.8 %	214.140	222.380	40,189	878,635,319
F_EREGL0423	28.04.2023	34.290	34.390	-0.3 %	34.150	35.570	229,231	798,043,766
F_THYAO0423	28.04.2023	134.460	136.990	-1.8 %	134.250	137.810	51,300	699,160,849

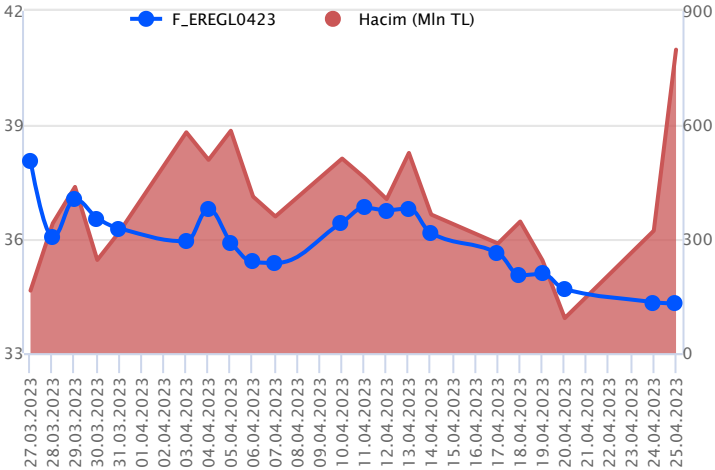
Pay vadeli sözleşmeleri, düşük teminatlarla yüksek tutarlı pozisyonlar almayı mümkün kılar. Pay vadeli sözleşmeleri ile ilgili daha detaylı bilgi almak için Gedik Yatırım VİOP Departmanı ile iletişime geçebilirsiniz.

### F\_GUBRF0423 Vadeli Kontratı



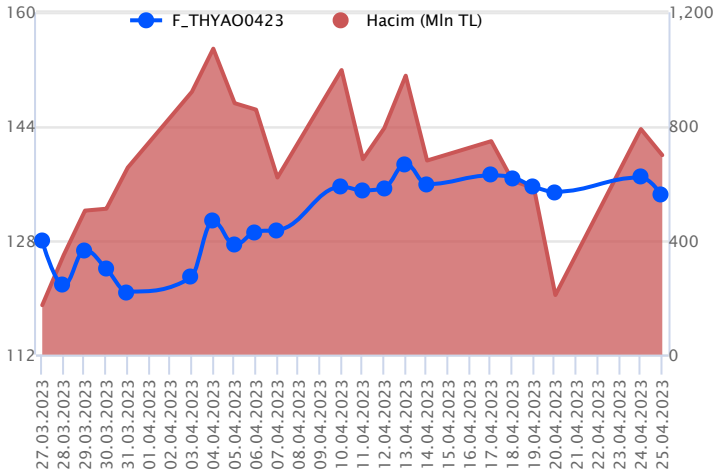
Son günlerde dalgalı bir seyrin gözlemlendiği GUBRF hissesi ve pay sözleşmelerinde dün yurt içinde zayıflayan görünümün etkisiyle satıcı bir fiyatlamaya etkili oldu. Nisan vadeli GUBRF pay sözleşmesi gün içerisinde 214,44 – 222,38 TL aralığında hareket ederek günü %2,8 oranında kayıpla 214,96 TL uzlaşma fiyatından tamamladı. 100 günlük üssel ortalaması (219,54) altına sarkan sözleşmede satıcı seyrin devamında 214,44 ve 213,46 TL seviyeleri kısa vadeli destek noktalarıdır. Bu seviyeler altında 211,75 – 209,87 – 209,00 – 208,36 ve 206,02 TL seviyeleri destek olarak takip edilebilir. Toparlanma çabasının gözlenmesi halinde ise 216,39 – 218,77 ve 100 günlük üssel ortalama (219,54) kısa vadeli direnç noktaları olup, ortalama üzerindeki tutunmalarda 220,55 – 222,38 – 225,00 ve 226,50 TL seviyeleri direnç konumunda bulunmaktadır. GUBRF hissesi ve pay sözleşmelerinde zaman zaman yaşanan sert ve volatil fiyatlamalara karşı dikkatli olunmalıdır.

### F\_EREGL0423 Vadeli Kontratı



İsdemir'de üretime yeniden başlandığına ve deprem öncesi üretim seviyelerine ulaşıldığına ilişkin KAP açıklaması sonrasında dün demir – çelik sektöründe alımlar güç kazandı. EREGL cephesinde etkili olan alımlara karşın yurt içinde zayıflayan görünüm gün içi kazançların geri verilmesine neden oldu. Ek olarak 2023/03 finansal sonuçlarına ilişkin zayıf beklentiler de göz önünde bulunmalıdır. Nisan vadeli EREGL pay sözleşmesi gün içerisinde 34,15 – 35,57 TL aralığında hareket ederek günü %0,3 oranında sınırlı bir kayıpla 34,29 TL uzlaşma fiyatından tamamladı. Sözleşmede yukarı yönlü hareketlerde 34,43 ve 34,62 TL kısa vadeli direnç noktalarıdır. Bu seviyeler üzerinde 34,94 – 35,57 – 35,72 – 36,22 ve 200 günlük üssel ortalama (36,39) direnç olarak takip edilebilir. Sözleşmede geri çekilmelerde ise 34,15 ve 34,00 TL kısa vadeli ilk destek noktaları olup, bu seviyeler altında satışlar hız kazanabilir. Bu durumda 33,50 - 33,21 – 32,80 – 32,30 ve 31,88 TL seviyeleri destek konumunda bulunmaktadır. Yurt içinde satıcı seyrin devam etmesi EREGL üzerindeki satış baskısının artış kaydetmesine neden olabileceğinden, Borsa İstanbul'daki genel görünüm yakından izlenmelidir.

### F\_THYAO0423 Vadeli Kontratı



Endeks cephesinde dün kayıpların %2'yi aştığı görülürken, Nisan vadeli THYAO sözleşmesinde satıcı seyrin kaydedildi. Sözleşme 134,25 TL – 137,81 TL seviyeleri arasında dalgalanarak günü 134,46 TL uzlaşma fiyatından %1,95'lik kayıpla tamamladı. Ortalamaların bulunduğu bölgeye fiyatlamasının sarktığı sözleşmede çekilmelerde 50 günlük ortalamanın bulunduğu 133,86 TL'nin altında oluşacak fiyatlamalarda 132,70 TL ve 131,35 TL izlenen ilk destek seviyeleri konumunda bulunmaktadır. Devamında yatay trendde öne çıkan 130,68 TL ve 129,82 TL seviyeleri gündeme gelecektir. Sözleşmede tepki alımlarında ise kısa vadede 136,17 TL ve trend dönüş çizgisinin bulunduğu 137,40 TL seviyeleri takip edilmektedir. Sözleşmede 137,40 TL üzerinde tutunmanın sağlanması halinde alımlar güç kazanacağından 137,90 TL ve 138,52 TL söz konusu olacaktır. Volatiliteye karşı her iki yönlü stratejilerde alınacak pozisyonlarda temkinli olunması aktif bir stop loss stratejisine bağlı kalınması faydalı olacaktır.

## Dayanak Varlıkların Teknik Gösterge Görünümleri

## 20 Gün Ortalama/Fiyat Kesişmesi (YUKARI)

Bu şartları sağlayan dayanak varlık bulunmamaktadır.

## Güç Göstergeleri Olumlu

USD/TRY  
XAU/TRY

RSI ve Momentum göstergelerine göre olumlu olanlar

## 50 Gün Ortalama/Fiyat Kesişmesi (YUKARI)

Bu şartları sağlayan dayanak varlık bulunmamaktadır.

## MACD

AKBNK	ZAYIF SAT
DOHOL	ZAYIF SAT
ENKAI	ZAYIF SAT
EUR/TRY	ZAYIF SAT

## 20/50 Gün Ortalama Kesişmesi (YUKARI)

Bu şartları sağlayan dayanak varlık bulunmamaktadır.

## Para Girişi Olan Dayanak Varlıklar

	Kapanış	İşlem Hacmi (Mln TL)
EREGL	34.16	5,377.43396

## Yüksek Hacimliler

	İşlem Hacmi (Mln TL)
XU030	36,450.63
XSD25	22,768.89
X10XB	19,621.43
XLBNK	6,078.29
EREGL	5,377.43

## 20 Gün Ortalama/Fiyat Kesişmesi (AŞAĞI)

TCELL  
SAHOL  
KCHOL  
XPD/USD  
AKBNK

## Güç Göstergeleri Zayıf

KRDMD  
ALARK  
TUPRS  
SISE  
FROTO

RSI ve Momentum göstergelerine göre zayıf olanlar

## 50 Gün Ortalama/Fiyat Kesişmesi (AŞAĞI)

HALKB  
FROTO  
DOHOL  
KARSN  
XPD/USD

## Göstergeleri Dipte Olanlar

SKBNK  
ARCLK  
ISCTR  
KRDMD  
ASELS

CCI, RSI, Stochastics, Williams' %R, MFI ve DX göstergelerinin ortalaması en düşük olanlar

## 20/50 Gün Ortalama Kesişmesi (AŞAĞI)

ARCLK

## Para Çıkışı Olan Dayanak Varlıklar

	Kapanış	İşlem Hacmi (Mln TL)
XU030	5,373.34	36,450.63
XSD25	5,940.36	22,768.89
X10XB	6,583.07	19,621.43
KRDMD	16.96	2,544.32
ENKAI	29.36	1,861.86

## Dayanak Varlıkların Teknik Gösterge Konumları

Kod	5 Günlük H.O	10 Günlük H.O	20 Günlük H.O	50 Günlük H.O	RSI	StochS	MACD	CCI
AEFES	ALIM	ALIM	ALIM	ALIM	SATIM	SATIM	SATIM	ALIM
AKBNK	SATIM	SATIM	SATIM	ALIM	SATIM	ALIM	SATIM	SATIM
AKSEN	SATIM	SATIM	SATIM	SATIM	SATIM	ALIM	ALIM	SATIM
ALARK	SATIM	SATIM	SATIM	SATIM	SATIM	SATIM	SATIM	SATIM
ARCLK	SATIM	SATIM	SATIM	SATIM	SATIM	ALIM	SATIM	SATIM
ASELS	SATIM	SATIM	SATIM	SATIM	SATIM	ALIM	SATIM	SATIM
BIMAS	SATIM	SATIM	SATIM	ALIM	SATIM	ALIM	SATIM	SATIM
CNH/TRY	SATIM	SATIM	SATIM	ALIM	SATIM	ALIM	SATIM	SATIM
DOHOL	SATIM	SATIM	SATIM	SATIM	SATIM	ALIM	SATIM	SATIM
ECILC	ALIM	ALIM	ALIM	ALIM	ALIM	SATIM	ALIM	ALIM
EKGYO	SATIM	SATIM	SATIM	SATIM	SATIM	ALIM	ALIM	SATIM
ENJSA	SATIM	SATIM	ALIM	ALIM	SATIM	ALIM	ALIM	SATIM
ENKAI	SATIM	SATIM	SATIM	SATIM	SATIM	SATIM	SATIM	SATIM
EREGL	SATIM	SATIM	SATIM	SATIM	SATIM	ALIM	ALIM	ALIM
EUR/TRY	SATIM	ALIM	ALIM	ALIM	SATIM	ALIM	SATIM	SATIM
EUR/USD	SATIM	ALIM	ALIM	ALIM	SATIM	ALIM	SATIM	SATIM
FROTO	SATIM	SATIM	SATIM	SATIM	SATIM	ALIM	SATIM	SATIM
GARAN	SATIM	SATIM	ALIM	ALIM	SATIM	ALIM	ALIM	SATIM
GBP/USD	SATIM	SATIM	ALIM	ALIM	SATIM	ALIM	SATIM	SATIM
GUBRF	SATIM	SATIM	SATIM	SATIM	SATIM	SATIM	ALIM	SATIM
HALKB	SATIM	SATIM	SATIM	SATIM	SATIM	ALIM	ALIM	SATIM
HEKTS	ALIM	ALIM	ALIM	SATIM	ALIM	SATIM	ALIM	SATIM
ISCTR	SATIM	SATIM	SATIM	SATIM	SATIM	ALIM	SATIM	SATIM
ISGYO	SATIM	SATIM	SATIM	SATIM	SATIM	ALIM	ALIM	SATIM
KARSN	SATIM	ALIM	ALIM	SATIM	SATIM	SATIM	ALIM	SATIM
KCHOL	SATIM	SATIM	SATIM	ALIM	SATIM	SATIM	SATIM	SATIM
KOZAA	SATIM	SATIM	SATIM	SATIM	SATIM	ALIM	ALIM	SATIM
KOZAL	SATIM	SATIM	SATIM	SATIM	SATIM	ALIM	ALIM	SATIM
KRDMD	SATIM	SATIM	SATIM	SATIM	SATIM	ALIM	SATIM	SATIM
MGROS	SATIM	SATIM	ALIM	ALIM	SATIM	ALIM	SATIM	SATIM
ODAS	SATIM	SATIM	SATIM	SATIM	SATIM	SATIM	ALIM	SATIM
OYAKC	SATIM	SATIM	SATIM	SATIM	SATIM	ALIM	SATIM	SATIM
PETKM	SATIM	SATIM	SATIM	SATIM	SATIM	ALIM	ALIM	SATIM
PGSUS	SATIM	SATIM	SATIM	SATIM	SATIM	SATIM	SATIM	SATIM
RUB/TRY	SATIM	SATIM	SATIM	SATIM	ALIM	ALIM	ALIM	ALIM
SAHOL	SATIM	SATIM	SATIM	ALIM	SATIM	SATIM	ALIM	SATIM
SASA	SATIM	SATIM	SATIM	SATIM	SATIM	SATIM	SATIM	SATIM
SISE	SATIM	SATIM	SATIM	SATIM	SATIM	ALIM	SATIM	SATIM
SKBNK	SATIM	SATIM	SATIM	SATIM	SATIM	ALIM	SATIM	SATIM
SOKM	ALIM	ALIM	ALIM	ALIM	SATIM	ALIM	ALIM	SATIM
TAVHL	SATIM	SATIM	SATIM	SATIM	SATIM	SATIM	SATIM	SATIM
TCELL	SATIM	SATIM	SATIM	ALIM	SATIM	ALIM	ALIM	SATIM
THYAO	SATIM	SATIM	ALIM	ALIM	SATIM	ALIM	ALIM	SATIM
TKFEN	SATIM	SATIM	SATIM	SATIM	SATIM	ALIM	ALIM	SATIM
TOASO	SATIM	ALIM	ALIM	ALIM	SATIM	ALIM	ALIM	SATIM
TSKB	SATIM	SATIM	SATIM	SATIM	SATIM	ALIM	SATIM	SATIM
TTKOM	SATIM	SATIM	SATIM	SATIM	SATIM	SATIM	SATIM	SATIM
TUPRS	SATIM	SATIM	SATIM	SATIM	SATIM	ALIM	SATIM	SATIM
USD/TRY	ALIM	ALIM	ALIM	ALIM	ALIM	SATIM	ALIM	SATIM
VAKBN	SATIM	SATIM	SATIM	SATIM	SATIM	ALIM	ALIM	SATIM
VESTL	SATIM	SATIM	SATIM	SATIM	SATIM	SATIM	ALIM	SATIM
X10XB	SATIM	SATIM	SATIM	SATIM	SATIM	ALIM	SATIM	SATIM
XAU/TRY	ALIM	ALIM	ALIM	ALIM	ALIM	ALIM	ALIM	SATIM
XAU/USD	ALIM	ALIM	ALIM	ALIM	ALIM	SATIM	SATIM	ALIM
XLBNK	SATIM	SATIM	SATIM	SATIM	SATIM	ALIM	SATIM	SATIM
XSD25	SATIM	SATIM	SATIM	SATIM	SATIM	ALIM	SATIM	SATIM
XU030	SATIM	SATIM	SATIM	SATIM	SATIM	ALIM	SATIM	SATIM
YKBNK	SATIM	SATIM	SATIM	ALIM	SATIM	ALIM	SATIM	SATIM

Kod	Destek 3	Destek 2	Destek 1	Kapanış	Pivot	Direnç 1	Direnç 2	Direnç 3
	<b>DESTEKLER</b>				<b>DİRENÇLER</b>			
F_AEFES0423	60.57	62.00	62.72	<b>63.44</b>	<b>64.15</b>	64.87	66.30	67.02
F_AEFES0523	60.14	61.82	62.66	<b>63.50</b>	<b>64.34</b>	65.18	66.86	67.70
F_AKBNK0423	16.55	16.92	17.12	<b>17.33</b>	<b>17.49</b>	17.69	18.06	18.26
F_AKBNK0523	17.30	17.65	17.83	<b>18.02</b>	<b>18.18</b>	18.36	18.71	18.89
F_AKSEN0423	27.19	28.90	29.76	<b>30.63</b>	<b>31.47</b>	32.33	34.04	34.90
F_AKSEN0523	27.71	29.37	30.19	<b>31.02</b>	<b>31.85</b>	32.67	34.33	35.15
F_ALARK0423	61.34	62.84	63.69	<b>64.55</b>	<b>65.19</b>	66.04	67.54	68.39
F_ALARK0523	63.31	64.92	65.96	<b>67.01</b>	<b>67.57</b>	68.61	70.22	71.26
F_ARCLK0423	95.88	99.97	102.30	<b>104.64</b>	<b>106.39</b>	108.72	112.81	115.14
F_ARCLK0523	99.93	104.01	106.16	<b>108.30</b>	<b>110.24</b>	112.39	116.47	118.62
F_ASELS0423	47.21	48.63	49.37	<b>50.12</b>	<b>50.79</b>	51.53	52.95	53.69
F_ASELS0523	49.12	50.53	51.30	<b>52.07</b>	<b>52.71</b>	53.48	54.89	55.66
F_BIMAS0423	145.19	148.54	150.62	<b>152.69</b>	<b>153.97</b>	156.05	159.40	161.48
F_BIMAS0523	152.34	155.16	157.41	<b>159.65</b>	<b>160.23</b>	162.48	165.30	167.55
F_CNHTRY0423	2.81	2.81	2.82	<b>2.83</b>	<b>2.82</b>	2.83	2.83	2.84
F_CNHTRY0523	3.00	3.00	3.00	<b>3.00</b>	<b>3.00</b>	3.00	3.00	3.00
F_DOHOL0423	8.34	8.77	9.01	<b>9.26</b>	<b>9.44</b>	9.68	10.11	10.35
F_DOHOL0523	8.72	9.11	9.34	<b>9.58</b>	<b>9.73</b>	9.96	10.35	10.58
F_ECILC0423	31.43	32.47	33.43	<b>34.40</b>	<b>34.47</b>	35.43	36.47	37.43
F_ECILC0523	32.73	33.66	34.58	<b>35.49</b>	<b>35.51</b>	36.43	37.36	38.28
F_EKGYO0423	6.04	6.24	6.34	<b>6.45</b>	<b>6.54</b>	6.64	6.84	6.94
F_EKGYO0523	6.27	6.47	6.58	<b>6.69</b>	<b>6.78</b>	6.89	7.09	7.20
F_ENJSA0423	27.08	28.14	28.68	<b>29.23</b>	<b>29.74</b>	30.28	31.34	31.88
F_ENJSA0523	28.37	29.35	29.83	<b>30.32</b>	<b>30.81</b>	31.29	32.27	32.75
F_ENKAI0423	26.43	27.92	28.72	<b>29.52</b>	<b>30.21</b>	31.01	32.50	33.30
F_ENKAI0523	27.76	29.19	29.97	<b>30.76</b>	<b>31.40</b>	32.18	33.61	34.39
F_EREGL0423	32.36	33.25	33.78	<b>34.30</b>	<b>34.67</b>	35.20	36.09	36.62
F_EREGL0523	33.74	34.62	35.09	<b>35.57</b>	<b>35.97</b>	36.44	37.32	37.79
F_EURTRY0423	21.20	21.30	21.35	<b>21.40</b>	<b>21.45</b>	21.50	21.60	21.66
F_EURTRY0523	22.30	22.48	22.57	<b>22.67</b>	<b>22.75</b>	22.84	23.02	23.11
F_EURUSD0423	1.08	1.09	1.09	<b>1.10</b>	<b>1.10</b>	1.11	1.11	1.12
F_EURUSD0523	1.09	1.10	1.10	<b>1.10</b>	<b>1.10</b>	1.11	1.11	1.11
F_FROTO0423	543.21	555.51	563.25	<b>571.00</b>	<b>575.55</b>	583.29	595.59	603.33
F_FROTO0523	562.39	575.97	582.77	<b>589.56</b>	<b>596.35</b>	603.15	616.73	623.53
F_GARAN0423	25.25	26.14	26.67	<b>27.19</b>	<b>27.56</b>	28.09	28.98	29.51
F_GARAN0523	26.21	27.14	27.66	<b>28.19</b>	<b>28.59</b>	29.11	30.04	30.56
F_GBPUSD0423	1.23	1.24	1.24	<b>1.24</b>	<b>1.24</b>	1.25	1.25	1.25
F_GBPUSD0523	1.23	1.24	1.24	<b>1.24</b>	<b>1.24</b>	1.25	1.25	1.25
F_GUBRF0423	204.31	209.23	212.55	<b>215.88</b>	<b>217.47</b>	220.79	225.71	229.03
F_GUBRF0523	212.66	217.78	221.02	<b>224.27</b>	<b>226.14</b>	229.38	234.50	237.74
F_HALKB0423	10.54	10.95	11.17	<b>11.39</b>	<b>11.58</b>	11.80	12.21	12.43
F_HALKB0523	10.77	11.21	11.45	<b>11.70</b>	<b>11.89</b>	12.13	12.57	12.81
F_HEKTS0423	26.95	27.88	28.47	<b>29.05</b>	<b>29.40</b>	29.99	30.92	31.51
F_HEKTS0523	28.21	29.11	29.62	<b>30.13</b>	<b>30.52</b>	31.03	31.93	32.44
F_ISCTR0423	10.81	11.10	11.30	<b>11.49</b>	<b>11.59</b>	11.79	12.08	12.28
F_ISCTR0523	11.24	11.54	11.75	<b>11.96</b>	<b>12.05</b>	12.26	12.56	12.77
F_ISGYO0423	8.16	8.64	8.88	<b>9.12</b>	<b>9.36</b>	9.60	10.08	10.32
F_ISGYO0523	8.54	8.99	9.21	<b>9.44</b>	<b>9.66</b>	9.88	10.33	10.55
F_KARSN0423	7.94	8.37	8.66	<b>8.95</b>	<b>9.09</b>	9.38	9.81	10.10
F_KARSN0523	8.33	8.75	9.01	<b>9.26</b>	<b>9.43</b>	9.69	10.11	10.37
F_KCHOL0423	74.54	76.05	77.65	<b>79.26</b>	<b>79.16</b>	80.76	82.27	83.87
F_KCHOL0523	78.79	80.09	81.28	<b>82.48</b>	<b>82.58</b>	83.77	85.07	86.26
F_KOZAA0423	36.91	39.00	40.06	<b>41.12</b>	<b>42.15</b>	43.21	45.30	46.36
F_KOZAA0523	38.78	40.80	41.80	<b>42.81</b>	<b>43.82</b>	44.82	46.84	47.84
F_KOZAL0423N1	18.87	19.96	20.55	<b>21.15</b>	<b>21.64</b>	22.23	23.32	23.91
F_KOZAL0523	19.31	20.35	20.92	<b>21.49</b>	<b>21.96</b>	22.53	23.57	24.14
F_KRDMD0423	15.74	16.35	16.69	<b>17.04</b>	<b>17.30</b>	17.64	18.25	18.59
F_KRDMD0523	16.46	17.06	17.38	<b>17.71</b>	<b>17.98</b>	18.30	18.90	19.22
F_MGROS0423	171.80	175.73	178.45	<b>181.17</b>	<b>182.38</b>	185.10	189.03	191.75
F_MGROS0523	176.08	179.54	182.12	<b>184.70</b>	<b>185.58</b>	188.16	191.62	194.20
F_ODAS0423	5.99	6.22	6.35	<b>6.47</b>	<b>6.58</b>	6.71	6.94	7.07
F_ODAS0523	6.22	6.46	6.58	<b>6.70</b>	<b>6.82</b>	6.94	7.18	7.30
F_OYAKC0423	30.47	31.30	31.99	<b>32.67</b>	<b>32.82</b>	33.51	34.34	35.03
F_OYAKC0523	31.70	32.53	33.06	<b>33.60</b>	<b>33.89</b>	34.42	35.25	35.78
F_PETKM0423	13.50	13.76	13.91	<b>14.07</b>	<b>14.17</b>	14.32	14.58	14.73
F_PETKM0523	13.92	14.17	14.32	<b>14.46</b>	<b>14.57</b>	14.72	14.97	15.12

Kod	Destek 3	Destek 2	Destek 1	Kapanış	Pivot	Direnç 1	Direnç 2	Direnç 3
<b>DESTEKLER</b>				<b>DİRENÇLER</b>				
F_PGSUS0423	451.46	461.03	466.26	<b>471.49</b>	<b>475.83</b>	481.06	490.63	495.86
F_PGSUS0523	468.51	478.25	483.59	<b>488.93</b>	<b>493.33</b>	498.67	508.41	513.75
F_RUBTRY0423	0.28	0.28	0.28	<b>0.28</b>	<b>0.28</b>	0.28	0.28	0.28
F_SAHOL0423	39.01	39.55	39.92	<b>40.28</b>	<b>40.46</b>	40.83	41.37	41.74
F_SAHOL0523	40.69	41.19	41.54	<b>41.89</b>	<b>42.04</b>	42.39	42.89	43.24
F_SASA0423	100.29	102.27	103.94	<b>105.61</b>	<b>105.92</b>	107.59	109.57	111.24
F_SASA0523	104.37	106.34	108.04	<b>109.75</b>	<b>110.01</b>	111.71	113.68	115.38
F_SISE0423	38.60	39.66	40.30	<b>40.95</b>	<b>41.36</b>	42.00	43.06	43.70
F_SISE0523	39.48	40.55	41.22	<b>41.90</b>	<b>42.29</b>	42.96	44.03	44.70
F_SKBNK0423	2.17	2.24	2.28	<b>2.32</b>	<b>2.35</b>	2.39	2.46	2.50
F_SKBNK0523	2.25	2.32	2.36	<b>2.40</b>	<b>2.43</b>	2.47	2.54	2.58
F_SOKM0423	30.58	31.91	32.66	<b>33.42</b>	<b>33.99</b>	34.74	36.07	36.82
F_SOKM0523	31.29	32.65	33.49	<b>34.34</b>	<b>34.85</b>	35.69	37.05	37.89
F_TAVHL0423	74.03	76.03	77.38	<b>78.74</b>	<b>79.38</b>	80.73	82.73	84.08
F_TAVHL0523	76.74	78.79	80.07	<b>81.34</b>	<b>82.12</b>	83.40	85.45	86.73
F_TCELL0423	32.06	33.74	34.62	<b>35.50</b>	<b>36.30</b>	37.18	38.86	39.74
F_TCELL0523	33.46	35.16	36.05	<b>36.95</b>	<b>37.75</b>	38.64	40.34	41.23
F_THYAO0423	129.55	131.90	133.11	<b>134.32</b>	<b>135.46</b>	136.67	139.02	140.23
F_THYAO0523	135.24	137.44	138.63	<b>139.81</b>	<b>140.83</b>	142.02	144.22	145.41
F_TKFEN0423	28.92	30.99	32.29	<b>33.60</b>	<b>34.36</b>	35.66	37.73	39.03
F_TKFEN0523	29.49	31.45	32.44	<b>33.42</b>	<b>34.40</b>	35.39	37.35	38.34
F_TOASO0423	192.08	201.95	209.35	<b>216.74</b>	<b>219.22</b>	226.62	236.49	243.89
F_TOASO0523	199.66	209.83	217.66	<b>225.49</b>	<b>227.83</b>	235.66	245.83	253.66
F_TSKB0423	4.05	4.10	4.13	<b>4.17</b>	<b>4.18</b>	4.21	4.26	4.29
F_TSKB0523	4.20	4.24	4.27	<b>4.31</b>	<b>4.31</b>	4.34	4.38	4.41
F_TTKOM0423	16.15	16.75	17.09	<b>17.43</b>	<b>17.69</b>	18.03	18.63	18.97
F_TTKOM0523	16.81	17.41	17.75	<b>18.10</b>	<b>18.35</b>	18.69	19.29	19.63
F_TUPRS0423N1	68.68	70.28	71.14	<b>72.01</b>	<b>72.74</b>	73.60	75.20	76.06
F_TUPRS0523N1	71.56	73.16	73.96	<b>74.77</b>	<b>75.56</b>	76.36	77.96	78.76
F_USDTRY0423	19.40	19.42	19.43	<b>19.44</b>	<b>19.45</b>	19.46	19.47	19.49
F_USDTRY0523	20.19	20.32	20.42	<b>20.51</b>	<b>20.55</b>	20.64	20.78	20.87
F_VAKBN0423	8.37	8.69	8.86	<b>9.03</b>	<b>9.18</b>	9.35	9.67	9.84
F_VAKBN0523	8.70	9.01	9.18	<b>9.36</b>	<b>9.49</b>	9.66	9.97	10.14
F_VESTL0423	42.51	43.97	44.74	<b>45.52</b>	<b>46.20</b>	46.97	48.43	49.20
F_VESTL0523	44.65	45.95	46.70	<b>47.45</b>	<b>48.00</b>	48.75	50.05	50.80
F_X10XB0423	6,759.00	6,765.00	6,768.00	<b>6,771.00</b>	<b>6,774.00</b>	6,777.00	6,783.00	6,786.00
F_X10XB0623	6,853.33	6,966.67	7,023.33	<b>7,080.00</b>	<b>7,136.67</b>	7,193.33	7,306.67	7,363.33
F_XAUTRYM0423	1,223.78	1,230.26	1,236.63	<b>1,243.00</b>	<b>1,243.11</b>	1,249.48	1,255.96	1,262.33
F_XAUTRYM0623	1,373.95	1,386.12	1,393.66	<b>1,401.20</b>	<b>1,405.83</b>	1,413.37	1,425.54	1,433.08
F_XAUUSD0423	1,958.08	1,968.37	1,985.08	<b>2,001.80</b>	<b>1,995.37</b>	2,012.08	2,022.37	2,039.08
F_XAUUSD0623	1,986.78	1,997.22	2,011.98	<b>2,026.75</b>	<b>2,022.42</b>	2,037.18	2,047.62	2,062.38
F_XLBNK0423	3,805.75	3,891.50	3,938.75	<b>3,986.00</b>	<b>4,024.50</b>	4,071.75	4,157.50	4,204.75
F_XLBNK0623	4,161.25	4,227.50	4,271.50	<b>4,315.50</b>	<b>4,337.75</b>	4,381.75	4,448.00	4,492.00
F_XSD250423	4,345.08	5,006.17	5,603.08	<b>6,200.00</b>	<b>6,264.17</b>	6,861.08	7,522.17	8,119.08
F_XU0300423	5,154.33	5,269.42	5,332.08	<b>5,394.75</b>	<b>5,447.17</b>	5,509.83	5,624.92	5,687.58
F_XU0300623	5,671.33	5,786.17	5,851.83	<b>5,917.50</b>	<b>5,966.67</b>	6,032.33	6,147.17	6,212.83
F_YKBNK0423	9.45	9.68	9.81	<b>9.95</b>	<b>10.04</b>	10.17	10.40	10.53
F_YKBNK0523	9.87	10.09	10.21	<b>10.34</b>	<b>10.43</b>	10.55	10.77	10.89



Sözleşme Kodu	Vade Ayı	Uzlaşma Fiyatı	Önceki Uzlaşma Fiyatı	Değişim	Değişim Puan	Gün İçi Yüksek	Gün İçi Düşük	İşlem Miktarı	İşlem Hacim	Açık Pozisyon	Açık Pozisyon Değişimi	Vadeye Kalan Gün Sayısı	Takasbank Başlangıç Teminatı %
<b>ENDEKS KONTRATLARI</b>													
F_XU0300423	28.04.2023	5,402.75	5,550.25	-2.66 %	-147.50	5,562.25	5,384.50	225,540.00	12,367,099,135.00	194,083.00	-29,959.00	3	15
F_XU0300623	26.06.2023	5,924.50	6,040.75	-1.92 %	-116.25	6,081.50	5,901.00	116,012.00	6,977,900,965.00	151,086.00	44,170.00	62	15
F_XU0300823	31.08.2023	6,465.50	6,549.00	-1.28 %	-83.50	6,615.50	6,440.00	117.00	7,642,640.00	583.00	36.00	128	15
F_XU0301223	29.12.2023	7,618.25	7,647.00	-0.38 %	-28.75	7,737.50	7,600.00	72.00	5,522,122.50	933.00	2.00	248	15
<b>DÖVİZ KONTRATLARI</b>													
F_CNHTRY0423	28.04.2023	2.8225	2.8225	0.00 %	0.00	2.8272	2.8157	13	366,922	1	-3	3	15
F_CNHTRY0523	31.05.2023	3.0035	3.0035	0.00 %	0.00	3.0035	3.0035	1	30,035	1	-1	36	15
F_EURTRY0423	28.04.2023	21.4365	21.4810	-0.21 %	-0.04	21.5524	21.3997	1,498	32,201,183	12,617	-699	3	15
F_EURTRY0523	31.05.2023	22.6753	22.8918	-0.95 %	-0.22	22.9295	22.6600	1,143	26,017,517	2,745	732	36	15
F_EURUSD0423	28.04.2023	1.0985	1.1034	-0.44 %	0.00	1.1099	1.0982	6,675	142,517,891	40,704	-2,055	3	4
F_EURUSD0523	31.05.2023	1.1018	1.1072	-0.49 %	-0.01	1.1093	1.1017	1,311	28,076,498	3,117	24	36	4
F_GBPUSD0423	28.04.2023	1.2438	1.2431	0.06 %	0.00	1.2482	1.2412	6	144,672	71	-1	3	5
F_GBPUSD0523	31.05.2023	1.2457	1.2465	-0.06 %	0.00	1.2490	1.2412	15	362,232	58	-4	36	5
F_RUBTRY0423	28.04.2023	0.2382	0.2382	0.00 %	0.00	0.2774	0.2774	1	27,742	0	0	3	22
F_RUBTRY0523	31.05.2023	0.0000	0.0000	0.00 %	0.00	0.0000	0.0000					36	22
F_USDTRY0423	28.04.2023	19.4480	19.4604	-0.06 %	-0.01	19.4600	19.4319	105,271	2,047,218,760	890,034	-67,646	3	14
F_USDTRY0523	31.05.2023	20.4966	20.6636	-0.81 %	-0.17	20.6819	20.4551	107,899	2,215,978,227	990,514	28,044	36	14
F_P_USDTRY0423	28.04.2023	0.0000	0.0000	0.00 %	0.00	0.0000	0.0000					3	14
F_P_USDTRY0523	31.05.2023	0.0000	0.0000	0.00 %	0.00	0.0000	0.0000					36	14
<b>KIYMETLİ MADEN KONTRATLARI</b>													
F_XAUTRYM0423	28.04.2023	1,242.400	1,242.320	0.01 %	0.08	1,249.590	1,236.740	360,262	448,063,693	634,875	-199,753	3	15
F_XAUTRYM0623	26.06.2023	1,400.760	1,410.670	-0.70 %	-9.91	1,418.000	1,398.290	351,844	494,880,746	831,097	186,689	62	15
F_XAUUSD0423	28.04.2023	1,988.450	1,986.300	0.11 %	2.15	2,005.650	1,978.650	43,706	1,685,658,995	58,021	-24,804	3	8
F_XAUUSD0623	26.06.2023	2,017.350	2,013.100	0.21 %	4.25	2,032.850	2,007.650	30,628	1,198,152,391	50,919	24,495	62	8
<b>PAY VADELİ</b>													
F_AEFES0423	28.04.2023	63.590	64.450	-1.33 %	-0.86	65.580	63.430	3,048	19,568,337	9,604	-418	3	16
F_AEFES0523	31.05.2023	63.720	64.960	-1.91 %	-1.24	66.020	63.500	2,093	13,543,636	5,540	98	36	16
F_AKBNK0423	28.04.2023	17.330	17.760	-2.42 %	-0.43	17.850	17.280	334,190	588,156,148	415,214	-41,262	3	17
F_AKBNK0523	31.05.2023	18.040	18.440	-2.17 %	-0.40	18.520	17.990	184,483	337,489,581	338,454	114,539	36	17
F_AKSEN0423	28.04.2023	30.660	32.970	-7.01 %	-2.31	33.170	30.600	15,496	48,956,220	18,919	-3,521	3	16
F_AKSEN0523	31.05.2023	31.030	33.420	-7.15 %	-2.39	33.500	31.020	5,316	17,015,829	7,254	1,298	36	16
F_ALARK0423	28.04.2023	64.540	66.490	-2.93 %	-1.95	66.680	64.330	7,856	51,716,797	16,817	-3,719	3	17
F_ALARK0523	31.05.2023	67.020	68.840	-2.64 %	-1.82	69.170	66.520	4,852	33,133,899	9,930	3,417	36	17
F_ARCLK0423	28.04.2023	104.490	109.560	-4.63 %	-5.07	110.470	104.050	10,469	111,949,748	12,620	-559	3	15
F_ARCLK0523	31.05.2023	108.570	113.690	-4.50 %	-5.12	114.330	108.100	2,977	33,023,809	4,052	693	36	15
F_ASELS0423	28.04.2023	50.140	51.790	-3.19 %	-1.65	52.200	50.040	36,826	188,309,690	69,782	-1,816	3	16
F_ASELS0523	31.05.2023	52.060	53.760	-3.16 %	-1.70	54.120	51.940	7,905	41,905,078	45,164	2,878	36	16
F_BIMAS0423	28.04.2023	153.200	156.670	-2.21 %	-3.47	157.330	151.900	10,234	158,798,247	21,376	-1,755	3	14
F_BIMAS0523	31.05.2023	159.340	162.730	-2.08 %	-3.39	163.060	157.990	3,597	58,038,063	25,097	1,583	36	14
F_DOHOL0423	28.04.2023	9.270	9.680	-4.24 %	-0.41	9.860	9.190	356,485	338,695,916	238,913	-79,718	3	17
F_DOHOL0523	31.05.2023	9.550	9.930	-3.83 %	-0.38	10.110	9.490	163,364	159,836,232	89,319	79,755	36	17
F_ECILC0423	28.04.2023	34.340	34.840	-1.44 %	-0.50	35.500	33.500	26,191	90,027,851	13,363	137	3	16
F_ECILC0523	31.05.2023	35.480	35.950	-1.31 %	-0.47	36.450	34.600	3,505	12,409,686	2,828	455	36	16
F_EKGYO0423	28.04.2023	6.470	6.690	-3.29 %	-0.22	6.730	6.430	353,179	234,413,372	329,869	-19,744	3	17
F_EKGYO0523	31.05.2023	6.700	6.940	-3.46 %	-0.24	6.980	6.670	54,063	37,145,824	78,331	15,594	36	17
F_ENJSA0423	28.04.2023	29.250	30.650	-4.57 %	-1.40	30.790	29.190	20,149	60,163,508	41,066	-4,518	3	16
F_ENJSA0523	31.05.2023	30.370	31.750	-4.35 %	-1.38	31.780	30.320	6,218	19,240,430	15,653	1,884	36	16
F_ENKAI0423	28.04.2023	29.600	31.110	-4.85 %	-1.51	31.700	29.410	25,198	77,729,169	14,246	1,295	3	17
F_ENKAI0523	31.05.2023	30.830	32.290	-4.52 %	-1.46	32.820	30.610	8,695	27,987,203	10,446	4,631	36	17
F_EREGL0423	28.04.2023	34.290	34.390	-0.29 %	-0.10	35.570	34.150	229,231	798,043,766	177,486	-26,655	3	15
F_EREGL0523	31.05.2023	35.510	35.690	-0.50 %	-0.18	36.840	35.490	98,188	354,294,282	167,825	35,123	36	15
F_FROTO0423	28.04.2023	569.590	585.080	-2.65 %	-15.49	587.840	567.800	2,359	135,768,061	3,786	-220	3	17
F_FROTO0523	31.05.2023	591.510	607.200	-2.58 %	-15.69	609.940	589.560	1,131	67,626,455	3,617	511	36	17
F_GARAN0423	28.04.2023	27.170	28.290	-3.96 %	-1.12	28.460	27.040	108,066	300,947,344	102,192	-12,034	3	18
F_GARAN0523	31.05.2023	28.180	29.310	-3.86 %	-1.13	29.510	28.060	13,433	38,873,458	20,916	739	36	18
F_GUBRF0423	28.04.2023	214.960	221.200	-2.82 %	-6.24	222.380	214.140	40,189	878,635,319	84,753	-2,479	3	20
F_GUBRF0523	31.05.2023	223.090	230.400	-3.17 %	-7.31	231.250	222.890	18,360	419,266,746	39,907	7,060	36	20
F_HALKB0423	28.04.2023	11.380	11.980	-5.01 %	-0.60	11.990	11.360	124,850	146,340,483	64,708	-5,056	3	19
F_HALKB0523	31.05.2023	11.650	12.290	-5.21 %	-0.64	12.320	11.640	15,106	18,137,195	24,167	4,622	36	19
F_HEKTS0423	28.04.2023	28.960	29.530	-1.93 %	-0.57	30.340	28.820	49,457	145,472,671	42,563	-6,097	3	20
F_HEKTS0523	31.05.2023	30.100	30.600	-1.63 %	-0.50	31.420	30.010	13,101	40,135,987	38,287	5,220	36	20
F_ISCTR0423	28.04.2023	11.490	11.830	-2.87 %	-0.34	11.890	11.400	505,742	592,698,339	452,978	-117,590	3	20
F_ISCTR0523	31.05.2023	11.960	12.300	-2.76 %	-0.34	12.350	11.840	243,016	296,886,578	577,607	142,099	36	20
F_ISGYO0423	28.04.2023	9.160	9.660	-5.18 %	-0.50	9.840	9.120	22,571	21,302,395	94,085	-6,170	3	19
F_ISGYO0523	31.05.2023	9.470	9.950	-4.82 %	-0.48	10.100	9.430	5,636	5,490,360	10,259	2,455	36	19
F_KARSN0423	28.04.2023	8.940	9.470	-5.60 %	-0.53	9.520	8.800	103,036	93,636,677	38,498	-7,522	3	18
F_KARSN0523	31.05.2023	9.260	9.810	-5.61 %	-0.55	9.860	9.180	8,666	8,152,866	19,457	-1,025	36	18

Sözleşme Kodu	Vade Ayı	Uzlaşma Fiyatı	Önceki Uzlaşma Fiyatı	Değişim	Değişim Puan	Gün İçi Yüksek	Gün İçi Düşük	İşlem Miktarı	İşlem Hacim	Açık Pozisyon	Açık Pozisyon Değişimi	Vadeye Kalan Gün Sayısı	Takasbank Başlangıç Teminatı %
<b>PAY VADELİ</b>													
F_KCHOL0423	28.04.2023	79.250	80.460	-1.50 %	-1.21	80.660	77.550	55,617	443,841,347	105,766	-18,448	3	16
F_KCHOL0523	31.05.2023	82.430	83.680	-1.49 %	-1.25	83.870	81.380	36,882	306,280,841	127,161	18,834	36	16
F_KOZAA0423	28.04.2023	41.360	43.900	-5.79 %	-2.54	44.240	41.090	46,776	200,231,224	49,569	-4,287	3	17
F_KOZAA0523	31.05.2023	43.120	45.600	-5.44 %	-2.48	45.830	42.810	19,888	88,668,363	28,149	8,965	36	17
F_KOZAL0423N1	28.04.2023	21.120	22.300	-5.29 %	-1.18	22.720	21.040	5,690	262,672,053	6,042	-335	3	20
F_KOZAL0523	31.05.2023	21.420	22.690	-5.60 %	-1.27	23.000	21.390	20,884	46,516,449	47,264	7,874	36	20
F_KRDMD0423	28.04.2023	17.010	17.330	-1.85 %	-0.32	17.900	16.950	368,267	645,541,625	159,810	-56,223	3	19
F_KRDMD0523	31.05.2023	17.700	18.010	-1.72 %	-0.31	18.570	17.650	76,220	138,574,390	83,386	46,663	36	19
F_MGROS0423	28.04.2023	181.520	184.850	-1.80 %	-3.33	186.310	179.660	3,122	57,066,909	3,468	-100	3	19
F_MGROS0523	31.05.2023	185.070	188.110	-1.62 %	-3.04	189.040	183.000	758	14,106,771	1,016	94	36	19
F_ODAS0423	28.04.2023	6.470	6.740	-4.01 %	-0.27	6.820	6.460	136,041	91,080,752	230,980	-21,173	3	18
F_ODAS0523	31.05.2023	6.720	7.000	-4.00 %	-0.28	7.060	6.700	39,551	27,412,507	71,754	15,218	36	18
F_OYAKC0423	28.04.2023	32.600	32.930	-1.00 %	-0.33	33.660	32.140	52,072	171,884,681	24,513	-362	3	17
F_OYAKC0523	31.05.2023	33.720	34.030	-0.91 %	-0.31	34.710	33.350	4,801	16,400,127	3,892	818	36	17
F_PETKM0423	28.04.2023	14.070	14.260	-1.33 %	-0.19	14.420	14.010	137,604	195,637,217	190,276	-22,682	3	17
F_PETKM0523	31.05.2023	14.480	14.690	-1.43 %	-0.21	14.830	14.430	35,389	51,833,716	55,502	14,158	36	17
F_PGSUS0423	28.04.2023	471.430	485.860	-2.97 %	-14.43	485.400	470.600	2,550	122,123,336	5,072	-253	3	18
F_PGSUS0523	31.05.2023	488.340	504.380	-3.18 %	-16.04	503.070	487.990	653	32,395,626	2,539	74	36	18
F_SAHOL0423	28.04.2023	40.210	40.680	-1.16 %	-0.47	41.010	40.100	84,543	343,857,540	126,870	-25,377	3	16
F_SAHOL0523	31.05.2023	41.860	42.280	-0.99 %	-0.42	42.540	41.690	49,957	211,395,674	91,134	26,633	36	16
F_SASA0423	28.04.2023	105.390	107.320	-1.80 %	-1.93	107.900	104.250	13,802	146,425,661	21,325	-1,624	3	18
F_SASA0523	31.05.2023	109.590	111.400	-1.62 %	-1.81	111.970	108.300	5,207	57,521,327	12,032	1,556	36	18
F_SISE0423	28.04.2023	40.950	42.180	-2.92 %	-1.23	42.410	40.710	86,950	362,539,608	119,066	-19,658	3	18
F_SISE0523	31.05.2023	41.850	43.160	-3.04 %	-1.31	43.350	41.610	37,544	160,652,536	77,140	13,737	36	18
F_SKBK0423	28.04.2023	2.320	2.410	-3.73 %	-0.09	2.420	2.310	72,317	17,161,181	88,190	-7,566	3	19
F_SKBK0523	31.05.2023	2.400	2.480	-3.23 %	-0.08	2.500	2.390	9,219	2,253,611	57,927	4,846	36	19
F_SOKM0423	28.04.2023	33.490	35.030	-4.40 %	-1.54	35.310	33.230	16,304	55,977,177	11,428	-4,223	3	17
F_SOKM0523	31.05.2023	34.370	35.980	-4.47 %	-1.61	36.200	34.000	4,542	15,960,533	4,272	608	36	17
F_TAVHL0423	28.04.2023	79.010	80.930	-2.37 %	-1.92	81.370	78.020	13,902	110,473,703	25,605	-2,149	3	17
F_TAVHL0523	31.05.2023	81.600	83.820	-2.65 %	-2.22	84.180	80.850	5,215	42,874,905	10,309	2,771	36	17
F_TCELL0423	28.04.2023	35.580	37.660	-5.52 %	-2.08	37.980	35.420	47,857	174,880,970	45,502	-5,438	3	15
F_TCELL0523	31.05.2023	37.060	39.260	-5.60 %	-2.20	39.440	36.850	12,714	48,423,739	70,399	5,817	36	15
F_THYAO0423	28.04.2023	134.460	136.990	-1.85 %	-2.53	137.810	134.250	51,300	699,160,849	65,391	-8,614	3	17
F_THYAO0523	31.05.2023	140.000	142.470	-1.73 %	-2.47	143.040	139.650	18,981	268,898,203	54,557	9,476	36	17
F_TKFEN0423	28.04.2023	33.620	35.900	-6.35 %	-2.28	36.420	33.050	37,206	130,612,478	33,264	-3,316	3	16
F_TKFEN0523	31.05.2023	33.540	35.820	-6.37 %	-2.28	36.370	33.420	8,544	29,691,109	23,887	4,479	36	16
F_TOASO0423	28.04.2023	216.650	229.050	-5.41 %	-12.40	229.100	211.830	16,543	361,429,514	15,027	-810	3	15
F_TOASO0523	31.05.2023	225.040	238.000	-5.45 %	-12.96	238.000	220.000	8,284	188,429,721	7,581	3,417	36	15
F_TSKB0423	28.04.2023	4.170	4.190	-0.48 %	-0.02	4.220	4.140	112,285	46,914,764	163,128	-902	3	20
F_TSKB0523	31.05.2023	4.310	4.320	-0.23 %	-0.01	4.340	4.270	25,574	11,034,995	30,974	1,994	36	20
F_TTKOM0423	28.04.2023	17.450	18.080	-3.48 %	-0.63	18.290	17.350	48,956	86,913,977	58,473	-4,828	3	18
F_TTKOM0523	31.05.2023	18.110	18.760	-3.46 %	-0.65	18.940	18.000	13,164	24,192,771	39,070	4,638	36	18
F_TUPRS0423N1	28.04.2023	72.010	74.010	-2.70 %	-2.00	74.330	71.870	4,411	225,854,720	8,279	-535	3	16
F_TUPRS0523N1	31.05.2023	74.780	76.880	-2.73 %	-2.10	77.150	74.750	1,792	95,240,726	3,111	351	36	16
F_VAKBN0423	28.04.2023	9.040	9.450	-4.34 %	-0.41	9.500	9.010	68,175	63,083,136	70,529	-18,943	3	19
F_VAKBN0523	31.05.2023	9.350	9.720	-3.81 %	-0.37	9.790	9.310	6,819	6,520,101	9,791	2,802	36	19
F_VESTL0423	28.04.2023	45.830	47.120	-2.74 %	-1.29	47.650	45.420	21,162	98,119,052	34,090	-5,232	3	18
F_VESTL0523	31.05.2023	47.690	48.880	-2.43 %	-1.19	49.300	47.250	15,112	73,454,090	13,990	7,289	36	18
F_YKBNK0423	28.04.2023	9.960	10.200	-2.35 %	-0.24	10.260	9.900	497,159	501,538,975	429,276	-119,397	3	17
F_YKBNK0523	31.05.2023	10.350	10.580	-2.17 %	-0.23	10.640	10.300	170,205	178,730,978	503,243	107,622	36	17

\*Takasbank pozisyon limitlerine ulaşmak için [tıklayınız](#).

**Gedik Yatırım Menkul Değerler A.Ş. - Yatırım Danışmanlığı Birimi**

**Ünvan :** Gedik Yatırım Menkul Değerler A.Ş.

**Adres :** Altayçeşme Mah. Çamlı Sok. Ofis Park Maltepe No:21/4 Kat:10-11-12 Maltepe/İstanbul

**Tel :** (0216) 453 0053

**E-Posta :** vadeli@gedik.com

**\*Gedik Yatırım VİOP Bülteni, Genel Yatırım Tavsiyesi Kapsamında Yatırım Danışmanlığı Birimi Tarafından Hazırlanmaktadır.**

**YASAL UYARI**

Burada yer alan bilgiler Gedik Yatırım tarafından bilgilendirme amacıyla hazırlanmıştır. Yatırım sinyal, bilgi, yorum ve tavsiyeleri yatırım danışmanlığı kapsamında değildir. Yatırım danışmanlığı hizmeti; aracı kurumlar, portföy yönetim şirketleri, mevduat kabul etmeyen bankalar ile müşteri arasında imzalanacak yatırım danışmanlığı sözleşmesi çerçevesinde sunulmaktadır. Burada yer alan sinyal, yorum ve tavsiyeler, herhangi bir yatırım aracının alım satım önerisi ya da getiri vaadi olarak yorumlanmamalıdır. Bu görüşler mali durumunuz ile risk ve getiri tercihlerinize uygun olmayabilir ve sadece burada yer alan bilgilere ve sinyallere dayanarak yatırım kararı verilmesi beklentilerinize uygun sonuçlar doğurmayabilir. Burada yer alan sinyaller, fiyatlar, veriler ve bilgilerin tam ve doğru olduğu garanti edilemez; içerik, haber verilmeksizin değiştirilebilir. Tüm sinyal ve veriler, Gedik Yatırım tarafından güvenilir olduğuna inanılan kaynaklardan alınmıştır. Bu sinyal ve kaynakların kullanılması nedeni ile ortaya çıkabilecek hatalardan ve zararlardan Gedik Yatırım sorumlu değildir.

**Genel Müdürlük**

Altayçeşme Mah. Çamlı Sok. Ofis Park Maltepe No:21/4 Kat:10-11-12 Maltepe/İstanbul/Türkiye Tel: (0216) 453 00 00 (pbx) Faks: (0216) 377 11 36

**Alanya**

Şekerhane Mah. 1100 Sok. No: 9 / 206 Alanya / ANTALYA Tel: (0242) 519 23 17 (pbx) Faks: (0242) 513 93 81

**Adana-Seyhan**

Çınarlı Mah. Ziyapaşa Bulvarı No: 78 Güneş Ziyapaşa İş Merkezi Kat :5 No :504 Seyhan/ADANA Tel: (0322) 355 03 50 (pbx) Faks: (0322) 290 35 18

**Ankara - Çankaya**

Simon Bolivar Cad. No: 8/6 Çankaya/ANKARA Tel: (0312) 438 27 00 (pbx) Faks: (0312) 438 27 47

**Ankara - Kızılay**

Mustafa Kemal Mah. 2157 Sk. Dış Kapı No : 2 İç Kapı No : 11 Çankaya/ ANKARA Tel: (0312) 232 09 49 (pbx) Faks: (0312) 232 09 49

**Antalya**

Tahıl Pazarı Mah.404 Sok. Hafız Ahmet Bedestenli No: 5/29-30 ANTALYA Tel: (0242) 248 35 20 (pbx) Faks: (0242) 244 29 10

**Aydın**

Hasanefendi-Ramazan Paşa Mah. İstiklal Cad. Dış Kapı No : 23 İç Kapı No : 1 Efeler/AYDIN Tel: (0256) 999 17 87 (pbx) Faks:

**Aydın - Kuşadası**

Türkmen mah. Atatürk Bulvarı Belvü Sitesi C Blok Kat 2 Daire 3 Kuşadası /AYDIN Tel: (0256) 618 44 77 (pbx) Faks: (0256) 618 44 91

**Aydın - Nazilli**

Altıntaş Mah. İstasyon Bulvarı No:19 Kat:4 Daire:12 Nazilli / AYDIN Tel: (0256) 314 15 98 (pbx) Faks: (0256) 315 88 52

**Bağdat Caddesi Private**

Caddebostan Mah. Kantarcı Rıza Sk. Dış Kapı No:1 K:4 İç Kapı No:8 Kadıköy / İSTANBUL Tel: (0216) 453 01 93 (pbx) Faks: (0216) 411 23 54

**Balıkesir**

Eski Kuyumcular Mah. Anafartalar Cad. Acarlar İş Merkezi Dış Kapı No : 23 İç Kapı No : 1 Karesi - BALIKESİR Tel: (0266) 999 12 40 (pbx) Faks:

**Bandırma**

Dere Mah. Ordu Cad. Kapı No:3 İç Kapı No:2 Bandırma/ BALIKESİR Tel: (0226) 999 10 75 (pbx) Faks:

**Bodrum**

Çırkan Mah. Atatürk Bul. No: 16 C - İç Kapı Muğla/ BODRUM Tel: (0252) 316 32 70 (pbx) Faks: (0252) 316 92 70

**Bursa**

Fethiye Mah. Sanayi Cad., Corner Plus İş Merkezi No:263 Kat:2 D:22/26 Nilüfer/BURSA Tel: (0224) 220 51 50 (pbx) Faks: (0224) 220 50 99

**Bursa - Nilüfer**

Oduluk Mah. Liman Cad. No:7 Nilüfer / BURSA Tel: (0224) 275 35 50 (pbx) Faks: (0224) 451 79 66

**Çanakkale**

Kemalpaşa Mah. Şair Ece Ahyan Meydanı Dış Kapı No: 22 Kat: 2 İç Kapı No:2 Merkez / ÇANAKKALE Tel: (0286) 999 17 02 (pbx) Faks:

**Çorlu**

Zafer Mah. Cumhuriyet Bulvarı Dış Kapı No:9T1 İç Kapı No:114 Çorlu TEKİRDAĞ Tel: (0282) 888 96 20 (pbx) Faks:

**Çorum - Merkez**

Yavruturna Mah. 1. Maliye Sok. No: 1 Kat: 4 D: 22 Çorum Tel: (0364) 211 11 45 (pbx) Faks: (0364) 201 05 63

**Denizli - Merkez**

Saraylar Mah. İkinci Ticari Yol Sok. No: 32 Kat: 4 DENİZLİ Tel: (0258) 263 80 15 (pbx) Faks: (0258) 241 91 01

**Edirne - Merkez**

Sabuni Mah. Banka Aralığı Sok. Kardeşler İş Merkezi No:10/19 Merkez/EDİRNE Tel: (0284) 212 25 30 (pbx) Faks: (0284) 213 37 78

**Elazığ - Merkez**

Yeni Mah. Gazi Cd. No: 28/3 ELAZIĞ Tel: (0424) 233 28 01 (pbx) Faks: (0424) 233 27 35

**Eskişehir - Merkez**

Akarbaşı Mah. Atatürk Bulvarı No : 77 A Odunpazarı / ESKİŞEHİR Tel: (0222) 230 09 08 (pbx) Faks: (0222) 220 37 02

**Etiler Private**

Etiler Mah. Yıldız Çiçeği Sok. No:11 Beşiktaş/İstanbul Tel: (0212) 999 50 11 (pbx) Faks:

**Gaziantep**

İncili Pınar Mah. Nail Bilen Cad. Uğur Plaza Sitesi Uğur Plaza Blok No: 5 İç Kapı No: 35 Şehitkamil / Gaziantep Tel: (0342) 909 01 54 (pbx) Faks:

**İstanbul - Ataşehir**

Barbaros Mah. İhlamur Bulvarı Sarkaç Sok. Ağaoglu My Prestige No:1 D: 12-13 Ataşehir/ İSTANBUL Tel: (0216) 560 37 00 (pbx) Faks: (0216) 688 67 86

**İstanbul - Bakırköy**

Cevizlik Mah. Muhasebeci Sok. Neşe Han No: 1 Kat:3 Bakırköy/İSTANBUL Tel: (0212) 660 85 25 (pbx) Faks: (0212) 570 03 03

**İstanbul - Kapalıçarşı**

Kürkçüler Sk. No: 25 Eminönü/Kapalıçarşı/İSTANBUL Tel: (0212) 513 40 01 (pbx) Faks: (0212) 527 16 86

**İstanbul - Maltepe**

Bağlarbaşı Mah. Bağdat Caddesi. Gedik İş Merkezi A Blok No: 414 Kat: 2 Daire: 22 İSTANBUL Tel: (0216) 399 00 42 (pbx) Faks: (0216) 399 18 17

**İstanbul - Tophane**

Necatibey Cad. Alipaşa Degirmen Sok. No: 24 34425 Tophane/Karaköy/ İSTANBUL Tel: (0212) 251 60 06 (pbx) Faks: (0212) 293 49 03

**İstanbul - Ümraniye**

İnkılap Mah. Küçüksu Cad. Çeşminaz Sok. NO:2/7 Kat:3 Ümraniye Tel: (0216) 461 33 90 (pbx) Faks: (0216) 328 10 32

**İzmir - Alsancak**

Cumhuriyet Bulvarı Arpacıoğlu Apt. No:139 Kat:3 Alsancak İZMİR Tel: (0232) 465 10 20 (pbx) Faks: (0232) 464 66 22

**Karabük - Merkez**

Bayır Mah. Menderes Cad. Çebioğlu Twin Towers B Blok Dış Kapı No :2 İç Kapı No : 107 Merkez / Karabük Tel: (0370) 502 15 90 (pbx) Faks: (0370) 502 15 93

**Kayseri**

Hunat Mah. Postalar Geçidi Sok. No:1 / 206 Tel: (0352) 221 36 29 (pbx) Faks: (0352) 221 48 27

**Kocaeli - Gebze**

Hacı Halil Mah. Hükümet Cad. No: 95 Gebze/KOCAELİ Tel: (0262) 642 34 00 (pbx) Faks: (0262) 641 82 01

**Kocaeli - İzmit Şubesi**

Körfez Mahallesi Ankara Karayolu Cad. Dış Kapı No : 123/ 2 İç Kapı No : 9 İzmit / Kocaeli Tel: (0262) 999 18 14 (pbx) Faks: (0216) 377 11 36

**Konya - Selçuklu**

Beyazıt Mahallesi, Hüsnü Aşk Sok. Bezirci İş Merkezi Kat:4 D:403 Selçuklu / KONYA Tel: (0332) 238 59 60 (pbx) Faks: (0332) 238 59 75

**Malatya - Battalgazi**

Büyük Hüseyin Bey Mah. Atatürk Cad. Anadolu İş Merkezi K: 3 No: 23 D: 9-10-11 Battalgazi / MALATYA Tel: (0422) 325 62 67 (pbx) Faks: (0422) 322 23 72

**Manisa - Merkez**

Anafartalar Mah. Mustafa Kemal Paşa Cad. Kamil Menteş Apt. No: 34/1 MANİSA Tel: (0236) 239 42 98 (pbx) Faks: (0236) 239 43 02

**Mersin - Akdeniz**

Mahmudiye Mah. Atatürk Cad. Adil Kanun İş Hanı Kat: 2 Akdeniz / MERSİN Tel: (0324) 238 18 18 (pbx) Faks: (0324) 231 22 52

**Muğla - Fethiye**

Babataşı Mah. 774. Sok. No.2 Fethiye / Muğla Tel: (0252) 612 07 60 (pbx) Faks: (0252) 612 36 46

**Sakarya - Adapazarı**

Tiğçılar Mah. Yenicami Sok. Dış Kapı No:5 İç Kapı No: 201 Adapazarı- Sakarya Tel: (0264) 279 83 89 (pbx) Faks: (0264) 281 03 88

**Samsun - İlkadım**

Kale Mah. Kaptanağa Sok. No: 18/41 Mecit Turan İş Merkezi İlkadım- Samsun Tel: (0362) 431 63 43 (pbx) Faks: (0362) 431 33 89

**Trabzon - Ortahisar**

Kemer kaya Mah. K.Maraş Cad. Ticaret Mektep Sk. Ustaömeroğlu İş Merkezi No: 9/9 Ortahisar/TRABZON Tel: (0462) 326 09 97 (pbx) Faks: (0462) 326 38 67

**Uşak - Merkez**

İsmetpaşa Cad. No: 63 K: 2 Mavi Plaza UŞAK Tel: (0276) 227 27 44 (pbx) Faks: (0276) 227 27 37

**Zonguldak - Ereğli**

Müftü Mahallesi Süheyla Erel Sokak. No:2/1 Ay City İş Merkezi 7. Kat Ofis No:85 Karadeniz Ereğli / ZONGULDAK Tel: (0372) 329 10 00 (pbx) Faks: (0372) 316 66 30