

Piyasa Gündemi

ABD

Trump yönetiminin tarifeler konusunda daha hedef odaklı bir yaklaşım sergileyebileceği beklentileri ile ABD endeks vadeli işlemleri, Pazartesi günü güçlü bir toparlanma sergiledi. Dow %1,42, S&P 500 %1,76 ve Nasdaq %2,27 yükseldi. Piyasa değeri yüksek teknoloji şirketlerindeki yükseliş endekslerdeki kazanımların güçlü seyretmesine olanak tanıdı. Tesla %11,9, Nvidia %3,2, Palantir %6,4, Meta %3,8 ve Amazon %3,6 yükseldi. Raporlar, yönetimin 2 Nisan'da planlanan uygulamasından belirli sektöre özgü tarifelerin hariç tutulabileceğini yansıttı. Ancak yetkililer nihai bir karar alınmadığını vurguladı. Yatırımcılar, durgunluk endişeleri ve zayıf tüketici güveni tarafından yönlendirilen haftalarca süren oynaklığın ardından potansiyel politika değişikliğini memnuniyetle karşıladı. Dün açıklanan imalat PMI verisi 51,7 beklentisinin altında 49,8 olarak açıklanırken, hizmet PMI verisi ise 51 beklentisinin üzerinde 54,3'e genişledi. Bugün Conference Board Tüketici Güven Endeksi takip edilecek. Piyasa beklentisi güven endeksinin Mart'ta 94,2 puana gerileyebileceği yönünde.

Euro Bölgesi

Avrupa borsaları ABD endekslerinin güçlü şekilde yükseliş gösterdiği günü karışık bir şekilde tamamladı. Bayer, 2,1 milyar dolar tazminat ödemesi haberleri ardından %7 düşerek en büyük gerileyen oldu. JD Sports da Peel Hunt'in şirketin tam yıllık sonuçlarından önce tahminini düşürmesinin ardından kısa vadeli sektör zorluklarına atıfta bulunarak yaklaşık %5 düştü. Yukarı yönlü, İsveçli savunma firması Saab, UBS'nin artan savunma harcamaları ortasında güçlü konumlandırmayı gerekçe göstererek hisseyi "satın al"a yükseltmesinin ardından %6,3 sıçradı. Seyahat ve eğlence sektörü, yakındaki bir elektrik trafo merkezinde çıkan yangının neden olduğu kesintilerin ardından Londra'daki Heathrow Havalimanı'nın yeniden açılmasıyla kazanç sağladı. Bu arada, ABD Başkanı Donald Trump'ın tarife "esnekliğine" dair ima ettiği iyimserlik seans ilerledikçe azaldı.

Türkiye

Geçen hafta ortasında kurda yaşanan volatilité sonrası haftanın ilk işlem gününde görece düşük volatilitéde yataya yakın seyirler izlendi. Dün TCMB, 30 gün vadeli 50 milyar TL'lik likidite senedi ihracı için ihale açtı. TCMB, 84,2 milyar TL'lik teklifin 18,4 milyar TL'sini kabul ederken, ihalede ortalama basit faiz yüzde 47,69; ortalama bileşik faiz ise yüzde 59,65 olarak gerçekleşti. Bugün yurt içinde, Hazine ve Maliye Bakanı Mehmet Şimşek ve TCMB Başkanı Fatih Karahan'ın, telekonferans yoluyla uluslararası yatırımcılarla bir görüşme yapacağı bildirildi. Görüşme sonrası açıklamalar takip edilecek. Veri takviminde, mart ayına ilişkin reel kesim güven endeksi ve kapasite kullanım oranı verileri açıklanacak.

Bugün Açıklanacak Önemli Veriler

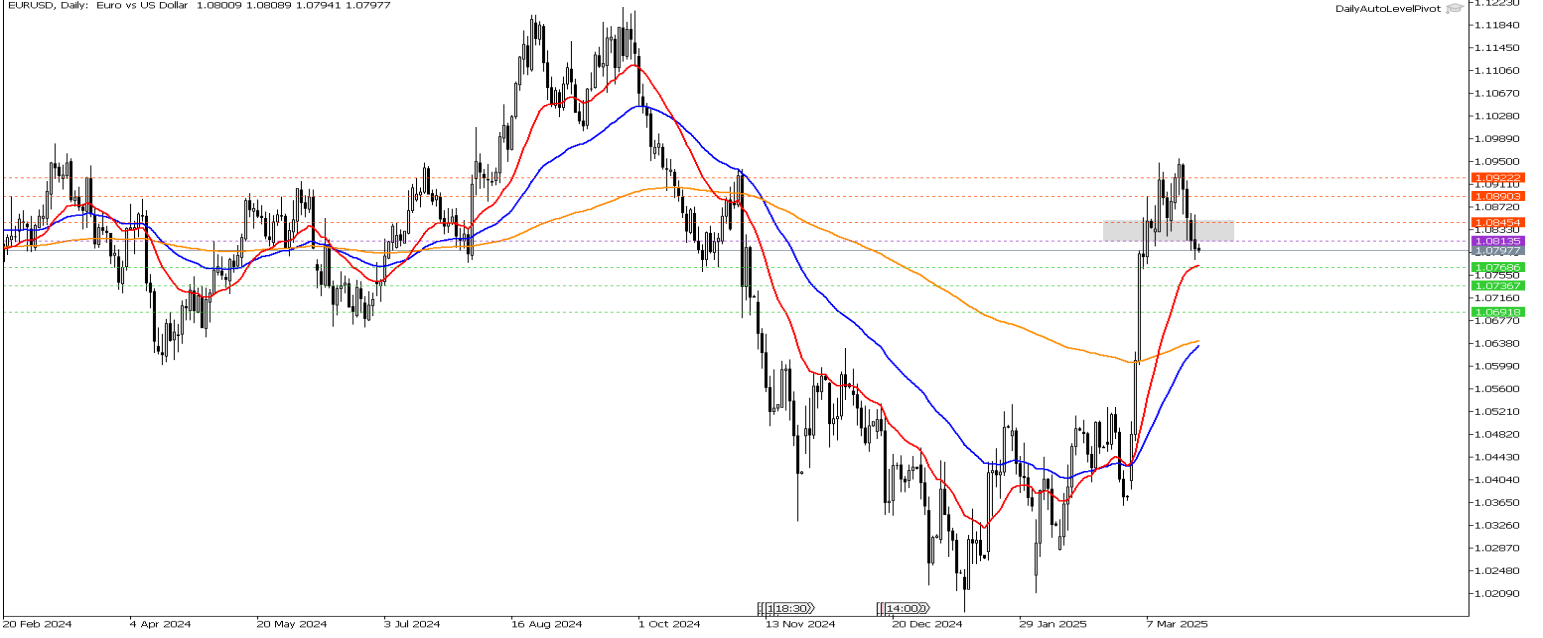
Saat	Ülke	Açıklanacak Veriler	Beklenti	Önceki
10:00	TRY	Reel Kesim Güven Endeksi		102,4
12:00	EUR	Almanya Ifo İş İklimi Endeksi (Mar)	86,8	85,2
16:00	USD	S&P/CS Konut Fiyat Endeksi (Yıllık) (Oca)	4,60%	4,50%
16:05	USD	New York Fed Başkanı Williams'ın Konuşması		
17:00	USD	Conference Board (CB) Tüketici Güveni (Mar)	94,2	98,3
17:00	USD	Yeni Konut Satışları (Şub)	682K	657K
17:00	USD	Richmond İmalat Endeksi (Mar)	8	6
23:30	USD	Amerikan Petrol Enstitüsü Haftalık Ham Petrol Stokları		4,593M

EUR/USD

EURUSD paritesinde kısa vadede teknik olarak 1,0813 seviyesini takip ediyoruz. Paritede yukarı yönlü görünümün sürmesi için ilgili seviye üzerinde seyretmesi gerekebilir. Bu koşulla gerçekleşebilecek yükselişlerde 1,0845 – 1,0890 seviyeleri hedeflenebilir. 1,0813 seviyesi etrafındaki baskılı görünümün devamında 1,0768 desteğinin kırılması ile 1,0736 – 1,0691 seviyeleri destek olarak takip edilebilir. Gün içi teknik seviyeler olarak;

Destekler: 1,0768 – 1,0736 – 1,0691

Dirençler: 1,0845 – 1,0890 – 1,0922

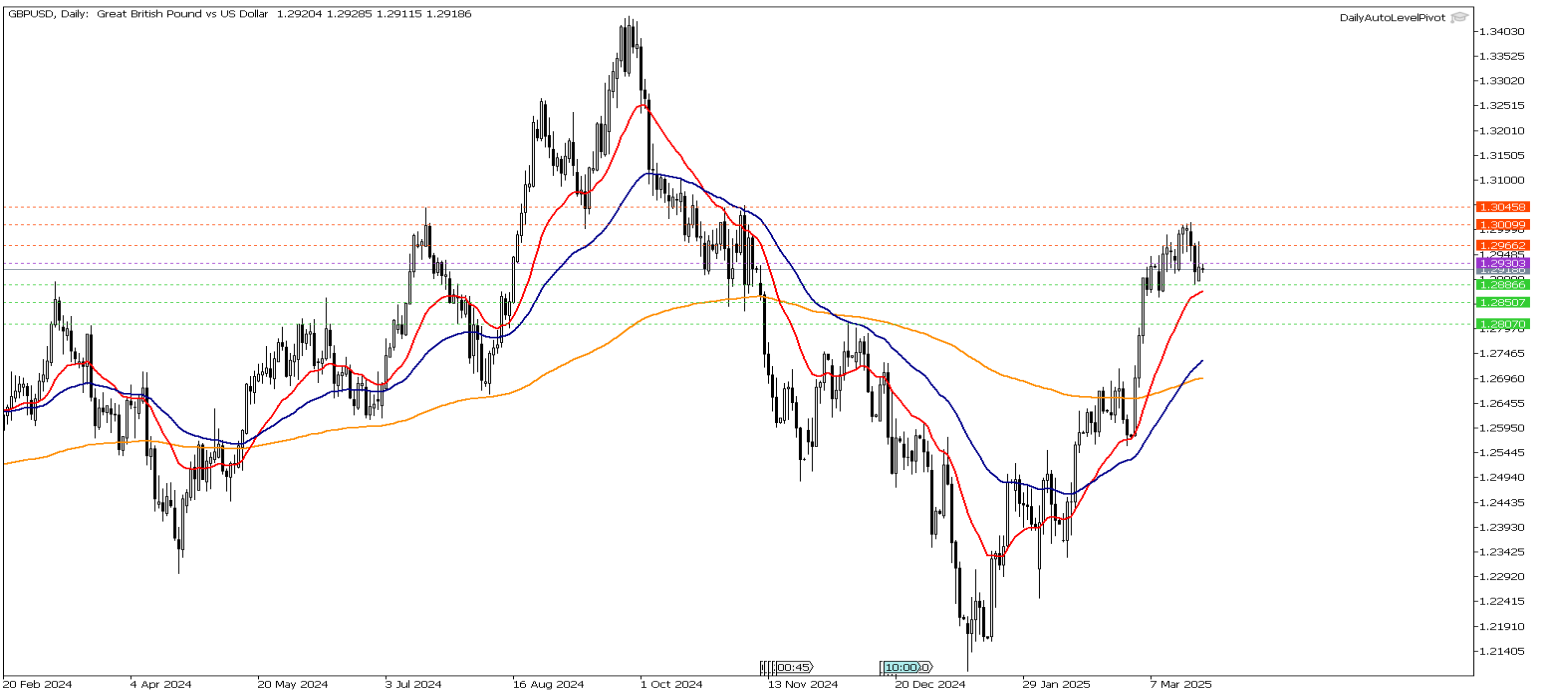


GBP/USD

GBPUSD paritesinde teknik olarak 1,2930 seviyesini takip ediyoruz. İlgili seviye altındaki hareketlerde 1,2886 – 1,2850 seviyeleri destek olarak takip edilebilir. Olası toparlanmalarda 1,2930 seviyesi üzerindeki kalıcı fiyatlamalarda 1,2966 – 1,3009 seviyelerine doğru toparlanmalar izlenebilir. Gün içi teknik seviyeler olarak;

Destekler: 1,2886 – 1,2850 – 1,2807

Dirençler: 1,2966 – 1,3009 – 1,3045

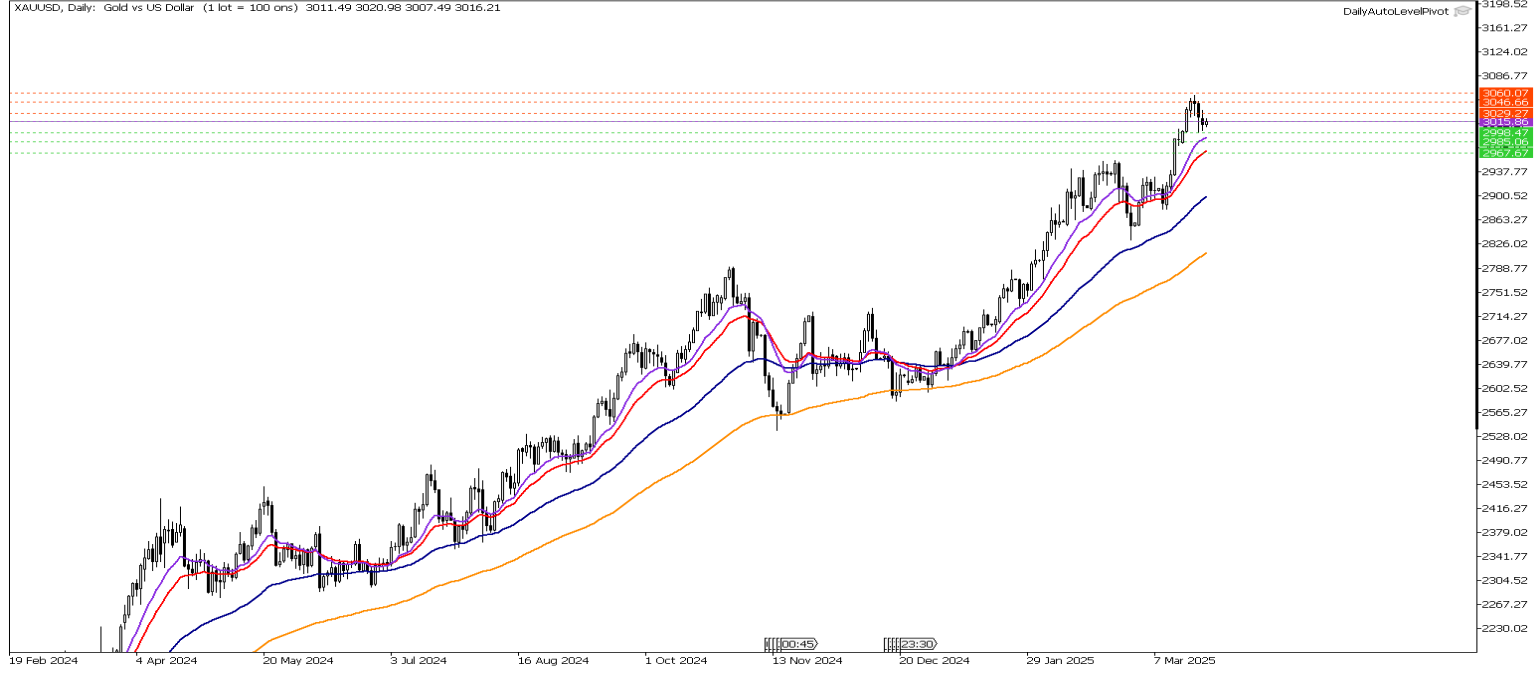


XAU/USD

Altında orta vadede teknik olarak 3015 seviyesini takip ediyoruz. İlgili seviye altındaki fiyatlamalarda 2998 – 2985 seviyelerine doğru düşüşler izlenebilir. Olası yükselişlerde 3015 üzerindeki kalıcılıkla 3029 – 3046 seviyeleri direnç olarak takip edilebilir. Gün içi teknik seviyeler olarak;

Destekler: 2998 – 2985 - 2967

Dirençler: 3029 – 3046 - 3060



XAG/USD

Gümüşte teknik olarak 33,06 seviyesini takip ediyoruz. İlgili seviye üzerindeki kalıcı fiyatlamaların devam etmesi ile 33,23 – 33,47 seviyelerine doğru yükselişler izlenebilir. 33,06 seviyesi. Etrafındaki baskılanmada 32,82 – 32,64 seviyeleri destek olarak takip edilebilir. Gün içi teknik seviyeler;

Destekler: 32,82 – 32,64 – 32,40

Dirençler: 33,23 – 33,47 – 33,65

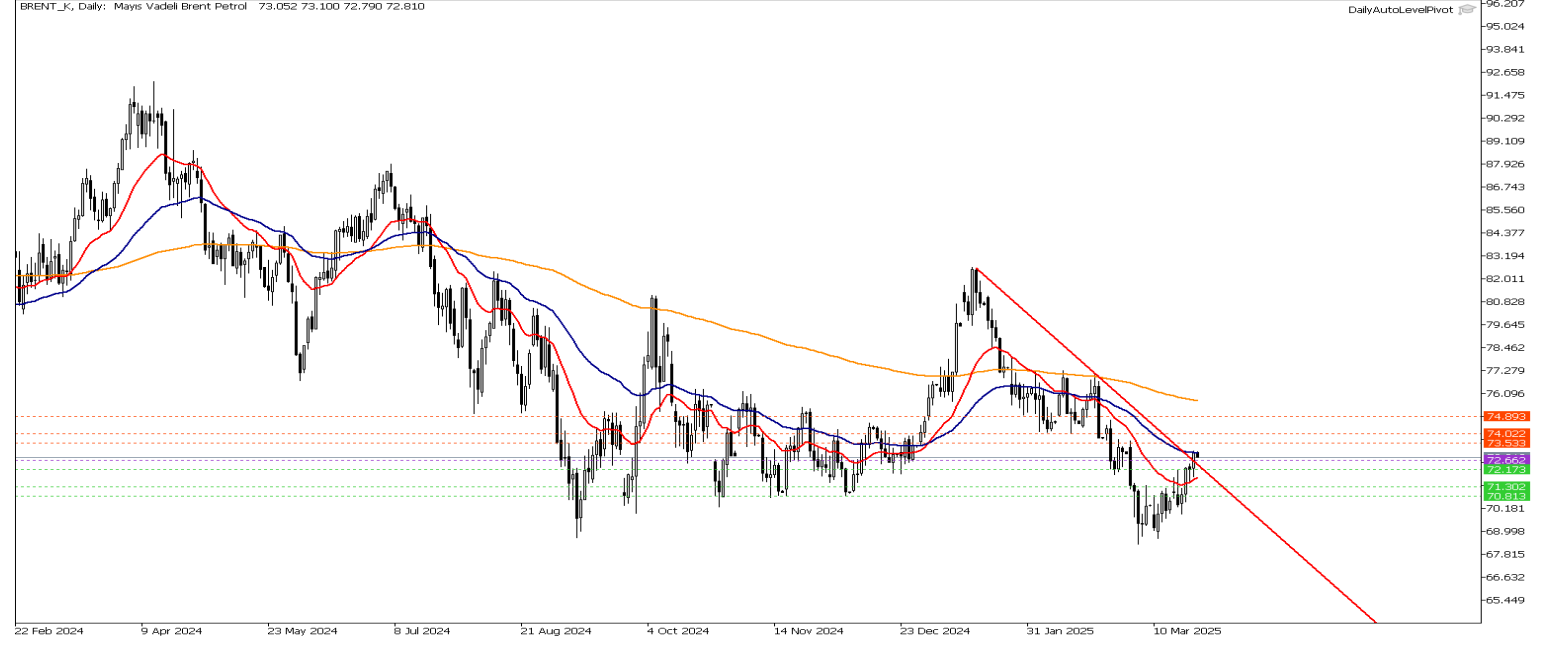


Brent Petrol

Petrol vadeli işlemlerinde teknik olarak 72,66 seviyesini takip ediyoruz. Kısa vadede toparlanmaların devamı için ilgili seviye üzerinde kalıcılık görmek gerekebilir. Olası kar satışlarında 72,66 seviyesi altındaki baskılanmada 72,17 – 71,30 seviyeleri destek olarak takip edilebilir. Gün içi teknik seviyeler olarak ;

Destekler: 72,17 – 71,30 – 70,81

Dirençler: 73,53 – 74,02 – 74,89

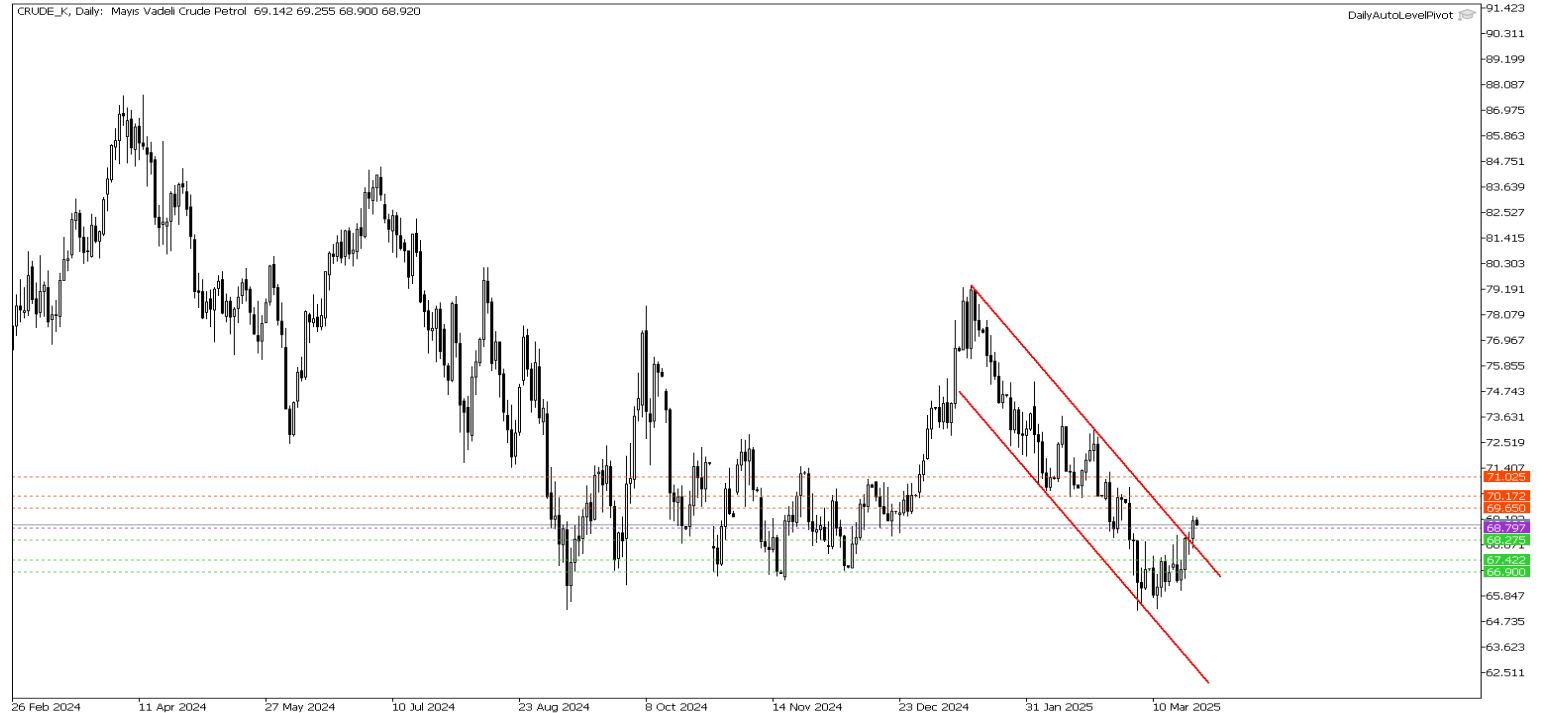


Crude Petrol

Ham petrolde teknik olarak 68,79 seviyesini takip ediyoruz. İlgili seviye üzerinde toparlanmaların devam etmesi beklenebilir. Olası düşüşlerde 68,27 – 67,42 seviyeleri destek olarak takip edilebilir. Gün içi teknik seviyeler olarak ;

Destekler: 68,27 – 67,42 – 66,90

Dirençler: 69,65 – 70,12 – 71,02

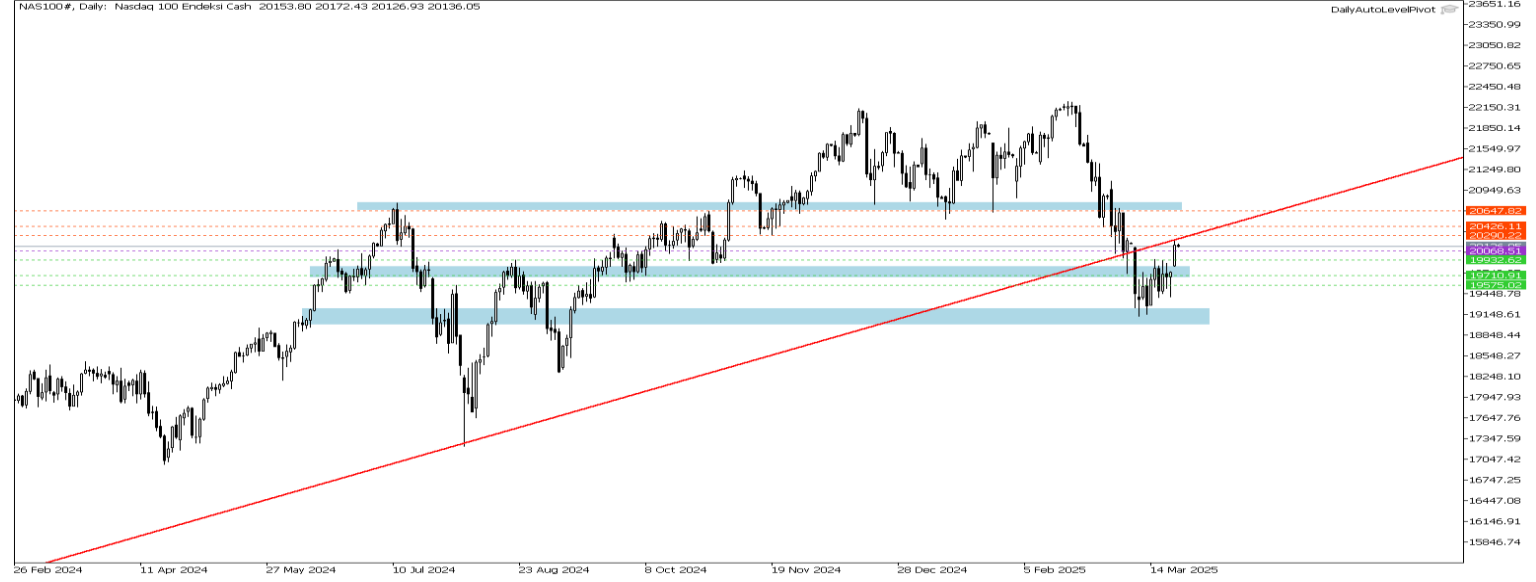


Nasdaq Yakın Vade

Nasdaq endeks vadeli kontratında teknik olarak 20068 seviyesini takip ediyoruz. Kısa vadede ilgili seviye üzerindeki hareketlerin devam etmesi durumunda 20290 – 20426 seviyelerine doğru yükselişlerin devam etmesi beklenebilir. 20068 seviyesi etrafında gerçekleşebilecek geri çekilmelerde 19932 – 19710 seviyeleri destek olarak takip edilebilir. Gün içi teknik seviyeler olarak;

Destekler: 19932 – 19740 - 19575

Dirençler: 20290 – 20426 - 20647

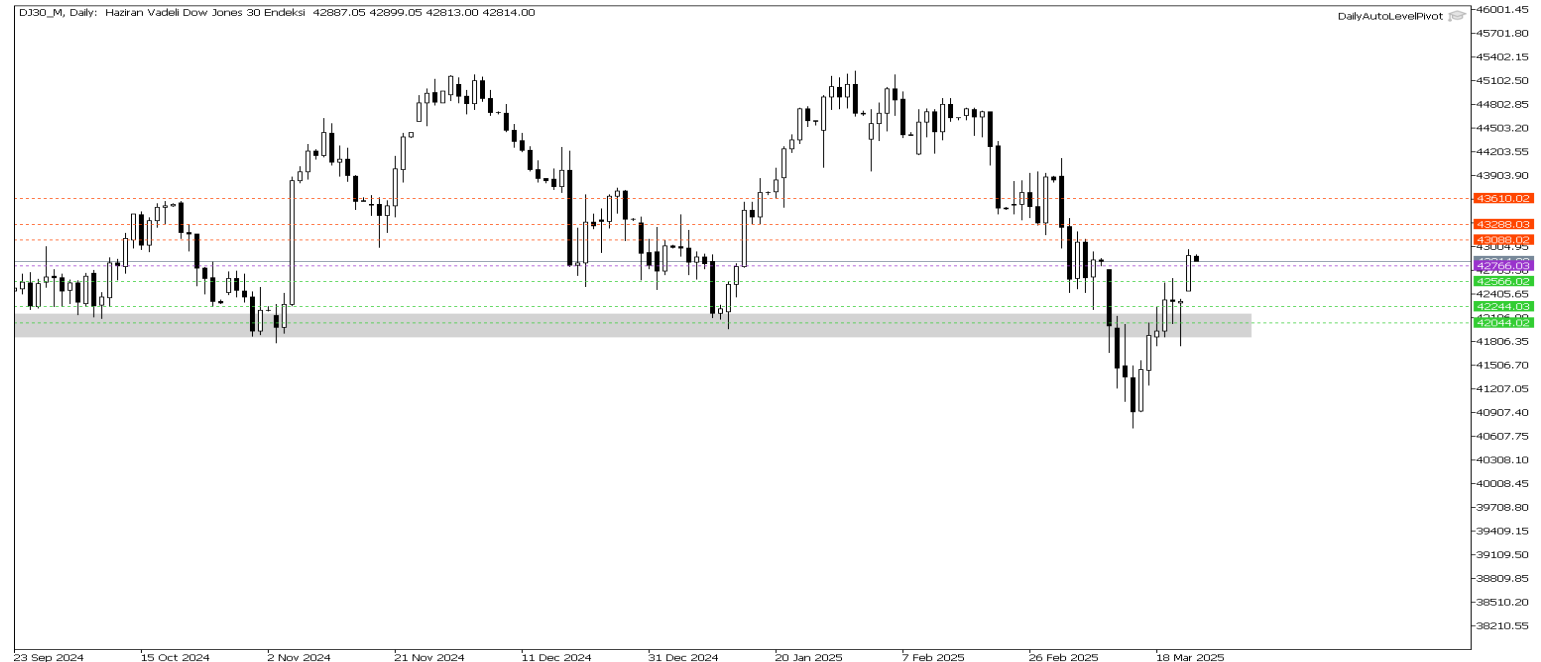


Dow Jones Yakın Vade

DJ endeksi için kısa vadede teknik olarak 42766 seviyesini takip ediyoruz. İlgili seviye üzerindeki seyrin devamında yukarı yönlü görünümün devam etmesi beklenebilir. Yükselişlerde 43088 direncinin aşılması ile 43288 seviyesine doğru yükselişler izlenebilir. 43088 seviyesi etrafında gerçekleşebilecek kar satışlarında 42566 – 42244 seviyeleri destek olarak takip edilebilir. Gün içi teknik seviyeler olarak;

Destekler: 42566 – 42244 - 42044

Dirençler: 43088 – 43288 - 43610



**Gedik Yatırım Menkul Değerler A.Ş. - Gedik Forex Birimi**

E-Posta : forex@gedik.com

Adres : Altayçeşme Mahallesi Çamlı Sokak Pasco Plaza No :21 İç Kapı No :45 Kat: 10-11,12, 34843 Maltepe/İstanbul

Tel : (0216) 453 01 20

Forex Satış Birimi

Mehmet Karakavuk	Müdür	(Dahili - 1921)	mehmet.karakavuk@gedik.com
Kaan Can	Yatırım Uzmanı	(Dahili - 1266)	kaan.can@gedik.com
Şahin Gülçen	Yatırım Uzmanı	(Dahili - 1320)	sahin.gulcen@gedik.com
Zeliha Avşar	Yatırım Uzmanı	(Dahili - 1411)	zeliha.avsar@gedik.com

Gedik Yatırım Menkul Değerler A.Ş. - Yatırım Danışmanlığı Birimi

E-Posta : gyd@gedik.com

Adres : Altayçeşme Mahallesi Çamlı Sokak Pasco Plaza No :21 İç Kapı No :45 Kat: 10-11,12, 34843 Maltepe/İstanbul

Tel : (0216) 453 00 53

Yatırım Danışmanlığı Birimi

Mesut KURT	Müdür	mesut.kurt@gedik.com
Eda KARADAĞ	Müdür Yardımcısı	eda.karadag@gedik.com
Onurcan BAL	Müdür Yardımcısı	onurcan.bal@gedik.com
Betül GEDİK	Yönetmen	betul.gedik@gedik.com
Ceren TABAN	Yönetmen	ceren.taban@gedik.com
Yılmaz ALTUN	Yatırım Danışmanı	yilmaz.altun@gedik.com
Elif KAYA	Uzman	elif.kaya@gedik.com

YASAL UYARI

Burada yer alan bilgiler Gedik Yatırım tarafından bilgilendirme amacıyla hazırlanmıştır. Yatırım sinyal, bilgi, yorum ve tavsiyeleri yatırım danışmanlığı kapsamında değildir. Yatırım danışmanlığı hizmeti; aracı kurumlar, portföy yönetim şirketleri, mevduat kabul etmeyen bankalar ile müşteri arasında imzalanacak yatırım danışmanlığı sözleşmesi çerçevesinde sunulmaktadır. Burada yer alan sinyal, yorum ve tavsiyeler, herhangi bir yatırım aracının alım satım önerisi ya da getiri vaadi olarak yorumlanmamalıdır. Bu görüşler mali durumunuz ile risk ve getiri tercihlerinize uygun olmayabilir ve sadece burada yer alan bilgilere ve sinyallere dayanarak yatırım kararı verilmesi beklentilerinize uygun sonuçlar doğurmayabilir. Burada yer alan sinyaller, fiyatlar, veriler ve bilgilerin tam ve doğru olduğu garanti edilemez; içtenlik, haber verilmeksizin değiştirilebilir. Tüm sinyal ve veriler, Gedik Yatırım tarafından güvenilir olduğuna inanılan kaynaklardan alınmıştır. Bu sinyal ve kaynakların kullanılması nedeni ile ortaya çıkabilecek hatalardan ve zararlardan Gedik Yatırım sorumlu değildir.