

ISIN	Para Birimi	İfta Tarihi	Dolaşımdaki Tutar Nominal (x1000)	Basit Getiri	Bileşik Getiri	Temiz Fiyat	Kirli / Takas Fiyatı	İşlem Hacmi (x1000)	Vadeye Kalan Gün Sayısı	Vade (Yıl)	Yıllık Kupon Sıklığı	Kupon Oranı (Yıllık)	Kupon Oranı	Kupon Ödem. Kalan Gün Sayısı	Getiri Türü	Menkul Kıymet Türü
TRD180226T14	TL	18/02/2026	24,317	-	-	2645.179	2645.179	12	673	1.8	2	4.0%	2.0%	673	Sabit	Altına Dayalı Kira Sert.
TRT180226T32	TL	18/02/2026	16,890	-	-	2562.881	2562.881	12	673	1.8	2	4.0%	2.0%	673	Sabit	Altın Tahvili
TRD050724T16	TL	05/07/2024	4,639	-	-	2581.000	2420.000	20	80	0.2	2	4.7%	2.3%	80	Sabit	Altına Dayalı Kira Sert.
TRT090425T16	TL	09/04/2025	20,021,203	49.50%	49.73%	67.379	67.379	273,000	357	1.0	-	-	0.0%	357	İskontolu	Devlet Tahvili
TRT190728T34	TL	19/07/2028	49,250,842	2.48%	2.50%	90.000	140.413	500	1555	4.3	2	0.0%	0.0%	99	TÜFE'ye endeksli	Devlet Tahvili
TRD200127T10	TL	20/01/2027	11,111,100	1.10%	1.10%	97.000	327.540	2,000	1009	2.8	2	0.0%	0.0%	99	TÜFE'ye endeksli	Kamu Kira Sert.
TRT140126T11	TL	14/01/2026	20,247,951	2.99%	3.01%	99.500	756.384	500	638	1.7	2	5.5%	2.7%	92	TÜFE'ye endeksli	Devlet Tahvili
TRT180625T13	TL	18/06/2025	24,986,504	3.12%	3.14%	98.150	441.936	246,500	427	1.2	2	3.0%	1.5%	63	TÜFE'ye endeksli	Devlet Tahvili
TRT051033T12	TL	05/10/2033	118,115,435	25.78%	27.44%	101.450	101.450	359,500	3458	9.5	2	59.3%	26.2%	3458	Sabit	Devlet Tahvili
TRT130733T17	TL	13/07/2033	67,614,566	24.50%	26.00%	75.750	79.858	205,000	3374	9.2	2	38.8%	17.8%	98	Sabit	Devlet Tahvili
TRT131130T14	TL	13/11/2030	36,990,107	23.67%	25.07%	60.950	65.675	29,000	2401	6.6	2	24.8%	11.7%	35	Sabit	Devlet Tahvili
TRT081128T15	TL	08/11/2028	101,458,072	31.51%	33.99%	98.850	111.999	681,000	1666	4.6	2	71.8%	31.1%	28	Sabit	Devlet Tahvili
TRD111028T19	TL	11/10/2028	28,927	27.13%	28.97%	103.500	117.603	200	1639	4.5	2	65.2%	28.5%	1	Sabit	Kamu Kira Sert.
TRT190728T18	TL	19/07/2028	127,016,157	27.11%	28.95%	75.900	79.892	455,500	1554	4.3	2	37.6%	17.3%	98	Sabit	Devlet Tahvili
TRD140628T12	TL	14/06/2028	12,086,000	29.76%	31.97%	71.000	76.589	100	1520	4.2	2	37.5%	17.2%	64	Sabit	Kamu Kira Sert.
TRT150927T11	TL	15/09/2027	95,883,006	31.74%	34.26%	57.000	57.791	10,000	1246	3.4	2	21.6%	10.3%	154	Sabit	Devlet Tahvili
TRT110827T16	TL	11/08/2027	63,553,486	30.67%	33.02%	59.600	61.417	142,500	1211	3.3	2	22.1%	10.5%	119	Sabit	Devlet Tahvili
TRT180226T16	TL	18/02/2026	20,254,619	41.32%	45.59%	94.400	100.092	2,028,500	672	1.8	2	87.7%	37.0%	126	Sabit	Devlet Tahvili
TRT110226T13	TL	11/02/2026	24,876,023	38.95%	42.74%	65.100	66.935	34,000	665	1.8	2	22.3%	10.6%	119	Sabit	Devlet Tahvili
TRD040226F16	EUR	04/02/2026	119,740	3.21%	3.24%	101.370	102.139	10,000	658	1.8	2	8.2%	4.0%	112	Sabit	Kamu Kira Sert.
TRT011025T16	TL	01/10/2025	126,408,472	43.06%	47.70%	69.225	69.710	1,114,000	532	1.5	2	26.8%	12.6%	168	Sabit	Devlet Tahvili
TRD240524F11	EUR	24/05/2024	365,548	2.97%	3.01%	100.000	101.195	15,000	37	0.1	2	6.1%	3.0%	37	Sabit	Kamu Kira Sert.
TRT190128T14	TL	19/01/2028	47,843,886	-	-	99.850	109.653	357,500	1372	3.8	4	-	-	7	TLREF e Endeksli	Devlet Tahvili
TRT171127T15	TL	17/11/2027	15,559,452	-	-	94.300	108.984	50,000	1309	3.6	2	-	-	35	Geçmiş İhalelere Endeksli	Devlet Tahvili
TRT160627T13	TL	16/06/2027	69,735,719	-	-	101.100	104.798	50,000	1156	3.2	4	-	-	64	TLREF e Endeksli	Devlet Tahvili
TRT190826T19	TL	19/08/2026	25,931,716	-	-	101.000	108.748	134,000	854	2.3	4	-	-	35	TLREF e Endeksli	Devlet Tahvili
TRT080726T13	TL	08/07/2026	5,622,449	-	-	100.250	101.197	114,500	812	2.2	4	-	-	84	TLREF e Endeksli	Devlet Tahvili
TRT140126T37	TL	14/01/2026	15,585,127	-	-	101.350	112.632	1,500	638	1.7	4	-	-	1	TLREF e Endeksli	Devlet Tahvili
TRT170724T14	TL	17/07/2024	11,659,707	-	-	101.389	113.665	30,000	92	0.3	4	-	-	1	TLREF e Endeksli	Devlet Tahvili

Toplam İşlem Hacmi: 6,344,344

İç Borç Ödemeleri / Alıcılara Göre Dağılımı (Milyon TL)

	Piyasa	Kamu	Toplam Ödeme
03/04/2024	6,737	1,338	8,075
10/04/2024	4,072	576	4,648
12/04/2024	40,599	0	40,599
17/04/2024	43,819	13,196	57,015
24/04/2024	11,886	161,853	173,739
TOPLAM	107,113	176,964	284,077

Hazine Finansman Programı (Nisan)

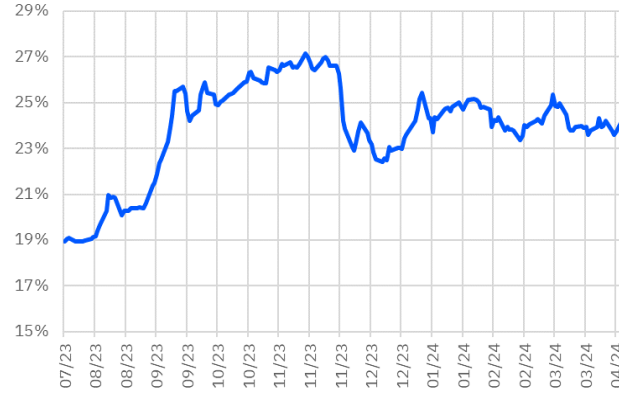
(Milyar TL)	
Ödemeler	302.0
İç Borç Servisi	284.1
Anapara	196.4
Faiz	87.6
Dış Borç Servisi	17.9
Anapara	1.4
Faiz	16.5
Finansman	302.0
Borçlanma Dışı Kaynaklar	132.5
Borçlanma	169.5
Dış Borçlanma	0.0
İç Borçlanma	169.5
Net Borçlanma	-26.9
İç borç Çevirme Rasyosu (%)	59.7

İhale Tarihi	İtfa Tarihi	Senet Türü	Ticker	Vadesi	Kupon Sıklığı	Teklif (Milyon TL)	Borçlanma (Milyon TL)			Borçlanma / Teklif	Bileşik Faiz
							İhale	ROT	Toplam		
15/04/2024	09/04/2025	Hazine Bonosu	TRT090425T16	12 Ay	-	5,901	1,185	1,850	3,035	20.1%	49.41%
15/04/2024	18/02/2026	Sabit Kuponlu Devlet Tahvili	TRT180226T16	2 Yıl	2	16,048	11,178	7,110	18,288	69.7%	44.55%
15/04/2024	15/04/2026	Altın Tahvili	TRT150426T17	2 Yıl	2	-	-	-	18,913	-	-
15/04/2024	15/04/2026	Altına Dayalı Kira Sertifikası	TRD150426T31	2 Yıl	2	-	-	-	26,423	-	-
16/04/2024	15/04/2026	Kira Sertifikası	TRD150426T49	2 Yıl	2	-	-	-	5,683	-	-
16/04/2024	19/01/2028	TLREF'e Endeksli Devlet Tahvili	TRT190128T14	4 Yıl	4	28,270	14,045	9,000	23,045	49.7%	49.76%
16/04/2024	08/11/2028	Sabit Kuponlu Devlet Tahvili	TRT081128T15	5 Yıl	2	15,850	10,558	3,500	14,058	66.6%	33.88%
16/04/2024	14/02/2029	TÜFE'ye Endeksli Devlet Tahvili	TRT140229T17	5 Yıl	2	11,001	4,750	4,915	9,665	43.2%	2.58%
22/04/2024	16/04/2031	Değişken Faizli Devlet Tahvili	-	7 Yıl	2	-	-	-	-	-	-
22/04/2024	05/10/2033	Sabit Kuponlu Devlet Tahvili	TRT051033T12	9 Yıl	2	-	-	-	-	-	-

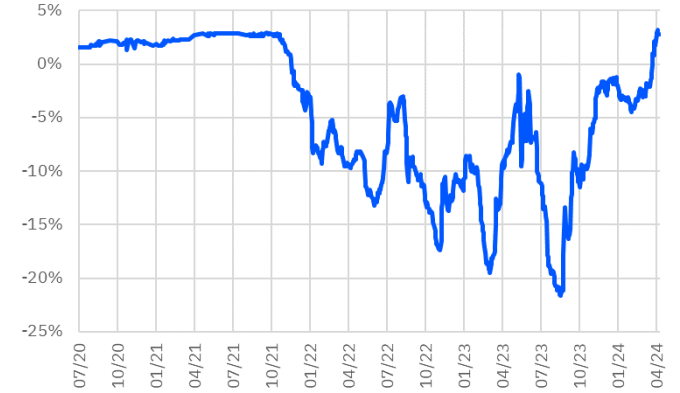
TRT011025T16 Faiz Getirisi (2Y Sabit Kuponlu)



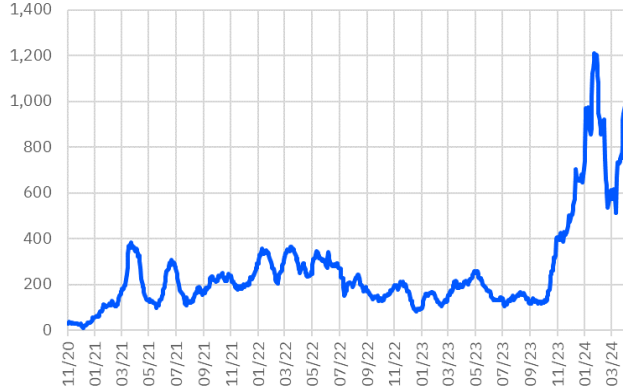
TRT13073317T17 Faiz Getirisi (10Y Sabit Kuponlu)



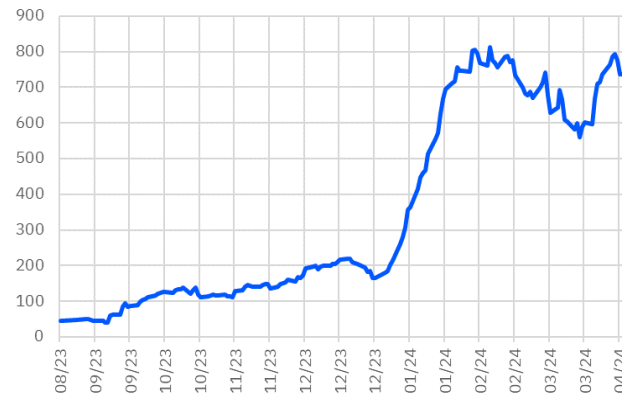
TRT180625T13 Faiz Getirisi (TÜFE'ye Endeksli)



TRT011025T16 Aylık Ort. İşlem Hacmi - mln



TRT13073317T17 Aylık Ort. İşlem Hacmi - mln



TRT180625T13 Aylık Ort. İşlem Hacmi - mln



*Kesin Alım-Satım Pazarı'nda, nominal tutan 500.000 TL'nin altında kalan emirler Küçük Emirler Pazarı'nda işlem görür

Burada yer alan bilgiler Gedik Yatırım tarafından bilgilendirme amacıyla hazırlanmıştır. Yatırım bilgi, yorum ve tavsiyeleri yatırım danışmanlığı kapsamında değildir. Yatırım danışmanlığı hizmeti; aracı kurumlar, portföy yönetim şirketleri, mevduat kabul etmeyen bankalar ile müşteri arasında imzalanacak yatırım danışmanlığı sözleşmesi çerçevesinde sunulmaktadır. Burada yer alan yorum ve tavsiyeler, herhangi bir yatırım aracının alım satım önerisi ya da getiri vaadi olarak yorumlanmamalıdır. Bu görüşler mali durumunuz ile risk ve getiri tercihlerinize uygun olmayabilir ve sadece burada yer alan bilgilere dayanarak yatırım kararı verilmesi beklentilerinize uygun sonuçlar doğurmayabilir. Burada yer alan fiyatlar, veriler ve bilgilerin tam ve doğru olduğu garanti edilemez; içerik, haber verilmeksizin değiştirilebilir. Tüm veriler, Gedik Yatırım tarafından güvenilir olduğu inanan kaynaklardan alınmıştır. Bu kaynakların kullanılması nedeni ile ortaya çıkabilecek hatalardan Gedik Yatırım sorumlu değildir. Değerli yatırımcılarımız, takip ettiğiniz hisselerle ilişkin analiz ve dealing hizmetlerimiz için bize 24 saat aşağıdaki numaralardan ulaşabilirsiniz.