

Piyasa Gündemi

ABD

ABD borsaları, piyasaların Başkan Trump'tan gelen karışık şirket kazançlarını ve politika sinyallerini sindirmesi ile haftanın son işlem günü geriledi. S&P 500'ün %0,2, Nasdaq 100'ün %0,5 ve Dow'un %0,3 değer kaybetmesine rağmen, üç endeks de hafta boyunca yaklaşık %2 yükseliş kaydetti. Trump'ın Çin'e yönelik tarifeler konusundaki yumuşayan duruşu bir miktar rahatlama sağladı, ancak diğer ekonomilere yönelik olası eylemlere ilişkin uyarılar belirsizlikleri yüksek tuttu. Yatırımcıların, uzun vadeli enflasyon beklentileri sabit kalırken, piyasalar Fed'in önümüzdeki bu hafta faiz oranlarını sabit tutması beklenen FOMC toplantısına odaklandı. Fed'in faiz oranını %4,25-%4,5 aralığında sabit tutması beklenirken, karar sonrası Powell'in açıklamaları ve vereceği sinyaller varlık fiyatlamaları için önem arz edebilir. Ek olarak bu hafta 4. çeyrek GSYH büyümesinin %3 olması beklenirken, enflasyon göstergesi PCE raporu ve diğer ekonomik veriler (konut satışları, dayanıklı mal siparişleri, istihdam maliyeti) takip edilecek diğer ekonomi verileri arasında sayılabilir. Ekonomi takvimi bakımından yoğun geçecek hafta, aynı zamanda bilanço sezonunun da en kritik haftası olacak. Microsoft, Meta, Tesla ve Apple'ın yanı sıra AT&T, Boeing, Starbucks, Visa, Mastercard gibi ABD'li devler de 2024 yılının son çeyreğine ilişkin finansallarını açıklayacak.

Hafta başında Dolar endeksi Başkan Donald Trump'ın Kolombiya'ya gümrük vergileri ve yaptırımlar uygulama planlarını açıklamasının ardından geçen haftaki kayıplarının bir kısmını telafi etti ve küresel ticaretle ilgili endişeleri yeniden alevlendirdi. ABD'nin, Kolombiya'ya yönelik tarifeleri ülkenin şartları kabul etmesi ardından şimdilik askıya almasıyla birlikte endişelerin bir miktar sönümlenmiş olduğu görülüyor. Asya endeksleri haftaya karışık bir seyrinde başlarken, Hong Kong ve Şangay endeksleri kayıplara rağmen pozitif bölgede tutunma çabasını sürdürdü. Çin'de yeni yapay zeka girişimi DeepSeek, daha az maliyetle daha güçlü yapay zeka modelleri geliştirmenin mümkün olduğunu gösterirken, haberin etkisi ile ABD endeks vadeliinde sert bir geri çekilme yaşandı. Nasdaq endeksinde kayıplar %2'yi aşarken, S&P ve DJ30 endeksleri %1 ila 0,6% arasında düşüş yaşadı.

Euro Bölgesi

Avrupa endeksleri, dokuz günlük kazanç serisinin ardından Cuma günü yatay bir kapanış yaptı. STOXX 50, 5.223 seviyesinde yatay kalırken, STOXX 600 ise hafif bir kayıpla 530'da kapanarak rekor seviyesine yakın kaldı. Burberry'nin güçlü çeyreklik satış verileri lüks hisseleri desteklerken, LVMH, Hermes, Pernod Ricard ve Kering %4,3 ile %1 arasında yükseldi. ABD Başkanı Trump'ın ticaret tarifeleri konusunda daha yumuşak bir söylem benimsemesi, BMW, Mercedes-Benz, Volkswagen ve Stellantis gibi otomobil üreticilerinin %2'ye yakın değer kazanmasına olanak tanıdı. Euro Bölgesi dışında, Novo Nordisk kilo verme ilaçlarıyla %7'lik bir artış kaydederken, ASML dalgalı bir haftayı %2'lik düşüşle kapattı. Ayrıca, hafta içinde açıklanan öncü PMI verileri Avrupa'da ekonomik faaliyetlerde hafif bir toparlanmaya işaret etti. Küresel tarafta önemli bir haftaya başlıyoruz. Avrupa Merkez Bankası'nın (ECB) 2025'te faiz indirim döngüsüne devam etmesi ve 25 baz puanlık bir indirim yapması bekleniyor. ECB Başkanı Christine Lagarde, enflasyonun bu yıl %2 hedefine ulaşacağını, bunun para politikasını gevşetmek ve ekonomilere destek sağlamak için alan yaratacağını belirtti. Euro Bölgesi'nin %0,1 büyüme kaydetmesi beklenirken, İspanya'nın %0,6'lık büyümesi ve İtalya'daki hafif artış, Almanya'nın %0,1'lik daralması ve Fransa'nın durağan büyümesini dengeleyecek. Almanya ve İspanya'da enflasyon rakamlarının yanı sıra Almanya'nın iş iklimi ve tüketici güveni verileri ile İsveç'in faiz kararı da yakından takip edilecek. Bilanço cephesinde ise, LVMH, SAP ve ASML gibi büyük firmalar finansal sonuçlarını açıklayacak.

Türkiye

Geçen hafta TCMB, piyasa beklentileri dahilinde politika faizini 250 baz puan düşürerek yüzde 45'e çekti. Uluslararası kredi derecelendirme kuruluşu Moody's, Türkiye'nin kredi notu gözden geçirmesini pas geçti. Piyasa konsensüs beklentisi kredi notumuzun "B1"den "Ba3"e yükseltilmesi, görünümü ise "pozitif"ten "durağan"a çekilmesi yönündeydi. Moody's kararının bu sabah itibarıyla fiyatlamalar üzerindeki etkisinin sınırlı kaldığını gözlemliyoruz. Bu hafta genelinde yurt içerisinde veri akışı sakin seyrederken, bugün için reel kesim güven endeksi ve kapasite kullanım oranı verileri izlenecek.

Bugün Açıklanacak Önemli Veriler

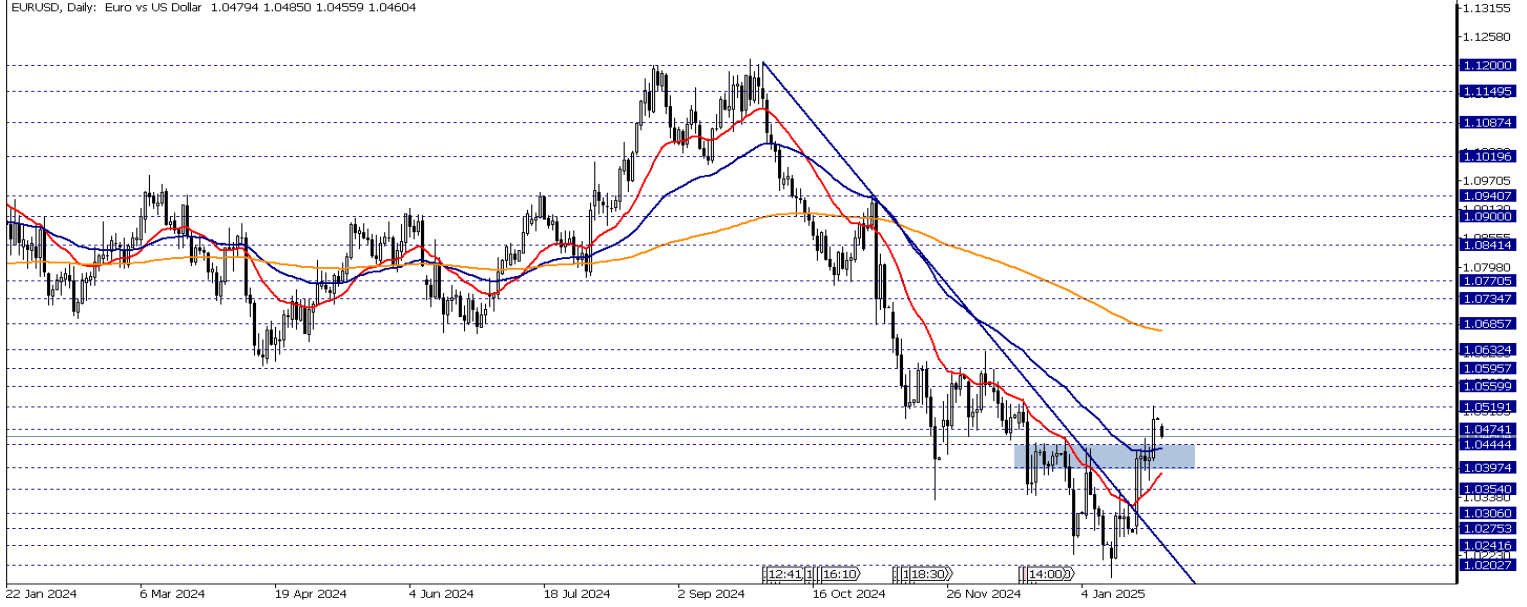
Saat	Ülke	Açıklanacak Veriler	Beklenti	Önceki
04:30	Çin	İmalat/Hizmetler PMI		50,10/52,20
04:30	Çin	Sanyayi Karları (Yıllık)		-4,70%
10:00	Türkiye	Kapasite Kullanım Oranı		75,80%
10:00	Türkiye	Reel Kesim Güven Endeksi		99,1
11:10	Euro B.	ECB Başkanı C. Lagarde'nin Konuşması		
12:00	Almanya	IFO İş Ortamı Güven Endeksi	84,9	84,7
16:30	ABD	Chicago Fed Ulusal Aktivite Endeksi		-0,12
18:00	ABD	Yeni Konut Satışları	669 Bin	664 Bin
18:35	Euro B.	ECB Başkanı C. Lagarde'nin Konuşması		

EUR/USD

EURUSD paritesi teknik olarak 1,0397 – 1,0444 bölgesini takip ediyoruz. İlgili bölge üzerindeki seyrde toparlanmaların devam etmesi beklenebilir. Yükselişlerde 1,0519 seviyesi etrafındaki baskılanmada 1,0444 – 1,0397 seviyeleri destek olarak takip edilebilir. Gün içi teknik seviyeler olarak;

Destekler: 1,0444 - 1,0397 – 1,0354

Dirençler: 1,0474 – 1,0519 – 1,0559

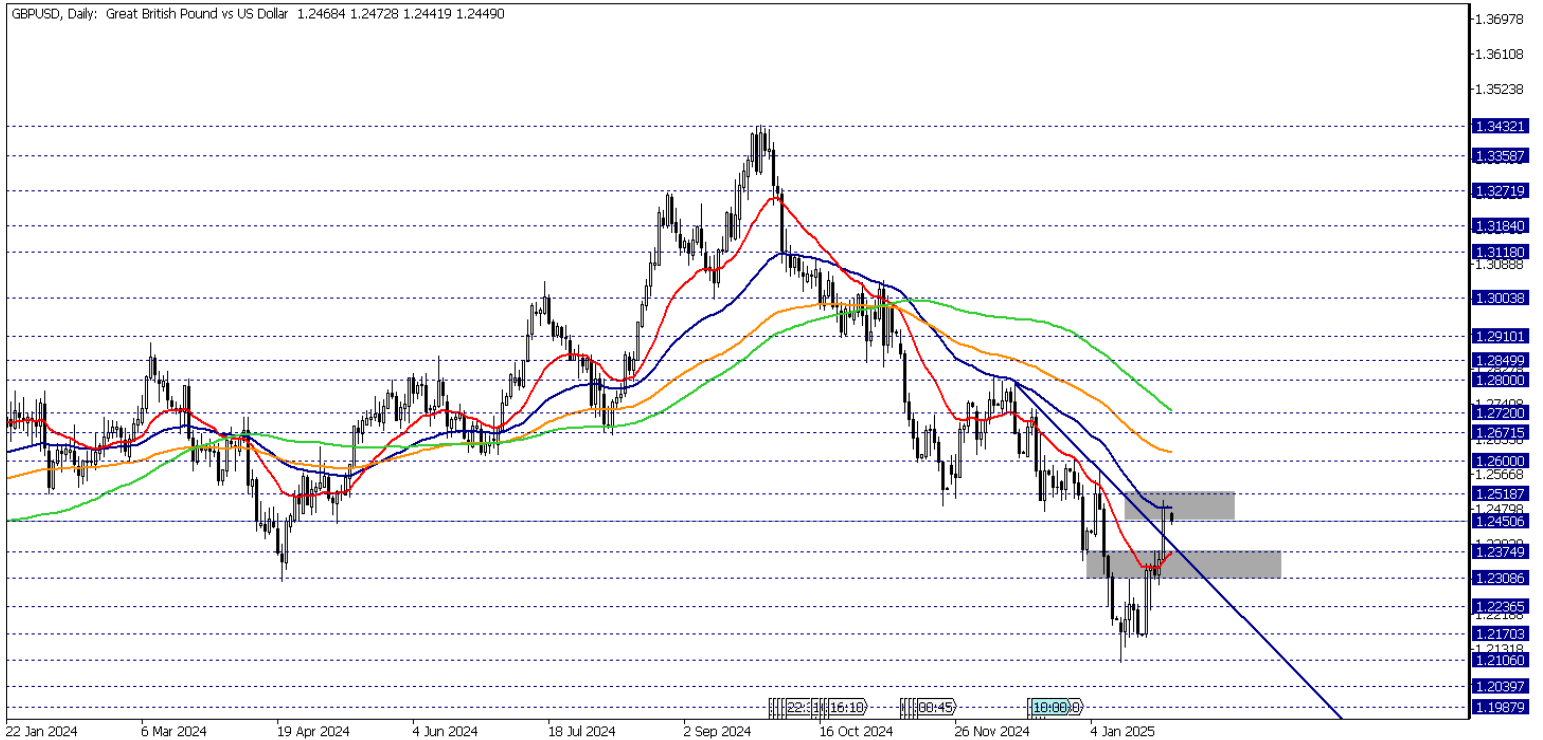


GBP/USD

GBPUSD paritesinde teknik olarak 1,2374 seviyesi üzerindeki hareketlerde yukarı yönlü görünümün sürmesi beklenebilir. 50 EMA indikatörünün desteklediği 1,2518 direnci etrafındaki olası baskılanmada 1,2450 – 1,2374 seviyeleri destek olarak takip edilebilir. Gün içi teknik seviyeler olarak;

Destekler: 1,2450 – 1,2374 – 1,2308

Dirençler: 1,2518 – 1,2600 – 1,2671

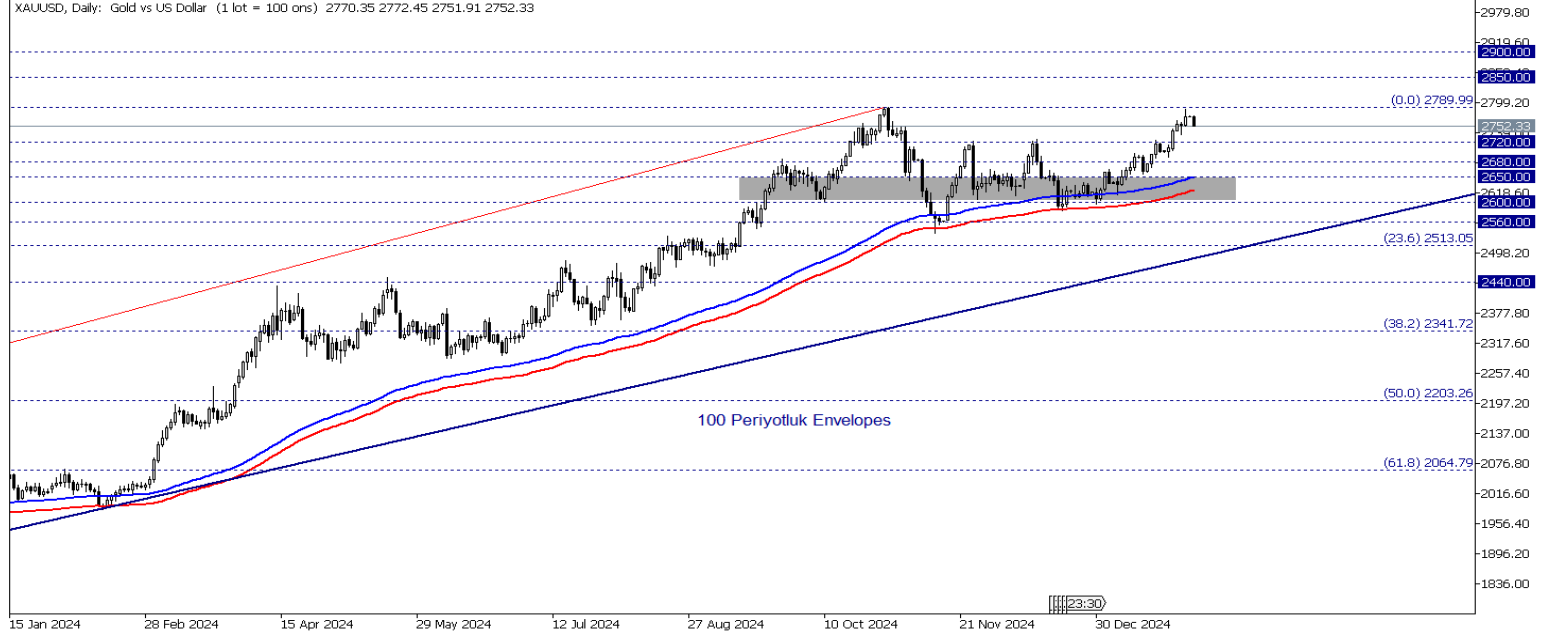


XAU/USD

Altında teknik olarak 2680 – 2720 bölgesini takip ediyoruz. Bölge üzerindeki hareketlerin devamında 2790 – 2850 seviyeleri direnç olarak takip edilebilir. Gün içi teknik seviyeler olarak;

Destekler: 2720 – 2680 - 2650

Dirençler: 2790 – 2850 - 2900

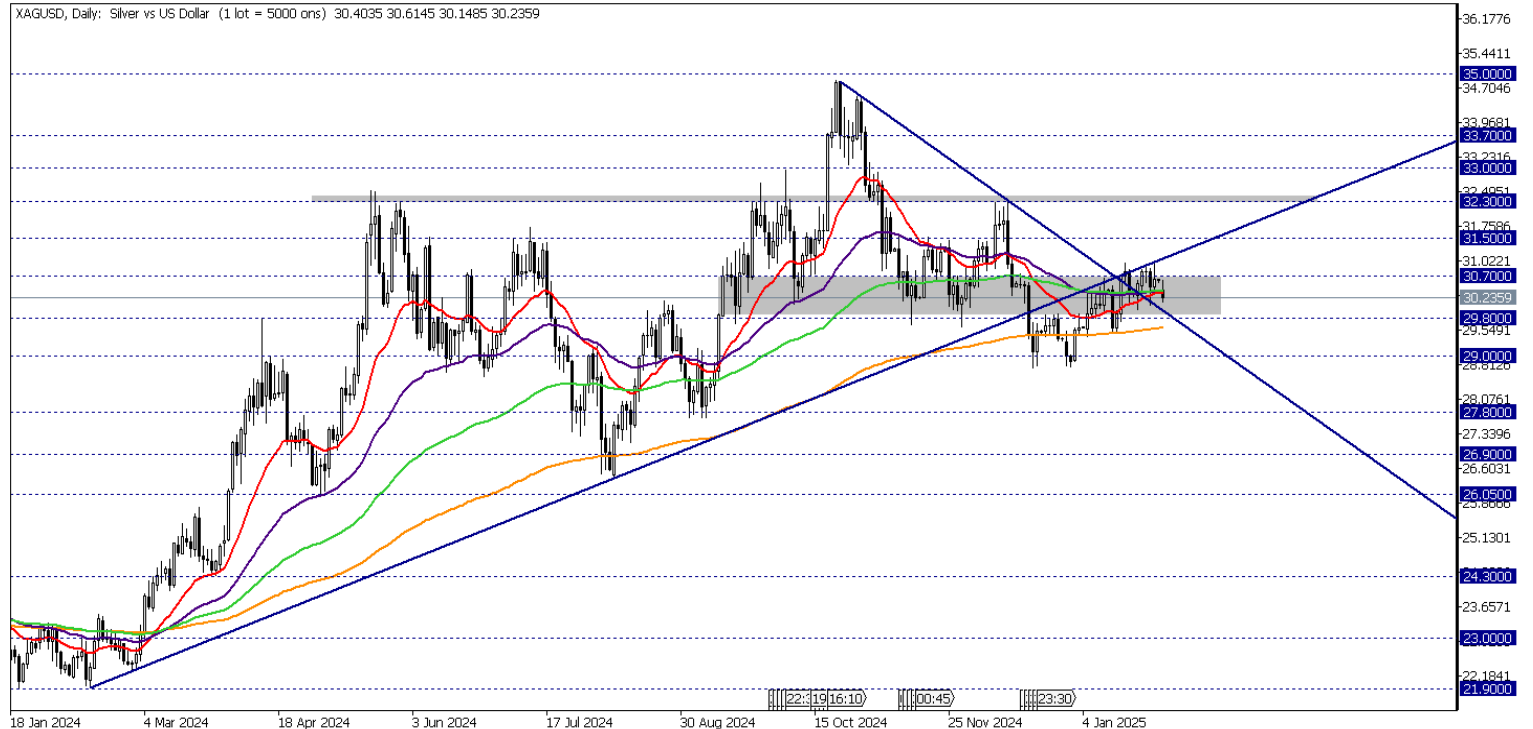


XAG/USD

Gümüşte teknik olarak 29,80 – 30,70 bölgesini takip ediyoruz. Yukarı yönlü görünüm için 30,70 seviyesi üzerinde kalıcılık görmek gerekebilir. Olası geri çekilmelerde 29,80 desteğinin kırılması ile 29,00 – 27,80 seviyelerine doğru düşüşler izlenebilir. Gün içi teknik seviyeler;

Destekler: 29,80 – 29,00 – 27,80

Dirençler: 30,70 – 31,50 – 32,30




Brent Petrol

Petrol vadeli işlemlerinde teknik olarak 77,13 – 77,29 bölgesi altında düşüşlerin devam etmesi beklenebilir. Düşüşlerin devamında 76,82 – 76,70 seviyeleri destek olarak takip edilebilir. Olası toparlanmalarda 77,13 direncinin aşılması ile 77,29 – 77,52 seviyeleri direnç konumuna gelebilir. Gün içi teknik seviyeler olarak ;

Destekler: 76,82 – 76,70 – 76,55

Dirençler: 76,97 – 77,13 – 77,29

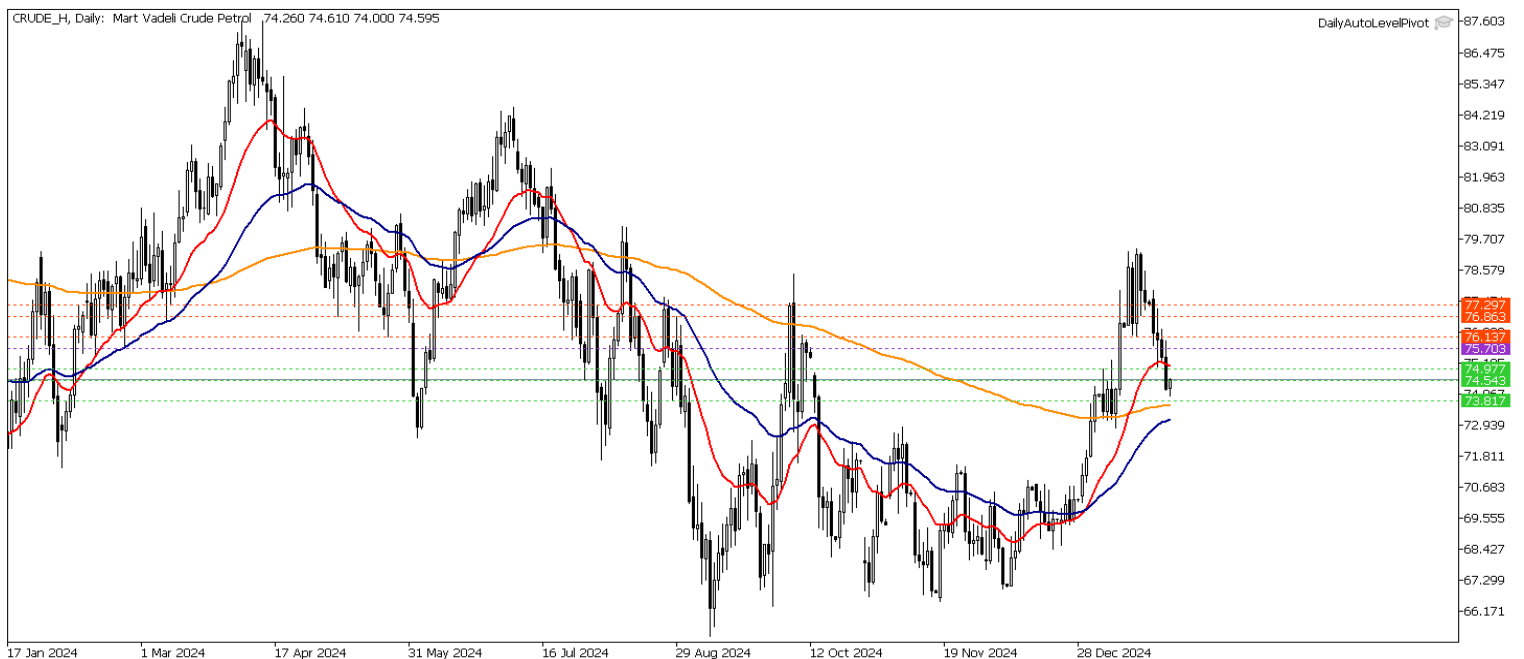


Crude Petrol

Ham petrolde yukarı yönlü görünüm için 74,00 – 75,30 bölgesi üzerinde kalıcı fiyatlamaların devam etmesi gerekebilir. İlgili bölge altındaki fiyatlamalarda 72,80 – 71,50 seviyelerine doğru geri çekilmeler izlenebilir. Olası yükselişlerde 75,30 seviyesinin aşılması ile 76,50 – 77,30 seviyeleri direnç olarak takip edilebilir. Gün içi teknik seviyeler olarak ;

Destekler: 74,00 – 72,80 – 71,50

Dirençler: 75,30 – 76,50 – 77,30

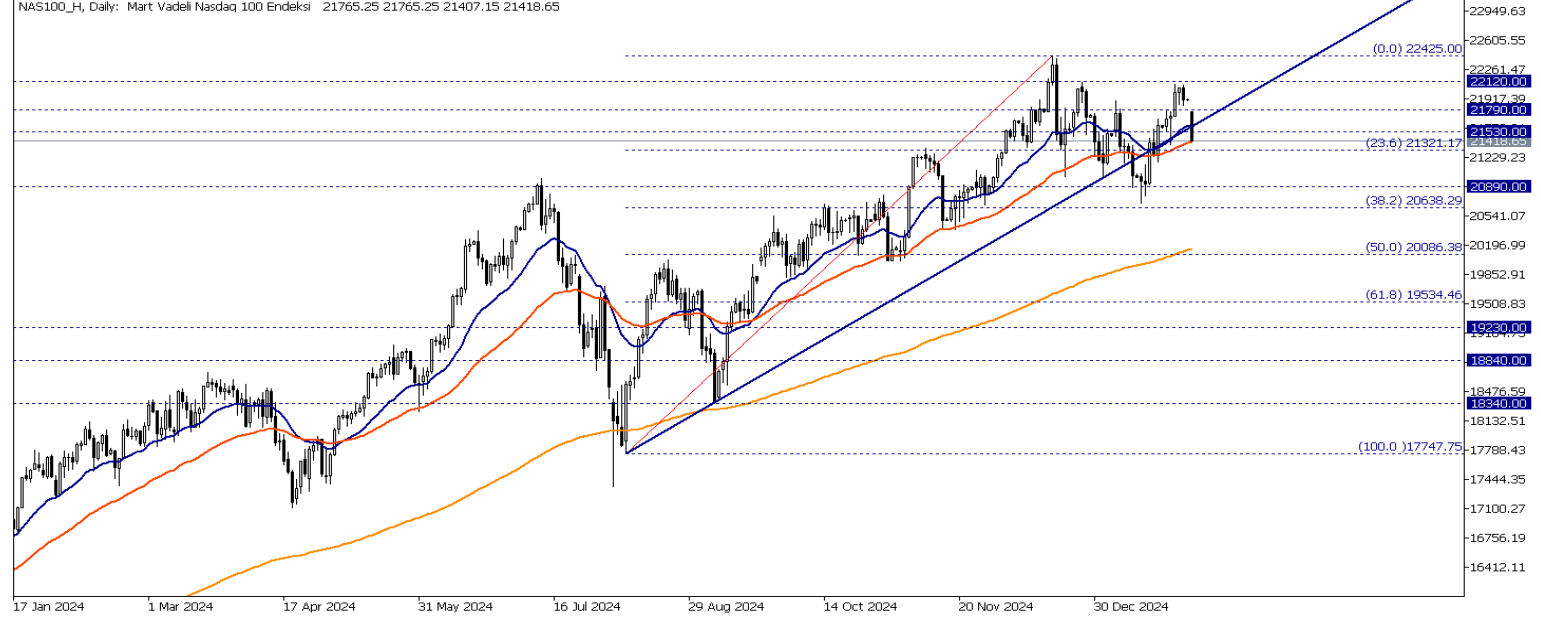


Nasdaq Yakın Vade

Nasdaq endeks vadeli kontratında teknik olarak 20 – 50 EMA indikatörlerinin desteklediği 21321 – 21530 bölgesini takip ediyoruz. Bölge altındaki hareketlerde düşüşlerin devam etmesi beklenebilir. Olası yükselişlerde 21530 direncinin aşılması ile 21790 – 22120 seviyelerine doğru toparlanmalar izlenebilir. Gün içi teknik seviyeler olarak;

Destekler: 21321 – 20890 - 20638

Dirençler: 21530 – 21790 - 22120

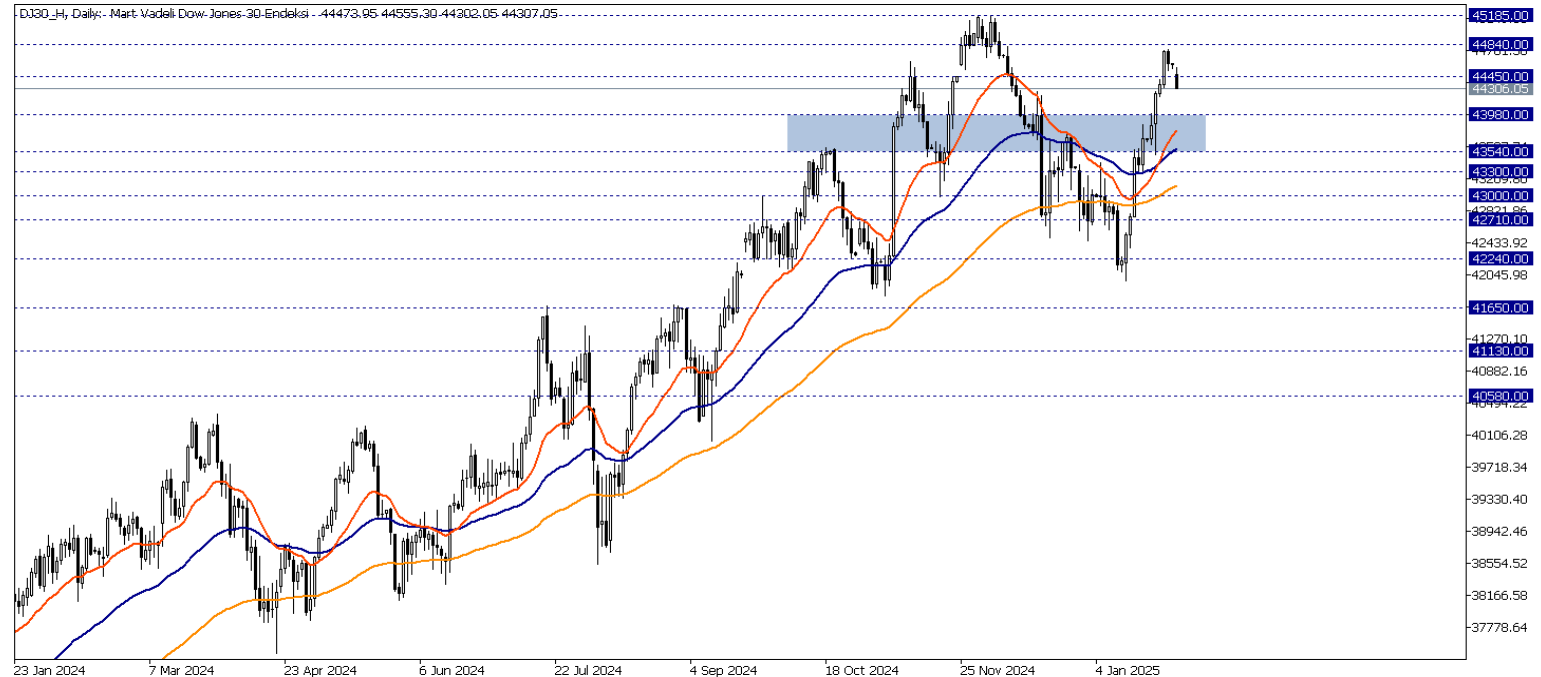


Dow Jones Yakın Vade

DJ endeksi için kısa vadede teknik olarak 43540 – 43980 bölgesini takip ediyoruz. Bölge üzerindeki hareketlerde 44450 – 44840 seviyeleri direnç olarak takip edilebilir. Olası düşüşlerde 43980 desteğinin kırılması ile 43540 – 43300 seviyelerine doğru düşüşler hızlanabilir. Gün içi teknik seviyeler olarak;

Destekler: 43980 – 43540 - 43300

Dirençler: 44450 – 44840 - 45185



**Gedik Yatırım Menkul Değerler A.Ş. - Gedik Forex Birimi**

E-Posta : forex@gedik.com

Adres : Altayçeşme Mahallesi Çamlı Sokak Pasco Plaza No :21 İç Kapı No :45 Kat: 10-11,12, 34843 Maltepe/İstanbul

Tel : (0216) 453 01 20

Forex Satış Birimi

Mehmet Karakavuk	Müdür	(Dahili - 1921)	mehmet.karakavuk@gedik.com
Kaan Can	Yatırım Uzmanı	(Dahili - 1266)	kaan.can@gedik.com
Şahin Gülçen	Yatırım Uzmanı	(Dahili - 1320)	sahin.gulcen@gedik.com
Zeliha Avşar	Yatırım Uzmanı	(Dahili - 1411)	zeliha.avsar@gedik.com

Gedik Yatırım Menkul Değerler A.Ş. - Yatırım Danışmanlığı Birimi

E-Posta : gyd@gedik.com

Adres : Altayçeşme Mahallesi Çamlı Sokak Pasco Plaza No :21 İç Kapı No :45 Kat: 10-11,12, 34843 Maltepe/İstanbul

Tel : (0216) 453 00 53

Yatırım Danışmanlığı Birimi

Mesut KURT	Müdür	mesut.kurt@gedik.com
Eda KARADAĞ	Müdür Yardımcısı	eda.karadag@gedik.com
Onurcan BAL	Müdür Yardımcısı	onurcan.bal@gedik.com
Betül GEDİK	Yönetmen	betul.gedik@gedik.com
Ceren TABAN	Yönetmen	ceren.taban@gedik.com
Yılmaz ALTUN	Yatırım Danışmanı	yilmaz.altun@gedik.com
Elif KAYA	Uzman	elif.kaya@gedik.com

YASAL UYARI

Burada yer alan bilgiler Gedik Yatırım tarafından bilgilendirme amacıyla hazırlanmıştır. Yatırım sinyal, bilgi, yorum ve tavsiyeleri yatırım danışmanlığı kapsamında değildir. Yatırım danışmanlığı hizmeti; aracı kurumlar, portföy yönetim şirketleri, mevduat kabul etmeyen bankalar ile müşteri arasında imzalanacak yatırım danışmanlığı sözleşmesi çerçevesinde sunulmaktadır. Burada yer alan sinyal, yorum ve tavsiyeler, herhangi bir yatırım aracının alım satım önerisi ya da getiri vaadi olarak yorumlanmamalıdır. Bu görüşler mali durumunuz ile risk ve getiri tercihlerinize uygun olmayabilir ve sadece burada yer alan bilgilere ve sinyallere dayanarak yatırım kararı verilmesi beklentilerinize uygun sonuçlar doğurmayabilir. Burada yer alan sinyaller, fiyatlar, veriler ve bilgilerin tam ve doğru olduğu garanti edilemez; içtenlik, haber verilmeksizin değiştirilebilir. Tüm sinyal ve veriler, Gedik Yatırım tarafından güvenilir olduğuna inanılan kaynaklardan alınmıştır. Bu sinyal ve kaynakların kullanılması nedeni ile ortaya çıkabilecek hatalardan ve zararlardan Gedik Yatırım sorumlu değildir.