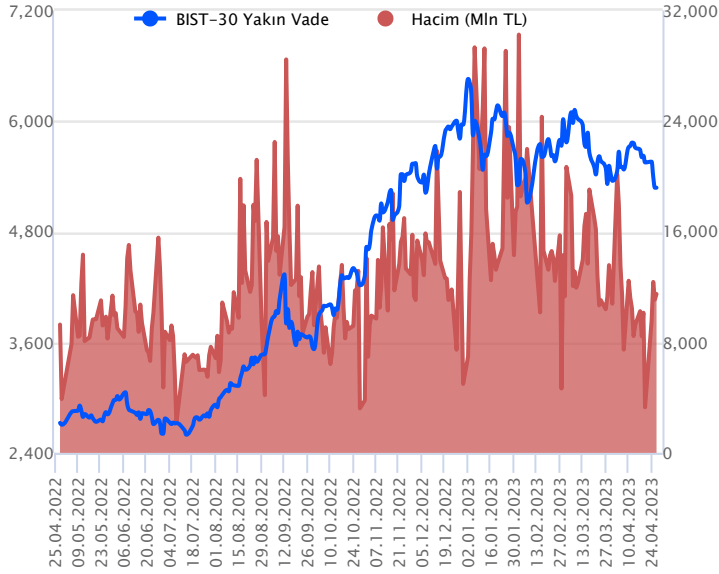


Sözleşme Kodu	Vade Ayı	Uzlaşma Fiyatı	Önceki Uzlaşma Fiyatı	Değişim	Değişim Puan	Gün İçi Yüksek	Gün İçi Düşük	İşlem Miktarı	İşlem Hacim	Açık Pozisyon	Açık Pozisyon Değişimi	Vadeye Kalan Gün Sayısı	Takasbank Başlangıç Teminatı %
ENDEKS KONTRATLARI													
F_XU0300423	28.04.2023	5,276.25	5,299.00	-0.43 %	-22.75	5,335.50	5,222.25	217,569.00	11,492,668,990.00	127,290.00	-27,279.00	1	15
F_XU0300623	26.06.2023	5,696.25	5,710.75	-0.25 %	-14.50	5,763.50	5,610.00	137,364.00	7,802,143,540.00	178,414.00	15,344.00	60	15

BIST 30 Yakın Vadeli Kontratı



Nisan Vadeli endeks sözleşmesi dün 5.222,25 ile 5.335,50 seviyeleri arasında dalgalı bir görünüm sergileyerek günü %0,43'lük düşüşle 5.276,25 uzlaşma fiyatından tamamladı. Aksam seansı kapanışı ise uzlaşma fiyatının hemen üzerinde 5.277,25 seviyesinden gerçekleşti. Risk iştahının yüksek olduğu ABD borsalarında, dün pozitif kapanışlar sonrası bugün vadeli yataya yakın hafif satıcı işlem görmekte. Bu görünümle birlikte sözleşmenin güne hafif yükselişle başlamasını beklemekteyiz.

Sözleşmede bugün 5.222 ve 5.200 seviyelerini destek olarak takip ediyoruz. Fiyatlama tarafında 5.200 altında satış baskısının devam etmesi halinde 5.156-5.115 seviyeleri gündeme gelebilir. Gün içi tepki yükselişlerinde 5.335 ilk direnç bölgesi olup, bu seviye üstünde kalıcılık sağlanması ile 5.357-5.412 direnç aralığına doğru alımların güç kazanmasını beklenebilir. Bugün nisan vadeli endeks ve pay vadeli sözleşmelerinde vade sonu olması nedeniyle gün içi volatilite görülebilir.

Endeks - 30 Yakın Vade Aracı Kurum Dağılımı Günlük Değişim

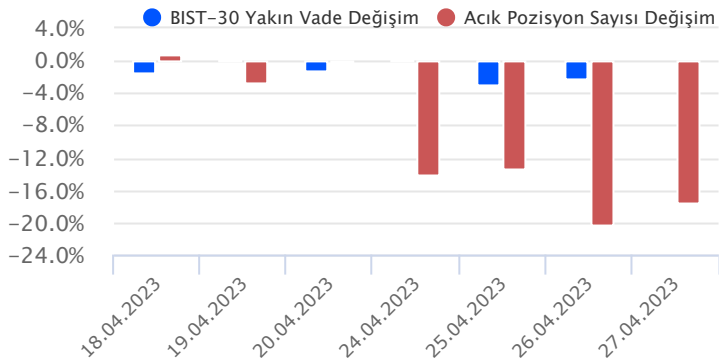
Long			Short		
Kurum	Net Lot	Pay (%)	Kurum	Net Lot	Pay (%)
İş Yatırım	27.047	71	Teb Yatırım	19.923	53
Meksa Yatırım	5.301	14	Gedik Yatırım	4.431	12
Phillip Capital	1.517	4	Tacirler Yatırım	3.114	8
Bank of America	1.294	3	Yatırım Finans	2.869	8
Garanti BBVA	1.149	3	İnfo Yatırım	1.624	4
Diğer	1.602	4	Diğer	5.949	16

İlk 5 Kurum Alım Ağırlıklı

Endeks - 30 Yakın Vade Aracı Kurum Dağılımı Tüm Vade

Long			Short		
Kurum	Net Lot	Pay (%)	Kurum	Net Lot	Pay (%)
Yapı Kredi Yatırım	50.602	58	Tacirler Yatırım	30.748	35
Ziraat Yatırım	12.535	14	İş Yatırım	28.241	33
Teb Yatırım	6.071	7	HSBC Yatırım	8.299	10
Ak Yatırım	3.949	5	QNB Finans Yatırım	5.161	6
Global Menkul	1.856	2	Gedik Yatırım	3.470	4
Diğer	11.910	14	Diğer	10.966	13

İlk 5 Kurum Satım Ağırlıklı

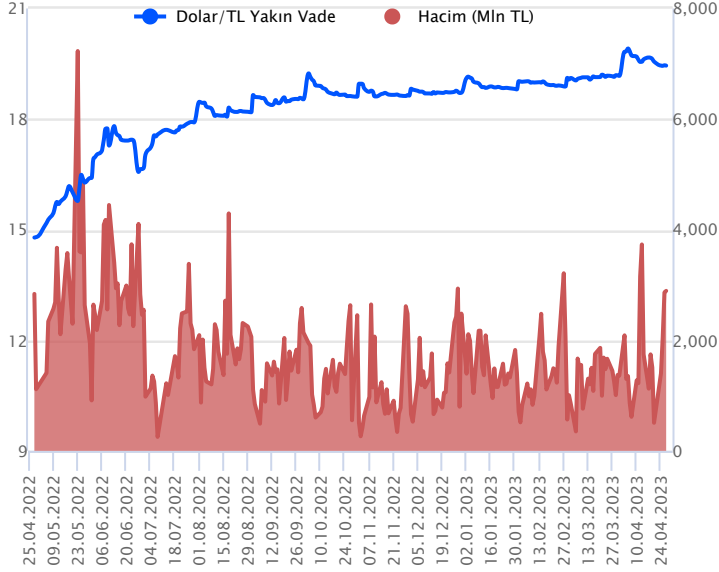


Fiyat (%) Açık Pozisyon (%) Yorum

Artış	Artış	Yükselişin devamlılığı için sinyal olarak kabul edilebilir.
Artış	Azalış	Yükselişin desteklenmediğini gösterir.
Azalış	Artış	Düşüşlerin devamlılığı için sinyal olarak kabul edilebilir.
Azalış	Azalış	Düşüşlerin desteklenmediğini gösterir.

Sözleşme Kodu	Vade Ayı	Uzlaşma Fiyatı	Önceki Uzlaşma Fiyatı	Değişim	Değişim Puan	Gün İçi Yüksek	Gün İçi Düşük	İşlem Miktarı	İşlem Hacim	Açık Pozisyon	Açık Pozisyon Değişimi	Vadeye Kalan Gün Sayısı	Takasbank Başlangıç Teminatı %
DÖVİZ KONTRATLARI													
F_EURTRY0423	28.04.2023	21.5301	21.5816	-0.24 %	-0.05	21.5674	21.4250	725	15,592,342	12,056	-218	1	15
F_EURTRY0523	31.05.2023	22.8741	22.7100	0.72 %	0.16	22.8900	22.7045	1,263	28,766,107	3,702	865	34	15
F_EURUSD0423	28.04.2023	1.1009	1.1044	-0.32 %	0.00	1.1062	1.0998	4,990	106,790,537	20,934	-1,429	1	4
F_EURUSD0523	31.05.2023	1.1043	1.1081	-0.34 %	0.00	1.1093	1.1030	9,038	193,881,006	30,952	1,973	34	4
F_USDTRY0423	28.04.2023	19.4495	19.4564	-0.04 %	-0.01	19.4600	19.4259	148,796	2,893,180,921	695,417	-110,841	1	14
F_USDTRY0523	31.05.2023	20.5948	20.4119	0.90 %	0.18	20.6500	20.3603	72,356	1,479,738,236	1,034,618	30,779	34	14

Dolar/TL Yakın Vadeli Kontratı



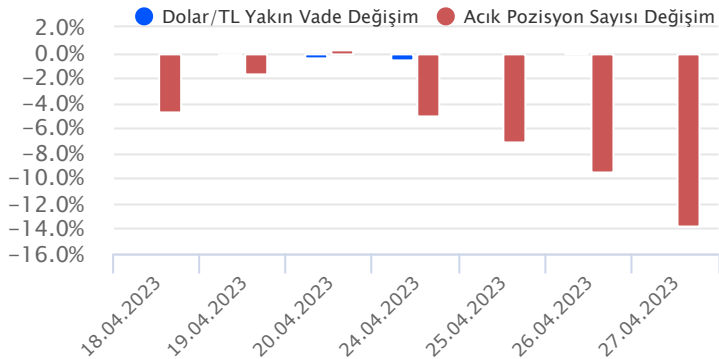
Nisan vadeli Dolar/TL sözleşmesi dün 19,4259 ile 19,4600 seviyeleri arasında dalgalanarak günü %0,04'lük düşüyle 19,4495 uzlaşma fiyatından tamamladı. TCMB Para Politikası Kurulu beklentiler dahilinde politika faizini %8,5 düzeyinde sabit bıraktı. TCMB'nin brüt döviz rezervi geçen hafta 5,4 milyar dolar düşüyle 116,1 milyar dolara gerilerken, yurt içi yerleşiklerin döviz mevduatı 907 milyon dolar artarak 188,8 milyar dolara yükseldi. Kur korumalı mevduat toplamı geçen hafta 89,2 milyar TL artışla 1,98 trilyon TL'ye yükseldi. ABD tarafında ise ekonomik büyüme yılın ilk çeyreğinde yıllıklandırılmış bazda %1,1 ile beklentilerin altında büyüme kaydetti. Açıklanan verilerin fiyatlamalara etkisi olmadı. Bugün yurt içerisinde dış ticaret dengesi, ABD'de ise çekirdek PCE verileri ön plana çıkacak. Dolar/TL spot kuru, bu sabah saat 08:30 itibariyle 19,45'li seviyelerde hafif alıcılı görünüm sergiliyor. Dolar endeksi ise 101,66 civarında bulunuyor. Bugün Nisan vadeli Dolar/TL sözleşmesinin vade sonu olması nedeniyle son işlem günü. Bu bağlamda gün içi anlık volatiliteler görülebilir. Sözleşmede bugün yukarıda 19,52 – 19,56 ve 19,63 seviyeleri direnç olarak takip edilebilir. Aşağıda 19,45- 19,43 aralığında seviyeler destek olarak takip edilebilir.

Dolar/TL Yakın Vade Aracı Kurum Dağılımı Günlük Değişim

Long			Short		
Kurum	Net Lot	Pay (%)	Kurum	Net Lot	Pay (%)
İş Yatırım	28.216	39	Yapı Kredi Yatırım	15.833	22
Teb Yatırım	17.878	24	Yapı ve Kredi	15.030	21
Deutsche Bank	8.250	11	Ak Yatırım	11.219	15
Bank Pozitif	5.000	7	Garanti Bankası	10.000	14
QNB Finans Yatırım	4.597	6	Osmanlı Yatırım	9.892	14
Diğer	9.220	13	Diğer	11.187	15
İlk 5 Kurum Alım Ağırlıklı					

Dolar/TL Yakın Vade Aracı Kurum Dağılımı Tüm Vade

Long			Short		
Kurum	Net Lot	Pay (%)	Kurum	Net Lot	Pay (%)
İş Bankası	179.395	30	T.C. Merkez Bankası	201.885	34
Denizbank	102.640	17	Bank of America	107.286	18
Yapı Kredi Yatırım	44.672	8	İş Yatırım	98.516	17
Yapı ve Kredi	38.647	7	Global Menkul	45.659	8
İnfo Yatırım	35.880	6	Burgan Yatırım	44.822	8
Diğer	190.485	32	Diğer	89.051	15
İlk 5 Kurum Satım Ağırlıklı					

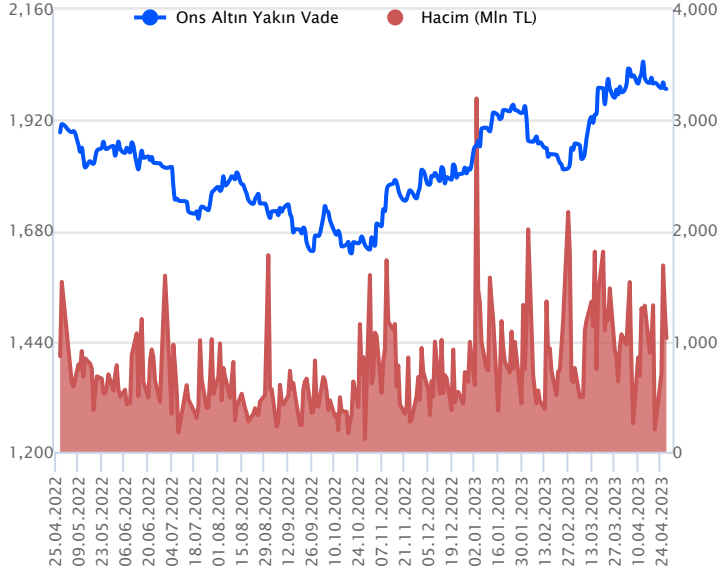


Fiyat (%) Açık Pozisyon (%) Yorum

Artış	Artış	Yükselişin devamlılığı için sinyal olarak kabul edilebilir.
Artış	Azalış	Yükselişin desteklenmediğini gösterir.
Azalış	Artış	Düşüşlerin devamlılığı için sinyal olarak kabul edilebilir.
Azalış	Azalış	Düşüşlerin desteklenmediğini gösterir.

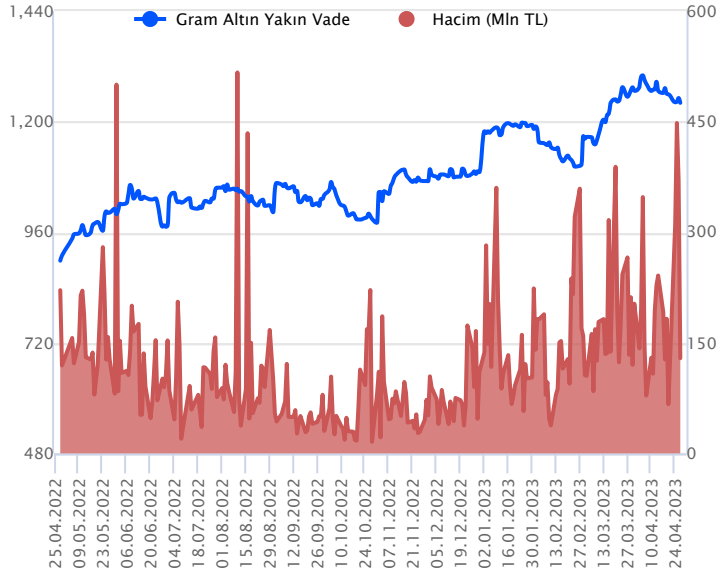
Sözleşme Kodu	Vade Ayı	Uzlaşma Fiyatı	Önceki Uzlaşma Fiyatı	Değişim	Değişim Puanı	Gün İçi Yüksek	Gün İçi Düşük	İşlem Miktarı	İşlem Hacim	Açık Pozisyon	Açık Pozisyon Değişimi	Vadeye Kalan Gün Sayısı	Takasbank Başlangıç Teminatı %
ALTIN KONTRATLARI													
F_XAUTRYM0423	28.04.2023	1,240.810	1,250.630	-0.79 %	-9.82	1,252.690	1,230.000	103,663	129,064,086	387,172	-59,413	1	15
F_XAUTRYM0623	26.06.2023	1,403.450	1,405.630	-0.16 %	-2.18	1,410.480	1,397.030	109,231	153,276,137	1,013,540	44,512	60	15
F_XAUUSD0423	28.04.2023	1,984.900	2,000.100	-0.76 %	-15.20	2,004.000	1,975.450	26,583	1,027,198,300	36,258	-4,661	1	8
F_XAUUSD0623	26.06.2023	2,012.850	2,028.950	-0.79 %	-16.10	2,033.250	2,004.000	19,207	752,566,475	67,887	4,742	60	8

ONS ALTIN Yakın Vadeli Kontratı



Nisan vadeli ons altın sözleşmesi dün 1975,45\$ ile 2004,00\$ arasında dalgalanarak, günü yüzde 0,76 düşüyle 1984,90\$ uzlaşma fiyatından tamamladı. Spot piyasada saat 08:30 itibariyle ons altın 1985-1991\$ arasında izleniyor. Sözleşmede yatay ve zayıf seyirler görülüyor. Bu nedenle mevcut stratejimiz geçerliliğini sürdürüyor. Sözleşme için 1984-2003\$ arasını nötr olarak değerlendirmeye devam ediyoruz. Sözleşmede 1984\$ destek noktası olarak izleniyor. Bu destek altı kapanışların devamında aşağı yönlü pozisyonların artmasını sağlayabilir. Bu noktada sözleşme için 2003\$ stop seviyesi eklenerek 1944\$ seviyesi takip edilebilir. Buna karşın, yukarıda 2003\$ direnç noktası olarak görülüyor. Bu direncin üzerinde kapanışların devamında yukarı yönlü pozisyonların artması beklenebilir. Bu doğrultuda sözleşme için 1982\$ stop loss olmak koşuluyla 2043\$ kar alımı için değerlendirilebilir. Bu sabah dolar endeksi 101,67 seviyesinde izleniyor. Bugün ABD'de takip edilecek veriler olacak. Nisan vadeli sözleşmelerinde son işlem günü. Olası oynaklığa karşı yatırımcıların aktif bir kar al/zarar durdur seviyesi belirleyerek hareket etmeleri daha sağlıklı olabilir.

GRAM ALTIN Yakın Vadeli Kontratı

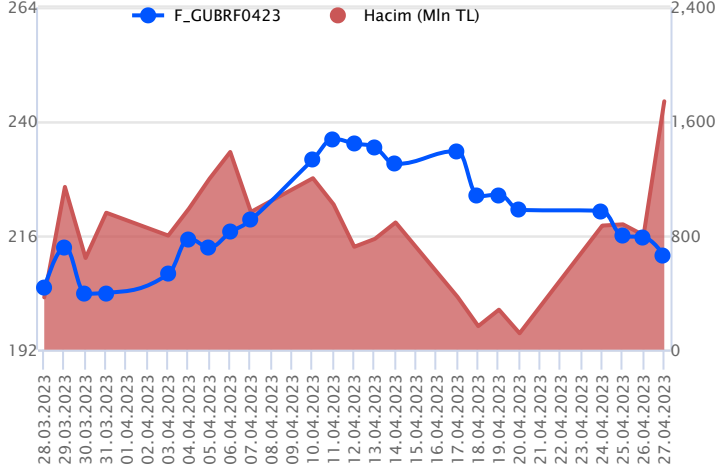


Nisan vadeli gram altın sözleşmesi dün 1230,00 TL ile 1252,69 TL arasında seyrederek, günü yüzde 0,79 düşüyle 1240,81 TL uzlaşma fiyatından kapattı. Spot piyasada saat 08:30 itibariyle gram altın 1243 TL seviyesinde işlem görüyor. Ons altın 1985-1991\$ aralığında ve Dolar/TL kuru 19,42-19,45 TL arasında izleniyor. Sözleşmede son günlerde yatay ve zayıf seyirler devam ettiği için bugünde mevcut stratejimizi korumaya devam edebiliriz. Sözleşme için 1242-1257 TL arasını nötr olarak değerlendirmeye devam ediyoruz. Sözleşmede 1242 TL destek noktası olurken, bu destek altı kapanışların devamında aşağı yönlü pozisyonların artması beklenebilir. Sözleşmede 1254 TL stop seviyesi eklenerek 1217 TL seviyesi takip edilebilir. Yukarıda 1257 TL direnç noktası olarak görülüyor. Bu direncin üzerinde kapanışların devamında yukarı yönlü pozisyonların artmasını sağlayabilir. Sözleşme için 1257 TL direncinin üzerinde 1244 TL stop seviyesi olmak koşuluyla 1282 TL seviyesi hedeflenebilir. Bugün için ABD verileri takip edilebilir. Bugün nisan vadeli sözleşmeler için son işlem günü. Olası oynaklığa karşı yatırımcıların aktif bir kar al/zarar durdur seviyesi belirleyerek hareket etmeleri daha sağlıklı olabilir.

Sözleşme	Vade Ayı	Son Uzlaşma	Önceki Uzlaşma	Değişim %	Günün Düşüğü	Günün Yükselişi	İşlem Adedi	İşlem Hacmi
PAY VADELİ SÖZLEŞMELERİNDE EN FAZLA İŞLEM GÖRENLER								
F_GUBRF0423	28.04.2023	211.850	215.400	-1.6 %	211.300	217.200	81,123	1,741,421,809
F_THYAO0423	28.04.2023	130.700	130.320	0.3 %	128.950	133.430	70,720	929,021,754
F_AKBNK0423	28.04.2023	17.000	16.890	0.7 %	16.670	17.130	368,754	621,731,092

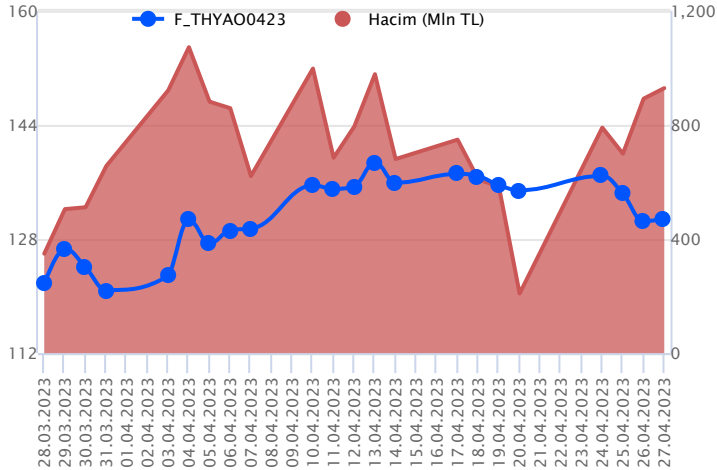
Pay vadeli sözleşmeleri, düşük teminatlarla yüksek tutarlı pozisyonlar almayı mümkün kılar. Pay vadeli sözleşmeleri ile ilgili daha detaylı bilgi almak için Gedik Yatırım VİOP Departmanı ile iletişime geçebilirsiniz.

F_GUBRF0423 Vadeli Kontratı



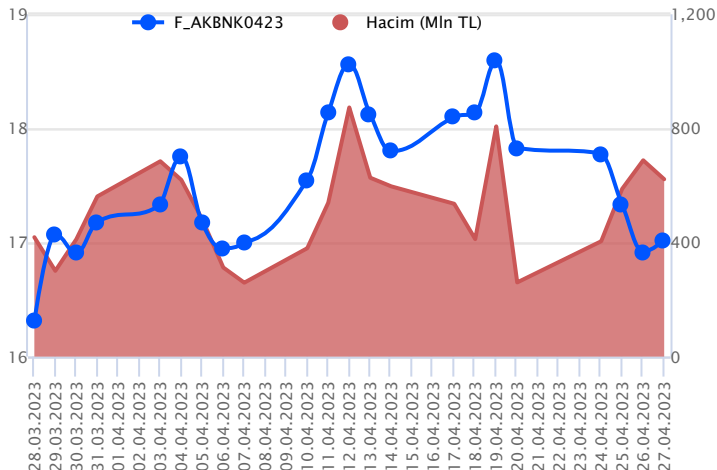
Endekste önemli destek noktalarının aşağı kırılması ile baskı sürerken, Nisan vadeli GUBRF sözleşmesinde son 5 işlem günü satıcı seyrin ön planda. Nisan vadeli GUBRF sözleşme 211,30 TL – 217,20 TL seviyeleri arasında dalgalanarak günü 211,85 TL uzlaşma fiyatından %1,67'lik kayıpla tamamladı. Kısa orta vadeli ortalamaların altına fiyatlamasının sarktığı sözleşmede geri çekilmelerde 210,00 TL ve 209,00 TL seviyeleri takip edilecek destek noktalarıdır. 209,00 TL desteğinin altında ise 208,36 TL ve 207,30 TL seviyeleri gündeme gelecektir. Tepki alımlarının etkili olması halinde 5 günlük ortalamanın bulunduğu 216,92 TL ve 217,80 TL ilk direnç seviyeleri konumundadır. Sözleşmede 217,80 TL direncinin aşılması halinde 218,90 TL söz konusu olacak direnç noktasıdır. GUBRF hissesi ve pay sözleşmelerinde zaman zaman yaşanan sert ve volatil fiyatlamalara karşı dikkatli olunmalıdır. Alınacak pozisyonlarda temkinli olunması aktif bir stop loss stratejisine bağlı kalınması faydalı olacaktır.

F_THYAO0423 Vadeli Kontratı



Endeks cephesinde volatil seyrin takip edilirken, Nisan vadeli THYAO sözleşmesinde alıcılı seyrin kaydedildi. Sözleşme 128,95 TL – 133,43 TL seviyeleri arasında dalgalanarak günü 130,70 TL uzlaşma fiyatından tamamladı. 100 günlük ortalamanın bulunduğu bölgeden gelen tepki alımları ile toparlanmanın güç kazandığı sözleşmede 50 günlük ortalamanın bulunduğu 133,62 TL ve 134,36 TL izlenecek direnç seviyeleridir. Risk iştahındaki volatiliteye bağlı olarak olası geri çekilmelerde 133,62 TL altında fiyatlamasının devamında zayıf seyrin devam edeceğini değerlendiriyoruz. Geri çekilmelerde sırasıyla 129,18 TL - 128,16 TL ve 127,70 TL seviyeleri takip edilecek destek noktalarıdır. Volatiliteye karşı her iki yönlü stratejilerde alınacak pozisyonlarda temkinli olunması aktif bir stop loss stratejisine bağlı kalınması faydalı olacaktır. Bugün nisan vadeli sözleşmelerin son işlem günüdür.

F_AKBNK0423 Vadeli Kontratı



Nisan vadeli AKBNK pay sözleşmesi dün 16,67 TL ile 17,13 TL seviyeleri arasında dalgalanarak günü %0,65'lik yükselişle 17,00 TL uzlaşma fiyatından tamamladı. Akbank finansal sonuçları piyasa ve bizim beklentilerimize paralel gerçekleşmesi sonrası dün fiyatlamalar üzerindeki etkisini nötr olarak değerlendirmiştik. Dün gün içi fiyatlamalarda da kararsız seyrin etkili olduğunu izledik. Bugün nisan vadeli AKBNK pay sözleşmesinde vade sonu olması nedeniyle son işlem günü. Bu bağlamda gün içi anlık volatilitenin görülebilir. Bugün sözleşmede 17,15 TL seviyesi direnç olarak izlenebilir. Bu seviye üzerindeki fiyatlamaların kalıcılık sağlaması durumunda 16,99 TL seviyesi stop loss olmak kaydıyla 17,38 TL ve 17,63 TL seviyeleri kar alımı için hedeflenebilir. Fiyatlamaların aşağıda 16,98 TL altında kalıcılık sağlanması durumunda ise short pozisyonlanmalar için 17,15 TL seviyesi stop loss olmak kaydıyla 16,67 TL seviye kar alımı için izlenebilir.

Dayanak Varlıkların Teknik Gösterge Görünümleri

20 Gün Ortalama/Fiyat Kesişmesi (YUKARI)

BIMAS
CNH/TRY
KCHOL

20 Gün Ortalama/Fiyat Kesişmesi (AŞAĞI)

SAHOL
ECILC

Güç Göstergeleri Olumlu

USD/TRY
XAU/TRY

Güç Göstergeleri Zayıf

ALARK
SISE
ASELS
TUPRS
X10XB

RSI ve Momentum göstergelerine göre olumlu olanlar

RSI ve Momentum göstergelerine göre zayıf olanlar

50 Gün Ortalama/Fiyat Kesişmesi (YUKARI)

KCHOL
YKBNK
FROTO

50 Gün Ortalama/Fiyat Kesişmesi (AŞAĞI)

KARSN
SAHOL

MACD

GUBRF	GÜÇLÜ SAT
KOZAA	GÜÇLÜ SAT
TAVHL	GÜÇLÜ SAT
AKSEN	ZAYIF SAT
SAHOL	ZAYIF SAT

Göstergeleri Dipte Olanlar

TKFEN
DOHOL
ASELS
TAVHL
KOZAL

CCI, RSI, Stochastics, Williams' %R, MFI ve DX göstergelerinin ortalaması en düşük olanlar

20/50 Gün Ortalama Kesişmesi (YUKARI)

Bu şartları sağlayan dayanak varlık bulunmamaktadır.

20/50 Gün Ortalama Kesişmesi (AŞAĞI)

PGSUS
XLBNK

Para Girişi Olan Dayanak Varlıklar

	Kapanış	İşlem Hacmi (Mln TL)
XU030	5,259.83	34,577.33980
THYAO	130.80	4,138.24977
KCHOL	79.25	1,350.64064
OYAKC	31.62	1,238.97699
SASA	104.60	981.85911

Para Çıkışı Olan Dayanak Varlıklar

	Kapanış	İşlem Hacmi (Mln TL)
SISE	38.60	1,738.10
ASELS	47.36	1,479.65
TUPRS	69.25	1,226.03
GUBRF	211.80	1,103.31
PGSUS	452.00	712.31

Yüksek Hacimliler

	İşlem Hacmi (Mln TL)
XU030	34,577.34
XSD25	21,141.38
X10XB	16,468.98
XLBNK	7,457.30
THYAO	4,138.25

Dayanak Varlıkların Teknik Gösterge Konumları

Kod	5 Günlük H.O	10 Günlük H.O	20 Günlük H.O	50 Günlük H.O	RSI	StochS	MACD	CCI
AEFES	ALIM	ALIM	ALIM	ALIM	SATIM	ALIM	SATIM	ALIM
AKBNK	SATIM	SATIM	SATIM	ALIM	SATIM	SATIM	SATIM	SATIM
AKSEN	SATIM	SATIM	SATIM	SATIM	SATIM	ALIM	SATIM	SATIM
ALARK	SATIM	SATIM	SATIM	SATIM	SATIM	ALIM	SATIM	SATIM
ARCLK	SATIM	SATIM	SATIM	SATIM	SATIM	ALIM	SATIM	ALIM
ASELS	SATIM	SATIM	SATIM	SATIM	SATIM	ALIM	SATIM	SATIM
BIMAS	ALIM	ALIM	ALIM	ALIM	ALIM	SATIM	SATIM	ALIM
CNH/TRY	SATIM	SATIM	ALIM	ALIM	SATIM	SATIM	SATIM	SATIM
DOHOL	SATIM	SATIM	SATIM	SATIM	SATIM	ALIM	SATIM	SATIM
ECILC	SATIM	SATIM	SATIM	ALIM	SATIM	ALIM	ALIM	SATIM
EKGYO	SATIM	SATIM	SATIM	SATIM	SATIM	ALIM	SATIM	SATIM
ENJSA	SATIM	SATIM	SATIM	SATIM	SATIM	ALIM	SATIM	SATIM
ENKAI	SATIM	SATIM	SATIM	SATIM	SATIM	ALIM	SATIM	SATIM
EREGL	SATIM	SATIM	SATIM	SATIM	SATIM	ALIM	SATIM	SATIM
EUR/TRY	ALIM	ALIM	ALIM	ALIM	SATIM	ALIM	SATIM	ALIM
EUR/USD	ALIM	ALIM	ALIM	ALIM	SATIM	ALIM	SATIM	SATIM
FROTO	SATIM	SATIM	SATIM	ALIM	ALIM	SATIM	SATIM	ALIM
GARAN	ALIM	ALIM	ALIM	ALIM	ALIM	ALIM	SATIM	ALIM
GBP/USD	ALIM	ALIM	ALIM	ALIM	ALIM	SATIM	SATIM	ALIM
GUBRF	SATIM	SATIM	SATIM	SATIM	SATIM	ALIM	SATIM	SATIM
HALKB	SATIM	SATIM	SATIM	SATIM	SATIM	ALIM	SATIM	SATIM
HEKTS	SATIM	SATIM	SATIM	SATIM	ALIM	ALIM	ALIM	SATIM
ISCTR	SATIM	SATIM	SATIM	SATIM	SATIM	SATIM	SATIM	ALIM
ISGYO	SATIM	SATIM	SATIM	SATIM	SATIM	SATIM	SATIM	SATIM
KARSN	SATIM	ALIM	ALIM	SATIM	SATIM	ALIM	ALIM	SATIM
KCHOL	ALIM	ALIM	ALIM	ALIM	ALIM	ALIM	SATIM	ALIM
KOZAA	SATIM	SATIM	SATIM	SATIM	SATIM	ALIM	SATIM	SATIM
KOZAL	SATIM	SATIM	SATIM	SATIM	SATIM	ALIM	SATIM	SATIM
KRDMD	SATIM	SATIM	SATIM	SATIM	SATIM	ALIM	SATIM	ALIM
MGROS	SATIM	SATIM	SATIM	ALIM	SATIM	ALIM	SATIM	SATIM
ODAS	SATIM	SATIM	SATIM	SATIM	SATIM	ALIM	SATIM	SATIM
OYAKC	SATIM	SATIM	SATIM	SATIM	SATIM	SATIM	SATIM	SATIM
PETKM	SATIM	SATIM	SATIM	SATIM	SATIM	SATIM	SATIM	SATIM
PGSUS	SATIM	SATIM	SATIM	SATIM	SATIM	ALIM	SATIM	SATIM
RUB/TRY	ALIM	ALIM	SATIM	SATIM	ALIM	ALIM	ALIM	ALIM
SAHOL	SATIM	SATIM	SATIM	SATIM	SATIM	ALIM	SATIM	SATIM
SASA	SATIM	SATIM	SATIM	SATIM	SATIM	ALIM	SATIM	SATIM
SISE	SATIM	SATIM	SATIM	SATIM	SATIM	ALIM	SATIM	SATIM
SKBNK	SATIM	SATIM	SATIM	SATIM	SATIM	ALIM	SATIM	ALIM
SOKM	SATIM	ALIM	ALIM	ALIM	SATIM	ALIM	ALIM	SATIM
TAVHL	SATIM	SATIM	SATIM	SATIM	SATIM	ALIM	SATIM	SATIM
TCELL	SATIM	SATIM	SATIM	ALIM	SATIM	ALIM	SATIM	SATIM
THYAO	SATIM	SATIM	SATIM	SATIM	SATIM	ALIM	ALIM	SATIM
TKFEN	SATIM	SATIM	SATIM	SATIM	SATIM	ALIM	SATIM	SATIM
TOASO	SATIM	SATIM	ALIM	ALIM	SATIM	ALIM	SATIM	SATIM
TSKB	SATIM	SATIM	SATIM	SATIM	SATIM	ALIM	SATIM	SATIM
TTKOM	SATIM	SATIM	SATIM	SATIM	SATIM	SATIM	SATIM	SATIM
TUPRS	SATIM	SATIM	SATIM	SATIM	SATIM	ALIM	SATIM	SATIM
USD/TRY	ALIM	ALIM	ALIM	ALIM	ALIM	ALIM	SATIM	ALIM
VAKBN	SATIM	SATIM	SATIM	SATIM	SATIM	ALIM	SATIM	SATIM
VESTL	SATIM	SATIM	SATIM	SATIM	SATIM	SATIM	SATIM	SATIM
X10XB	SATIM	SATIM	SATIM	SATIM	SATIM	SATIM	SATIM	SATIM
XAU/TRY	ALIM	ALIM	ALIM	ALIM	SATIM	ALIM	ALIM	SATIM
XAU/USD	SATIM	SATIM	SATIM	ALIM	SATIM	SATIM	SATIM	ALIM
XLBNK	SATIM	SATIM	SATIM	SATIM	SATIM	SATIM	SATIM	SATIM
XSD25	SATIM	SATIM	SATIM	SATIM	SATIM	SATIM	SATIM	SATIM
XU030	SATIM	SATIM	SATIM	SATIM	SATIM	SATIM	SATIM	SATIM
YKBNK	SATIM	SATIM	SATIM	ALIM	SATIM	SATIM	SATIM	SATIM

Kod	Destek 3	Destek 2	Destek 1	Kapanış	Pivot	Direnç 1	Direnç 2	Direnç 3
	DESTEKLER				DİRENÇLER			
F_AEFES0423	62.17	62.76	63.27	63.79	63.86	64.37	64.96	65.47
F_AEFES0523	62.43	63.06	63.68	64.29	64.31	64.93	65.56	66.18
F_AKBNK0423	16.29	16.48	16.75	17.02	16.94	17.21	17.40	17.67
F_AKBNK0523	16.83	17.03	17.32	17.61	17.52	17.81	18.01	18.30
F_AKSEN0423	28.11	28.60	28.97	29.34	29.46	29.83	30.32	30.69
F_AKSEN0523	28.12	28.63	29.04	29.46	29.55	29.96	30.47	30.88
F_ALARK0423	57.32	58.84	59.94	61.04	61.46	62.56	64.08	65.18
F_ALARK0523	58.52	60.29	61.54	62.80	63.31	64.56	66.33	67.58
F_ARCLK0423	94.94	96.55	97.70	98.85	99.31	100.46	102.07	103.22
F_ARCLK0523	98.78	100.09	101.19	102.30	102.50	103.60	104.91	106.01
F_ASELS0423	44.00	45.53	46.43	47.32	47.96	48.86	50.39	51.29
F_ASELS0523	46.10	47.55	48.35	49.15	49.80	50.60	52.05	52.85
F_BIMAS0423	148.86	150.95	154.47	158.00	156.56	160.08	162.17	165.69
F_BIMAS0523	153.32	155.65	159.64	163.63	161.97	165.96	168.29	172.28
F_CNHTRY0423	2.81	2.81	2.82	2.83	2.82	2.83	2.83	2.84
F_CNHTRY0523	2.94	2.95	2.95	2.95	2.95	2.95	2.95	2.95
F_DOHOL0423	8.37	8.51	8.60	8.70	8.74	8.83	8.97	9.06
F_DOHOL0523	8.64	8.76	8.86	8.97	8.98	9.08	9.20	9.30
F_ECILC0423	27.70	28.95	29.75	30.55	31.00	31.80	33.05	33.85
F_ECILC0523	29.06	30.26	30.91	31.57	32.11	32.76	33.96	34.61
F_EKGYO0423	5.98	6.06	6.14	6.21	6.22	6.30	6.38	6.46
F_EKGYO0523	6.13	6.22	6.30	6.38	6.39	6.47	6.56	6.64
F_ENJSA0423	26.71	27.20	27.55	27.90	28.04	28.39	28.88	29.23
F_ENJSA0523	27.73	28.15	28.47	28.80	28.89	29.21	29.63	29.95
F_ENKAI0423	27.06	27.73	28.36	28.99	29.03	29.66	30.33	30.96
F_ENKAI0523	28.49	29.11	29.58	30.06	30.20	30.67	31.29	31.76
F_EREGL0423	31.02	31.61	32.15	32.70	32.74	33.28	33.87	34.41
F_EREGL0523	32.71	33.10	33.49	33.87	33.88	34.27	34.66	35.05
F_EURTRY0423	21.32	21.37	21.47	21.56	21.52	21.61	21.66	21.75
F_EURTRY0523	22.56	22.63	22.75	22.86	22.82	22.93	23.00	23.12
F_EURUSD0423	1.09	1.10	1.10	1.10	1.10	1.10	1.11	1.11
F_EURUSD0523	1.10	1.10	1.10	1.10	1.11	1.11	1.11	1.11
F_FROTO0423	543.10	549.90	561.52	573.13	568.32	579.94	586.74	598.36
F_FROTO0523	564.76	570.81	581.89	592.96	587.94	599.02	605.07	616.15
F_GARAN0423	26.17	26.63	27.30	27.98	27.76	28.43	28.89	29.56
F_GARAN0523	27.20	27.61	28.27	28.93	28.68	29.34	29.75	30.41
F_GBPUSD0423	1.24	1.24	1.24	1.24	1.25	1.25	1.25	1.25
F_GBPUSD0523	1.25	1.25	1.25	1.25	1.25	1.25	1.25	1.25
F_GUBRF0423	203.77	207.53	209.67	211.80	213.43	215.57	219.33	221.47
F_GUBRF0523	211.28	215.14	217.97	220.79	221.83	224.66	228.52	231.35
F_HALKB0423	10.37	10.63	10.84	11.06	11.10	11.31	11.57	11.78
F_HALKB0523	10.59	10.85	11.09	11.34	11.35	11.59	11.85	12.09
F_HEKTS0423	26.39	27.00	27.68	28.35	28.29	28.97	29.58	30.26
F_HEKTS0523	26.39	27.19	28.13	29.06	28.93	29.87	30.67	31.61
F_ISCTR0423	10.79	10.96	11.12	11.29	11.29	11.45	11.62	11.78
F_ISCTR0523	11.15	11.32	11.51	11.70	11.68	11.87	12.04	12.23
F_ISGYO0423	8.25	8.46	8.58	8.71	8.79	8.91	9.12	9.24
F_ISGYO0523	8.67	8.82	8.93	9.04	9.08	9.19	9.34	9.45
F_KARSN0423	8.42	8.62	8.79	8.95	8.99	9.16	9.36	9.53
F_KARSN0523	8.25	8.52	8.91	9.29	9.18	9.57	9.84	10.23
F_KCHOL0423	75.16	76.16	77.60	79.04	78.60	80.04	81.04	82.48
F_KCHOL0523	77.99	78.96	80.46	81.97	81.43	82.93	83.90	85.40
F_KOZAA0423	34.39	35.75	36.46	37.18	37.82	38.53	39.89	40.60
F_KOZAA0523	36.04	37.25	38.02	38.78	39.23	40.00	41.21	41.98
F_KOZAL0423N1	18.39	18.92	19.27	19.61	19.80	20.15	20.68	21.03
F_KOZAL0523	18.47	19.03	19.46	19.90	20.02	20.45	21.01	21.44
F_KRDMD0423	15.08	15.37	15.53	15.68	15.82	15.98	16.27	16.43
F_KRDMD0523	15.49	15.82	16.04	16.25	16.37	16.59	16.92	17.14
F_MGROS0423	167.60	170.06	173.18	176.31	175.64	178.76	181.22	184.34
F_MGROS0523	170.04	172.59	175.64	178.70	178.19	181.24	183.79	186.84
F_ODAS0423	5.93	6.05	6.16	6.28	6.28	6.39	6.51	6.62
F_ODAS0523	6.13	6.24	6.38	6.51	6.49	6.63	6.74	6.88
F_OYAKC0423	28.11	29.42	30.55	31.68	31.86	32.99	34.30	35.43
F_OYAKC0523	29.43	30.63	31.67	32.70	32.87	33.91	35.11	36.15
F_PETKM0423	13.18	13.36	13.50	13.64	13.68	13.82	14.00	14.14
F_PETKM0523	13.42	13.61	13.78	13.95	13.97	14.14	14.33	14.50

Kod	Destek 3	Destek 2	Destek 1	Kapanış	Pivot	Direnç 1	Direnç 2	Direnç 3
DESTEKLER				DİRENÇLER				
F_PGSUS0423	433.01	441.00	446.99	452.98	454.98	460.97	468.96	474.95
F_PGSUS0523	448.86	456.22	462.90	469.57	470.26	476.94	484.30	490.98
F_RUBTRY0423	0.28	0.28	0.28	0.28	0.28	0.28	0.28	0.28
F_SAHOL0423	38.25	38.78	39.40	40.02	39.93	40.55	41.08	41.70
F_SAHOL0523	39.62	40.23	40.85	41.48	41.46	42.08	42.69	43.31
F_SASA0423	99.89	101.34	103.09	104.83	104.54	106.29	107.74	109.49
F_SASA0523	103.02	104.61	106.55	108.50	108.14	110.08	111.67	113.61
F_SISE0423	36.89	37.71	38.18	38.65	39.00	39.47	40.29	40.76
F_SISE0523	37.70	38.46	38.92	39.39	39.68	40.14	40.90	41.36
F_SKBNK0423	2.18	2.23	2.26	2.30	2.31	2.34	2.39	2.42
F_SKBNK0523	2.26	2.29	2.33	2.36	2.36	2.40	2.43	2.47
F_SOKM0423	29.95	30.99	32.04	33.10	33.08	34.13	35.17	36.22
F_SOKM0523	31.18	32.09	32.83	33.57	33.74	34.48	35.39	36.13
F_TAVHL0423	68.96	70.74	72.00	73.25	73.78	75.04	76.82	78.08
F_TAVHL0523	71.24	73.03	74.44	75.84	76.23	77.64	79.43	80.84
F_TCELL0423	33.17	33.75	34.30	34.86	34.88	35.43	36.01	36.56
F_TCELL0523	34.25	34.86	35.48	36.10	36.09	36.71	37.32	37.94
F_THYAO0423	124.24	126.60	128.72	130.85	131.08	133.20	135.56	137.68
F_THYAO0523	128.67	131.12	133.23	135.35	135.68	137.79	140.24	142.35
F_TKFEN0423	28.84	29.85	30.36	30.88	31.37	31.88	32.89	33.40
F_TKFEN0523	28.58	29.55	30.07	30.60	31.04	31.56	32.53	33.05
F_TOASO0423	196.76	200.82	204.62	208.42	208.68	212.48	216.54	220.34
F_TOASO0523	203.93	207.85	212.00	216.14	215.92	220.07	223.99	228.14
F_TSKB0423	3.92	3.97	4.03	4.08	4.08	4.14	4.19	4.25
F_TSKB0523	4.06	4.10	4.17	4.23	4.21	4.28	4.32	4.39
F_TTKOM0423	16.44	16.67	16.90	17.13	17.13	17.36	17.59	17.82
F_TTKOM0523	16.79	17.09	17.41	17.72	17.71	18.03	18.33	18.65
F_TUPRS0423N1	66.63	67.64	68.55	69.45	69.56	70.47	71.48	72.39
F_TUPRS0523N1	68.16	69.41	70.54	71.68	71.79	72.92	74.17	75.30
F_USDTRY0423	19.40	19.41	19.43	19.45	19.45	19.46	19.48	19.50
F_USDTRY0523	20.13	20.25	20.42	20.60	20.54	20.71	20.83	21.00
F_VAKBN0423	8.43	8.53	8.63	8.72	8.73	8.83	8.93	9.03
F_VAKBN0523	8.46	8.63	8.79	8.95	8.96	9.12	9.29	9.45
F_VESTL0423	41.92	42.47	42.92	43.38	43.47	43.92	44.47	44.92
F_VESTL0523	43.43	43.94	44.37	44.80	44.88	45.31	45.82	46.25
F_X10XB0423	6,368.58	6,384.42	6,416.08	6,447.75	6,431.92	6,463.58	6,479.42	6,511.08
F_X10XB0623	6,651.50	6,710.75	6,753.50	6,796.25	6,812.75	6,855.50	6,914.75	6,957.50
F_XAUTRYM0423	1,206.84	1,218.42	1,229.53	1,240.64	1,241.11	1,252.22	1,263.80	1,274.91
F_XAUTRYM0623	1,383.58	1,390.31	1,397.03	1,403.76	1,403.76	1,410.48	1,417.21	1,423.93
F_XAUUSD0423	1,945.48	1,960.47	1,974.03	1,987.60	1,989.02	2,002.58	2,017.57	2,031.13
F_XAUUSD0623	1,971.70	1,987.85	2,000.95	2,014.05	2,017.10	2,030.20	2,046.35	2,059.45
F_XLBNK0423	3,783.33	3,829.67	3,877.08	3,924.50	3,923.42	3,970.83	4,017.17	4,064.58
F_XLBNK0623	4,133.75	4,160.00	4,207.50	4,255.00	4,233.75	4,281.25	4,307.50	4,355.00
F_XSD250423	4,345.08	5,006.17	5,603.08	6,200.00	6,264.17	6,861.08	7,522.17	8,119.08
F_XU0300423	5,107.92	5,165.08	5,221.17	5,277.25	5,278.33	5,334.42	5,391.58	5,447.67
F_XU0300623	5,462.50	5,536.25	5,616.00	5,695.75	5,689.75	5,769.50	5,843.25	5,923.00
F_YKBNK0423	9.46	9.61	9.77	9.94	9.92	10.08	10.23	10.39
F_YKBNK0523	9.79	9.94	10.11	10.28	10.26	10.43	10.58	10.75

Sözleşme Kodu	Vade Ayı	Uzlaşma Fiyatı	Önceki Uzlaşma Fiyatı	Değişim	Değişim Puan	Gün İçi Yüksek	Gün İçi Düşük	İşlem Miktarı	İşlem Hacim	Açık Pozisyon	Açık Pozisyon Değişimi	Vadeye Kalan Gün Sayısı	Takasbank Başlangıç Teminatı %
ENDEKS KONTRATLARI													
F_XU0300423	28.04.2023	5,276.25	5,299.00	-0.43 %	-22.75	5,335.50	5,222.25	217,569.00	11,492,668,990.00	127,290.00	-27,279.00	1	15
F_XU0300623	26.06.2023	5,696.25	5,710.75	-0.25 %	-14.50	5,763.50	5,610.00	137,364.00	7,802,143,540.00	178,414.00	15,344.00	60	15
F_XU0300823	31.08.2023	6,219.25	6,268.25	-0.78 %	-49.00	6,251.75	6,155.75	122.00	7,566,342.50	646.00	18.00	126	15
F_XU0301223	29.12.2023	7,493.75	7,560.75	-0.89 %	-67.00	7,567.00	7,450.25	119.00	8,908,920.00	953.00	13.00	246	15
DÖVİZ KONTRATLARI													
F_CNHTRY0423	28.04.2023	2.8225	2.8225	0.00 %	0.00	2.8272	2.8157	13	366,922	1	-3	1	15
F_CNHTRY0523	31.05.2023	2.9494	2.9494	0.00 %	0.00	2.9511	2.9477	2	58,988	1	0	34	15
F_EURTRY0423	28.04.2023	21.5301	21.5816	-0.24 %	-0.05	21.5674	21.4250	725	15,592,342	12,056	-218	1	15
F_EURTRY0523	31.05.2023	22.8741	22.7100	0.72 %	0.16	22.8900	22.7045	1,263	28,766,107	3,702	865	34	15
F_EURUSD0423	28.04.2023	1.1009	1.1044	-0.32 %	0.00	1.1062	1.0998	4,990	106,790,537	20,934	-1,429	1	4
F_EURUSD0523	31.05.2023	1.1043	1.1081	-0.34 %	0.00	1.1093	1.1030	9,038	193,881,006	30,952	1,973	34	4
F_GBPUSD0423	28.04.2023	1.2462	1.2491	-0.23 %	0.00	1.2474	1.2447	7	169,261	61	-6	1	5
F_GBPUSD0523	31.05.2023	1.2478	1.2493	-0.12 %	0.00	1.2491	1.2472	61	1,477,024	55	21	34	5
F_RUBTRY0423	28.04.2023	0.2382	0.2382	0.00 %	0.00	0.2774	0.2774	1	27,742	0	0	1	22
F_RUBTRY0523	31.05.2023	0.0000	0.0000	0.00 %	0.00	0.0000	0.0000					34	22
F_USDTRY0423	28.04.2023	19.4495	19.4564	-0.04 %	-0.01	19.4600	19.4259	148,796	2,893,180,921	695,417	-110,841	1	14
F_USDTRY0523	31.05.2023	20.5948	20.4119	0.90 %	0.18	20.6500	20.3603	72,356	1,479,738,236	1,034,618	30,779	34	14
F_P_USDTRY0423	28.04.2023	0.0000	0.0000	0.00 %	0.00	0.0000	0.0000					1	14
F_P_USDTRY0523	31.05.2023	0.0000	0.0000	0.00 %	0.00	0.0000	0.0000					34	14
KIYMETLİ MADEN KONTRATLARI													
F_XAUTRYM0423	28.04.2023	1,240.810	1,250.630	-0.79 %	-9.82	1,252.690	1,230.000	103,663	129,064,086	387,172	-59,413	1	15
F_XAUTRYM0623	26.06.2023	1,403.450	1,405.630	-0.16 %	-2.18	1,410.480	1,397.030	109,231	153,276,137	1,013,540	44,512	60	15
F_XAUUSD0423	28.04.2023	1,984.900	2,000.100	-0.76 %	-15.20	2,004.000	1,975.450	26,583	1,027,198,300	36,258	-4,661	1	8
F_XAUUSD0623	26.06.2023	2,012.850	2,028.950	-0.79 %	-16.10	2,033.250	2,004.000	19,207	752,566,475	67,887	4,742	60	8
PAY VADELİ													
F_AEFES0423	28.04.2023	63.790	64.160	-0.58 %	-0.37	64.440	63.340	4,033	25,812,630	7,179	-1,705	1	16
F_AEFES0523	31.05.2023	64.300	64.520	-0.34 %	-0.22	64.950	63.700	3,668	23,646,560	7,131	1,620	34	16
F_AKBNK0423	28.04.2023	17.000	16.890	0.65 %	0.11	17.130	16.670	368,754	621,731,092	346,239	-42,284	1	17
F_AKBNK0523	31.05.2023	17.600	17.490	0.63 %	0.11	17.720	17.230	177,979	310,362,981	543,733	95,116	34	17
F_AKSEN0423	28.04.2023	29.400	29.950	-1.84 %	-0.55	29.950	29.090	9,194	27,090,023	15,746	-1,857	1	16
F_AKSEN0523	31.05.2023	29.500	30.050	-1.83 %	-0.55	30.050	29.130	3,955	11,669,624	9,410	1,316	34	16
F_ALARK0423	28.04.2023	60.820	62.730	-3.04 %	-1.91	62.980	60.360	9,330	57,456,666	10,566	-2,818	1	17
F_ALARK0523	31.05.2023	62.730	64.940	-3.40 %	-2.21	65.070	62.050	4,759	30,143,093	15,603	2,007	34	17
F_ARCLK0423	28.04.2023	98.810	100.670	-1.85 %	-1.86	100.920	98.160	9,973	99,192,570	9,277	-1,530	1	15
F_ARCLK0523	31.05.2023	102.430	104.190	-1.69 %	-1.76	103.800	101.390	5,014	51,490,736	6,472	1,799	34	15
F_ASELS0423	28.04.2023	47.380	48.670	-2.65 %	-1.29	49.500	47.070	62,889	302,616,816	47,370	-10,689	1	16
F_ASELS0523	31.05.2023	49.130	50.320	-2.36 %	-1.19	51.250	49.000	28,436	141,346,646	63,422	13,344	34	16
F_BIMAS0423	28.04.2023	158.240	154.980	2.10 %	3.26	158.640	153.030	12,488	195,394,028	19,453	-926	1	14
F_BIMAS0523	31.05.2023	163.900	159.660	2.66 %	4.24	164.300	157.980	5,928	95,768,728	27,453	1,805	34	14
F_DOHOL0423	28.04.2023	8.730	8.890	-1.80 %	-0.16	8.870	8.640	144,118	126,303,678	161,143	-33,338	1	17
F_DOHOL0523	31.05.2023	8.980	9.140	-1.75 %	-0.16	9.090	8.870	67,113	60,318,653	191,047	35,191	34	17
F_ECILC0423	28.04.2023	30.510	32.190	-5.22 %	-1.68	32.250	30.200	11,021	34,369,183	5,653	-3,597	1	16
F_ECILC0523	31.05.2023	31.620	33.260	-4.93 %	-1.64	33.300	31.450	5,813	18,629,067	4,395	1,508	34	16
F_EKGYO0423	28.04.2023	6.210	6.250	-0.64 %	-0.04	6.310	6.150	478,133	297,971,303	225,437	-37,773	1	17
F_EKGYO0523	31.05.2023	6.370	6.410	-0.62 %	-0.04	6.480	6.310	105,031	67,265,968	144,254	35,956	34	17
F_ENJSA0423	28.04.2023	27.950	28.220	-0.96 %	-0.27	28.530	27.690	34,192	95,998,888	21,958	-8,954	1	16
F_ENJSA0523	31.05.2023	28.960	29.000	-0.14 %	-0.04	29.300	28.560	10,534	30,476,260	18,877	4,426	34	16
F_ENKAI0423	28.04.2023	29.040	29.740	-2.35 %	-0.70	29.700	28.400	13,317	38,919,581	11,801	-793	1	17
F_ENKAI0523	31.05.2023	30.170	30.790	-2.01 %	-0.62	30.810	29.720	8,852	26,681,621	17,472	4,211	34	17
F_EREGL0423	28.04.2023	32.580	33.040	-1.39 %	-0.46	33.320	32.190	139,120	457,915,536	120,783	-29,349	1	15
F_EREGL0523	31.05.2023	33.810	33.920	-0.32 %	-0.11	34.280	33.500	60,519	205,563,917	203,444	12,767	34	15
F_FROTO0423	28.04.2023	573.350	561.580	2.10 %	11.77	575.130	556.710	2,635	149,951,521	2,537	-669	1	17
F_FROTO0523	31.05.2023	593.380	580.260	2.26 %	13.12	594.000	576.870	1,490	87,760,383	4,224	466	34	17
F_GARAN0423	28.04.2023	28.070	27.170	3.31 %	0.90	28.210	27.080	188,105	522,656,210	62,163	-23,468	1	18
F_GARAN0523	31.05.2023	28.990	28.090	3.20 %	0.90	29.090	28.020	69,676	199,766,239	58,857	18,482	34	18
F_GUBRF0423	28.04.2023	211.850	215.400	-1.65 %	-3.55	217.200	211.300	81,123	1,741,421,809	39,608	-28,780	1	20
F_GUBRF0523	31.05.2023	220.820	224.240	-1.53 %	-3.42	225.700	219.010	73,057	1,634,246,703	105,833	44,450	34	20
F_HALKB0423	28.04.2023	11.070	11.080	-0.09 %	-0.01	11.350	10.880	110,930	123,416,039	50,529	-5,686	1	19
F_HALKB0523	31.05.2023	11.350	11.300	0.44 %	0.05	11.600	11.100	15,215	17,313,746	43,512	4,765	34	19
F_HEKTS0423	28.04.2023	28.290	28.060	0.82 %	0.23	28.910	27.620	64,000	180,687,634	26,370	-3,184	1	20
F_HEKTS0523	31.05.2023	29.030	28.880	0.52 %	0.15	29.740	28.000	26,372	75,679,747	51,950	6,503	34	20
F_ISCTRL0423	28.04.2023	11.290	11.240	0.44 %	0.05	11.450	11.120	374,827	422,196,119	307,892	-60,685	1	20
F_ISCTR0523	31.05.2023	11.710	11.640	0.60 %	0.07	11.850	11.490	186,641	217,528,758	724,999	96,156	34	20
F_ISGYO0423	28.04.2023	8.720	8.840	-1.36 %	-0.12	8.990	8.660	63,688	55,635,554	59,482	-21,497	1	19
F_ISGYO0523	31.05.2023	9.050	9.150	-1.09 %	-0.10	9.230	8.970	40,338	36,422,696	53,320	32,316	34	19
F_KARSN0423	28.04.2023	9.040	9.150	-1.20 %	-0.11	9.200	8.830	64,654	58,068,476	31,053	-6,253	1	18
F_KARSN0523	31.05.2023	9.340	9.480	-1.48 %	-0.14	9.460	8.800	17,823	16,510,449	32,597	2,411	34	18

Sözleşme Kodu	Vade Ayı	Uzlaşma Fiyatı	Önceki Uzlaşma Fiyatı	Değişim	Değişim Puan	Gün İçi Yüksek	Gün İçi Düşük	İşlem Miktarı	İşlem Hacim	Açık Pozisyon	Açık Pozisyon Değişimi	Vadeye Kalan Gün Sayısı	Takasbank Başlangıç Teminatı %
PAY VADELİ													
F_KCHOL0423	28.04.2023	79.090	78.070	1.31 %	1.02	79.600	77.160	58,312	458,108,375	58,775	-17,018	1	16
F_KCHOL0523	31.05.2023	81.930	80.860	1.32 %	1.07	82.390	79.920	28,454	231,286,495	166,477	11,722	34	16
F_KOZAA0423	28.04.2023	37.310	39.000	-4.33 %	-1.69	39.170	37.100	59,145	226,746,250	29,007	-21,813	1	17
F_KOZAA0523	31.05.2023	38.700	40.420	-4.26 %	-1.72	40.450	38.470	27,186	107,882,179	48,130	14,767	34	17
F_KOZAL0423N1	28.04.2023	19.620	20.240	-3.06 %	-0.62	20.340	19.460	5,292	221,446,155	3,383	-1,195	1	20
F_KOZAL0523	31.05.2023	19.840	20.560	-3.50 %	-0.72	20.570	19.580	33,054	66,180,820	68,679	11,945	34	20
F_KRDMD0423	28.04.2023	15.710	16.120	-2.54 %	-0.41	16.120	15.670	184,015	292,314,802	114,803	-30,346	1	19
F_KRDMD0523	31.05.2023	16.280	16.690	-2.46 %	-0.41	16.710	16.160	89,025	145,843,497	145,494	27,041	34	19
F_MGROS0423	28.04.2023	175.780	175.900	-0.07 %	-0.12	178.090	172.510	3,769	66,207,599	2,212	-838	1	19
F_MGROS0523	31.05.2023	178.580	180.070	-0.83 %	-1.49	180.730	175.130	2,335	41,658,192	2,046	753	34	19
F_ODAS0423	28.04.2023	6.280	6.290	-0.16 %	-0.01	6.390	6.160	174,252	109,726,717	165,936	-23,383	1	18
F_ODAS0523	31.05.2023	6.490	6.500	-0.15 %	-0.01	6.610	6.360	86,452	56,302,159	134,267	54,210	34	18
F_OYAKC0423	28.04.2023	31.660	31.080	1.87 %	0.58	33.170	30.730	60,149	191,947,329	15,181	-4,358	1	17
F_OYAKC0523	31.05.2023	32.710	32.100	1.90 %	0.61	34.080	31.840	20,053	65,926,267	9,004	4,391	34	17
F_PETKM0423	28.04.2023	13.630	13.860	-1.66 %	-0.23	13.860	13.540	148,145	202,920,348	136,131	-32,329	1	17
F_PETKM0523	31.05.2023	13.950	14.160	-1.48 %	-0.21	14.160	13.800	55,067	77,141,613	113,417	27,673	34	17
F_PGSUS0423	28.04.2023	452.250	462.830	-2.29 %	-10.58	462.970	448.990	3,698	167,787,887	3,745	-529	1	18
F_PGSUS0523	31.05.2023	468.640	477.640	-1.88 %	-9.00	477.630	463.590	1,715	80,266,168	3,324	715	34	18
F_SAHOL0423	28.04.2023	39.910	40.490	-1.43 %	-0.58	40.460	39.310	55,461	221,018,581	89,663	-10,228	1	16
F_SAHOL0523	31.05.2023	41.410	41.910	-1.19 %	-0.50	42.060	40.830	38,198	157,443,328	143,433	13,224	34	16
F_SASA0423	28.04.2023	104.930	104.300	0.60 %	0.63	106.000	102.800	17,050	178,420,077	15,627	29	1	18
F_SASA0523	31.05.2023	108.640	107.850	0.73 %	0.79	109.720	106.190	9,675	104,598,204	20,405	2,555	34	18
F_SISE0423	28.04.2023	38.630	39.640	-2.55 %	-1.01	39.820	38.530	106,387	415,069,961	84,849	-16,370	1	18
F_SISE0523	31.05.2023	39.390	40.320	-2.31 %	-0.93	40.430	39.210	61,274	243,047,730	108,628	16,236	34	18
F_SKBK0423	28.04.2023	2.300	2.280	0.88 %	0.02	2.350	2.270	78,753	18,151,464	64,717	-12,975	1	19
F_SKBK0523	31.05.2023	2.350	2.340	0.43 %	0.01	2.400	2.330	17,974	4,236,543	43,080	2,158	34	19
F_SOKM0423	28.04.2023	33.040	33.790	-2.22 %	-0.75	34.110	32.020	17,301	57,445,547	6,952	-4,573	1	17
F_SOKM0523	31.05.2023	33.630	34.530	-2.61 %	-0.90	34.650	33.000	11,323	38,204,203	11,168	4,691	34	17
F_TAVHL0423	28.04.2023	73.070	74.900	-2.44 %	-1.83	75.570	72.530	16,125	118,133,604	15,416	-2,990	1	17
F_TAVHL0523	31.05.2023	75.630	77.600	-2.54 %	-1.97	78.030	74.830	9,305	70,351,240	20,856	4,915	34	17
F_TCELL0423	28.04.2023	34.840	35.120	-0.80 %	-0.28	35.450	34.320	41,688	145,895,534	42,353	2,171	1	15
F_TCELL0523	31.05.2023	36.100	36.280	-0.50 %	-0.18	36.700	35.470	16,154	58,382,538	77,318	4,382	34	15
F_THYAO0423	28.04.2023	130.700	130.320	0.29 %	0.38	133.430	128.950	70,720	929,021,754	45,032	-11,632	1	17
F_THYAO0523	31.05.2023	135.270	134.840	0.32 %	0.43	138.120	133.560	32,620	443,597,550	75,180	9,936	34	17
F_TKFEN0423	28.04.2023	30.910	32.180	-3.95 %	-1.27	32.370	30.850	32,384	102,487,336	22,165	-3,290	1	16
F_TKFEN0523	31.05.2023	30.620	31.780	-3.65 %	-1.16	32.000	30.510	9,545	29,765,710	27,958	2,341	34	16
F_TOASO0423	28.04.2023	208.290	210.550	-1.07 %	-2.26	212.740	204.880	12,881	268,994,070	10,603	-2,897	1	15
F_TOASO0523	31.05.2023	216.100	217.990	-0.87 %	-1.89	219.850	211.780	9,066	195,191,789	13,407	3,009	34	15
F_TSKB0423	28.04.2023	4.100	4.100	0.00 %	0.00	4.140	4.030	117,258	47,851,114	87,530	-22,154	1	20
F_TSKB0523	31.05.2023	4.220	4.190	0.72 %	0.03	4.260	4.150	52,537	22,070,620	102,464	21,690	34	20
F_TTKOM0423	28.04.2023	17.090	17.380	-1.67 %	-0.29	17.360	16.900	53,421	91,553,227	36,723	-7,827	1	18
F_TTKOM0523	31.05.2023	17.710	17.910	-1.12 %	-0.20	18.020	17.400	26,220	46,348,145	58,964	10,527	34	18
F_TUPRS0423N1	28.04.2023	69.410	69.680	-0.39 %	-0.27	70.580	68.660	6,475	314,912,234	6,353	-800	1	16
F_TUPRS0523N1	31.05.2023	72.420	71.940	0.67 %	0.48	73.030	70.650	3,454	173,552,673	4,883	1,239	34	16
F_VAKBN0423	28.04.2023	8.710	8.750	-0.46 %	-0.04	8.840	8.640	87,211	76,199,574	54,726	-7,996	1	19
F_VAKBN0523	31.05.2023	8.930	8.950	-0.22 %	-0.02	9.130	8.800	12,935	11,566,759	22,117	5,457	34	19
F_VESTL0423	28.04.2023	43.290	43.690	-0.92 %	-0.40	44.010	43.010	9,951	43,284,177	27,176	-2,591	1	18
F_VESTL0523	31.05.2023	44.750	45.250	-1.10 %	-0.50	45.390	44.450	6,777	30,469,491	21,856	596	34	18
F_YKBNK0423	28.04.2023	9.940	9.840	1.02 %	0.10	10.060	9.750	504,825	500,007,201	231,732	-114,859	1	17
F_YKBNK0523	31.05.2023	10.290	10.180	1.08 %	0.11	10.410	10.090	254,578	261,193,514	717,221	145,863	34	17

*Takasbank pozisyon limitlerine ulaşmak için [tıklayınız](#).

**Gedik Yatırım Menkul Değerler A.Ş. - Yatırım Danışmanlığı Birimi**

Ünvan : Gedik Yatırım Menkul Değerler A.Ş.

Adres : Altayçeşme Mah. Çamlı Sok. Ofis Park Maltepe No:21/4 Kat:10-11-12 Maltepe/İstanbul

Tel :(0216) 453 0053

E-Posta : vadeli@gedik.com

***Gedik Yatırım VİOP Bülteni, Genel Yatırım Tavsiyesi Kapsamında Yatırım Danışmanlığı Birimi Tarafından Hazırlanmaktadır.**

YASAL UYARI

Burada yer alan bilgiler Gedik Yatırım tarafından bilgilendirme amacıyla hazırlanmıştır. Yatırım sinyal, bilgi, yorum ve tavsiyeleri yatırım danışmanlığı kapsamında değildir. Yatırım danışmanlığı hizmeti; aracı kurumlar, portföy yönetim şirketleri, mevduat kabul etmeyen bankalar ile müşteri arasında imzalanacak yatırım danışmanlığı sözleşmesi çerçevesinde sunulmaktadır. Burada yer alan sinyal, yorum ve tavsiyeler, herhangi bir yatırım aracının alım satım önerisi ya da getiri vaadi olarak yorumlanmamalıdır. Bu görüşler mali durumunuz ile risk ve getiri tercihlerinize uygun olmayabilir ve sadece burada yer alan bilgilere ve sinyallere dayanarak yatırım kararı verilmesi beklentilerinize uygun sonuçlar doğurmayabilir. Burada yer alan sinyaller, fiyatlar, veriler ve bilgilerin tam ve doğru olduğu garanti edilemez; içerik, haber verilmeksizin değiştirilebilir. Tüm sinyal ve veriler, Gedik Yatırım tarafından güvenilir olduğuna inanılan kaynaklardan alınmıştır. Bu sinyal ve kaynakların kullanılması nedeni ile ortaya çıkabilecek hatalardan ve zararlardan Gedik Yatırım sorumlu değildir.

Genel Müdürlük

Altayçeşme Mah. Çamlı Sok. Ofis Park Maltepe No:21/4 Kat:10-11-12 Maltepe/
İstanbul/Türkiye Tel: (0216) 453 00 00 (pbx) Faks: (0216) 377 11 36

Alanya

Şekerhane Mah. 1100 Sok. No: 9 / 206 Alanya / ANTALYA Tel: (0242) 519 23 17 (pbx)
Faks: (0242) 513 93 81

Adana-Seyhan

Çınarlı Mah. Ziyapaşa Bulvarı No: 78 Güneş Ziyapaşa İş Merkezi Kat :5 No :504
Seyhan/ADANA Tel: (0322) 355 03 50 (pbx) Faks: (0322) 290 35 18

Ankara - Çankaya

Simon Bolivar Cad. No: 8/6 Çankaya/ANKARA Tel: (0312) 438 27 00 (pbx) Faks: (0312)
438 27 47

Ankara - Kızılay

Mustafa Kemal Mah. 2157 Sk. Dış Kapı No : 2 İç Kapı No : 11 Çankaya/ ANKARA Tel: (0312)
232 09 49 (pbx) Faks: (0312) 232 09 49

Antalya

Tahıl Pazarı Mah.404 Sok. Hafız Ahmet Bedestenli No: 5/29-30 ANTALYA Tel: (0242) 248
35 20 (pbx) Faks: (0242) 244 29 10

Aydın

Hasanefendi-Ramazan Paşa Mah. İstiklal Cad. Dış Kapı No : 23 İç Kapı No : 1 Efeler/AYDIN
Tel: (0256) 999 17 87 (pbx) Faks:

Aydın - Kuşadası

Türkmen mah. Atatürk Bulvarı Belvü Sitesi C Blok Kat 2 Daire 3 Kuşadası /AYDIN Tel:
(0256) 618 44 77 (pbx) Faks: (0256) 618 44 91

Aydın - Nazilli

Altıntaş Mah. İstasyon Bulvarı No:19 Kat:4 Daire:12 Nazilli / AYDIN Tel: (0256) 314 15 98 (pbx)
Faks: (0256) 315 88 52

Bağdat Caddesi Private

Caddebostan Mah. Kantarcı Rıza Sk. Dış Kapı No:1 K:4 İç Kapı No:8 Kadıköy / İSTANBUL
Tel: (0216) 453 01 93 (pbx) Faks: (0216) 411 23 54

Balıkesir

Eski Kuyumcular Mah. Anafartalar Cad. Acarlar İş Merkezi Dış Kapı No : 23 İç Kapı No : 1
Karesi - BALIKESİR Tel: (0266) 999 12 40 (pbx) Faks:

Bandırma

Dere Mah. Ordu Cad. Kapı No:3 İç Kapı No:2 Bandırma/ BALIKESİR Tel: (0226) 999 10 75
(pbx) Faks:

Bodrum

Çırkan Mah. Atatürk Bul. No: 16 C - İç Kapı Muğla/ BODRUM Tel: (0252) 316 32 70 (pbx)
Faks: (0252) 316 92 70

Bursa

Fethiye Mah. Sanayi Cad., Corner Plus İş Merkezi No:263 Kat:2 D:22/26 Nilüfer/BURSA
Tel: (0224) 220 51 50 (pbx) Faks: (0224) 220 50 99

Bursa - Nilüfer

Oduluk Mah. Liman Cad. No:7 Nilüfer / BURSA Tel: (0224) 275 35 50 (pbx) Faks: (0224) 451
79 66

Çanakkale

Kemalpaşa Mah. Şair Ece Ahyan Meydanı Dış Kapı No: 22 Kat: 2 İç Kapı No:2 Merkez /
ÇANAKKALE Tel: (0286) 999 17 02 (pbx) Faks:

Çorlu

Zafer Mah. Cumhuriyet Bulvarı Dış Kapı No:9T1 İç Kapı No:114 Çorlu TEKİRDAĞ Tel: (0282)
888 96 20 (pbx) Faks:

Çorum - Merkez

Yavruturna Mah. 1. Maliye Sok. No: 1 Kat: 4 D: 22 Çorum Tel: (0364) 211 11 45 (pbx)
Faks: (0364) 201 05 63

Denizli - Merkez

Saraylar Mah. İkinci Ticari Yol Sok. No: 32 Kat: 4 DENİZLİ Tel: (0258) 263 80 15 (pbx) Faks:
(0258) 241 91 01

Edirne - Merkez

Sabuni Mah. Banka Aralığı Sok. Kardeşler İş Merkezi No:10/19 Merkez/EDİRNE Tel:
(0284) 212 25 30 (pbx) Faks: (0284) 213 37 78

Elazığ - Merkez

Yeni Mah. Gazi Cd. No: 28/3 ELAZIĞ Tel: (0424) 233 28 01 (pbx) Faks: (0424) 233 27 35

Eskişehir - Merkez

Akarbaşı Mah. Atatürk Bulvarı No : 77 A Odunpazarı / ESKİŞEHİR Tel: (0222) 230 09 08
(pbx) Faks: (0222) 220 37 02

Etiler Private

Etiler Mah. Yıldız Çiçeği Sok. No:11 Beşiktaş/İstanbul Tel: (0212) 999 50 11 (pbx) Faks:

Gaziantep

İncili Pınar Mah. Nail Bilen Cad. Uğur Plaza Sitesi Uğur Plaza Blok No: 5 İç Kapı No: 35
Şehitkamil / Gaziantep Tel: (0342) 909 01 54 (pbx) Faks:

İstanbul - Ataşehir

Barbaros Mah. İhlamur Bulvarı Sarkaç Sok. Ağaoglu My Prestige No:1 D: 12-13 Ataşehir/
İSTANBUL Tel: (0216) 560 37 00 (pbx) Faks: (0216) 688 67 86

İstanbul - Bakırköy

Cevizlik Mah. Muhasebeci Sok. Neşe Han No: 1 Kat:3 Bakırköy/İSTANBUL Tel: (0212) 660
85 25 (pbx) Faks: (0212) 570 03 03

İstanbul - Kapalıçarşı

Kürkçüler Sk. No: 25 Eminönü/Kapalıçarşı/İSTANBUL Tel: (0212) 513 40 01 (pbx) Faks:
(0212) 527 16 86

İstanbul - Maltepe

Bağlarbaşı Mah. Bağdat Caddesi. Gedik İş Merkezi A Blok No: 414 Kat: 2 Daire: 22
İSTANBUL Tel: (0216) 399 00 42 (pbx) Faks: (0216) 399 18 17

İstanbul - Tophane

Necatibey Cad. Alipaşa Degirmen Sok. No: 24 34425 Tophane/Karaköy/ İSTANBUL Tel:
(0212) 251 60 06 (pbx) Faks: (0212) 293 49 03

İstanbul - Ümraniye

İnkılap Mah. Küçüksu Cad. Çeşminaz Sok. NO:2/7 Kat:3 Ümraniye Tel: (0216) 461 33 90
(pbx) Faks: (0216) 328 10 32

İzmir - Alsancak

Cumhuriyet Bulvarı Arpacıoğlu Apt. No:139 Kat:3 Alsancak İZMİR Tel: (0232) 465 10 20 (pbx)
Faks: (0232) 464 66 22

Karabük - Merkez

Bayır Mah. Menderes Cad. Çebioğlu Twin Towers B Blok Dış Kapı No :2 İç Kapı No : 107
Merkez / Karabük Tel: (0370) 502 15 90 (pbx) Faks: (0370) 502 15 93

Kayseri

Hunat Mah. Postalar Geçidi Sok. No:1 / 206 Tel: (0352) 221 36 29 (pbx) Faks: (0352) 221 48
27

Kocaeli - Gebze

Hacı Halil Mah. Hükümet Cad. No: 95 Gebze/KOCAELİ Tel: (0262) 642 34 00 (pbx) Faks:
(0262) 641 82 01

Kocaeli - İzmit Şubesi

Körfez Mahallesi Ankara Karayolu Cad. Dış Kapı No : 123/ 2 İç Kapı No : 9 İzmit / Kocaeli Tel:
(0262) 999 18 14 (pbx) Faks: (0216) 377 11 36

Konya - Selçuklu

Beyazıt Mahallesi, Hüsnü Aşk Sok. Bezirci İş Merkezi Kat:4 D:403 Selçuklu / KONYA Tel:
(0332) 238 59 60 (pbx) Faks: (0332) 238 59 75

Malatya - Battalgazi

Büyük Hüseyin Bey Mah. Atatürk Cad. Anadolu İş Merkezi K: 3 No: 23 D: 9-10-11 Battalgazi /
MALATYA Tel: (0422) 325 62 67 (pbx) Faks: (0422) 322 23 72

Manisa - Merkez

Anafartalar Mah. Mustafa Kemal Paşa Cad. Kamil Menteş Apt. No: 34/1 MANİSA Tel:
(0236) 239 42 98 (pbx) Faks: (0236) 239 43 02

Mersin - Akdeniz

Mahmudiye Mah. Atatürk Cad. Adil Kanun İş Hanı Kat: 2 Akdeniz / MERSİN Tel: (0324) 238 18
18 (pbx) Faks: (0324) 231 22 52

Muğla - Fethiye

Babataş Mah. 774. Sok. No.2 Fethiye / Muğla Tel: (0252) 612 07 60 (pbx) Faks: (0252)
612 36 46

Sakarya - Adapazarı

Tiğçılar Mah. Yenicami Sok. Dış Kapı No:5 İç Kapı No: 201 Adapazarı- Sakarya Tel: (0264)
279 83 89 (pbx) Faks: (0264) 281 03 88

Samsun - İlkadım

Kale Mah. Kaptanağa Sok. No: 18/41 Mecit Turan İş Merkezi İlkadım- Samsun Tel: (0362)
431 63 43 (pbx) Faks: (0362) 431 33 89

Trabzon - Ortahisar

Kemer kaya Mah. K.Maraş Cad. Ticaret Mektep Sk. Ustaömeroğlu İş Merkezi No: 9/9
Ortahisar/TRABZON Tel: (0462) 326 09 97 (pbx) Faks: (0462) 326 38 67

Uşak - Merkez

İsmetpaşa Cad. No: 63 K: 2 Mavi Plaza UŞAK Tel: (0276) 227 27 44 (pbx) Faks: (0276)
227 27 37

Zonguldak - Ereğli

Müftü Mahallesi Süheyla Erel Sokak. No:2/1 Ay City İş Merkezi 7. Kat Ofis No:85 Karadeniz
Ereğli / ZONGULDAK Tel: (0372) 329 10 00 (pbx) Faks: (0372) 316 66 30